

入札説明書とパスワードの入手方法

1 入札説明書（設計書、図面、単価抜き、工事（業務）概要書等）の入手方法について

（1）一般競争入札案件

原則、厚木市ホームページに掲載しますので、そこからダウンロードしてください。一部図面などで電子化が不可能な場合は、指定場所において閲覧等してください。

（2）指名競争入札案件（工事のみ）

原則、かながわ電子入札共同システムの指名通知書に添付して送付する方法とし、ファイルの容量が大きい場合等は、厚木市ホームページに掲載しますので、そこからダウンロードしてください。一部図面などで電子化が不可能な場合は、直接お渡ししますので、契約検査課にお越しください。

いずれの方法により配付するかは、指名通知書に添付する「工事別発注概要書」に記載しますので、必ず確認するようにしてください。

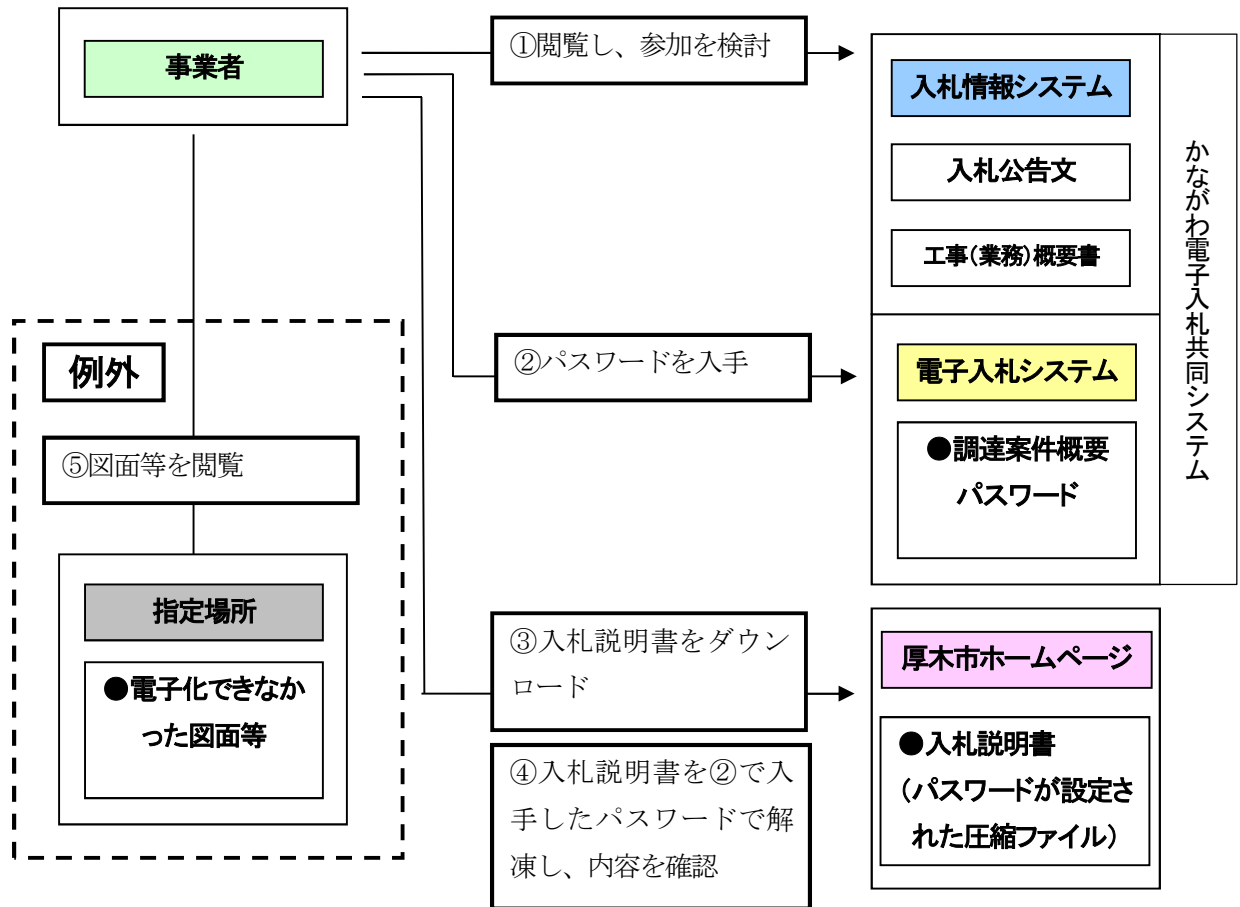
《注意》パスワードの設定について

厚木市ホームページに掲載する入札説明書は、パスワードを設定した上で圧縮してあります。これは、不特定多数の方が詳細な入札説明書の閲覧することを制限するためです。かながわ電子入札共同システムの調達案件の名称箇所をクリックしていただくと、「調達案件概要」が表示されますので、その下部に記載されたパスワードを使用し、解凍してください。（詳細は4ページをご確認ください。）

また、解凍ソフトが必要な場合がありますが、インストールは自己負担・自己責任でお願いいたします。

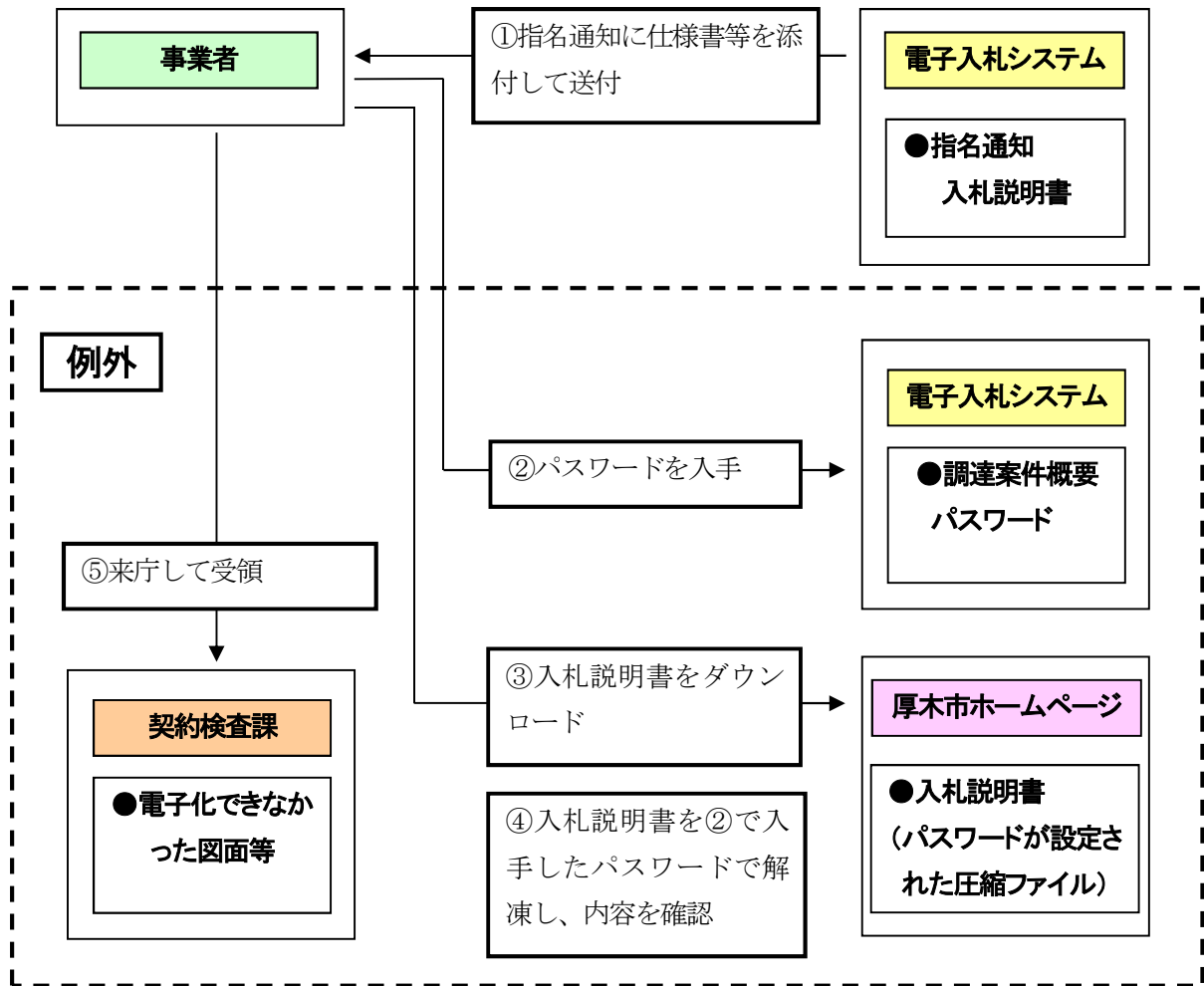
2 入札説明書の配布イメージ

(1) 一般競争入札の場合



- ① かながわ電子入札共同システムの「入札情報サービスシステム」で入札公告文と工事（業務）概要書閲覧し、入札参加の有無を検討します。
- ② 続いて「電子入札システム」を開き、調達案件概要からパスワードを入手します。
- ③ 厚木市ホームページから入札説明書をダウンロードします。このファイルはパスワードを設定して圧縮しています。
- ④ 入札説明書を②で入手したパスワードで解凍し、内容を閲覧します。
- ⑤ 図面等で電子化が不可能なファイルがある場合は、指定場所で閲覧します。

(2) 指名競争入札の場合



① 指名競争入札の場合は、原則、指名通知書に仕様書等を添付します。

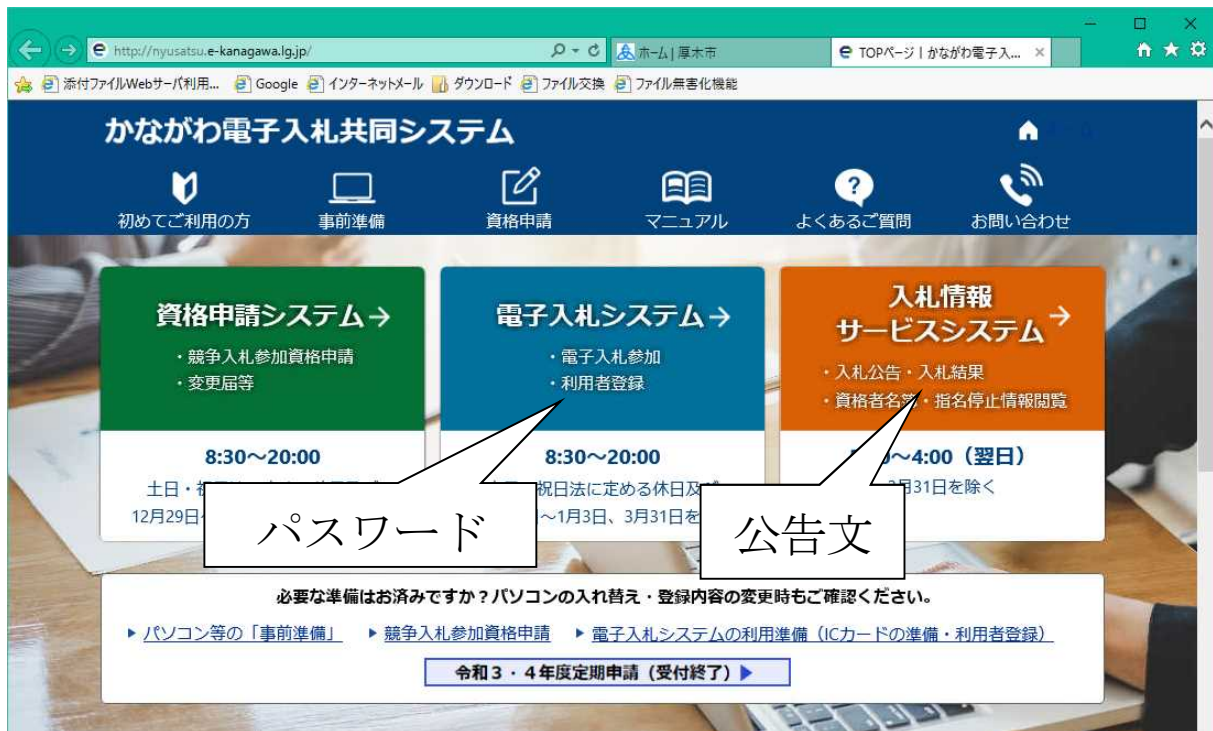
添付容量が大きい等の理由により、指名通知に添付できない場合

- ② 「電子入札システム」を開き、調達案件概要からパスワードを入手します。
- ③ 厚木市ホームページから入札説明書をダウンロードします。このファイルはパスワードを設定して圧縮しています。
- ④ 入札説明書を②で入手したパスワードで解凍し、内容を閲覧します。
- ⑤ 図面等で電子化が不可能なファイルがある場合は、直接お渡ししますので、契約検査課に御来庁ください。

3 パスワードの入手方法

入札説明書を閲覧するためには、パスワードが必要になります。かながわ電子入札共同システムの「電子入札システム」で調達案件を検索し、名称箇所をクリックしていただくと、「調達案件概要」が表示されます。その下部にパスワードが記載されておりますので確認してください。

《公告文、入札説明書、パスワードの掲載場所》



4 操作イメージ

令和3年4月1日から厚木市ホームページがリニューアルされておりますが、操作方法については変更ありません。

なお、OSのバージョンやインストールされているソフトによって、表示及び操作方法が異なることがあります。

注意：こちらは、旧厚木市ホームページの画面です。

The screenshot shows the Atsugi City Official WebSite interface. At the top, there is a navigation bar with links for Home, Living Information, Municipal Information, Industry and Local Production, Tourism and Culture, and Facilities and Parks. Below this is a main content area with a yellow header for the document. A callout box points to the document title, stating: "厚木市ホームページを開き、参加する案件の入札説明書のページを表示する。" (Open the Atsugi City homepage and display the page for the tender document of the case you are participating in.) Another callout box points to the "関連ファイル" (Related Files) section, stating: "「関連ファイルのダウンロード」に入札説明書が添付されているので、クリック。" (The tender document is attached to the "Download Related Files" section, so click.)

The screenshot shows a Windows "ファイルのダウンロード" (File Download) dialog box. It asks "このファイルを開くか、または保存しますか?" (Do you want to open this file, or save it?). The file details are: 名前: test.zip, 種類: ZIP ファイル, 1.20 MB, 発信元: 10.1.30.2. A callout box points to the "保存(S)" (Save) button, stating: "保存ボタンをクリック。" (Click the Save button.) At the bottom, there is a warning message: "インターネットのファイルは役に立ちますが、ファイルによってはコンピュータに問題を起こすものもあります。発信元が信頼できない場合は、このファイルを開いたり保存したりしないでください。危険性の説明" (Internet files can be helpful, but some files can cause problems on your computer. If the source is not trustworthy, do not open or save this file. See the description of risks.)

