

新地方公会計制度 統一的な基準

令和元年度 厚木市の財務書類

令和 3 年 3 月
厚 木 市

はじめに

地方公共団体の会計は、地方自治法に基づく現金主義、単式簿記による手法が採られています。この手法は、現金の出し入れを基礎としており、資金の収支を重視し、資産や債務は、収支の結果であるという考えに基づくもので、資金の収支情報を単純明快に表す一方で、資産や債務の情報がわかりづらいという欠点があります。

そこで、資産・債務情報を的確に把握するため、総務省は、平成 13 年 3 月に、貸借対照表や行政コスト計算書の作成手法（以下「旧総務省方式」という。）を公表し、地方公共団体に対し、財務書類の作成方法を提示しました。

厚木市では、旧総務省方式に基づき、平成 12 年度決算から普通会計の貸借対照表と行政コスト計算書の作成を始めました。その後、平成 17 年 12 月には、総務省から「基準モデル」、「総務省方式改訂モデル（以下「改訂モデル」という。）」の 2 つの財務書類作成モデルが示され、平成 20 年度決算から「改訂モデル」による財務書類 4 表の作成を行ってきました。

さらに、平成 27 年 1 月には、総務省から「統一的な基準による地方公会計の整備促進について」が通知され、「発生主義・複式仕訳の導入」や、「固定資産台帳の整備」が前提となる「統一的な基準」による財務書類の作成が求められました。これにより公共施設等のマネジメントへの活用の可能性が広がるほか、団体間での各種指標の比較も可能となります。

厚木市では、平成 27 年度から「統一的な基準」に基づく固定資産台帳等の整備を進め、平成 28 年度決算から、新しい基準による財務書類を作成し公表しています。

1 作成基準 1

2 一般会計等財務書類の概要と分析

(1) 貸借対照表	3
(2) 行政コスト計算書	4
(3) 純資産変動計算書	5
(4) 資金収支計算書	6
(5) 財務書類の分析	7
(6) 市民1人当たりの状況	10
(7) 分析グラフ	11

3 一般会計等財務書類

(1) 貸借対照表	17
(2) 行政コスト計算書	18
(3) 純資産変動計算書	19
(4) 資金収支計算書	20
(5) 付属明細書	21
(6) 財務書類注記	38

4 全体会計財務書類

(1) 貸借対照表	45
(2) 行政コスト計算書	46
(3) 純資産変動計算書	47
(4) 資金収支計算書	48
(5) 付属明細書	49
(6) 財務書類注記	67

5 連結会計財務書類

(1) 貸借対照表	73
(2) 行政コスト計算書	74
(3) 純資産変動計算書	75
(4) 資金収支計算書	76
(5) 付属明細書	77
(6) 財務書類注記	91

1 作成基準

1 採用モデル

「今後の新地方公会計の推進に関する研究会報告書」（平成 26 年 4 月 30 日公表）に記載された統一的な基準（以下「統一的な基準」）

2 作成書類

（1）一般会計等財務書類

- ア 貸借対照表
- イ 行政コスト計算書
- ウ 純資産変動計算書
- エ 資金収支計算書

（2）全体財務書類

- ア 貸借対照表
- イ 行政コスト計算書
- ウ 純資産変動計算書
- エ 資金収支計算書

（3）連結財務書類

- ア 貸借対照表
- イ 行政コスト計算書
- ウ 純資産変動計算書
- エ 資金収支計算書

3 会計等範囲

（1）一般会計等

- ア 一般会計
- イ 公共用地取得事業特別会計

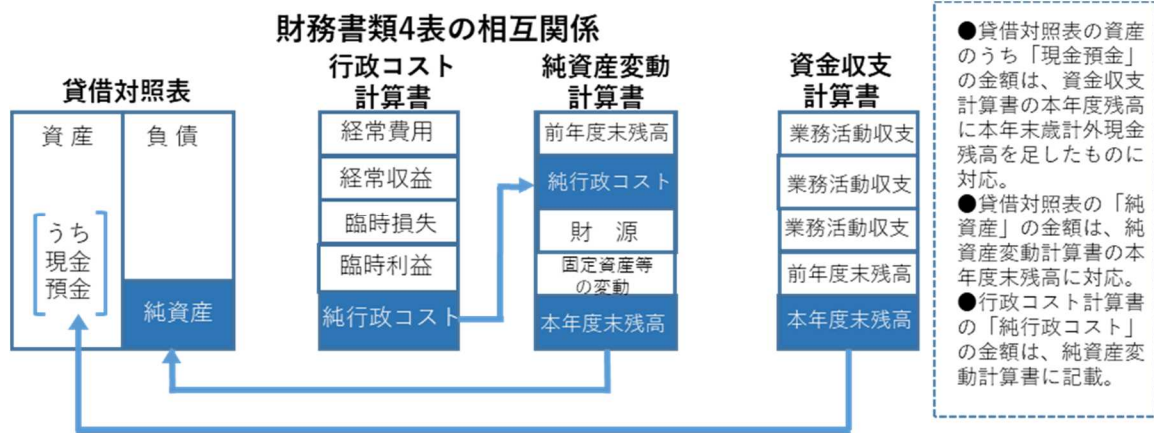
（2）全体

- ア 一般会計等
- イ 後期高齢者医療事業特別会計
- ウ 国民健康保険事業特別会計
- エ 介護保険事業特別会計
- オ 病院事業会計

※公共下水道事業特別会計については、地方公営企業法の財務規定等適用に向けた作業に着手しているため、連結対象団体（会計）の対象外としています。

(3) 連結

- ア 全体
- イ 厚木愛甲環境施設組合
- ウ 神奈川県後期高齢者医療広域連
- エ 公益財団法人厚木市環境みどり公社
- オ 公益財団法人厚木市体育協会
- カ 公益財団法人厚木市勤労者福祉サービスセンター
- キ 公益財団法人厚木市文化振興財団



2 一般会計等財務書類の概要と分析

〔対象範囲〕：一般会計及び公共用地取得事業特別会計

(1) 一般会計等貸借対照表

住民サービスを提供するために市が保有している資産（財産）と、その資産をどのような財源（負債・純資産）で賄ってきたかを総括的に対照表示した表です。資産、負債及び純資産で構成されており、表の左右（資産の合計額と負債及び純資産の合計額）が均衡していることから、バランスシートとも呼ばれています。

（詳細は 17P）
一般会計等貸借対照表
 （単位：百万円）

有形固定資産 284,691 事業用資産 インフラ資産 物品	固定負債 61,567 地方債 退職手当引当金
無形固定資産 611 ソフトウェア	流動負債 7,724 1年内償還予定地方債 賞与引当金
投資その他の資産 9,688 出資金、長期貸付金	純資産 245,252
流動資産 19,553 現金預金 財政調整基金	
資産合計 314,543	負債・純資産合計 314,543

※用語

事業用資産 庁舎や公共施設などの資産

インフラ資産 道路などネットワークの一部で、移動できない資産

純資産 過去の世代の負担で形成された返済不要の資産

※四捨五入のため計が一致しない場合があります。

(2) 一般会計等行政コスト計算書

1年間の行政活動のうち、資産形成に結びつかない行政サービスに係る経費と行政サービスの直接の対価として得られた財源を対比させた財務書類です。経常費用、経常収益、臨時損失、臨時利益で構成されています。

経常費用と経常収益の差額が純経常行政コストとして認識され、純経常行政コストから臨時損失と臨時利益を差し引きした金額が純行政コストとなります。

計上する費用の範囲は、行政サービスに要する費用のうち、資産形成につながる支出を除いた現金支出に、減価償却費、不納欠損額、退職給与引当金などへの繰入額等の非現金支出を加えたものとなります。

計上する収益の範囲は、使用料・手数料、分担金・負担金・寄附金といった具体的な行政サービスの対価として収入されるものを範囲としています。

税収等の直接的な対価性のない収入については、行政コスト計算書には計上されず、純資産変動計算書に計上されます。

一般会計等行政コスト計算書 (詳細は18P)

(単位:百万円)

<p>人件費 15,306</p> <p>職員給与費、賞与等引当金繰入額ほか</p>	<p>経常収益 3,652 <small>使用料及び手数料</small></p>
<p>物件費等 27,336</p> <p>物件費、維持補修費、減価償却費ほか</p>	<p>臨時収益 30 <small>資産売却益</small></p>
<p>その他 34,174</p> <p>支払利息、徴収不能引当金繰入額、補助金等、社会保険給付、他会計への繰出金、投資損失引当金繰入額ほか</p>	<p>純行政コスト</p> <p>76,544</p>
<p>費用合計 76,816</p>	

※用語

- **減価償却費** 固定資産の消耗分として認識される費用。「統一的な基準」では固定資産台帳が整備され、より正確な算出が可能となった。
- **徴収不能引当金繰入額** 翌年度以降に見込まれる徴収不能額を算出し、今年度分の費用として計上するもの。
- **投資損失引当金繰入額** 出資先などの実質価値が低下した場合に損失を認識し計上する費用。ここでは、病院事業への出資金に対する引き当てが行われた。
- **純行政コスト** 経常費用から経常収益を引いた差額である純経常コストに、臨時損失・臨時収益を加減算した額。受益者負担で賄えず、税収や補助金などで賄うコスト。

※四捨五入のため計が一致しない場合があります。

(3) 一般会計等純資産変動計算書

貸借対照表の純資産に計上されている各数値が、1年間でどのように変動したかを表す財務書類です。

ここでは純行政コストが受益者負担（使用料や手数料）以外の税収や補助金（財源）でどれだけ賄われているかについても表しています。

前年度末純資産残高に、純行政コストと財源の差額を加減（本年度差額）し、さらに資産の変動額である「資産評価差額」や「無償所管替等」などを加減（本年度純資産変動額）した結果が「本年度末純資産残高」として、貸借対照表の純資産と一致します。

一般会計等純資産変動計算書（詳細は19P）

（単位：百万円）



※用語

固定資産等の変動（内部変動） 純資産内部での変動を示すもので、有形固定資産等の増加・減少、貸付金・基金等の増加・減少がある。

資産評価差額 有形固定資産などの評価替えにより発生した差額

無償所管換等 厚木市に無償譲渡された場合や固定資産の所管が変更になった場合の評価額

※四捨五入のため計が一致しない場合があります。

(4) 一般会計等資金収支計算書

現金の収支の状況を、業務活動収支・投資活動収支・財務活動収支の3つに区分し表示した財務書類です。

資金収支計算書は、貸借対照表に計上されている流動資産の現金預金のうち歳計現金の変動を表しています。

一般会計等資金収支計算書

(詳細は20P)

(単位：百万円)

科目名	金額
業務支出 人件費支出、物件費支出ほか	71,091
業務収入 税金等収入、国県等補助金収入ほか	78,088
臨時支出	—
臨時収入	—
業務活動収支①	6,996
投資活動支出 公共施設等整備費支出、貸付金支出ほか	14,500
投資活動収入 貸付金元金回収、国県等補助金収入ほか	5,649
投資活動収支②	△8,851
財務活動支出 地方債償還支出ほか	5,776
財務活動収入 地方債発行収入	8,036
財務活動収支③	2,260
本年度資金収支 (①+②+③)	405
前年度末資金残高	3,984
本年度末資金残高	4,389

※四捨五入のため計が一致しない場合があります。

(5) 財務書類の分析

ア 対象会計 一般会計等

イ 対象年度 令和元年度

資産形成度～将来世代に残る資産はどのくらいあるか

●歳入額対資産比率

歳入総額に対する資産の比率を算定することで、形成された資産は何年分の歳入が充当されたかを見ることができます。3.0～7.0 が平均的な値となります。

歳入額対資産比率：**3.3**

計算式：資産合計 ÷ (CF) 歳入合計

(314,542,902,314 円 ÷ 95,756,465,363 円)

※資産合計は貸借対照表、歳入合計は資金収支計算書の各部の収入合計に前年度末資金残高を加算した数値を用いて算出

●資産老朽化比率

償却資産の取得価格に対する減価償却累計額の割合を計算することで、耐用年数に比して償却資産の取得からどの程度経過しているかを全体として把握することができます。全体としては 35%～50% が平均的な値となります。

資産老朽化比率：**48.3%**

計算式：減価償却累計額 ÷ 償却資産取得価額 × 100

(180,943,263,526 円 ÷ 374,892,633,786 円 × 100)

世代間公平性～将来世代と現世代との負担の分担は適切か

●社会資本形成の世代間負担比率

過去及び現世代によって形成された資産や将来の世代が負担する割合を見ることができます。過去及び現世代負担比率は 50%～90%、将来世代負担比率は 15%～40%が平均的な値となります。

過去及び現世代負担比率：**78.0%**

計算式：純資産合計 ÷ 資産合計 × 100

(245,252,187,699 円 ÷ 314,542,902,314 円 × 100)

将来世代負担比率：**19.3%**

計算式：地方債残高 ÷ 有形固定資産合計 × 100

(55,067,304,280 円 ÷ 284,690,577,730 円 × 100)

持続可能性（健全性） ～財政に持続可能性があるか（どのくらい借金があるか）

●地方債の償還可能年数

経常的に確保できる資金で、地方債を返済した場合に何年で返済できるかを表します。償還可能年数は、3年～9年が平均的な値となります。

地方債の償還可能年数：**7.9 年**

計算式：地方債残高 ÷ (CF) 業務活動収支（臨時収入は除く）

(55,067,304,280 円 ÷ 6,996,482,424 円)

弾力性～資産形成を行う余裕はどのくらいあるか

●行政コスト対財源比率

純経常行政コストに対する一般財源の比率を見ることによって、どれだけが当年度の負担で賄われたかがわかります。比率が100%を下回っている場合は、翌年度以降に引き継ぐ資産が形成されたか、翌年度以降に引き継ぐ負担が軽減されたことを表し、逆に上回っている場合は、過去からの蓄積を取り崩したか、翌年度以降に引き継ぐ負担が増加したことを表します。

行政コスト対税収等比率：**96.9%**

計算式：純経常行政コスト(受益者負担分を除く) ÷ (NW) 純行政コストの財源 × 100
(73,163,539,553 円 ÷ 75,520,069,405 円 × 100)

自律性～歳入はどのくらい税金等で賄われているか

●受益者負担比率

経常収益の行政コストに対する割合を算定することで、受益者負担割合を算定することができます。2%～8%が平均的な値となります。

受益者負担比率：**4.8%**

計算式：経常収益 ÷ 経常費用 × 100

(3,652,066,720 円 ÷ 76,815,606,273 円 × 100)

(6) 市民1人当たりの状況

ア 対象会計 一般会計等

イ 対象年度 令和元年度

ウ 人 口 224,139人 (令和2年3月31日現在)

エ その他 四捨五入のため各計が一致しない場合があります。

●資産・負債の状況

(1) 市民1人当たり資産	<u>1,403,339</u> 円
うち有形固定資産	1,270,152 円
うち無形固定資産	2,726 円
うち投資その他資産	43,223 円
うち流動資産	87,238 円
(2) 市民1人当たり負債	<u>309,142</u> 円
うち固定負債	274,682 円
うち流動負債	34,459 円
(3) 市民1人当たり純資産	<u>1,094,197</u> 円

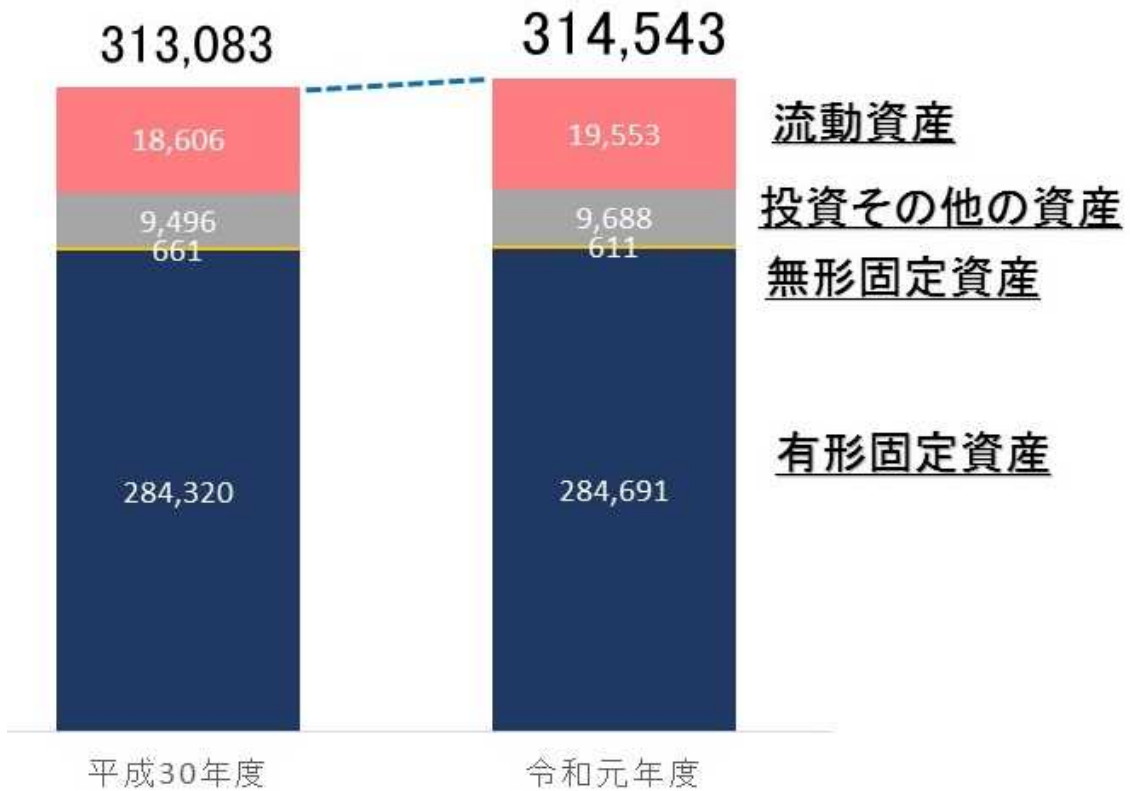
●コストの状況

(1) 市民1人当たり経常費用	<u>342,714</u> 円
うち人件費	68,290 円
うち物件費	121,960 円
うちその他業務費用 (支払利息等)	3,120 円
うち移転費用 (補助金、社会保障支出等)	149,344 円
(2) 市民1人当たり経常収益	<u>16,294</u> 円
(3) 市民1人当たり純経常行政コスト	<u>326,420</u> 円

(7) 分析グラフ

●資産総額の推移

- ・資産総額は堅調な税収を背景に、財政調整基金などの流動資産が約9億4千万円増加したことなどから、前年比約14億6千万円の増加となった。



●負債総額の推移

- ・負債総額は地方債残高が本厚木南口地区市街地再開発事業債、小学校整備事業債等の増となったことから、前年比約19億5百万円の増加となった。
- ・現在、厚木市は市街地再開発や企業誘致に向けた土地区画整理事業、計画的な公共施設の長寿命化事業など、未来への投資を積極的に進めているが、これらにより、将来的な税収増や資産老朽化比率の低下は見込めるものの、そのために借り入れた地方債の償還が将来世代への負担へつながることから、この双方のバランスを勘案しつつ、今後の財政需要に備えるための財源確保や、財政負担の軽減・平準化を図る必要がある。



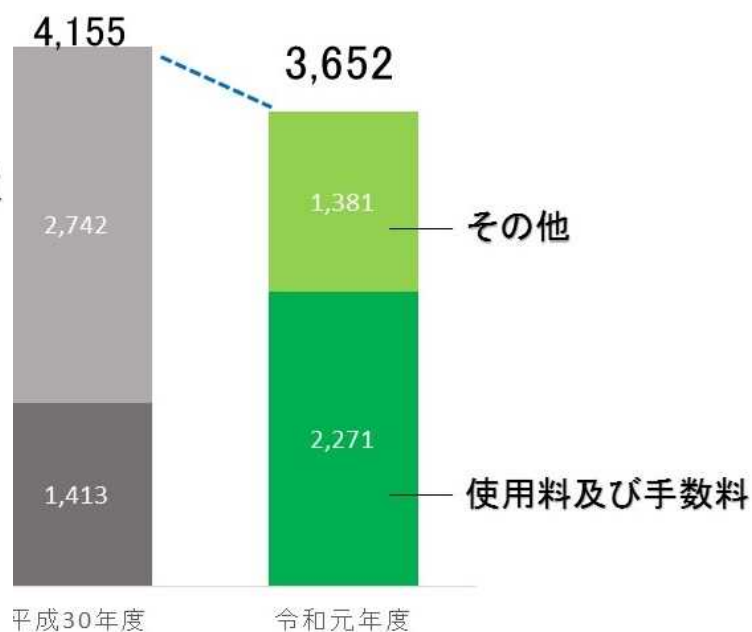
●経常費用と経常収益の推移

- ・経常費用は人件費や本厚木駅南口地区市街地再開発事業補助金等の増により、前年比約 20 億 9 千 4 百万円の増加となった。
- ・受益者負担等に伴う経常収益は約 3 千 2 百万円の減少
- ・税金等で賄われる純経常行政コスト（収益－費用の差額）は、約 732 億円で前年比約 25 億 9 千 7 百万円の増加。（※この数値に臨時損失と臨時収益の差額を加えた純行政コストは約 765 億円）
- ・今後、更なる増大が確実に見込まれる社会保障経費や子ども子育て関連経費の財源をいかに確保していくかが課題。

経常費用



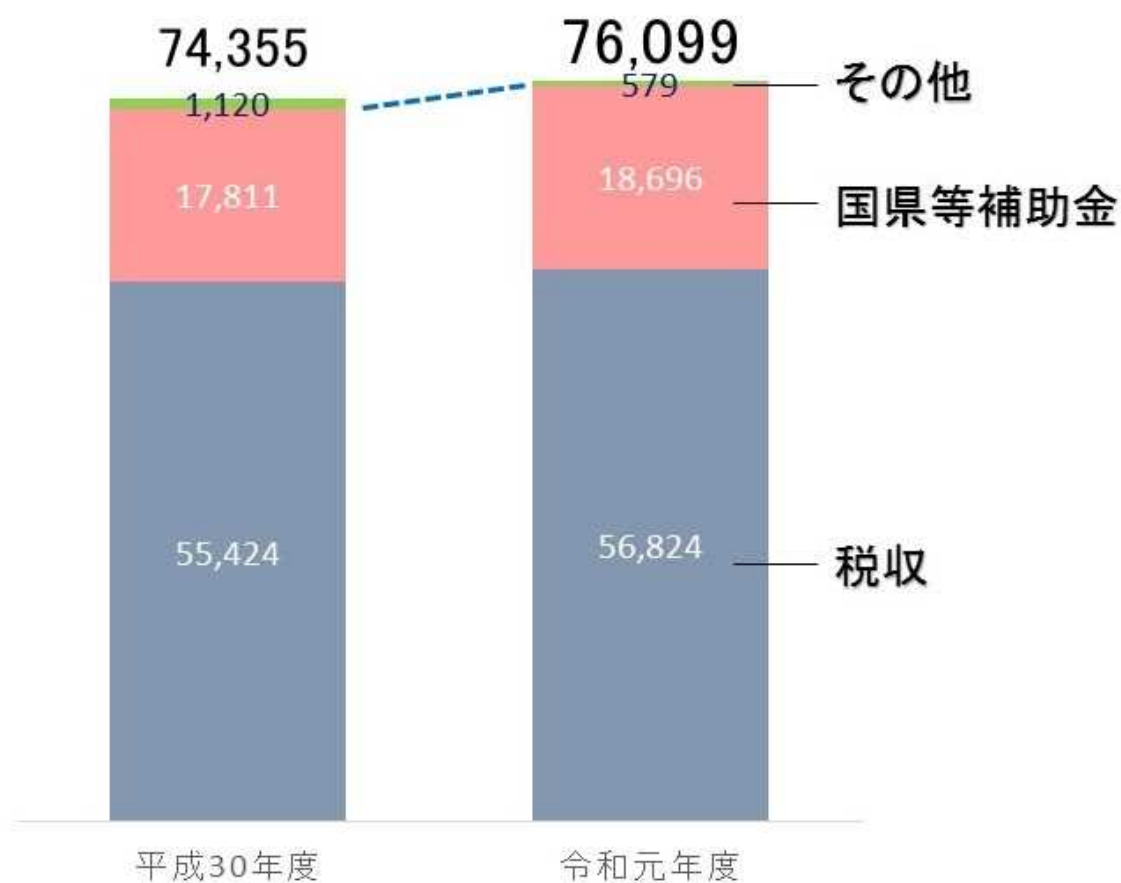
経常収益



●純資産（財源）の推移

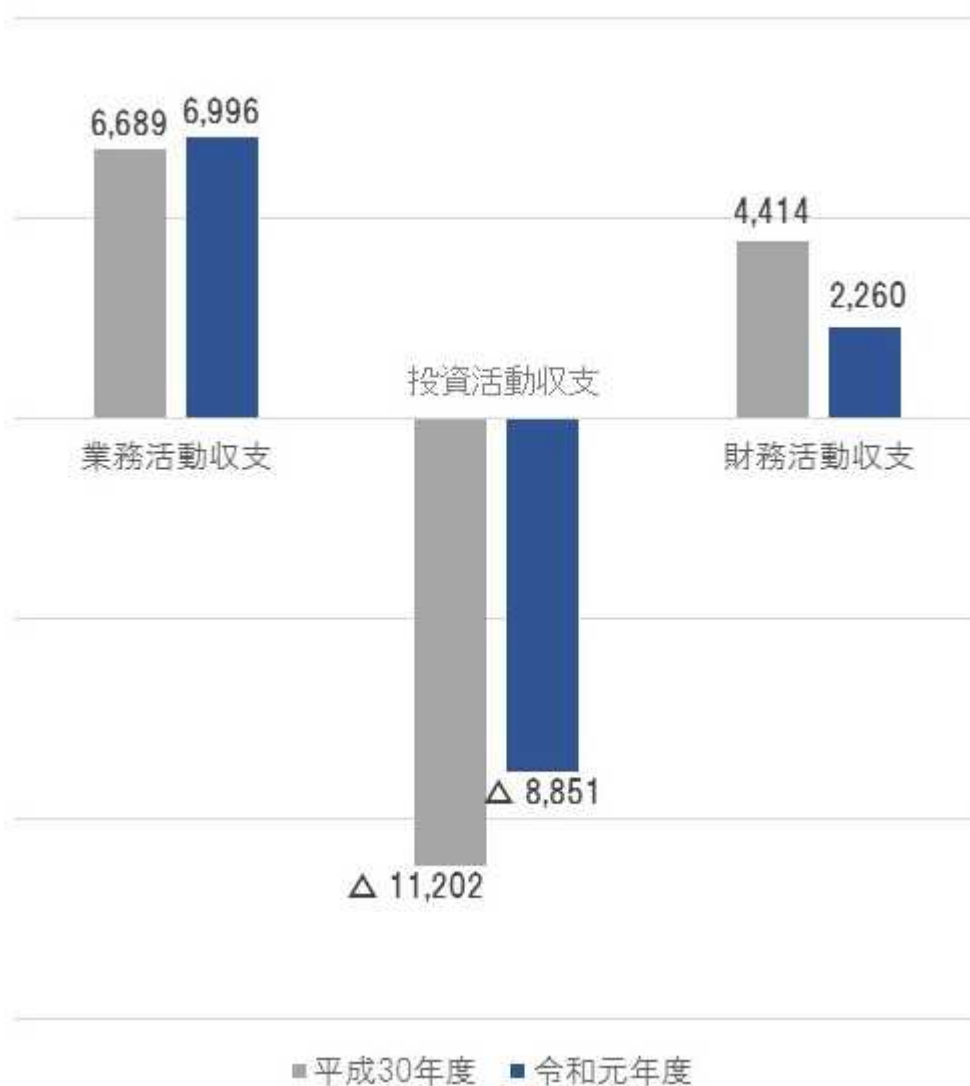
- ・純資産（財源）については、堅調に税収が推移し、前年比約1億7千4百万円の微増となった。
- ・税収等の財源（約755億円）が純行政コスト（約765億円）を下回っている結果、純資産の下積み分（純資産変動額）は約45億円となっている。

純資産の変動



●キャッシュフローの推移

- ・業務活動収支については、堅調な税収等を背景に約70億円の黒字となり、前年比約3億円の増加となった。
- ・投資活動収支は約89億円の赤字となり、前年比約24億円の増加となっているが、これは定住促進や企業誘致など、本市が将来にわたって持続可能な財政運営をしていくために必要な社会資本整備を行ったことや、税収の上振れ分を財政調整基金及び庁舎建設積立基金に積み立て、将来の市民サービスに備えたことによる。
- ・財務活動収支については、地方債の発行収入が地方債償還額を23億円上回っているが、これは市街地整備等の将来への投資を行ったためである。



3 一般会計等財務書類

様式第1号 貸借対照表

様式第2号 行政コスト計算書

様式第3号 純資産変動計算書

様式第4号 資金収支計算書

様式第5号 附属明細書

一般会計等財務書類に係る注記

貸借対照表

(令和2年3月31日現在)

(単位:百万円)

科目名	金額	科目名	金額
【資産の部】		【負債の部】	
固定資産	294,989	固定負債	61,567
有形固定資産	284,691	地方債	49,580
事業用資産	132,099	長期未払金	-
土地	86,297	退職手当引当金	11,498
立木竹	54	損失補償等引当金	-
建物	109,823	その他	489
建物減価償却累計額	△ 65,620	流動負債	7,724
工作物	1,381	1年内償還予定地方債	5,487
工作物減価償却累計額	△ 73	未払金	-
船舶	-	未払費用	-
船舶減価償却累計額	-	前受金	-
浮標等	-	前受収益	-
浮標等減価償却累計額	-	賞与等引当金	1,055
航空機	-	預り金	1,047
航空機減価償却累計額	-	その他	134
その他	5	負債合計	69,291
その他減価償却累計額	△ 5	【純資産の部】	
建設仮勘定	236	固定資産等形成分	308,776
インフラ資産	151,359	余剰分(不足分)	△ 63,523
土地	81,284		
建物	11,786		
建物減価償却累計額	△ 7,611		
工作物	165,798		
工作物減価償却累計額	△ 102,665		
その他	36		
その他減価償却累計額	△ 26		
建設仮勘定	2,757		
物品	6,176		
物品減価償却累計額	△ 4,944		
無形固定資産	611		
ソフトウェア	611		
その他	-		
投資その他の資産	9,688		
投資及び出資金	5,103		
有価証券	8		
出資金	1,060		
その他	4,035		
投資損失引当金	△ 4,035		
長期延滞債権	500		
長期貸付金	2,282		
基金	5,875		
減債基金	-		
その他	5,875		
その他	-		
徴収不能引当金	△ 37		
流動資産	19,553		
現金預金	5,435		
未収金	333		
短期貸付金	81		
基金	13,706		
財政調整基金	13,706		
減債基金	-		
棚卸資産	-		
その他	-		
徴収不能引当金	△ 1		
資産合計	314,543	純資産合計	245,252
		負債及び純資産合計	314,543

行政コスト計算書

自 平成31年4月1日

至 令和2年3月31日

(単位:百万円)

科目名	金額
経常費用	76,816
業務費用	43,342
人件費	15,306
職員給与費	12,301
賞与等引当金繰入額	1,055
退職手当引当金繰入額	954
その他	996
物件費等	27,336
物件費	18,781
維持補修費	2,258
減価償却費	6,264
その他	33
その他の業務費用	699
支払利息	310
徴収不能引当金繰入額	37
その他	352
移転費用	33,474
補助金等	11,001
社会保障給付	16,697
他会計への繰出金	5,313
その他	464
経常収益	3,652
使用料及び手数料	1,381
その他	2,271
純経常行政コスト	73,164
臨時損失	3,410
災害復旧事業費	-
資産除売却損	1,110
投資損失引当金繰入額	2,300
損失補償等引当金繰入額	-
その他	-
臨時利益	30
資産売却益	30
その他	-
純行政コスト	76,544

純資産変動計算書

自 平成31年4月1日
至 令和2年3月31日

(単位:百万円)

科目名	合計	固定資産等形成分	余剰分(不足分)	
前年度末純資産残高	245,698	307,868	△ 62,171	
純行政コスト(△)	△ 76,544		△ 76,544	
財源	75,520		75,520	
税収等	56,824		56,824	
国県等補助金	18,696		18,696	
本年度差額	△ 1,024		△ 1,024	
固定資産等の変動(内部変動)		354	△ 354	
有形固定資産等の増加		9,260	△ 9,260	
有形固定資産等の減少		△ 9,494	9,494	
貸付金・基金等の増加		14,601	△ 14,601	
貸付金・基金等の減少		△ 14,014	14,014	
資産評価差額	△ 1	△ 1		
無償所管換等	555	555		
その他	25	-	25	
本年度純資産変動額	△ 445	907	△ 1,353	
本年度末純資産残高	245,252	308,776	△ 63,523	

資金収支計算書

自 平成31年4月1日
至 令和2年3月31日

(単位:百万円)

科目名	金額
【業務活動収支】	
業務支出	71,091
業務費用支出	37,617
人件費支出	15,925
物件費等支出	21,072
支払利息支出	310
その他の支出	310
移転費用支出	33,474
補助金等支出	11,001
社会保障給付支出	16,697
他会計への繰出支出	5,313
その他の支出	464
業務収入	78,088
税収等収入	56,742
国県等補助金収入	17,715
使用料及び手数料収入	1,378
その他の収入	2,253
臨時支出	-
災害復旧事業費支出	-
その他の支出	-
臨時収入	-
業務活動収支	6,996
【投資活動収支】	
投資活動支出	14,500
公共施設等整備費支出	6,963
基金積立金支出	3,326
投資及び出資金支出	2,300
貸付金支出	1,911
その他の支出	-
投資活動収入	5,649
国県等補助金収入	981
基金取崩収入	2,670
貸付金元金回収収入	1,959
資産売却収入	38
その他の収入	-
投資活動収支	△ 8,851
【財務活動収支】	
財務活動支出	5,776
地方債償還支出	5,692
その他の支出	84
財務活動収入	8,036
地方債発行収入	8,036
その他の収入	-
財務活動収支	2,260
本年度資金収支額	405
前年度末資金残高	3,984
本年度末資金残高	4,389
前年度末歳計外現金残高	943
本年度歳計外現金増減額	104
本年度末歳計外現金残高	1,047
本年度末現金預金残高	5,435

有形固定資産の明細

自治体名: 厚木市
 会計: 一般会計等

年度: 令和元年度

(単位: 千円)

区分	前年度末残高 (A)	本年度増加額 (B)	本年度減少額 (C)	本年度末残高 (A)+(B)-(C) (D)	本年度末 減価償却累計額 (E)	本年度減価償却額 (F)	差引本年度末残高 (D)-(E) (G)
事業用資産	195,622,758	2,344,859	171,340	197,796,278	65,697,696	2,532,711	132,098,581
土地	85,882,059	548,481	133,355	86,297,186	-	-	86,297,186
立木竹	54,497	-	-	54,497	-	-	54,497
建物	106,928,647	499,466	5,266	107,422,847	65,335,208	2,396,599	42,087,639
建物付属設備	1,763,566	636,150	-	2,399,716	285,133	102,782	2,114,583
工作物	720,010	660,761	-	1,380,772	72,848	33,217	1,307,924
船舶	-	-	-	-	-	-	-
浮標等	-	-	-	-	-	-	-
航空機	-	-	-	-	-	-	-
その他の有形固定資産	37,021	-	31,531	5,490	4,507	113	983
建設仮勘定	236,958	-	1,188	235,770	-	-	235,770
インフラ資産	259,319,848	4,989,592	2,639,911	261,669,529	110,296,368	3,411,357	151,373,161
橋梁(公共土地)	-	-	-	-	-	-	-
道路(公共土地)	2,185,877	974,035	-	3,159,912	-	-	3,159,912
河川(公共土地)	-	-	-	-	-	-	-
ダム(公共土地)	-	-	-	-	-	-	-
山林(公共土地)	-	-	-	-	-	-	-
漁港・港湾(公共土地)	-	-	-	-	-	-	-
公園(公共土地)	76,245,622	117,619	-	76,363,241	-	-	76,363,241
下水道(公共土地)	-	-	-	-	-	-	-
防火水槽(公共土地)	784,010	-	-	784,010	-	-	784,010
下水処理(公共土地)	-	-	-	-	-	-	-
トンネル(公共土地)	-	-	-	-	-	-	-
農道(公共土地)	-	-	-	-	-	-	-
林道(公共土地)	-	-	-	-	-	-	-
その他(公共土地)	985,095	-	-	985,095	-	-	985,095
橋梁(公共建物)	-	-	-	-	-	-	-
道路(公共建物)	-	-	-	-	-	-	-
河川(公共建物)	-	-	-	-	-	-	-
ダム(公共建物)	-	-	-	-	-	-	-
山林(公共建物)	-	-	-	-	-	-	-
漁港・港湾(公共建物)	-	-	-	-	-	-	-
公園(公共建物)	11,771,990	50,035	35,844	11,786,181	7,611,083	288,102	4,175,098
下水道(公共建物)	-	-	-	-	-	-	-
防火水槽(公共建物)	-	-	-	-	-	-	-
下水処理(公共建物)	-	-	-	-	-	-	-
トンネル(公共建物)	-	-	-	-	-	-	-
農道(公共建物)	-	-	-	-	-	-	-
林道(公共建物)	-	-	-	-	-	-	-
その他(公共建物)	-	-	-	-	-	-	-
橋梁(公共工作物)	21,081,507	-	-	21,081,507	10,532,922	353,790	10,548,584
道路(公共工作物)	115,242,732	1,972,505	2,562,084	114,653,153	66,372,547	2,341,874	48,280,606
河川(公共工作物)	232,315	143,675	-	375,990	21,177	10,285	354,813
ダム(公共工作物)	-	-	-	-	-	-	-
山林(公共工作物)	-	-	-	-	-	-	-

有形固定資産の明細

自治体名: 厚木市
 会計: 一般会計等

年度: 令和元年度

(単位: 千円)

区分	前年度末残高 (A)	本年度増加額 (B)	本年度減少額 (C)	本年度末残高 (A)+(B)-(C) (D)	本年度末 減価償却累計額 (E)	本年度減価償却額 (F)	差引本年度末残高 (D)-(E) (G)
漁港・港湾(公共工作物)	-	-	-	-	-	-	-
公園(公共工作物)	24,951,405	317,092	31,683	25,236,814	22,374,979	327,711	2,861,835
下水道(公共工作物)	114,060	22,475	-	136,535	8,131	3,878	128,404
防火水槽(公共工作物)	3,557,162	30,000	10,300	3,576,862	2,974,986	53,456	601,876
下水処理(公共工作物)	-	-	-	-	-	-	-
トンネル(公共工作物)	-	-	-	-	-	-	-
農道(公共工作物)	-	-	-	-	-	-	-
林道(公共工作物)	-	-	-	-	-	-	-
その他(公共工作物)	708,115	28,950	-	737,064	375,036	28,618	362,028
その他の公共用財産	36,438	-	-	36,438	25,507	3,644	10,931
公共用財産建設仮勘定	1,423,522	1,333,206	0	2,756,728	-	-	2,756,728
物品	6,265,084	251,943	349,916	6,167,110	4,925,760	151,447	1,241,351
機械器具	269,148	132,935	-	402,083	79,644	27,412	322,439
物品	5,995,935	119,008	349,916	5,765,027	4,846,115	124,035	918,912
美術品	-	-	-	-	-	-	-
合計	461,207,690	7,586,394	3,161,167	465,632,917	180,919,824	6,095,516	284,713,093

有形固定資産に係る行政目的別の明細

自治体名: 厚木市
 会計: 一般会計等

年度: 令和元年度

(単位: 千円)

区分	生活インフラ・国土保全	教育	福祉	環境衛生	産業振興	消防	総務	合計
事業用資産	3,413,035	89,165,609	16,178,840	4,272,209	5,839,200	3,315,246	9,725,606	132,098,581
土地	2,040,974	63,693,035	7,497,655	3,224,301	1,677,874	1,747,872	6,282,263	86,297,186
立木竹	54,497	-	-	-	-	-	-	54,497
建物	1,004,974	23,187,022	7,991,764	978,868	3,945,074	1,503,456	3,420,858	42,087,639
建物付属設備	6,152	1,310,139	689,420	69,040	-	39,831	-	2,114,583
工作物	264,946	817,693	-	-	178,712	24,087	22,486	1,307,924
船舶	-	-	-	-	-	-	-	-
浮標等	-	-	-	-	-	-	-	-
航空機	-	-	-	-	-	-	-	-
その他の有形固定資産	-	983	0	-	-	-	-	983
建設仮勘定	41,492	156,738	-	-	37,541	-	-	235,770
インフラ資産	68,301,261	322,814	78,459	76,791,660	1,242,825	1,396,651	166	151,373,161
橋梁(公共土地)	-	-	-	-	-	-	-	-
道路(公共土地)	2,487,977	17,168	-	-	22,350	-	-	3,159,912
河川(公共土地)	-	-	-	-	-	-	-	-
ダム(公共土地)	-	-	-	-	-	-	-	-
山林(公共土地)	-	-	-	-	-	-	-	-
漁港・港湾(公共土地)	-	-	-	-	-	-	-	-
公園(公共土地)	187,503	278,709	-	75,897,029	-	-	-	76,363,241
下水道(公共土地)	-	-	-	-	-	-	-	-
防火水槽(公共土地)	-	-	-	-	-	783,844	166	784,010
下水処理(公共土地)	-	-	-	-	-	-	-	-
トンネル(公共土地)	-	-	-	-	-	-	-	-
農道(公共土地)	-	-	-	-	-	-	-	-
林道(公共土地)	-	-	-	-	-	-	-	-
その他(公共土地)	985,095	-	-	-	-	-	-	985,095
橋梁(公共建物)	-	-	-	-	-	-	-	-
道路(公共建物)	-	-	-	-	-	-	-	-
河川(公共建物)	-	-	-	-	-	-	-	-
ダム(公共建物)	-	-	-	-	-	-	-	-
山林(公共建物)	-	-	-	-	-	-	-	-
漁港・港湾(公共建物)	-	-	-	-	-	-	-	-
公園(公共建物)	2,295,084	3,245	-	577,539	1,040,715	-	-	4,175,098
下水道(公共建物)	-	-	-	-	-	-	-	-
防火水槽(公共建物)	-	-	-	-	-	-	-	-
下水処理(公共建物)	-	-	-	-	-	-	-	-
トンネル(公共建物)	-	-	-	-	-	-	-	-
農道(公共建物)	-	-	-	-	-	-	-	-
林道(公共建物)	-	-	-	-	-	-	-	-
その他(公共建物)	-	-	-	-	-	-	-	-
橋梁(公共工作物)	10,548,584	-	-	-	-	-	-	10,548,584
道路(公共工作物)	46,358,583	6,100	78,459	-	112,213	-	-	48,280,606
河川(公共工作物)	354,813	-	-	-	-	-	-	354,813
ダム(公共工作物)	-	-	-	-	-	-	-	-
山林(公共工作物)	-	-	-	-	-	-	-	-
漁港・港湾(公共工作物)	-	-	-	-	-	-	-	-
公園(公共工作物)	1,936,967	0	-	317,092	-	-	-	2,861,835
下水道(公共工作物)	128,404	-	-	-	-	-	-	128,404
防火水槽(公共工作物)	-	-	-	-	-	601,876	-	601,876
下水処理(公共工作物)	-	-	-	-	-	-	-	-
トンネル(公共工作物)	-	-	-	-	-	-	-	-
農道(公共工作物)	-	-	-	-	-	-	-	-
林道(公共工作物)	-	-	-	-	-	-	-	-
その他(公共工作物)	301,658	17,047	-	-	27,956	-	-	362,028

有形固定資産に係る行政目的別の明細

自治体名:厚木市
 会計:一般会計等

年度:令和元年度

(単位:千円)

区分	生活インフラ・ 国土保全	教育	福祉	環境衛生	産業振興	消防	総務	合計
その他の公共用財産	-	-	-	-	-	10,931	-	10,931
公共用財産建設仮勘定	2,716,593	545	-	-	39,591	-	-	2,756,728
物品	18,073	352,755	5,479	65,123	9,109	470,588	142,931	1,241,351
機械器具	1,522	-	-	-	-	187,983	-	322,439
物品	16,552	352,755	5,479	65,123	9,109	282,605	142,931	918,912
美術品	-	-	-	-	-	-	-	-
合計	71,732,370	89,841,178	16,262,777	81,128,992	7,091,135	5,182,484	9,868,703	284,713,093

投資及び出資金の明細

自治体名: 厚木市
 年度: 令和元年度

市場価格のあるもの

銘柄名	株数・口数など (A)	時価単価 (B)	貸借対照表計上額 (A) × (B) (C)	取得単価 (D)	取得原価 (A) × (D) (E)	評価差額 (C) - (E) (F)	(参考)財産に関する 調書記載額
	株	円	千円	円	千円	千円	千円
小田急電鉄株	804	2,372	1,907	100	80	1,827	80
京浜急行電鉄株	1,430	1,817	2,598	100	143	2,455	143
京王電鉄株	264	6,390	1,687	250	66	1,621	66
東京急行電鉄株	585	1,700	995	100	59	936	59
株式会社みずほフィナンシャルグループ	7,840	124	969	50	392	577	392
合計	-	-	8,156	-	740	7,416	740

市場価格のないものうち連結対象団体に対するもの

(単位: 千円)

相手先名	出資金額 (貸借対照表計上額) (A)	資産 (B)	負債 (C)	純資産額 (B) - (C) (D)	資本金 (E)	出資割合(%) (A) / (E) (F)	実質価値 (D) × (F) (G)	投資損失引当金 計上額 (H)	(参考)財産に関する 調書記載額
公益財団法人厚木市環境みどり公社	25,000	1,181,289	270,473	910,816	25,000	100.00%	910,816	-	25,000
公益財団法人厚木市体育協会	200,000	274,239	65,728	208,511	200,000	100.00%	208,511	-	200,000
公益財団法人厚木市勤労者福祉サービスセンター	300,000	379,233	3,807	375,426	300,000	100.00%	375,426	-	300,000
公益財団法人厚木市文化振興財団	300,000	389,696	45,708	343,988	300,000	100.00%	343,988	-	300,000
病院事業出資金	4,034,683	20,571,629	21,243,442	△ 671,813	4,034,683	100.00%	△ 671,813	4,034,683	-
合計	4,859,683	22,796,086	21,629,158	1,166,928	4,859,683	-	1,166,928	4,034,683	825,000

市場価格のないものうち連結対象団体以外に対するもの

(単位: 千円)

相手先名	出資金額 (A)	資産 (B)	負債 (C)	純資産額 (B) - (C) (D)	資本金 (E)	出資割合(%) (A) / (E) (F)	実質価値 (D) × (F) (G)	強制評価減 (H)	貸借対照表計上額 (A) - (H) (I)	(参考)財産に関する 調書記載額
厚木瓦斯株	6,500	9,379,457	2,746,189	6,633,267	324,000	2.01%	133,075	-	6,500	6,500
株テレビ神奈川	16,540	22,838,779	16,844,197	5,994,581	3,600,000	0.46%	27,542	-	16,540	16,540
厚木ガーデンシティビル株	30,000	3,600,666	2,140,914	1,459,752	100,000	30.00%	437,926	-	30,000	30,000
厚木伊勢原ケーブルネットワーク株	5,000	2,155,117	628,051	1,527,065	450,000	1.11%	16,967	-	5,000	5,000
厚木市森林組合	1,817	244,360	38,729	205,631	29,360	6.19%	12,729	-	1,817	1,817
神奈川県農業信用基金協会	2,000	233,849,935	222,321,769	11,528,167	5,343,160	0.04%	4,315	-	2,000	2,000
社団法人神奈川県農業公社	1,000	213,165	109,058	104,107	104,107	0.96%	1,000	-	1,000	1,000
社団法人神奈川県畜産会	559	438,954	357,464	81,491	81,491	0.69%	559	-	559	3,575
神奈川県信用保証協会	70,095	812,416,034	733,424,986	78,991,047	57,040,147	0.12%	97,070	-	70,095	70,095
財団法人かながわ国際交流財団	1,409	4,666,519	52,417	4,614,102	1,014,876	0.14%	6,406	-	1,409	1,409
財団法人リバーフロント研究所	1,000	1,945,597	354,466	1,591,131	1,591,131	0.06%	1,000	-	1,000	1,000
公益財団法人かながわ健康財団	1,404	932,916	44,143	888,773	180,767	0.78%	6,902	-	1,404	1,404
公益財団法人宮ヶ瀬ダム周辺振興財団	80,000	2,019,396	107,655	1,911,741	1,911,741	4.18%	80,000	-	80,000	80,000
公益財団法人神奈川県暴力追放推進センター	5,000	517,572	2,812	514,761	500,000	1.00%	5,148	-	5,000	5,000
地方公共団体金融機構	13,000	24,346,700,000	24,022,803,000	323,896,000	16,602,000	0.08%	253,623	-	13,000	13,000
合計	235,324	25,441,918,467	25,001,975,850	439,941,616	88,872,780	0.00%	1,084,261	-	235,324	238,340

基金の明細

自治体名:厚木市

年度:令和元年度

(単位:千円)

種類	現金預金	有価証券	土地	その他	合計 (貸借対照表計上額)	(参考)財産に関する 調書記載額
厚木市財政調整基金	11,043,977	2,629,265	-	32,361	13,705,603	13,673,242
厚木市国際交流基金	13,853	50,000	-	-	63,854	63,854
厚木市和田傳文学基金	5,612	-	-	-	5,612	5,612
厚木市みどりの基金	176,887	-	-	-	176,886	176,886
厚木市社会福祉基金	154,326	50,000	-	-	204,326	204,326
厚木市地方改善住宅新築等資金借入金償還準備基金	8,039	-	-	-	8,039	8,039
厚木市松川サク工業振興基金	7,462	-	-	-	7,461	7,461
厚木市文化芸術振興基金	1,218	-	-	-	1,219	1,219
厚木市スポーツ振興基金	3,689	-	-	-	3,689	3,689
厚木市庁舎建設等基金	154,607	4,131,071	-	-	4,285,679	4,285,679
厚木市一般廃棄物処理施設建設基金	916,437	-	-	-	916,437	916,437
厚木市SEL教育基金	2,074	-	-	-	2,074	2,074
厚木市災害対策基金	8,668	-	-	-	8,667	8,667
厚木市市民協働推進基金	458	-	-	-	457	457
厚木市里地里山保全等促進基金	4,855	-	-	-	4,855	4,855
厚木市久保奨学金基金	91,834	-	-	-	91,834	91,834
厚木市久保子どもの未来応援基金	92,817	-	-	-	92,817	92,988
厚木市出産費用貸付基金	449	-	-	150	599	599
合計	12,687,262	6,860,336	-	32,511	19,580,108	19,547,918

貸付金の明細

自治体名:厚木市

年度:令和元年度

(単位:千円)

相手先名または種別	長期貸付金		短期貸付金		(参考) 貸付金計
	貸借対照表計上額	徴収不能引当金 計上額	貸借対照表計上額	徴収不能引当金 計上額	
地域改善事業住宅新築等資金貸付金	37,573	-	14,121	-	51,694
病院事業会計貸付金	2,244,062	-	66,387	-	2,310,449
合計	2,281,635	-	80,508	-	2,362,143

長期延滞債権の明細

自治体名:厚木市

年度:令和元年度

(単位:千円)

相手先名または種別	貸借対照表計上額	徴収不能引当金計上額
【貸付金】		
地域改善事業住宅新築等資金貸付金	196,517	-
小計	196,517	-
【未収金】		
税等未収金		
市民税	64,776	34,791
固定資産税	132,751	
軽自動車税	6,993	
都市計画税	18,758	
その他の未収金		
市営住宅使用料	41,540	2,070
学校給食費	23,023	
民間保育所保育料	12,904	
その他	2,915	
小計	303,660	36,861
合計	500,177	36,861

未収金の明細

自治体名:厚木市

年度:令和元年度

(単位:千円)

相手先名または種別	貸借対照表計上額	徴収不能引当金計上額
【貸付金】		
地域改善事業住宅新築等資金貸付金	10,441	-
小計	10,441	-
【未収金】		
税等未収金		
市民税	177,007	964
固定資産税	78,928	
軽自動車税	6,248	
市たばこ税	-	
都市計画税	11,408	
その他の未収金		
生活保護費返還金	22,038	-
学校給食費	12,305	
民間保育所保育料	4,200	
その他	10,352	
小計	322,486	964
合計	332,927	964

地方債等(借入先別)の明細

自治体名:厚木市

年度:令和元年度

(単位:千円)

種類	地方債等残高		政府資金	地方公共団体 金融機構	市中銀行	その他の 金融機関	市場公募債			その他
		うち1年内償還予定						うち共同発行債	うち住民公募債	
【通常分】	37,335,325	3,566,003	7,066,650	2,335,946	25,612,698	2,320,031	-	-	-	-
一般公共事業	2,853,325	155,148	1,694,830	-	1,158,495	-	-	-	-	-
公営住宅建設	1,606,737	95,239	940,037	-	666,700	-	-	-	-	-
災害復旧	-	-	-	-	-	-	-	-	-	-
教育・福祉施設	7,284,141	821,305	4,090,390	1,092,498	2,082,453	18,800	-	-	-	-
一般単独事業	22,981,309	1,890,495	328,288	1,137,422	19,214,368	2,301,231	-	-	-	-
その他	2,609,813	603,817	13,105	106,026	2,490,682	-	-	-	-	-
【特別分】	17,731,979	1,921,395	9,976,051	5,566	2,953,002	-	-	-	-	4,797,360
臨時財政対策債	8,074,272	971,983	8,074,272	-	-	-	-	-	-	-
減税補てん債	746,037	208,154	746,037	-	-	-	-	-	-	-
退職手当債	-	-	-	-	-	-	-	-	-	-
その他	8,911,670	741,257	1,155,742	5,566	2,953,002	-	-	-	-	4,797,360
合計	55,067,304	5,487,398	17,042,701	2,341,512	28,565,700	2,320,031	-	-	-	4,797,360

地方債等(利率別)の明細

自治体名:厚木市

年度:令和元年度

(単位:千円)

地方債等残高	1.5%以下	1.5%超 2.0%以下	2.0%超 2.5%以下	2.5%超 3.0%以下	3.0%超 3.5%以下	3.5%超 4.0%以下	4.0%超	(参考) 加重平均 利率
55,067,304	50,267,921	4,491,424	199,366	-	108,593	-	-	0.56%

地方債等(返済期間別)の明細

自治体名:厚木市

年度:令和元年度

(単位:千円)

地方債等残高	1年以内	1年超 2年以内	2年超 3年以内	3年超 4年以内	4年超 5年以内	5年超 10年以内	10年超 15年以内	15年超 20年以内	20年超
55,067,304	5,487,398	5,581,095	5,427,532	5,134,184	4,439,853	15,585,135	8,088,710	4,249,713	1,073,684

引当金の明細

自治体名:厚木市
年度:令和元年度

(単位: 千円)

区分	前年度末残高	本年度増加額	本年度減少額		本年度末残高
			目的使用	その他	
徴収不能引当金	49,762	37,214	49,151	-	37,825
賞与引当金	1,045,871	1,055,462	1,045,871	-	1,055,462
退職手当引当金	12,126,478	953,643	1,582,104	-	11,498,017
投資損失引当金	1,734,683	2,300,000	-	-	4,034,683
合計	14,956,794	4,346,319	2,677,126	-	16,625,987

補助金等の明細

自治体名:厚木市
 年度:令和元年度

(単位:千円)

区分	名称	相手先	金額	支出目的
他団体への公共施設等整備補助金等 (所有外資産分)			-	
	計		-	
その他の補助金等	定率市町村負担金	神奈川県後期高齢者医療広域連合	1,439,246	老人福祉費
	子ども・子育て支援新制度給付金	認定こども園及び私立幼稚園設置者	1,251,361	児童福祉費
	本厚木駅南口地区市街地再開発事業費	本厚木駅南口地区市街地再開発組合	1,073,342	都市計画費
	病院事業会計負担金(収益的収支)	厚木市立病院	1,000,000	保健衛生費
	子ども・子育て支援制度地域型保育給付費	認定こども園及び私立幼稚園設置者	591,434	児童福祉費
	民間保育所運営費	民間保育所設置者	567,012	児童福祉費
	病院事業会計負担金(資本的収支)	厚木市立病院	489,376	保健衛生費
	本厚木駅南口地区市街地再開発事業補助金	本厚木駅南口地区市街地再開発組合	322,800	都市計画費
	森の里東土地区画整理推進事業費	厚木市森の里土地区画整理組合	234,008	都市計画費
	私立幼稚園就園奨励費補助金	私立幼稚園設置者	197,515	教育総務費
	その他		3,834,435	
	計		11,000,529	
合計			11,000,529	

財源の明細

自治体名:厚木市
 年度:令和元年度

(単位:千円)

会計	区分	財源の内容	金額	
一般会計	税収等	市税	48,916,310	
		地方譲与税	529,151	
		税交付金	5,173,150	
		地方特例交付金	427,743	
		地方交付税	102,430	
		交通安全特別交付金	36,516	
		分担金及び負担金	489,253	
		寄附金	1,149,078	
		小計	56,823,631	
	国県等補助金	資本的補助金	国庫支出金	938,818
			県支出金	42,129
			計	980,947
		経常的補助金	国庫支出金	12,319,506
			県支出金	5,395,985
			計	17,715,491
		小計	18,696,438	
合計	75,520,069			

財源情報の明細

自治体名:厚木市

年度:令和元年度

会計:一般会計等

区分	金額	内訳			
		国県等補助金	地方債等	税金等	その他
純行政コスト	76,544,054	17,715,491	1,097,000	43,529,685	14,201,878
有形固定資産等の増加	9,260,279	980,947	6,939,100	621,727	718,505
貸付金・基金等の増加	14,600,856	-	-	12,672,219	1,928,637
その他	-	-	-	-	-
合計	100,405,189	18,696,438	8,036,100	56,823,631	16,849,020

資金の明細

自治体名:厚木市
年度:令和元年度

(単位:千円)

種類	本年度末残高
現金	3,926
要求払預金	5,431,498
合計	5,435,424

一般会計等財務書類に係る注記

1 重要な会計方針

(1) 有形固定資産及び無形固定資産の評価基準及び評価方法

ア 有形固定資産 ……取得原価

ただし、開始時の評価基準及び評価方法については、次のとおりです。

(ア) 昭和 59 年度以前に取得したもの ……再調達原価

ただし、道路、河川及び水路の敷地は備忘価額 1 円としています。

(イ) 昭和 60 年度以後に取得したもの

取得原価が判明しているもの ……取得価額

取得原価が不明なもの ……再調達原価

ただし、取得原価が不明な道路、河川及び水路の敷地は備忘価額 1 円としています。

イ 無形固定資産 ……取得価額

ただし、開始時の評価基準及び評価方法については、次のとおりです。

取得原価が判明しているもの ……取得原価

取得原価が不明なもの ……再調達原価

(2) 有価証券及び出資金の評価基準及び評価方法

ア 満期保有目的以外の有価証券

(ア) 市場価額のあるもの ……会計年度末における市場価額

イ 出資金

(ア) 市場価格のないもの ……出資金額

(3) 有形固定資産等の減価償却の方法

ア 有形固定資産（リース資産を除きます。） ……定額法

なお、主な耐用年数は次のとおりです。

建物 10 年～50 年

工作物 10 年～60 年

物品 2 年～20 年

イ 無形固定資産（リース資産を除きます。） ……定額法

ソフトウェアについては、当市における見込利用期間（5 年）に基づく定額法によっています。

ウ リース資産

(ア) 所有権移転ファイナンス・リース取引に係るリース資産（リース期間が1年以内のリース取引及びリース契約1件あたりのリース料総額が300万円以下のファイナンス・リース取引を除きます。）

…………… 自己所有の固定資産に適用する減価償却方法と同一の方法

(4) 引当金の計上基準及び算定方法

ア 徴収不能引当金

未収金、長期延滞債権につき、過去5年間の平均不納欠損率により、徴収不能見込額を計上しています。

イ 退職手当引当金

期末自己都合要支給額を計上しています。

ウ 賞与等引当金

翌年度6月支給予定の期末手当及び勤勉手当並びにそれらに係る法定福利費相当額の見込額について、それぞれ本会計年度の期間に対応する部分を計上しています。

(5) リース取引の処理方法

ア ファイナンス・リース取引

(ア) 所有権移転ファイナンス・リース取引（リース期間が1年以内のリース取引及びリース料総額が300万円以下のファイナンス・リース取引を除きます。）

(イ) (ア) 以外のファイナンス・リース取引

通常の賃貸借取引に係る方法に準じた会計処理を行っています。

イ オペレーティング・リース取引

通常の賃貸借取引に係る方法に準じた会計処理を行っています。

(6) 資金収支計算書における資金の範囲

現金及び現金同等物

なお、現金及び現金同等物には、出納整理期間における取引により発生する資金の受払いを含んでいます。

(7) その他財務書類作成のための基本となる重要な事項

ア 物品及びソフトウェアの計上基準

物品については、取得価額又は見積価格が 50 万円以上の場合に資産として計上しています。

ソフトウェアについても物品の取扱いに準じています。

イ 資本的支出と修繕費の区分基準

資本的支出と修繕費の区分基準については、金額が 60 万円未満であるとき、又は固定資産の取得価額等のおおむね 10%未満相当額以下であるときに修繕費として処理しています。

2 偶発債務

(1) 保証債務及び保証損失債務負担の状況

該当する事象はありません。

(2) 係争中の訴訟等

該当する事象はありません。

3 追加情報

(1) 財務書類の内容を理解するために必要と認められる事項

ア 一般会計等財務書類の対象範囲は、次のとおりです。

一般会計

公共用地取得事業特別会計

イ 地方自治法第 235 条の 5 に基づき出納整理期間が設けられている会計においては、出納整理期間における現金の受払い等を終了した後の計数をもって会計年度末の計数としています。

ウ 千円未満を四捨五入して表示しているため、合計金額が一致しない場合があります。

エ 地方公共団体の財政の健全化に関する法律における健全化判断比率の状況は、次のとおりです。

実質赤字比率 1%

連結実質赤字比率 1%

実質公債費比率 2.6%

将来負担比率 38.9%

オ 繰越事業に係る将来の支出予定額 660,880 千円

(2) 貸借対照表に係る事項

ア 売却可能資産の範囲及び内訳は、次のとおりです。

事業用資産 301,630 千円 (184,546 千円)

土地 301,630 千円 (184,546 千円)

令和2年3月31日時点における売却可能価額を記載しています。

売却可能価額は、地方公共団体の財政の健全化に関する法律における評価方法によっています。

() 内は、貸借対照表における簿価を記載しています。

イ 地方公共団体の財政の健全化に関する法律における将来負担比率の算定要素は、次のとおりです。

標準財政規模 50,573,126 千円

元利償還金・準元利償還金に係る基準財政需要額算入額 3,305,884 千円

将来負担額 79,198,872 千円

充当可能基金額 22,598,103 千円

充当可能特定歳入 10,309,697 千円

地方債現在高等に係る基準財政需要額算入見込額 27,888,151 千円

ウ 地方自治法第234条の3に基づく長期継続契約で貸借対照表に計上されたり
ース債務金額 569,249 千円

(3) 純資産変動計算書に係る事項

純資産における固定資産等形成分及び余剰分（不足分）の内容

ア 固定資産等形成分

固定資産の額に流動資産における短期貸付金や基金等を加えた額を計上して
います。

イ 余剰分（不足分）

純資産合計額のうち、固定資産等形成分を差引いた金額を計上しています。

(4) 資金収支計算書に係る事項

ア 基礎的財政収支 $\Delta 889,129$ 千円

イ 既存の決算情報との関連性

「一般会計等」は、一般会計及び公共用地取得事業特別会計を対象範囲としているため、地方自治法第 233 条第 1 項に基づく歳入歳出決算書の「一般会計」とは、資金収支計算書において、公共用地取得事業特別会計の分だけ相違します。歳入歳出決算書では繰越金を収入として計上しますが、公会計では計上しないため、その分だけ相違します。また、一般会計と特別会計間の取引について相殺消去を行っている分について相違します。

	収入（歳入）	支出（歳出）
歳入歳出決算書（一般会計）	94,401,339 千円	90,012,596 千円
財務書類の対象となる会計の範囲の相異に伴う差額	1,495,843 千円	1,495,822 千円
繰越金に伴う差額	$\Delta 3,983,884$ 千円	—
相殺消去に伴う差額	$\Delta 140,826$ 千円	$\Delta 140,826$ 千円
資金収支計算書（一般会計等）	91,772,472 千円	91,367,592 千円

ウ 資金収支計算書の業務活動収支と純資産変動書の本年度差額の内訳

資金収支計算書

業務活動収支	6,996,482 千円
投資活動収入の国県等補助金収入	980,947 千円
未収債権、未払い債務等の増加（減少）	3,267,930 千円
減価償却費	$\Delta 6,263,975$ 千円
賞与等引当金繰入額	$\Delta 1,055,462$ 千円
退職手当引当金繰入額	$\Delta 953,643$ 千円
徴収不能引当金繰入額	$\Delta 37,214$ 千円
資産除売却益（損）	$\Delta 1,080,515$ 千円
投資損失引当金繰入額	$\Delta 2,300,000$ 千円
純資産変動計算書の本年度差額	$\Delta 445,450$ 千円

エ 一時借入金

資金収支計算書上、一時借入金の増減額は含まれていません。

なお、一時借入金の限度額及び利子額は次のとおりです。

一時借入金の限度額 12,000,000 千円

一時借入金に係る利子額 25 千円

オ 重要な非資金取引

重要な非資金取引は、次のとおりです。

新たに計上したファイナンス・リース取引に係る資産及び負債の額

185,224 千円

4 全体財務書類

一般会計等に公営事業会計（以下「特別会計」という。）を連結させた全体財務書類です。

一般会計等から特別会計へ、また、特別会計から一般会計等への繰入れや繰出し、負担金・交付金・補助金などの内部の取引は、相殺処理しています。

なお、公共下水道事業特別会計は、地方公営企業法の財務規定等適用に向けた作業に着手しているため、連結対象団体（会計）の対象外としています。

〔対象範囲〕 一般会計等（一般会計及び公共用地取得事業特別会計）

病院事業会計

後期高齢者医療事業特別会計

国民健康保険事業特別会計

介護保険事業特別会計

〔作成書類〕 様式第1号 貸借対照表

様式第2号 行政コスト計算書

様式第3号 純資産変動計算書

様式第4号 資金収支計算書

様式第5号 附属明細書

全体財務書類に係る注記

全体貸借対照表

(令和2年3月31日現在)

会計:全体会計

(単位:百万円)

科目名	金額	科目名	金額
【資産の部】		【負債の部】	
固定資産	314,425	固定負債	77,290
有形固定資産	301,772	地方債等	64,955
事業用資産	147,224	長期未払金	-
土地	89,278	退職手当引当金	12,266
土地減損損失累計額	-	損失補償等引当金	-
立木竹	54	その他	68
立木竹減損損失累計額	-	流動負債	9,783
建物	123,639	1年内償還予定地方債等	6,195
建物減価償却累計額	△ 67,809	未払金	807
建物減損損失累計額	-	未払費用	-
工作物	1,926	前受金	3
工作物減価償却累計額	△ 101	前受収益	-
工作物減損損失累計額	-	賞与等引当金	1,379
船舶	-	預り金	1,052
船舶減価償却累計額	-	その他	348
船舶減損損失累計額	-	負債合計	87,073
浮標等	-	【純資産の部】	
浮標等減価償却累計額	-	固定資産等形成分	328,145
浮標等減損損失累計額	-	余剰分(不足分)	△ 77,991
航空機	-	他団体出資等分	-
航空機減価償却累計額	-		
航空機減損損失累計額	-		
その他	5		
その他減価償却累計額	△ 5		
その他減損損失累計額	-		
建設仮勘定	236		
インフラ資産	151,359		
土地	81,284		
土地減損損失累計額	-		
建物	11,786		
建物減価償却累計額	△ 7,611		
建物減損損失累計額	-		
工作物	165,798		
工作物減価償却累計額	△ 102,665		
工作物減損損失累計額	-		
その他	36		
その他減価償却累計額	△ 26		
その他減損損失累計額	-		
建設仮勘定	2,757		
物品	11,489		
物品減価償却累計額	△ 8,301		
物品減損損失累計額	-		
無形固定資産	705		
ソフトウェア	704		
その他	1		
投資その他の資産	11,948		
投資及び出資金	1,068		
有価証券	8		
出資金	1,060		
その他	-		
長期延滞債権	976		
長期貸付金	83		
基金	9,059		
減債基金	-		
その他	9,059		
その他	982		
徴収不能引当金	△ 220		
流動資産	22,802		
現金預金	6,974		
未収金	2,057		
短期貸付金	14		
基金	13,706		
財政調整基金	13,706		
減債基金	-		
棚卸資産	55		
その他	-		
徴収不能引当金	△ 3		
繰延資産	-	純資産合計	250,154
資産合計	337,227	負債及び純資産合計	337,227

全体行政コスト計算書

自 平成31年4月1日

至 令和2年3月31日

会計: 全体会計

(単位: 百万円)

科目名	金額
経常費用	120,726
業務費用	56,153
人件費	21,235
職員給与費	16,258
賞与等引当金繰入額	1,328
退職手当引当金繰入額	1,087
その他	2,562
物件費等	33,490
物件費	23,585
維持補修費	2,352
減価償却費	7,520
その他	33
その他の業務費用	1,428
支払利息	397
徴収不能引当金繰入額	62
その他	969
移転費用	64,573
補助金等	46,660
社会保障給付	16,698
その他	464
経常収益	12,313
使用料及び手数料	9,668
その他	2,645
純経常行政コスト	108,413
臨時損失	1,134
災害復旧事業費	-
資産除売却損	1,110
損失補償等引当金繰入額	-
その他	24
臨時利益	49
資産売却益	30
その他	19
純行政コスト	109,498

全体純資産変動計算書

自 平成31年4月1日
至 令和2年3月31日

会計: 全体会計

(単位: 百万円)

科目名	合計	固定資産等形成分	余剰分(不足分)	他団体出資等分
前年度末純資産残高	263,293	327,034	△ 63,741	-
純行政コスト(△)	△ 109,498		△ 109,498	-
財源	110,042		110,042	-
税収等	71,673		71,673	-
国県等補助金	38,369		38,369	-
本年度差額	544		544	-
固定資産等の変動(内部変動)		△ 321	321	
有形固定資産等の増加		7,083	△ 7,083	
有形固定資産等の減少		△ 10,765	10,765	
貸付金・基金等の増加		16,393	△ 16,393	
貸付金・基金等の減少		△ 13,032	13,032	
資産評価差額	△ 1	△ 1		
無償所管換等	555	555		
他団体出資等分の増加			-	-
他団体出資等分の減少			-	-
比例連結割合変更に伴う差額	-	-	-	-
その他	△ 14,236	878	△ 15,114	
本年度純資産変動額	△ 13,139	1,111	△ 14,249	-
本年度末純資産残高	250,154	328,145	△ 77,991	-

全体資金収支計算書

自 平成31年4月1日
至 令和2年3月31日

会計: 全体会計

(単位: 百万円)

科目名	金額
【業務活動収支】	
業務支出	113,587
業務費用支出	49,014
人件費支出	21,792
物件費等支出	25,966
支払利息支出	397
その他の支出	859
移転費用支出	64,573
補助金等支出	46,660
社会保障給付支出	16,698
その他の支出	464
業務収入	121,141
税収等収入	71,400
国県等補助金収入	37,386
使用料及び手数料収入	9,728
その他の収入	2,627
臨時支出	15,074
災害復旧事業費支出	-
その他の支出	15,074
臨時収入	19
業務活動収支	△ 7,501
【投資活動収支】	
投資活動支出	12,827
公共施設等整備費支出	7,084
基金積立金支出	3,815
投資及び出資金支出	-
貸付金支出	1,928
その他の支出	-
投資活動収入	6,174
国県等補助金収入	983
基金取崩収入	2,702
貸付金元金回収収入	1,962
資産売却収入	38
その他の収入	489
投資活動収支	△ 6,653
【財務活動収支】	
財務活動支出	7,697
地方債等償還支出	7,596
その他の支出	101
財務活動収入	7,616
地方債等発行収入	7,616
その他の収入	-
財務活動収支	△ 81
本年度資金収支額	△ 14,235
前年度末資金残高	20,162
比例連結割合変更に伴う差額	-
本年度末資金残高	5,927
前年度末歳計外現金残高	943
本年度歳計外現金増減額	104
本年度末歳計外現金残高	1,047
本年度末現金預金残高	6,974

有形固定資産の明細

自治体名: 厚木市
 会計: 全体会計

年度: 令和元年度

(単位: 円)

区分	前年度末残高 (A)	本年度増加額 (B)	本年度減少額 (C)	本年度末残高 (A)+(B)-(C) (D)	本年度末 減価償却累計額 (E)	本年度減価償却額 (F)	差引本年度末残高 (D)-(E) (G)
事業用資産	195,622,758,471	2,344,859,303	171,340,110	197,796,277,664	65,697,696,415	2,532,711,238	132,098,581,249
土地	85,882,059,222	548,481,383	133,354,630	86,297,185,975	-	-	86,297,185,975
立木竹	54,497,310	-	-	54,497,310	-	-	54,497,310
建物	106,928,646,743	499,466,100	5,266,200	107,422,846,643	65,335,207,858	2,396,599,266	42,087,638,785
建物付属設備	1,763,565,882	636,150,340	-	2,399,716,222	285,133,244	102,782,324	2,114,582,978
工作物	720,010,080	660,761,480	-	1,380,771,560	72,847,914	33,216,949	1,307,923,646
船舶	-	-	-	-	-	-	-
浮標等	-	-	-	-	-	-	-
航空機	-	-	-	-	-	-	-
その他の有形固定資産	37,021,280	-	31,531,280	5,490,000	4,507,399	112,699	982,601
建設仮勘定	236,957,954	-	1,188,000	235,769,954	-	-	235,769,954
インフラ資産	259,319,847,626	4,989,592,375	2,639,910,801	261,669,529,200	110,296,368,285	3,411,357,179	151,373,160,915
橋梁(公共土地)	-	-	-	-	-	-	-
道路(公共土地)	2,185,877,177	974,034,953	-	3,159,912,130	-	-	3,159,912,130
河川(公共土地)	-	-	-	-	-	-	-
ダム(公共土地)	-	-	-	-	-	-	-
山林(公共土地)	-	-	-	-	-	-	-
漁港・港湾(公共土地)	-	-	-	-	-	-	-
公園(公共土地)	76,245,621,810	117,619,020	-	76,363,240,830	-	-	76,363,240,830
下水道(公共土地)	-	-	-	-	-	-	-
防火水槽(公共土地)	784,010,036	-	-	784,010,036	-	-	784,010,036
下水処理(公共土地)	-	-	-	-	-	-	-
トンネル(公共土地)	-	-	-	-	-	-	-
農道(公共土地)	-	-	-	-	-	-	-
林道(公共土地)	-	-	-	-	-	-	-
その他(公共土地)	985,094,920	-	-	985,094,920	-	-	985,094,920
橋梁(公共建物)	-	-	-	-	-	-	-
道路(公共建物)	-	-	-	-	-	-	-
河川(公共建物)	-	-	-	-	-	-	-
ダム(公共建物)	-	-	-	-	-	-	-
山林(公共建物)	-	-	-	-	-	-	-
漁港・港湾(公共建物)	-	-	-	-	-	-	-
公園(公共建物)	11,771,989,779	50,035,200	35,844,000	11,786,180,979	7,611,083,460	288,101,630	4,175,097,519
下水道(公共建物)	-	-	-	-	-	-	-
防火水槽(公共建物)	-	-	-	-	-	-	-
下水処理(公共建物)	-	-	-	-	-	-	-
トンネル(公共建物)	-	-	-	-	-	-	-
農道(公共建物)	-	-	-	-	-	-	-
林道(公共建物)	-	-	-	-	-	-	-
その他(公共建物)	-	-	-	-	-	-	-
橋梁(公共工作物)	21,081,506,719	-	-	21,081,506,719	10,532,922,363	353,790,499	10,548,584,356
道路(公共工作物)	115,242,731,722	1,972,504,928	2,562,083,749	114,653,152,901	66,372,546,562	2,341,873,630	48,280,606,339
河川(公共工作物)	232,314,773	143,675,400	-	375,990,173	21,177,352	10,284,761	354,812,821
ダム(公共工作物)	-	-	-	-	-	-	-
山林(公共工作物)	-	-	-	-	-	-	-

有形固定資産の明細

自治体名: 厚木市
 会計: 全体会計

年度: 令和元年度

(単位: 円)

区分	前年度末残高 (A)	本年度増加額 (B)	本年度減少額 (C)	本年度末残高 (A)+(B)-(C) (D)	本年度末 減価償却累計額 (E)	本年度減価償却額 (F)	差引本年度末残高 (D)-(E) (G)
漁港・港湾(公共工作物)	-	-	-	-	-	-	-
公園(公共工作物)	24,951,404,705	317,092,140	31,683,040	25,236,813,805	22,374,978,716	327,711,167	2,861,835,089
下水道(公共工作物)	114,059,880	22,474,800	-	136,534,680	8,130,605	3,878,032	128,404,075
防火水槽(公共工作物)	3,557,161,862	30,000,000	10,300,001	3,576,861,861	2,974,986,222	53,456,121	601,875,639
下水処理(公共工作物)	-	-	-	-	-	-	-
トンネル(公共工作物)	-	-	-	-	-	-	-
農道(公共工作物)	-	-	-	-	-	-	-
林道(公共工作物)	-	-	-	-	-	-	-
その他(公共工作物)	708,114,612	28,949,800	-	737,064,412	375,036,405	28,617,539	362,028,007
その他の公共用財産	36,438,000	-	-	36,438,000	25,506,600	3,643,800	10,931,400
公共用財産建設仮勘定	1,423,521,631	1,333,206,134	11	2,756,727,754	-	-	2,756,727,754
物品	6,267,043,724	251,942,739	349,915,971	6,169,070,492	4,927,719,906	151,839,149	1,241,350,586
機械器具	269,148,348	132,934,996	-	402,083,344	79,644,308	27,412,306	322,439,036
物品	5,997,895,376	119,007,743	349,915,971	5,766,987,148	4,848,075,598	124,426,843	918,911,550
美術品	-	-	-	-	-	-	-
合計	461,209,649,821	7,586,394,417	3,161,166,882	465,634,877,356	180,921,784,606	6,095,907,566	284,713,092,750

有形固定資産に係る行政目的別の明細

自治体名: 厚木市
 会計: 全体会計

年度: 令和元年度

(単位: 円)

区分	生活インフラ・国土保全	教育	福祉	環境衛生	産業振興	消防	総務	合計
事業用資産	3,413,035,127	89,165,609,101	16,178,839,747	4,272,208,857	5,839,200,425	3,315,245,770	9,725,606,472	132,098,581,249
土地	2,040,974,078	63,693,034,708	7,497,655,084	3,224,300,815	1,677,873,630	1,747,871,661	6,282,263,009	86,297,185,975
立木竹	54,497,310	-	-	-	-	-	-	54,497,310
建物	1,004,974,218	23,187,022,048	7,991,764,422	978,867,938	3,945,073,505	1,503,456,031	3,420,857,863	42,087,638,785
建物付属設備	6,151,992	1,310,139,264	689,420,240	69,040,104	-	39,831,378	-	2,114,582,978
工作物	264,945,900	817,692,956	-	-	178,712,490	24,086,700	22,485,600	1,307,923,646
船舶	-	-	-	-	-	-	-	-
浮標等	-	-	-	-	-	-	-	-
航空機	-	-	-	-	-	-	-	-
その他の有形固定資産	-	982,600	1	-	-	-	-	982,601
建設仮勘定	41,491,629	156,737,525	-	-	37,540,800	-	-	235,769,954
インフラ資産	68,301,261,129	322,813,692	78,458,600	76,791,660,063	1,242,825,175	1,396,650,935	166,140	151,373,160,915
橋梁(公共土地)	-	-	-	-	-	-	-	-
道路(公共土地)	2,487,977,125	17,168,118	-	-	22,349,786	-	-	3,159,912,130
河川(公共土地)	-	-	-	-	-	-	-	-
ダム(公共土地)	-	-	-	-	-	-	-	-
山林(公共土地)	-	-	-	-	-	-	-	-
漁港・港湾(公共土地)	-	-	-	-	-	-	-	-
公園(公共土地)	187,503,450	278,708,800	-	75,897,028,580	-	-	-	76,363,240,830
下水道(公共土地)	-	-	-	-	-	-	-	-
防火水槽(公共土地)	-	-	-	-	-	783,843,896	166,140	784,010,036
下水処理(公共土地)	-	-	-	-	-	-	-	-
トンネル(公共土地)	-	-	-	-	-	-	-	-
農道(公共土地)	-	-	-	-	-	-	-	-
林道(公共土地)	-	-	-	-	-	-	-	-
その他(公共土地)	985,094,920	-	-	-	-	-	-	985,094,920
橋梁(公共建物)	-	-	-	-	-	-	-	-
道路(公共建物)	-	-	-	-	-	-	-	-
河川(公共建物)	-	-	-	-	-	-	-	-
ダム(公共建物)	-	-	-	-	-	-	-	-
山林(公共建物)	-	-	-	-	-	-	-	-
漁港・港湾(公共建物)	-	-	-	-	-	-	-	-
公園(公共建物)	2,295,084,057	3,245,065	-	577,539,340	1,040,714,857	-	-	4,175,097,519
下水道(公共建物)	-	-	-	-	-	-	-	-
防火水槽(公共建物)	-	-	-	-	-	-	-	-
下水処理(公共建物)	-	-	-	-	-	-	-	-
トンネル(公共建物)	-	-	-	-	-	-	-	-
農道(公共建物)	-	-	-	-	-	-	-	-
林道(公共建物)	-	-	-	-	-	-	-	-
その他(公共建物)	-	-	-	-	-	-	-	-
橋梁(公共工作物)	10,548,584,356	-	-	-	-	-	-	10,548,584,356
道路(公共工作物)	46,358,583,038	6,100,272	78,458,600	-	112,213,444	-	-	48,280,606,339
河川(公共工作物)	354,812,821	-	-	-	-	-	-	354,812,821
ダム(公共工作物)	-	-	-	-	-	-	-	-
山林(公共工作物)	-	-	-	-	-	-	-	-
漁港・港湾(公共工作物)	-	-	-	-	-	-	-	-
公園(公共工作物)	1,936,966,850	1	-	317,092,143	-	-	-	2,861,835,089
下水道(公共工作物)	128,404,075	-	-	-	-	-	-	128,404,075
防火水槽(公共工作物)	-	-	-	-	-	601,875,639	-	601,875,639
下水処理(公共工作物)	-	-	-	-	-	-	-	-
トンネル(公共工作物)	-	-	-	-	-	-	-	-
農道(公共工作物)	-	-	-	-	-	-	-	-
林道(公共工作物)	-	-	-	-	-	-	-	-
その他(公共工作物)	301,657,823	17,046,936	-	-	27,956,448	-	-	362,028,007

有形固定資産に係る行政目的別の明細

自治体名:厚木市
 会計:全体会計

年度:令和元年度

(単位:円)

区分	生活インフラ・ 国土保全	教育	福祉	環境衛生	産業振興	消防	総務	合計
その他の公共用財産	-	-	-	-	-	10,931,400	-	10,931,400
公共用財産建設仮勘定	2,716,592,614	544,500	-	-	39,590,640	-	-	2,756,727,754
物品	18,073,359	352,754,713	5,478,670	65,122,737	9,109,082	470,587,552	142,930,612	1,241,350,586
機械器具	1,521,504	-	-	-	-	187,982,536	-	322,439,036
物品	16,551,855	352,754,713	5,478,670	65,122,737	9,109,082	282,605,016	142,930,612	918,911,550
美術品	-	-	-	-	-	-	-	-
合計	71,732,369,615	89,841,177,506	16,262,777,017	81,128,991,657	7,091,134,682	5,182,484,257	9,868,703,224	284,713,092,750

投資及び出資金の明細

自治体名: 厚木市
 年度: 令和元年度

市場価格のあるもの

銘柄名	株数・口数など (A)	時価単価 (B)	貸借対照表計上額 (A) × (B) (C)	取得単価 (D)	取得原価 (A) × (D) (E)	評価差額 (C) - (E) (F)	(参考)財産に関する 調書記載額
	株	円	千円	円	千円	千円	千円
小田急電鉄株	804	2,372	1,907	100	80	1,827	80
京浜急行電鉄株	1,430	1,817	2,598	100	143	2,455	143
京王電鉄株	264	6,390	1,687	250	66	1,621	66
東京急行電鉄株	585	1,700	995	100	59	936	59
㈱みずほフィナンシャルグループ	7,840	124	969	50	392	577	392
合計	-	-	8,156	-	740	7,416	740

市場価格のないものうち連結対象団体に対するもの

(単位: 千円)

相手先名	出資金額 (貸借対照表計上額) (A)	資産 (B)	負債 (C)	純資産額 (B) - (C) (D)	資本金 (E)	出資割合(% (A) / (E) (F)	実質価値 (D) × (F) (G)	投資損失引当金 計上額 (H)	(参考)財産に関する 調書記載額
公益財団法人厚木市環境みどり公社	25,000	1,152,551	262,944	889,607	25,000	100.00%	889,607	-	25,000
公益財団法人厚木市体育協会	200,000	271,246	65,153	206,093	200,000	100.00%	206,093	-	200,000
公益財団法人厚木市勤労者福祉サービスセンター	300,000	376,880	3,861	373,019	300,000	100.00%	373,019	-	300,000
公益財団法人厚木市文化振興財団	300,000	399,392	52,442	346,950	300,000	100.00%	346,950	-	300,000
合計	825,000	2,200,069	384,400	1,815,669	825,000	-	1,815,669	-	825,000

市場価格のないものうち連結対象団体以外に対するもの

(単位: 千円)

相手先名	出資金額 (A)	資産 (B)	負債 (C)	純資産額 (B) - (C) (D)	資本金 (E)	出資割合(% (A) / (E) (F)	実質価値 (D) × (F) (G)	強制評価減 (H)	貸借対照表計上額 (A) - (H) (I)	(参考)財産に関する 調書記載額
厚木瓦斯株	6,500	9,268,906	2,797,302	6,471,604	324,000	2.01%	129,832	-	6,500	6,500
㈱テレビ神奈川	16,540	23,324,929	17,831,312	5,493,618	3,600,000	0.46%	25,240	-	16,540	16,540
厚木ガーデンシティビル株	30,000	3,598,695	2,221,858	1,376,837	100,000	30.00%	413,051	-	30,000	30,000
厚木伊勢原ケーブルネットワーク株	5,000	1,915,122	566,551	1,348,571	695,000	0.72%	9,702	-	5,000	5,000
厚木市森林組合	1,817	242,177	53,844	188,333	29,344	6.19%	11,664	-	1,817	1,817
神奈川県農業信用基金協会	2,000	236,145,067	224,905,393	11,239,674	5,327,060	0.04%	4,220	-	2,000	2,000
社団法人神奈川県農業公社	1,000	321,396	214,184	107,212	107,212	0.93%	1,000	-	1,000	1,000
社団法人神奈川県畜産会	559	643,157	563,410	79,747	79,747	0.70%	559	-	559	3,575
神奈川県信用保証協会	70,095	827,411,525	749,982,466	77,429,059	56,259,059	0.12%	96,471	-	70,095	70,095
財団法人かながわ国際交流財団	1,409	4,680,296	56,551	4,623,745	953,485	0.15%	6,833	-	1,409	1,409
財団法人リバーフロント研究所	1,000	1,929,988	322,800	1,607,188	1,607,188	0.06%	1,000	-	1,000	1,000
公益財団法人かながわ健康財団	1,404	966,068	46,748	919,320	194,236	0.72%	6,644	-	1,404	1,404
公益財団法人宮ヶ瀬ダム周辺振興財団	80,000	2,024,782	106,943	1,917,839	1,917,839	4.17%	80,000	-	80,000	80,000
公益財団法人神奈川県暴力追放推進センター	5,000	515,065	767	514,298	500,000	1.00%	5,143	-	5,000	5,000
地方公共団体金融機構	13,000	24,589,199,000	24,294,008,000	295,191,000	16,602,000	0.08%	231,146	-	13,000	13,000
合計	235,324	25,702,186,173	25,293,678,129	408,508,045	88,296,170	-	1,022,505	-	235,324	238,340

基金の明細

自治体名:厚木市

年度:令和元年度

(単位:千円)

種類	現金預金	有価証券	土地	その他	合計 (貸借対照表計上額)	(参考)財産に関する 調書記載額
厚木市財政調整基金	11,043,977	2,629,265	-	32,361	13,705,603	13,673,242
厚木市国際交流基金	13,853	50,000	-	-	63,853	63,854
厚木市和田傳文学基金	5,612	-	-	-	5,612	5,612
厚木市みどりの基金	176,887	-	-	-	176,887	176,886
厚木市社会福祉基金	154,326	50,000	-	-	204,326	204,326
厚木市地方改善住宅新築等資金借入金償還準備基金	8,039	-	-	-	8,039	8,039
厚木市松川サク工業振興基金	7,462	-	-	-	7,462	7,461
厚木市文化芸術振興基金	1,218	-	-	-	1,218	1,219
厚木市スポーツ振興基金	3,689	-	-	-	3,689	3,689
厚木市庁舎建設等基金	154,607	4,131,071	-	-	4,285,678	4,285,679
厚木市一般廃棄物処理施設建設基金	916,437	-	-	-	916,437	916,437
厚木市SEL教育基金	2,074	-	-	-	2,074	2,074
厚木市災害対策基金	8,668	-	-	-	8,668	8,667
厚木市市民協働推進基金	458	-	-	-	458	457
厚木市里地里山保全等促進基金	4,855	-	-	-	4,855	4,855
厚木市久保奨学金基金	91,834	-	-	-	91,834	91,834
厚木市久保子どもの未来応援基金	92,817	-	-	-	92,817	92,988
厚木市国民健康保険事業基金	868,924	-	-	-	868,924	868,924
厚木市介護保険事業基金	2,149,221	-	-	-	2,149,221	2,149,221
厚木市出産費用貸付基金	449	-	-	150	599	599
厚木市病院事業退職手当基金	145,976	-	-	-	145,976	
厚木市病院事業病院整備基金	19,903	-	-	-	19,903	
合計	15,871,286	6,860,336	-	32,511	22,764,133	22,566,063

貸付金の明細

自治体名:厚木市

年度:令和元年度

(単位:千円)

相手先名または種別	長期貸付金		短期貸付金		(参考) 貸付金計
	貸借対照表計上額	徴収不能引当金 計上額	貸借対照表計上額	徴収不能引当金 計上額	
地域改善事業住宅新築等資金貸付金	37,573	-	14,121	-	51,694
厚木市看護師等奨学金	45,840	-	-	-	45,840
合計	83,413	-	14,121	-	97,534

長期延滞債権の明細

自治体名:厚木市
 年度:令和元年度

(単位:千円)

相手先名または種別	貸借対照表計上額	徴収不能引当金計上額
【貸付金】		
一般会計等		
地域改善事業住宅新築等資金貸付金	196,517	
小計	196,517	
【未収金】		
一般会計等		
税等未収金		
市民税	64,776	34,791
固定資産税	132,751	
軽自動車税	6,993	
都市計画税	18,758	
その他の未収金		
市営住宅使用料	41,540	2,070
学校給食費	23,023	
民間保育所保育料	12,904	
その他	2,915	
小計	303,660	36,861
後期高齢者医療事業特別会計		
後期高齢者医療保険料	8,218	2,825
小計	8,218	2,825
国民健康保険事業特別会計		
一般被保険者国民健康保険料	441,727	169,118
退職被保険者等国民健康保険料	40	
小計	441,767	169,118
介護保険事業特別会計		
第1号被保険者保険料	25,623	10,776
小計	25,623	10,776
合計	975,785	219,580

未収金の明細

自治体名: 厚木市

年度: 令和元年度

(単位: 千円)

相手先名または種別	貸借対照表計上額	徴収不能引当金計上額
【貸付金】		
一般会計等		
地域改善事業住宅新築等資金貸付金	10,441	-
小計	10,441	-
【未収金】		
一般会計等		
税等未収金		
市民税	177,007	964
固定資産税	78,928	
軽自動車税	6,248	
市たばこ税	-	
都市計画税	11,407	
その他の未収金		
学校給食費	22,038	-
生活保護費返還金	12,305	
民間保育所保育料	4,200	
その他	10,352	
小計	322,485	964
後期高齢者医療事業特別会計		
後期高齢者医療保険料	10,240	1
小計	10,240	1
国民健康保険事業特別会計		
一般被保険者国民健康保険料	330,631	-
退職被保険者等国民健康保険料	11	-
小計	330,642	-
介護保険事業特別会計		
第1号被保険者保険料	21,554	2
小計	21,554	2
病院事業会計		
病院事業未収金	1,361,617	1,734
小計	1,361,617	1,734
合計	2,056,979	2,701

地方債等(借入先別)の明細

自治体名:厚木市

年度:令和元年度

(単位:千円)

種類	地方債等残高		政府資金	地方公共団体 金融機構	市中銀行	その他の 金融機関	市場公募債			その他
		うち1年内償還予定						うち共同発行債	うち住民公募債	
【通常分】	37,335,325	3,566,003	7,066,650	2,335,946	25,612,698	2,320,031	-	-	-	-
一般公共事業	2,853,325	155,148	1,694,830	-	1,158,495	-	-	-	-	-
公営住宅建設	1,606,737	95,239	940,037	-	666,700	-	-	-	-	-
災害復旧	-	-	-	-	-	-	-	-	-	-
教育・福祉施設	7,284,141	821,305	4,090,390	1,092,498	2,082,453	18,800	-	-	-	-
一般単独事業	22,981,309	1,890,495	328,288	1,137,422	19,214,368	2,301,231	-	-	-	-
その他	2,609,813	603,817	13,105	106,026	2,490,682	-	-	-	-	-
【特別分】	17,731,979	1,921,395	9,976,051	5,566	2,953,002	-	-	-	-	4,797,360
臨時財政対策債	8,074,272	971,983	8,074,272	-	-	-	-	-	-	-
減税補てん債	746,037	208,154	746,037	-	-	-	-	-	-	-
退職手当債	-	-	-	-	-	-	-	-	-	-
その他	8,911,670	741,257	1,155,742	5,566	2,953,002	-	-	-	-	4,797,360
【病院事業会計】	16,082,738	707,309	754,104	15,328,588	-	-	-	-	-	46
合計	71,150,042	6,194,707	17,796,805	17,670,100	28,565,700	2,320,031	-	-	-	4,797,406

地方債等(利率別)の明細

自治体名:厚木市

年度:令和元年度

(単位:千円)

地方債等残高	1.5%以下	1.5%超 2.0%以下	2.0%超 2.5%以下	2.5%超 3.0%以下	3.0%超 3.5%以下	3.5%超 4.0%以下	4.0%超	(参考) 加重平均 利率
71,150,042	66,218,465	4,623,618	199,366	-	108,593	-	-	-

地方債等(返済期間別)の明細

自治体名:厚木市

年度:令和元年度

(単位:千円)

地方債等残高	1年以内	1年超 2年以内	2年超 3年以内	3年超 4年以内	4年超 5年以内	5年超 10年以内	10年超 15年以内	15年超 20年以内	20年超
71,150,042	6,194,708	6,294,796	6,140,626	5,878,519	5,037,589	18,503,767	11,108,693	7,377,284	4,614,060

引当金の明細

自治体名:厚木市
年度:令和元年度

(単位: 千円)

区分	前年度末残高	本年度増加額	本年度減少額		本年度末残高
			目的使用	その他	
徴収不能引当金	333,354	62,112	173,185	-	222,281
賞与引当金	1,330,053	1,379,082	1,330,053	-	1,379,082
退職手当引当金	12,883,209	1,086,720	1,703,572	-	12,266,357
修繕引当金	28,886	-	-	-	28,886
合計	14,575,502	2,527,914	3,206,810	-	13,896,606

補助金等の明細

自治体名:厚木市
 年度:令和元年度

(単位:千円)

区分	名称	相手先	金額	支出目的
他団体への公共施設等整備補助金等 (所有外資産分)			-	
	計		-	
その他の補助金等	一般被保険者療養給付費	対象者	12,827,636	保健衛生費
	居宅介護サービス給付費	対象者	5,257,846	老人福祉費
	一般被保険者医療給付費分	対象者	4,871,489	保健衛生費
	施設介護サービス給付費	対象者	3,573,473	老人福祉費
	後期高齢者医療広域連合納付金	神奈川県後期高齢者医療広域連合	2,626,452	保健衛生費
	地域密着型介護サービス給付費	対象者	1,892,725	老人福祉費
	一般被保険者高額療養費	対象者	1,789,394	保健衛生費
	一般被保険者後期高齢者支援金等分	対象者	1,550,075	保健衛生費
	定率市町村負担金	神奈川県後期高齢者医療広域連合	1,439,246	保健衛生費
	その他		10,831,298	
	計		46,659,635	
合計			46,659,635	

財源の明細

自治体名:厚木市
年度:令和元年度

(単位:千円)

会計	区分	財源の内容	金額	
一般会計	税収等	市税	48,916,310	
		地方譲与税	529,151	
		税交付金	5,173,150	
		地方特例交付金	427,743	
		地方交付税	102,430	
		交通安全特別交付金	36,516	
		分担金及び負担金	489,253	
		寄附金	1,149,078	
		小計	56,823,631	
	国県等補助金	資本的補助金	国庫支出金	938,818
			県支出金	42,129
			計	980,947
		経常的補助金	国庫支出金	12,319,506
			県支出金	5,395,985
			計	17,715,491
	小計	18,696,438		
	合計	75,520,069		
後期高齢者医療事業特別会計	税収等	後期高齢者医療保険料	2,302,488	
		繰入金	485,103	
		小計	2,787,591	
		合計	2,787,591	
国民健康保険事業特別会計	税収等	国民健康保険料	5,030,370	
		支払基金交付金	0	
		繰入金	2,020,699	
		その他	0	
		小計	7,051,069	

財源の明細

自治体名:厚木市
 年度:令和元年度

(単位:千円)

会計	区分	財源の内容		金額
国民健康保険事業特別会計	国県等補助金	経常的補助金	国庫支出金	117
			県支出金	15,096,512
			計	15,096,629
		小計		15,098,488
	合計			22,149,558

介護保険事業特別会計	税収等	保険料		3,811,581
		支払基金交付金		3,389,643
		繰入金		2,055,020
		小計		9,256,245
	国県等補助金	経常的補助金	国庫支出金	2,634,877
			県支出金	1,904,383
			計	4,539,260
		小計		4,539,260
合計			13,795,505	

財源情報の明細

自治体名:厚木市
 会計:全体会計等

年度:令和元年度
 (単位:千円)

区分	金額	内訳			
		国県等補助金	地方債等	税収等	その他
純行政コスト	109,498,168	37,386,387	563,183	58,879,506	12,669,092
有形固定資産等の増加	7,083,377	982,806	7,052,948	-1,670,882	718,505
貸付金・基金等の増加	16,392,991	0	0	14,464,354	1,928,637
その他	0	0	0	0	0
合計	132,974,536	38,369,193	7,616,131	71,672,978	15,316,234

資金の明細

自治体名:厚木市
年度:令和元年度

(単位:千円)

種類	本年度末残高
現金	3,926
要求払預金	6,969,700
合計	6,973,626

全体会計財務書類に係る注記

1 重要な会計方針

(1) 有形固定資産及び無形固定資産の評価基準及び評価方法

ア 有形固定資産……………取得原価

ただし、開始時の評価基準及び評価方法については、次のとおりです。

(ア) 昭和 59 年度以前に取得したもの……………再調達原価

ただし、道路、河川及び水路の敷地は備忘価額 1 円としています。

(イ) 昭和 60 年度以後に取得したもの

取得原価が判明しているもの……………取得価額

取得原価が不明なもの……………再調達原価

ただし、取得原価が不明な道路、河川及び水路の敷地は備忘価額 1 円としています。

イ 無形固定資産……………取得価額

ただし、開始時の評価基準及び評価方法については、次のとおりです。

取得原価が判明しているもの……………取得原価

取得原価が不明なもの……………再調達原価

(2) 有価証券及び出資金の評価基準及び評価方法

ア 満期保有目的以外の有価証券

(ア) 市場価額のあるもの……………会計年度末における市場価額

イ 出資金

(ア) 市場価格のないもの……………出資金額

(3) 有形固定資産等の減価償却の方法

ア 有形固定資産（リース資産を除きます。）……………定額法

なお、主な耐用年数は次のとおりです。

建物 10 年～50 年

工作物 10 年～60 年

物品 2 年～20 年

イ 無形固定資産（リース資産を除きます。）……………定額法

ソフトウェアについては、当市における見込利用期間（5 年）に基づく定額法によっています。

ウ リース資産

(ア) 所有権移転ファイナンス・リース取引に係るリース資産（リース期間が1年以内のリース取引及びリース契約1件あたりのリース料総額が300万円以下のファイナンス・リース取引を除きます。）

……………自己所有の固定資産に適用する減価償却方法と同一の方法

(4) 引当金の計上基準及び算定方法

ア 徴収不能引当金

未収金、長期延滞債権につき、過去5年間の平均不納欠損率により、徴収不能見込額を計上しています。

イ 退職手当引当金

期末自己都合要支給額を計上しています。

ウ 賞与等引当金

翌年度6月支給予定の期末手当及び勤勉手当並びにそれらに係る法定福利費相当額の見込額について、それぞれ本会計年度の期間に対応する部分を計上しています。

(5) リース取引の処理方法

ア ファイナンス・リース取引

(ア) 所有権移転ファイナンス・リース取引（リース期間が1年以内のリース取引及びリース料総額が300万円以下のファイナンス・リース取引を除きます。）

(イ) (ア) 以外のファイナンス・リース取引

通常の賃貸借取引に係る方法に準じた会計処理を行っています。

イ オペレーティング・リース取引

通常の賃貸借取引に係る方法に準じた会計処理を行っています。

(6) 資金収支計算書における資金の範囲

現金及び現金同等物

なお、現金及び現金同等物には、出納整理期間における取引により発生する資金の受払いを含んでいます。

(7) 消費税等の会計処理

消費税等の会計処理は、税込方式によっています。

ただし、病院事業会計については、税抜方式によっています。

(8) その他財務書類作成のための基本となる重要な事項

ア 物品及びソフトウェアの計上基準

物品については、取得価額又は見積価格が 50 万円以上の場合に資産として計上しています。

ソフトウェアについても物品の取扱いに準じています。

イ 資本的支出と修繕費の区分基準

資本的支出と修繕費の区分基準については、金額が 60 万円未満であるとき、又は固定資産の取得価額等のおおむね 10% 未満相当額以下であるときに修繕費として処理しています。

2 偶発債務

該当する事象はありません。

3 追加情報

(1) 財務書類の内容を理解するために必要と認められる事項

ア 全体会計財務書類の対象範囲は次のとおりです。

一般会計等

後期高齢者医療事業特別会計

国民健康保険事業特別会計

介護保険事業特別会計

病院事業会計

ただし、公共下水道事業特別会計については、地方公営企業法の財務規定等適用に向けた作業に着手しているため、連結対象団体（会計）の対象外としています。したがって、一般会計等における他会計への繰出し金等が内部相殺されない場合があります。

公共下水道事業特別会計 企業債務残高 20,415,050 千円

他会計繰入金 746,312 千円

イ 地方自治法第 235 条の 5 に基づき出納整理期間が設けられている会計においては、出納整理期間における現金の受払い等を終了した後の計数をもって会計年度末の計数としています。

ウ 千円未満を四捨五入して表示しているため、合計金額が一致しない場合があります。

エ 地方公共団体の財政の健全化に関する法律における健全化判断比率の状況は、次のとおりです。

実質赤字比率 ー%

連結実質赤字比率 ー%

実質公債費比率 2.6%

将来負担比率 38.9%

オ 繰越事業に係る将来の支出予定額 660,880 千円

(2) 貸借対照表に係る事項

ア 売却可能資産の範囲及び内訳は、次のとおりです。

事業用資産 301,630 千円 (184,546 千円)

土地 301,630 千円 (184,546 千円)

令和2年3月31日時点における売却可能価額を記載しています。

売却可能価額は、地方公共団体の財政の健全化に関する法律における評価方法によっています。

() 内は、貸借対照表における簿価を記載しています。

イ 地方公共団体の財政の健全化に関する法律における将来負担比率の算定要素は、次のとおりです。

標準財政規模 50,573,126 千円

元利償還金・準元利償還金に係る基準財政需要額算入額 3,305,884 千円

将来負担額 79,198,872 千円

充当可能基金額 22,598,103 千円

充当可能特定歳入 10,309,697 千円

地方債現在高等に係る基準財政需要額算入見込額 27,888,151 千円

ウ 地方自治法第234条の3に基づく長期継続契約で貸借対照表に計上されたリース債務金額 623,382 千円

(3) 純資産変動計算書に係る事項

純資産における固定資産等形成分及び余剰分(不足分)の内容

ア 固定資産等形成分

固定資産の額に流動資産における短期貸付金や基金等を加えた額を計上しています。

イ 余剰分（不足分）

純資産合計額のうち、固定資産等形成分を差引いた金額を計上しています。

(4) 資金収支計算書に係る事項

ア 基礎的財政収支 $\Delta 12,643,735$ 千円

イ 資金収支計算書の業務活動収支と純資産変動書の本年度差額の内訳

資金収支計算書

業務活動収支	$\Delta 7,500,939$ 千円
投資活動収入の国県等補助金収入	982,806 千円
未収債権、未払い債務等の増加（減少）	18,139,794 千円
減価償却費	$\Delta 7,520,147$ 千円
賞与等引当金繰入額	$\Delta 1,328,164$ 千円
退職手当引当金繰入額	$\Delta 1,086,720$ 千円
徴収不能引当金繰入額	$\Delta 62,112$ 千円
資産除売却益（損）	$\Delta 1,080,515$ 千円
<u>純資産変動計算書の本年度差額</u>	<u>544,003 千円</u>

ウ 一時借入金

資金収支計算書上、一時借入金の増減額は含まれていません。

なお、一時借入金の限度額及び利子額は次のとおりです。

一般会計

一時借入金の限度額 12,000,000 千円

一時借入金に係る利子額 25 千円

病院事業会計

一時借入金の限度額 2,000,000 千円

一時借入金に係る利子額 933 千円

5 連結財務書類

一般会計等に特別会計を連結させた全体財務書類に、さらに、第三セクター等の関連団体を連結させた財務書類です。

地方公共団体では、自らが行う行政活動のほかに、公益法人などの関連団体と連携し実施する行政活動が数多くあります。したがって、行政活動全体のコストなどを把握するためには、関連団体を連結させた財務書類が必要となります。

関連団体の範囲は、(1) 一部事務組合及び広域連合、(2) 地方三公社、(3) 地方公共団体の出資比率が 50%以上の法人、(4) 地方公共団体の出資比率が 25%以上 50%未満の法人のうち、役員の派遣や財政支援の実態から、法人経営に実質的に主導的な立場を確保していると認められる場合(以下、(1)から(4)までをまとめて「第三セクター等」という。)としています。

市全体から第三セクター等へ、また、第三セクター等から市全体への繰入や繰出、負担金・交付金・補助金、役務提供とその対価の支払などの内部の取引は、相殺処理しています。

〔対象範囲〕 市全体（普通会計及び特別会計）

一部事務組合及び広域連合

- ・ 厚木愛甲環境施設組合
- ・ 神奈川県後期高齢者医療広域連合

地方公共団体の出資比率が 50%以上の法人

- ・ 公益財団法人厚木市環境みどり公社
- ・ 公益財団法人厚木市勤労者福祉サービスセンター
- ・ 公益財団法人厚木市体育協会
- ・ 公益財団法人厚木市文化振興財団

〔作成書類〕 様式第 1 号 貸借対照表

様式第 2 号 行政コスト計算書

様式第 3 号 純資産変動計算書

様式第 4 号 資金収支計算書

様式第 5 号 附属明細書

連結財務書類に係る注記

連結貸借対照表

(令和2年3月31日現在)

会計:連結会計

(単位:百万円)

科目名	金額	科目名	金額
【資産の部】		【負債の部】	
固定資産	314,875	固定負債	77,564
有形固定資産	301,938	地方債等	64,959
事業用資産	147,367	長期未払金	-
土地	89,278	退職手当引当金	12,476
土地減損損失累計額	-	損失補償等引当金	-
立木竹	54	その他	128
立木竹減損損失累計額	-	流動負債	9,910
建物	124,534	1年内償還予定地方債等	6,195
建物減価償却累計額	△ 68,566	未払金	906
建物減損損失累計額	-	未払費用	-
工作物	1,931	前受金	23
工作物減価償却累計額	△ 102	前受収益	-
工作物減損損失累計額	-	賞与等引当金	1,379
船舶	-	預り金	1,055
船舶減価償却累計額	-	その他	352
船舶減損損失累計額	-	負債合計	87,474
浮標等	-	【純資産の部】	
浮標等減価償却累計額	-	固定資産等形成分	328,618
浮標等減損損失累計額	-	余剰分(不足分)	△ 77,759
航空機	-	他団体出資等分	-
航空機減価償却累計額	-		
航空機減損損失累計額	-		
その他	5		
その他減価償却累計額	△ 5		
その他減損損失累計額	-		
建設仮勘定	236		
インフラ資産	151,359		
土地	81,284		
土地減損損失累計額	-		
建物	11,786		
建物減価償却累計額	△ 7,611		
建物減損損失累計額	-		
工作物	165,798		
工作物減価償却累計額	△ 102,665		
工作物減損損失累計額	-		
その他	36		
その他減価償却累計額	△ 26		
その他減損損失累計額	-		
建設仮勘定	2,757		
物品	11,623		
物品減価償却累計額	△ 8,411		
物品減損損失累計額	-		
無形固定資産	717		
ソフトウェア	716		
その他	2		
投資その他の資産	12,219		
投資及び出資金	△ 581		
有価証券	8		
出資金	△ 590		
その他	-		
長期延滞債権	979		
長期貸付金	83		
基金	10,976		
減債基金	-		
その他	10,976		
その他	982		
徴収不能引当金	△ 220		
流動資産	23,458		
現金預金	7,548		
未収金	2,113		
短期貸付金	14		
基金	13,729		
財政調整基金	13,729		
減債基金	-		
棚卸資産	55		
その他	2		
徴収不能引当金	△ 3		
繰延資産	-	純資産合計	250,859
資産合計	338,333	負債及び純資産合計	338,333

連結行政コスト計算書

自 平成31年4月1日

至 令和2年3月31日

会計:連結会計

(単位:百万円)

科目名	金額
経常費用	137,849
業務費用	57,199
人件費	21,904
職員給与費	16,624
賞与等引当金繰入額	1,328
退職手当引当金繰入額	1,103
その他	2,849
物件費等	33,582
物件費	23,638
維持補修費	2,352
減価償却費	7,558
その他	35
その他の業務費用	1,713
支払利息	397
徴収不能引当金繰入額	62
その他	1,254
移転費用	80,650
補助金等	62,667
社会保障給付	16,698
その他	533
経常収益	12,794
使用料及び手数料	9,668
その他	3,126
純経常行政コスト	125,055
臨時損失	1,134
災害復旧事業費	-
資産除売却損	1,110
損失補償等引当金繰入額	-
その他	24
臨時利益	49
資産売却益	30
その他	19
純行政コスト	126,141

連結純資産変動計算書

自 平成31年4月1日

至 令和2年3月31日

会計:連結会計

(単位:百万円)

科目名	合計	固定資産等形成分	余剰分(不足分)	他団体出資等分
前年度末純資産残高	266,105	328,366	△ 62,262	-
純行政コスト(△)	△ 126,141		△ 126,141	-
財源	126,589		126,589	-
税収等	76,500		76,500	-
国県等補助金	50,089		50,089	-
本年度差額	448		448	-
固定資産等の変動(内部変動)		△ 336	336	
有形固定資産等の増加		7,106	△ 7,106	
有形固定資産等の減少		△ 10,800	10,800	
貸付金・基金等の増加		16,513	△ 16,513	
貸付金・基金等の減少		△ 13,156	13,156	
資産評価差額	△ 1	△ 1		
無償所管換等	555	555		
他団体出資等分の増加			-	-
他団体出資等分の減少			-	-
比例連結割合変更に伴う差額	△ 1,186	△ 19	△ 1,167	-
その他	△ 15,061	53	△ 15,114	
本年度純資産変動額	△ 15,245	252	△ 15,497	-
本年度末純資産残高	250,859	328,618	△ 77,759	-

連結資金収支計算書

自 平成31年4月1日
至 令和2年3月31日

会計：連結会計

(単位：百万円)

科目名	金額
【業務活動収支】	
業務支出	134,358
業務費用支出	49,408
人件費支出	21,795
物件費等支出	26,095
支払利息支出	397
その他の支出	1,121
移転費用支出	84,950
補助金等支出	67,037
社会保障給付支出	16,698
その他の支出	464
業務収入	141,813
税収等収入	80,302
国県等補助金収入	49,109
使用料及び手数料収入	9,728
その他の収入	2,674
臨時支出	15,074
災害復旧事業費支出	-
その他の支出	15,074
臨時収入	19
業務活動収支	△ 7,601
【投資活動収支】	
投資活動支出	12,897
公共施設等整備費支出	7,084
基金積立金支出	3,884
投資及び出資金支出	-
貸付金支出	1,928
その他の支出	-
投資活動収入	6,275
国県等補助金収入	983
基金取崩収入	2,802
貸付金元金回収収入	1,962
資産売却収入	38
その他の収入	489
投資活動収支	△ 6,622
【財務活動収支】	
財務活動支出	7,701
地方債等償還支出	7,596
その他の支出	104
財務活動収入	7,616
地方債等発行収入	7,616
その他の収入	-
財務活動収支	△ 85
本年度資金収支額	△ 14,307
前年度末資金残高	21,975
比例連結割合変更に伴う差額	△ 1,167
本年度末資金残高	6,501
前年度末歳計外現金残高	944
本年度歳計外現金増減額	104
本年度末歳計外現金残高	1,047
本年度末現金預金残高	7,548

連結精算表

自治体名:厚木市

年度:令和元年度

単位:百万円

	一般会計	公共用地取得事業特別会計	一般会計等(単純合算)	一般会計等相殺	一般会計等	後期高齢者医療事業特別会計	国民健康保険事業特別会計	介護保険事業特別会計	病院事業会計	全体会計(単純合算)	全体会計修正	全体会計相殺	全体会計
【資産の部】													
固定資産	292,626	2,364	294,989	--	294,989	13	1,214	2,164	18,290	316,669	--	△ 2,244	314,425
有形固定資産	282,327	2,364	284,691	--	284,691	--	0	--	17,081	301,772	--	--	301,772
事業用資産	131,176	923	132,099	--	132,099	--	--	--	15,126	147,224	--	--	147,224
土地	85,374	923	86,297	--	86,297	--	--	--	2,981	89,278	--	--	89,278
土地減損損失累計額	--	--	--	--	--	--	--	--	--	--	--	--	--
立木竹	54	--	54	--	54	--	--	--	--	54	--	--	54
立木竹減損損失累計額	--	--	--	--	--	--	--	--	--	--	--	--	--
建物	109,823	--	109,823	--	109,823	--	--	--	13,817	123,639	--	--	123,639
建物減価償却累計額	△ 65,620	--	△ 65,620	--	△ 65,620	--	--	--	△ 2,189	△ 67,809	--	--	△ 67,809
建物減損損失累計額	--	--	--	--	--	--	--	--	--	--	--	--	--
工作物	1,381	--	1,381	--	1,381	--	--	--	545	1,926	--	--	1,926
工作物減価償却累計額	△ 73	--	△ 73	--	△ 73	--	--	--	△ 28	△ 101	--	--	△ 101
工作物減損損失累計額	--	--	--	--	--	--	--	--	--	--	--	--	--
船舶	--	--	--	--	--	--	--	--	--	--	--	--	--
船舶減価償却累計額	--	--	--	--	--	--	--	--	--	--	--	--	--
船舶減損損失累計額	--	--	--	--	--	--	--	--	--	--	--	--	--
浮標等	--	--	--	--	--	--	--	--	--	--	--	--	--
浮標等減価償却累計額	--	--	--	--	--	--	--	--	--	--	--	--	--
浮標等減損損失累計額	--	--	--	--	--	--	--	--	--	--	--	--	--
航空機	--	--	--	--	--	--	--	--	--	--	--	--	--
航空機減価償却累計額	--	--	--	--	--	--	--	--	--	--	--	--	--
航空機減損損失累計額	--	--	--	--	--	--	--	--	--	--	--	--	--
その他	5	--	5	--	5	--	--	--	--	5	--	--	5
その他減価償却累計額	△ 5	--	△ 5	--	△ 5	--	--	--	--	△ 5	--	--	△ 5
その他減損損失累計額	--	--	--	--	--	--	--	--	--	--	--	--	--
建設仮勘定	236	--	236	--	236	--	--	--	--	236	--	--	236
インフラ資産	149,918	1,441	151,359	--	151,359	--	--	--	--	151,359	--	--	151,359
土地	79,943	1,441	81,294	--	81,294	--	--	--	--	81,294	--	--	81,294
土地減損損失累計額	--	--	--	--	--	--	--	--	--	--	--	--	--
建物	11,786	--	11,786	--	11,786	--	--	--	--	11,786	--	--	11,786
建物減価償却累計額	△ 7,611	--	△ 7,611	--	△ 7,611	--	--	--	△ 7,611	△ 7,611	--	--	△ 7,611
建物減損損失累計額	--	--	--	--	--	--	--	--	--	--	--	--	--
工作物	165,798	--	165,798	--	165,798	--	--	--	--	165,798	--	--	165,798
工作物減価償却累計額	△ 102,665	--	△ 102,665	--	△ 102,665	--	--	--	△ 102,665	△ 102,665	--	--	△ 102,665
工作物減損損失累計額	--	--	--	--	--	--	--	--	--	--	--	--	--
その他	36	--	36	--	36	--	--	--	--	36	--	--	36
その他減価償却累計額	△ 26	--	△ 26	--	△ 26	--	--	--	--	△ 26	--	--	△ 26
その他減損損失累計額	--	--	--	--	--	--	--	--	--	--	--	--	--
建設仮勘定	2,757	--	2,757	--	2,757	--	--	--	--	2,757	--	--	2,757
物品	6,176	--	6,176	--	6,176	2	--	--	5,311	11,489	--	--	11,489
物品減価償却累計額	△ 4,944	--	△ 4,944	--	△ 4,944	△ 2	--	--	△ 3,355	△ 8,301	--	--	△ 8,301
物品減損損失累計額	--	--	--	--	--	--	--	--	--	--	--	--	--
無形固定資産	611	--	611	7	72	7	72	15	--	705	--	--	705
ソフトウェア	611	--	611	7	72	7	72	14	--	704	--	--	704
その他	--	--	--	--	--	--	--	1	--	1	--	--	1
投資その他の資産	9,688	--	9,688	5	1,142	5	1,142	1,194	14,192	14,192	--	△ 2,244	11,948
投資及び出資金	5,103	--	5,103	--	5,103	--	--	--	--	5,103	--	--	5,103
有価証券	8	--	8	--	8	--	--	--	--	8	--	--	8
出資金	1,060	--	1,060	--	1,060	--	--	--	--	1,060	--	--	1,060
その他	4,035	--	4,035	--	4,035	--	--	--	--	4,035	--	△ 4,035	--
投資損失引当金	△ 4,035	--	△ 4,035	--	△ 4,035	--	--	--	--	△ 4,035	--	--	△ 4,035
長期控除債権	500	--	500	--	500	8	442	28	--	976	--	--	976
長期貸付金	2,282	--	2,282	--	2,282	--	--	46	--	2,327	--	△ 2,244	83
基金	5,875	--	5,875	--	5,875	--	869	2,149	166	9,059	--	--	9,059
減価基金	5,875	--	5,875	--	5,875	--	869	2,149	166	9,059	--	--	9,059
その他	--	--	--	--	--	--	--	--	--	--	--	--	--
徴収不能引当金	△ 37	--	△ 37	--	△ 37	△ 3	△ 169	△ 11	982	982	--	--	982
流動資産	19,553	0	19,553	--	19,553	42	486	506	2,282	22,869	--	△ 67	22,802
現金預金	5,435	0	5,435	--	5,435	155	155	485	867	6,934	--	--	6,934
資金	4,389	0	4,389	--	4,389	32	32	485	867	5,928	--	--	5,928
繰外現金	1,047	--	1,047	--	1,047	--	--	--	--	1,047	--	--	1,047
未収金	333	--	333	10	331	22	22	1,362	2,057	2,057	--	--	2,057
短期貸付金	81	--	81	--	81	--	--	--	81	81	--	△ 66	14
基金	13,706	--	13,706	--	13,706	--	--	--	--	13,706	--	--	13,706
財政調整基金	13,706	--	13,706	--	13,706	--	--	--	--	13,706	--	--	13,706
減価基金	--	--	--	--	--	--	--	--	--	--	--	--	--
棚卸資産	--	--	--	--	--	--	--	--	55	55	--	--	55
その他	--	--	--	--	--	--	--	--	--	--	--	--	--
徴収不能引当金	△ 1	--	△ 1	--	△ 1	0	0	△ 2	△ 3	△ 3	--	--	△ 3
繰越資産	--	--	--	--	--	--	--	--	--	--	--	--	--
資産合計	312,179	2,364	314,543	--	314,543	55	1,699	2,670	20,572	339,538	--	△ 2,311	337,227
【負債の部】													
固定負債	59,180	2,407	61,587	--	61,587	--	--	--	19,349	80,916	--	△ 3,625	77,290
地方債等	47,179	2,407	49,586	--	49,586	--	--	--	15,409	64,995	--	△ 33	64,955
長期未払金	--	--	--	--	--	--	--	--	--	--	--	--	--
退職手当引当金	11,498	--	11,498	--	11,498	--	--	--	768	12,266	--	--	12,266
損失繰償等引当金	--	--	--	--	--	--	--	--	--	--	--	--	--
その他	489	--	489	--	489	--	--	--	3,172	3,661	--	△ 3,592	69
流動負債	7,640	84	7,724	--	7,724	4	15	13	1,895	9,650	--	133	9,783
1年内償還予定地方債等	5,404	84	5,487	--	5,487	--	--	--	707	6,195	--	--	6,195
未払金	--	--	--	--	--	--	--	--	807	807	--	--	807
未払費用	--	--	--	--	--	--	--	--	--	--	--	--	--
前受金	--	--	--	--	--	--	--	--	3	3	--	--	3
前受収益	--	--	--	--	--	--	--	--	--	--	--	--	--
賞与等引当金	1,055	--	1,055	4	1,055	15	13	292	1,379	1,379	--	--	1,379
預り金	1,047	--	1,047	--	1,047	--	--	5	1,052	1,052	--	--	1,052
その他	194	--	194	--	194	--	--	81	215	349	--	133	349
負債合計	66,800	2,491	69,291	--	69,291	4	15	13	21,243	90,566	--	△ 3,493	87,073
【純資産の部】													
固定資産等形成分	306,412	2,364	308,776	--	308,776	13	1,214	2,164	18,290	330,455	--	△ 2,310	328,145
剰余分(不足分)	△ 81,033	△ 2,491	△ 83,523	--	△ 83,523	38	471	493	△ 18,961	△ 81,483	--	3,492	△ 77,991
他部移出資産等	--	--	--	--	--	--	--	--	--	--	--	--	--
純資産合計	245,379	△ 127	245,252	--	245,252	15	1,684	2,657	△ 672	248,972	--	1,182	250,154
負債及び純資産合計	312,179	2,364	314,543	--	314,543	55	1,699	2,670	20,572	339,538	--	△ 2,311	337,227

連結精算表

	厚木市環境施設組合	神奈川県農業総合センター	厚木市環境みどり公社	厚木市体育協会	厚木市文化振興財団	厚木市動物愛護センター	連結会計(単純合算)	連結会計修正	連結会計相殺	連結会計
【資産の部】										
固定資産	0	256	917	245	317	365	316,525	-	△ 1,650	314,875
有形固定資産	0	9	156	0	1	0	301,938	-	-	301,938
事業用資産	-	-	142	-	-	-	147,367	-	-	147,367
土地	-	-	-	-	-	-	89,278	-	-	89,278
土地減損損失累計額	-	-	-	-	-	-	-	-	-	-
立木竹	-	-	-	-	-	-	54	-	-	54
立木竹減損損失累計額	-	-	-	-	-	-	-	-	-	-
建物	-	-	895	-	-	-	124,534	-	-	124,534
建物減価償却累計額	-	-	△ 757	-	-	-	△ 68,566	-	-	△ 68,566
建物減損損失累計額	-	-	-	-	-	-	-	-	-	-
工作物	-	-	5	-	-	-	1,931	-	-	1,931
工作物減価償却累計額	-	-	△ 1	-	-	-	△ 102	-	-	△ 102
工作物減損損失累計額	-	-	-	-	-	-	-	-	-	-
船舶	-	-	-	-	-	-	-	-	-	-
船舶減価償却累計額	-	-	-	-	-	-	-	-	-	-
船舶減損損失累計額	-	-	-	-	-	-	-	-	-	-
浮標等	-	-	-	-	-	-	-	-	-	-
浮標等減価償却累計額	-	-	-	-	-	-	-	-	-	-
浮標等減損損失累計額	-	-	-	-	-	-	-	-	-	-
航空機	-	-	-	-	-	-	-	-	-	-
航空機減価償却累計額	-	-	-	-	-	-	-	-	-	-
航空機減損損失累計額	-	-	-	-	-	-	-	-	-	-
その他	-	-	-	-	-	-	5	-	-	5
その他減価償却累計額	-	-	-	-	-	-	△ 5	-	-	△ 5
その他減損損失累計額	-	-	-	-	-	-	-	-	-	-
建設仮勘定	-	-	-	-	-	-	-	-	-	-
インフラ資産	-	-	-	-	-	-	236	-	-	236
土地	-	-	-	-	-	-	151,359	-	-	151,359
土地減損損失累計額	-	-	-	-	-	-	81,284	-	-	81,284
建物	-	-	-	-	-	-	11,786	-	-	11,786
建物減価償却累計額	-	-	-	-	-	-	△ 7,611	-	-	△ 7,611
建物減損損失累計額	-	-	-	-	-	-	-	-	-	-
工作物	-	-	-	-	-	-	165,798	-	-	165,798
工作物減価償却累計額	-	-	-	-	-	-	△ 102,665	-	-	△ 102,665
工作物減損損失累計額	-	-	-	-	-	-	-	-	-	-
その他	-	-	-	-	-	-	36	-	-	36
その他減価償却累計額	-	-	-	-	-	-	△ 26	-	-	△ 26
その他減損損失累計額	-	-	-	-	-	-	-	-	-	-
建設仮勘定	-	-	-	-	-	-	2,757	-	-	2,757
物品	5	13	106	4	6	0	11,623	-	-	11,623
物品減価償却累計額	△ 4	△ 4	△ 93	△ 4	△ 5	0	△ 8,411	-	-	△ 8,411
物品減損損失累計額	-	-	-	-	-	-	-	-	-	-
無形固定資産	0	4	8	0	-	-	717	-	-	717
ソフトウェア	-	4	8	-	-	-	716	-	-	716
その他	0	-	0	-	-	-	2	-	-	2
投資その他の資産	-	242	753	245	315	365	13,869	-	△ 1,650	12,219
政債及び出資金	-	-	-	-	-	-	1,069	-	△ 1,650	△ 581
有価証券	-	-	-	-	-	0	8	-	-	8
出資金	-	-	-	-	-	-	1,060	-	△ 1,650	△ 590
その他	-	-	-	-	-	-	-	-	-	-
投資損失引当金	-	-	-	-	-	-	-	-	-	-
長期証券債権	-	4	-	-	-	-	979	-	-	979
長期貸付金	-	-	-	-	-	-	83	-	-	83
基金	-	238	753	245	315	365	10,976	-	-	10,976
減価基金	-	-	-	-	-	-	-	-	-	-
その他	-	238	753	245	315	365	10,976	-	-	10,976
徴収不能引当金	-	-	0	-	-	-	982	-	-	982
徴収不能引当金	-	-	-	-	-	-	△ 220	-	-	△ 220
流動資産	5	270	264	29	73	14	23,458	-	-	23,458
現金預金	5	246	246	29	72	13	7,548	-	-	7,548
資金	4	246	208	28	72	13	6,501	-	-	6,501
繰計外現金	1	-	-	-	-	-	1,047	-	-	1,047
未収金	-	1	54	1	1	0	2,113	-	-	2,113
短期貸付金	-	-	-	-	-	-	14	-	-	14
基金	-	23	-	-	-	-	13,729	-	-	13,729
財政調整基金	-	23	-	-	-	-	13,729	-	-	13,729
減価基金	-	-	-	-	-	-	-	-	-	-
棚卸資産	-	-	-	-	-	-	55	-	-	55
その他	-	-	1	-	0	0	2	-	-	2
徴収不能引当金	-	-	-	-	-	-	△ 3	-	-	△ 3
繰越資産	-	-	-	-	-	-	-	-	-	-
資産合計	6	525	1,181	274	390	379	339,983	-	△ 1,650	338,333
【負債の部】										
固定負債	-	10	221	43	-	-	77,564	-	-	77,564
地方債等	-	4	4	-	-	-	64,959	-	-	64,959
長期未払金	-	-	-	-	-	-	-	-	-	-
退職手当引当金	-	-	167	43	-	-	12,476	-	-	12,476
損失補償等引当金	-	-	-	-	-	-	-	-	-	-
その他	-	10	50	-	-	-	128	-	-	128
流動負債	1	4	50	23	46	4	9,910	-	-	9,910
1年内償還予定地方債等	-	-	-	-	-	-	6,195	-	-	6,195
未払金	-	-	46	22	28	3	906	-	-	906
未払費用	-	-	-	-	-	-	-	-	-	-
前受金	-	-	3	-	17	0	23	-	-	23
前受収益	-	-	-	-	-	-	-	-	-	-
賞与等引当金	-	-	-	-	-	-	1,379	-	-	1,379
預り金	1	-	1	1	0	1	1,055	-	-	1,055
その他	-	4	-	-	-	-	352	-	-	352
負債合計	1	14	270	66	46	4	87,474	-	-	87,474
【純資産の部】										
固定資産等形成分	0	279	917	245	317	365	330,288	-	△ 1,650	328,618
剰余分(不足分)	4	233	△ 6	△ 36	27	10	△ 77,759	-	-	△ 77,759
他部に出資等分	-	-	-	-	-	-	-	-	-	-
純資産合計	5	512	911	209	344	375	252,509	-	△ 1,650	250,859
負債及び純資産合計	6	525	1,181	274	390	379	339,983	-	△ 1,650	338,333

連結精算表

自治体名: 厚木市

年度: 令和元年度

単位: 百万円

	一般会計	公共用地取得事業特別会計	一般会計等(単純合算)	一般会計等相殺	一般会計等	後期高齢者医療事業特別会計	国民健康保険事業特別会計	介護保険事業特別会計
経常費用	76,575	381	76,956	△ 141	76,816	2,806	22,465	13,490
業務費用	43,339	3	43,342	-	43,342	170	553	843
人件費	15,306	-	15,306	-	15,306	53	192	210
職員給与費	12,301	-	12,301	-	12,301	47	188	167
賞与等引当金繰入額	1,055	-	1,055	-	1,055	-	-	-
退職手当引当金繰入額	954	-	954	-	954	-	-	-
その他	996	-	996	-	996	6	5	43
物件費等	27,336	0	27,336	-	27,336	110	325	526
物件費	18,781	0	18,781	-	18,781	108	304	519
維持補修費	2,258	-	2,258	-	2,258	-	-	7
減価償却費	6,264	-	6,264	-	6,264	2	21	-
その他	33	-	33	-	33	-	0	-
その他の業務費用	697	3	699	-	699	6	35	107
支払利息	307	3	310	-	310	-	-	-
徴収不能引当金繰入額	37	-	37	-	37	2	18	3
その他	352	-	352	-	352	4	17	104
移転費用	33,236	379	33,615	△ 141	33,474	2,637	21,912	12,647
補助金等	10,857	143	11,001	-	11,001	2,637	21,912	12,646
社会保障給付	16,697	-	16,697	-	16,697	-	-	1
他会計への繰出金	5,448	5	5,453	△ 141	5,313	-	-	-
その他	234	230	464	-	464	-	-	-
経常収益	3,647	5	3,652	-	3,652	6	98	21
使用料及び手数料	1,381	-	1,381	-	1,381	-	-	-
その他	2,266	5	2,271	-	2,271	6	98	21
純経常行政コスト	72,928	376	73,304	△ 141	73,164	2,801	22,366	13,469
臨時損失	3,410	-	3,410	-	3,410	-	-	-
災害復旧事業費	-	-	-	-	-	-	-	-
資産除売却損	1,110	-	1,110	-	1,110	-	-	-
投資損失引当金繰入額	2,300	-	2,300	-	2,300	-	-	-
損失補償等引当金繰入額	-	-	-	-	-	-	-	-
その他	-	-	-	-	-	-	-	-
臨時利益	30	-	30	-	30	-	-	-
資産売却益	30	-	30	-	30	-	-	-
その他	-	-	-	-	-	-	-	-
純行政コスト	76,309	376	76,685	△ 141	76,544	2,801	22,366	13,469

連結精算表

	病院事業会計	全体会計(単純合算)	全体会計修正	全体会計相殺	全体会計	厚木愛甲環境施設組合	神奈川県後期高齢者医療広域連合	厚木市環境みどり公社
経常費用	11,268	126,845	-	△ 6,119	120,726	125	20,644	661
業務費用	11,268	56,176	-	△ 23	56,153	46	346	599
人件費	5,472	21,235	-	-	21,235	3	0	416
職員給与費	3,555	16,258	-	-	16,258	0	0	228
賞与等引当金繰入額	273	1,328	-	-	1,328	-	-	-
退職手当引当金繰入額	133	1,087	-	-	1,087	-	-	11
その他	1,511	2,562	-	-	2,562	3	0	177
物件費等	5,193	33,490	-	-	33,490	43	90	178
物件費	3,873	23,585	-	-	23,585	43	86	145
維持補修費	87	2,352	-	-	2,352	0	0	-
減価償却費	1,234	7,520	-	-	7,520	0	4	33
その他	-	33	-	-	33	-	-	-
その他の業務費用	603	1,451	-	△ 23	1,428	0	256	6
支払利息	111	420	-	△ 23	397	-	-	-
徴収不能引当金繰入額	2	62	-	-	62	-	-	0
その他	491	969	-	-	969	0	256	6
移転費用	-	70,669	-	△ 6,096	64,573	78	20,299	62
補助金等	-	48,195	-	△ 1,535	46,660	78	20,299	3
社会保障給付	-	16,698	-	-	16,698	-	-	-
他会計への繰出金	-	5,313	-	△ 4,561	752	-	-	-
その他	-	464	-	-	464	-	-	59
経常収益	8,560	12,336	-	△ 23	12,313	0	26	683
使用料及び手数料	8,287	9,668	-	-	9,668	-	-	-
その他	272	2,668	-	△ 23	2,645	0	26	683
純経常行政コスト	2,709	114,509	-	△ 6,096	108,413	125	20,619	△ 21
臨時損失	24	3,434	-	△ 2,300	1,134	-	-	-
災害復旧事業費	-	-	-	-	-	-	-	-
資産除売却損	-	1,110	-	-	1,110	-	-	-
投資損失引当金繰入額	-	2,300	-	△ 2,300	-	-	-	-
損失補償等引当金繰入額	-	-	-	-	-	-	-	-
その他	24	24	-	-	24	-	-	-
臨時利益	19	49	-	-	49	-	-	-
資産売却益	-	30	-	-	30	-	-	-
その他	19	19	-	-	19	-	-	-
純行政コスト	2,714	117,894	-	△ 8,396	109,498	125	20,619	△ 21

連結精算表

	厚木市体育協会	厚木市文化振興財団	厚木市勤労者福祉サービスセンター	連結会計(単純合算)	連結会計修正	連結会計相殺	連結会計
経常費用	290	314	103	142,863	-	△ 5,014	137,849
業務費用	273	311	66	57,794	-	△ 595	57,199
人件費	139	67	44	21,904	-	-	21,904
職員給与費	66	41	30	16,624	-	-	16,624
賞与等引当金繰入額	-	-	-	1,328	-	-	1,328
退職手当引当金繰入額	5	-	-	1,103	-	-	1,103
その他	68	27	14	2,849	-	-	2,849
物件費等	124	234	18	34,177	-	△ 595	33,582
物件費	123	234	18	24,233	-	△ 595	23,638
維持補修費	-	-	-	2,352	-	-	2,352
減価償却費	-	0	0	7,558	-	-	7,558
その他	2	-	-	35	-	-	35
その他の業務費用	10	10	4	1,713	-	-	1,713
支払利息	-	-	-	397	-	-	397
徴収不能引当金繰入額	-	-	-	62	-	-	62
その他	10	10	4	1,254	-	-	1,254
移転費用	16	2	37	85,069	-	△ 4,419	80,650
補助金等	8	0	37	67,086	-	△ 4,419	62,667
社会保障給付	-	-	-	16,698	-	-	16,698
他会計への繰出金	-	-	-	752	-	-	752
その他	8	2	0	533	-	-	533
経常収益	216	83	68	13,389	-	△ 595	12,794
使用料及び手数料	-	-	-	9,668	-	-	9,668
その他	216	83	68	3,721	-	△ 595	3,126
純経常行政コスト	73	230	36	129,474	-	△ 4,419	125,055
臨時損失	-	-	-	1,134	-	-	1,134
災害復旧事業費	-	-	-	-	-	-	-
資産除売却損	-	-	-	1,110	-	-	1,110
投資損失引当金繰入額	-	-	-	-	-	-	-
損失補償等引当金繰入額	-	-	-	-	-	-	-
その他	-	-	-	24	-	-	24
臨時利益	-	-	-	49	-	-	49
資産売却益	-	-	-	30	-	-	30
その他	-	-	-	19	-	-	19
純行政コスト	73	230	36	130,560	-	△ 4,419	126,141

連結精算表

自治体名:厚木市

年度:令和元年度

単位:百万円

	一般会計	公共用地取得事業特別会計	一般会計等(単純合算)	一般会計等相殺	一般会計等	後期高齢者医療事業特別会計	国民健康保険事業特別会計	介護保険事業特別会計
前年度末純資産残高	245,834	-136	245,698	-	245,698	64	16,951	2,331
純行政コスト(△)	-76,309	-376	-76,685	141	-76,544	-2,801	-22,366	-13,469
財源	75,275	385	75,661	-141	75,520	2,788	22,150	13,796
税収等	56,579	385	56,964	-141	56,824	2,788	7,051	9,256
国県等補助金	18,696	-	18,696	-	18,696	-	15,098	4,539
本年度差額	-1,033	9	-1,024	-	-1,024	-13	-217	326
固定資産等の変動(内部変動)	-	-	-	-	-	-	-	-
有形固定資産等の増加	-	-	-	-	-	-	-	-
有形固定資産等の減少	-	-	-	-	-	-	-	-
貸付金・基金等の増加	-	-	-	-	-	-	-	-
貸付金・基金等の減少	-	-	-	-	-	-	-	-
資産評価差額	-1	-	-1	-	-1	-	-	-
無償所管換等	555	-	555	-	555	-	-	-
他団体出資等分の増加	-	-	-	-	-	-	-	-
他団体出資等分の減少	-	-	-	-	-	-	-	-
比例連結割合変更に伴う差額	-	-	-	-	-	-	-	-
その他	25	-	25	-	25	-	-15,050	-
本年度純資産変動額	-455	9	-445	-	-445	-13	-15,267	326
本年度末純資産残高	245,379	-127	245,252	-	245,252	51	1,684	2,657

連結精算表

	病院事業会計	全体会計(単純合算)	全体会計修正	全体会計相殺	全体会計	厚木愛甲環境施設組合	神奈川県後期高齢者医療広域連合	厚木市環境みどり公社
前年度末純資産残高	-1,654	263,389	-	-96	263,293	11	1,810	890
純行政コスト(△)	-2,714	-117,894	-	8,396	-109,498	-125	-20,619	21
財源	1,396	115,649	-	-5,607	110,042	119	20,506	-
税金等	1,361	77,280	-	-5,607	71,673	96	8,807	-
国県等補助金	35	38,369	-	-	38,369	23	11,699	-
本年度差額	-1,318	-2,245	-	2,789	544	-6	-113	21
固定資産等の変動(内部変動)	-	-	-	-	-	-	-	-
有形固定資産等の増加	-	-	-	-	-	-	-	-
有形固定資産等の減少	-	-	-	-	-	-	-	-
貸付金・基金等の増加	-	-	-	-	-	-	-	-
貸付金・基金等の減少	-	-	-	-	-	-	-	-
資産評価差額	-	-1	-	-	-1	-	-	-
無償所管換等	-	555	-	-	555	-	-	-
他団体出資等分の増加	-	-	-	-	-	-	-	-
他団体出資等分の減少	-	-	-	-	-	-	-	-
比例連結割合変更に伴う差額	-	-	-	-	-	0	-1,186	-
その他	2,300	-12,725	-	-1,511	-14,236	-	-	-
本年度純資産変動額	982	-14,417	-	1,278	-13,139	-6	-1,299	21
本年度末純資産残高	-672	248,972	-	1,182	250,154	5	512	911

連結精算表

	厚木市体育協会	厚木市文化振興財団	厚木市勤労者福祉サービスセンター	連結会計(単純合算)	連結会計修正	連結会計相殺	連結会計
前年度末純資産残高	206	347	373	266,930	-	-825	266,105
純行政コスト(△)	-73	-230	-36	-130,560	-	4,419	-126,141
財源	76	227	38	131,008	-	-4,419	126,589
税金等	-	138	-	80,713	-	-4,213	76,500
国県等補助金	76	89	38	50,295	-	-206	50,089
本年度差額	2	-3	2	448	-	-	448
固定資産等の変動(内部変動)	-	-	-	-	-	-	-
有形固定資産等の増加	-	-	-	-	-	-	-
有形固定資産等の減少	-	-	-	-	-	-	-
貸付金・基金等の増加	-	-	-	-	-	-	-
貸付金・基金等の減少	-	-	-	-	-	-	-
資産評価差額	-	-	-	-1	-	-	-1
無償所管換等	-	-	-	555	-	-	555
他団体出資等分の増加	-	-	-	-	-	-	-
他団体出資等分の減少	-	-	-	-	-	-	-
比例連結割合変更に伴う差額	-	-	-	-1,186	-	-	-1,186
その他	-	-	-	-14,236	-	-825	-15,061
本年度純資産変動額	2	-3	2	-14,420	-	-825	-15,245
本年度末純資産残高	209	344	375	252,509	-	-1,650	250,859

連結精算表

自治体名:厚木市

年度:令和元年度

単位:百万円

	一般会計	公共用地取得事業特別会計	一般会計等(単純合算)	一般会計等相殺	一般会計等	後期高齢者医療事業特別会計	国民健康保険事業特別会計
【業務活動収支】							
業務支出	70,851	381	71,232	△ 141	71,091	2,802	22,426
業務費用支出	37,615	3	37,617	-	37,617	166	514
人件費支出	15,925	-	15,925	-	15,925	53	192
物件費等支出	21,072	0	21,072	-	21,072	108	304
支払利息支出	307	3	310	-	310	-	-
その他の支出	310	-	310	-	310	4	17
移転費用支出	33,236	379	33,615	△ 141	33,474	2,637	21,912
補助金等支出	10,857	143	11,001	-	11,001	2,637	21,912
社会保障給付支出	16,697	-	16,697	-	16,697	-	-
他会計への繰出支出	5,448	5	5,453	△ 141	5,313	-	-
その他の支出	234	230	464	-	464	-	-
業務収入	77,838	391	78,229	△ 141	78,088	2,801	22,348
税込等収入	56,497	385	56,882	△ 141	56,742	2,795	7,153
国県等補助金収入	17,715	-	17,715	-	17,715	-	15,097
使用料及び手数料収入	1,378	-	1,378	-	1,378	-	-
その他の収入	2,248	5	2,253	-	2,253	6	98
臨時支出	-	-	-	-	-	-	15,050
災害復旧事業費支出	-	-	-	-	-	-	-
その他の支出	-	-	-	-	-	-	15,050
臨時収入	-	-	-	-	-	-	-
業務活動収支	6,987	9	6,996	-	6,996	△ 2	△ 15,127
【投資活動収支】							
投資活動支出	13,764	736	14,500	-	14,500	1	8
公共施設等整備費支出	6,227	736	6,963	-	6,963	1	8
基金積立金支出	3,326	-	3,326	-	3,326	-	0
投資及び出資金支出	2,300	-	2,300	-	2,300	-	-
貸付金支出	1,911	-	1,911	-	1,911	-	-
その他の支出	-	-	-	-	-	-	-
投資活動収入	5,649	-	5,649	-	5,649	-	2
国県等補助金収入	981	-	981	-	981	-	2
基金取崩収入	2,670	-	2,670	-	2,670	-	-
貸付金元金回収収入	1,959	-	1,959	-	1,959	-	-
資産売却収入	38	-	38	-	38	-	-
その他の収入	-	-	-	-	-	-	-
投資活動収支	△ 8,115	△ 736	△ 8,851	-	△ 8,851	△ 1	△ 7
【財務活動収支】							
財務活動支出	5,398	378	5,776	-	5,776	-	-
地方債等償還支出	5,314	378	5,692	-	5,692	-	-
その他の支出	84	-	84	-	84	-	-
財務活動収入	6,939	1,097	8,036	-	8,036	-	-
地方債等発行収入	6,939	1,097	8,036	-	8,036	-	-
その他の収入	-	-	-	-	-	-	-
財務活動収支	1,541	719	2,260	-	2,260	-	-
本年度資金収支額	413	△ 8	405	-	405	△ 3	△ 15,134
前年度末資金残高	3,976	8	3,984	-	3,984	35	15,289
比例連結割合変更に伴う差額	-	-	-	-	-	-	-
本年度末資金残高	4,389	0	4,389	-	4,389	32	155
前年度末歳計外現金残高	943	-	943	-	943	-	-
本年度歳計外現金増減額	104	-	104	-	104	-	-
本年度末歳計外現金残高	1,047	-	1,047	-	1,047	-	-
本年度末現金預金残高	5,435	0	5,435	-	5,435	32	155

連結精算表

	介護保険事業特別会計	病院事業会計	全体会計(単純合算)	全体会計修正	全体会計相殺	全体会計	厚木愛甲環境施設組合
【業務活動収支】							
業務支出	13,487	9,900	119,706	-	△ 6,119	113,587	125
業務費用支出	840	9,900	49,037	-	△ 23	49,014	46
人件費支出	210	5,411	21,792	-	-	21,792	3
物件費等支出	526	3,956	25,966	-	-	25,966	43
支払利息支出	-	111	420	-	△ 23	397	-
その他の支出	104	423	859	-	-	859	-
移転費用支出	12,647	-	70,669	-	△ 6,096	64,573	78
補助金等支出	12,646	-	48,195	-	△ 1,535	46,660	78
社会保障給付支出	1	-	16,698	-	-	16,698	-
他会計への繰出支出	-	-	5,313	-	△ 4,561	752	-
その他の支出	-	-	464	-	-	464	-
業務収入	13,850	9,685	126,771	-	△ 5,630	121,141	119
税込等収入	9,290	1,027	77,007	-	△ 5,607	71,400	96
国県等補助金収入	4,539	35	37,386	-	-	37,386	23
使用料及び手数料収入	-	8,350	9,728	-	-	9,728	-
その他の収入	21	272	2,650	-	△ 23	2,627	0
臨時支出	-	24	15,074	-	-	15,074	-
災害復旧事業費支出	-	-	-	-	-	-	-
その他の支出	-	24	15,074	-	-	15,074	-
臨時収入	-	19	19	-	-	19	-
業務活動収支	362	△ 220	△ 7,990	-	489	△ 7,501	△ 6
【投資活動収支】							
投資活動支出	481	137	15,127	-	△ 2,300	12,827	0
公共施設等整備費支出	-	112	7,084	-	-	7,084	0
基金積立金支出	481	7	3,815	-	-	3,815	-
投資及び出資金支出	-	-	2,300	-	△ 2,300	-	-
貸付金支出	-	17	1,928	-	-	1,928	-
その他の支出	-	-	-	-	-	-	-
投資活動収入	-	523	6,174	-	-	6,174	-
国県等補助金収入	-	-	983	-	-	983	-
基金取崩収入	-	31	2,702	-	-	2,702	-
貸付金元金回収収入	-	2	1,962	-	-	1,962	-
資産売却収入	-	-	38	-	-	38	-
その他の収入	-	489	489	-	-	489	-
投資活動収支	△ 481	387	△ 8,953	-	2,300	△ 6,653	0
【財務活動収支】							
財務活動支出	-	1,954	7,730	-	△ 33	7,697	-
地方債等償還支出	-	1,904	7,596	-	-	7,596	-
その他の支出	-	50	134	-	△ 33	101	-
財務活動収入	-	2,369	10,406	-	△ 2,789	7,616	-
地方債等発行収入	-	2,369	10,406	-	△ 2,789	7,616	-
その他の収入	-	-	-	-	-	-	-
財務活動収支	-	416	2,676	-	△ 2,756	△ 81	-
本年度資金収支額	△ 119	582	△ 14,268	-	33	△ 14,235	△ 6
前年度末資金残高	603	285	20,196	-	△ 34	20,162	10
比例連結割合変更に伴う差額	-	-	-	-	-	-	0
本年度末資金残高	485	867	5,928	-	0	5,927	4
前年度末歳計外現金残高	-	-	943	-	-	943	1
本年度歳計外現金増減額	-	-	104	-	-	104	0
本年度末歳計外現金残高	-	-	1,047	-	-	1,047	1
本年度末現金預金残高	485	867	6,974	-	0	6,974	5

連結精算表

	神奈川県後高齢者医療広域連合	厚木市環境みどり公社	厚木市体育協会	厚木市文化振興財団	厚木市勤労者福祉サービスセンター	連結会計(単純合算)	連結会計修正
【業務活動収支】							
業務支出	20,640	-	0	6	-	134,358	-
業務費用支出	342	-	0	6	-	49,408	-
人件費支出	0	-	-	-	-	21,795	-
物件費等支出	86	-	-	-	-	26,095	-
支払利息支出	-	-	-	-	-	397	-
その他の支出	256	-	0	6	-	1,121	-
移転費用支出	20,299	-	-	-	-	84,950	-
補助金等支出	20,299	-	-	-	-	67,037	-
社会保障給付支出	-	-	-	-	-	16,698	-
他会計への繰出支出	-	-	-	-	-	752	-
その他の支出	-	-	-	-	-	464	-
業務収入	20,532	19	-	-	2	141,813	-
税込等収入	8,807	-	-	-	-	80,302	-
国県等補助金収入	11,699	-	-	-	-	49,109	-
使用料及び手数料収入	-	-	-	-	-	9,728	-
その他の収入	26	19	-	-	2	2,674	-
臨時支出	-	-	-	-	-	15,074	-
災害復旧事業費支出	-	-	-	-	-	-	-
その他の支出	-	-	-	-	-	15,074	-
臨時収入	-	-	-	-	-	19	-
業務活動収支	△ 109	19	0	△ 6	2	△ 7,601	-
【投資活動収支】							
投資活動支出	69	-	-	-	-	12,897	-
公共施設等整備費支出	-	-	-	-	-	7,084	-
基金積立金支出	69	-	-	-	-	3,884	-
投資及び出資金支出	-	-	-	-	-	-	-
貸付金支出	-	-	-	-	-	1,928	-
その他の支出	-	-	-	-	-	-	-
投資活動収入	101	-	-	-	-	6,275	-
国県等補助金収入	-	-	-	-	-	983	-
基金取崩収入	101	-	-	-	-	2,802	-
貸付金元金回収収入	-	-	-	-	-	1,962	-
資産売却収入	-	-	-	-	-	38	-
その他の収入	-	-	-	-	-	489	-
投資活動収支	31	-	-	-	-	△ 6,622	-
【財務活動収支】							
財務活動支出	4	-	-	-	-	7,701	-
地方債等償還支出	-	-	-	-	-	7,596	-
その他の支出	4	-	-	-	-	104	-
財務活動収入	-	-	-	-	-	7,616	-
地方債等発行収入	-	-	-	-	-	7,616	-
その他の収入	-	-	-	-	-	-	-
財務活動収支	△ 4	-	-	-	-	△ 85	-
本年度資金収支額	△ 81	19	0	△ 6	2	△ 14,307	-
前年度末資金残高	1,494	191	29	78	11	21,975	-
比例連結割合変更に伴う差額	△ 1,167	-	-	-	-	△ 1,167	-
本年度末資金残高	246	209	28	72	13	6,501	-
前年度末歳計外現金残高	-	-	-	-	-	944	-
本年度歳計外現金増減額	-	-	-	-	-	104	-
本年度末歳計外現金残高	-	-	-	-	-	1,047	-
本年度末現金預金残高	246	209	28	72	13	7,548	-

連結精算表

	連結会計相殺	連結会計
【業務活動収支】		
業務支出	-	134,358
業務費用支出	-	49,408
人件費支出	-	21,795
物件費等支出	-	26,095
支払利息支出	-	397
その他の支出	-	1,121
移転費用支出	-	84,950
補助金等支出	-	67,037
社会保障給付支出	-	16,698
他会計への繰出支出	-	752
その他の支出	-	464
業務収入	-	141,813
税金等収入	-	80,302
国県等補助金収入	-	49,109
使用料及び手数料収入	-	9,728
その他の収入	-	2,674
臨時支出	-	15,074
災害復旧事業費支出	-	-
その他の支出	-	15,074
臨時収入	-	19
業務活動収支	-	△ 7,601
【投資活動収支】		
投資活動支出	-	12,897
公共施設等整備費支出	-	7,084
基金積立金支出	-	3,884
投資及び出資金支出	-	-
貸付金支出	-	1,928
その他の支出	-	-
投資活動収入	-	6,275
国県等補助金収入	-	983
基金取崩収入	-	2,802
貸付金元金回収収入	-	1,962
資産売却収入	-	38
その他の収入	-	489
投資活動収支	-	△ 6,622
【財務活動収支】		
財務活動支出	-	7,701
地方債等償還支出	-	7,596
その他の支出	-	104
財務活動収入	-	7,616
地方債等発行収入	-	7,616
その他の収入	-	-
財務活動収支	-	△ 85
本年度資金収支額	-	△ 14,307
前年度末資金残高	-	21,975
比例連結割合変更に伴う差額	-	△ 1,167
本年度末資金残高	-	6,501
前年度末歳計外現金残高	-	944
本年度歳計外現金増減額	-	104
本年度末歳計外現金残高	-	1,047
本年度末現金預金残高	-	7,548

有形固定資産の明細

自治体名: 厚木市
 会計: 連結会計

年度: 令和元年度

(単位: 円)

区分	前年度末残高 (A)	本年度増加額 (B)	本年度減少額 (C)	本年度末残高 (A)+(B)-(C) (D)	本年度末 減価償却累計額 (E)	本年度減価償却額 (F)	差引本年度末残高 (D)-(E) (G)
事業用資産	195,622,758,471	2,344,859,303	171,340,110	197,796,277,664	65,697,696,415	2,532,711,238	132,098,581,249
土地	85,882,059,222	548,481,383	133,354,630	86,297,185,975	-	-	86,297,185,975
立木竹	54,497,310	-	-	54,497,310	-	-	54,497,310
建物	106,928,646,743	499,466,100	5,266,200	107,422,846,643	65,335,207,858	2,396,599,266	42,087,638,785
建物付属設備	1,763,565,882	636,150,340	-	2,399,716,222	285,133,244	102,782,324	2,114,582,978
工作物	720,010,080	660,761,480	-	1,380,771,560	72,847,914	33,216,949	1,307,923,646
船舶	-	-	-	-	-	-	-
浮標等	-	-	-	-	-	-	-
航空機	-	-	-	-	-	-	-
その他の有形固定資産	37,021,280	-	31,531,280	5,490,000	4,507,399	112,699	982,601
建設仮勘定	236,957,954	-	1,188,000	235,769,954	-	-	235,769,954
インフラ資産	259,319,847,626	4,989,592,375	2,639,910,801	261,669,529,200	110,296,368,285	3,411,357,179	151,373,160,915
橋梁(公共土地)	-	-	-	-	-	-	-
道路(公共土地)	2,185,877,177	974,034,953	-	3,159,912,130	-	-	3,159,912,130
河川(公共土地)	-	-	-	-	-	-	-
ダム(公共土地)	-	-	-	-	-	-	-
山林(公共土地)	-	-	-	-	-	-	-
漁港・港湾(公共土地)	-	-	-	-	-	-	-
公園(公共土地)	76,245,621,810	117,619,020	-	76,363,240,830	-	-	76,363,240,830
下水道(公共土地)	-	-	-	-	-	-	-
防火水槽(公共土地)	784,010,036	-	-	784,010,036	-	-	784,010,036
下水処理(公共土地)	-	-	-	-	-	-	-
トンネル(公共土地)	-	-	-	-	-	-	-
農道(公共土地)	-	-	-	-	-	-	-
林道(公共土地)	-	-	-	-	-	-	-
その他(公共土地)	985,094,920	-	-	985,094,920	-	-	985,094,920
橋梁(公共建物)	-	-	-	-	-	-	-
道路(公共建物)	-	-	-	-	-	-	-
河川(公共建物)	-	-	-	-	-	-	-
ダム(公共建物)	-	-	-	-	-	-	-
山林(公共建物)	-	-	-	-	-	-	-
漁港・港湾(公共建物)	-	-	-	-	-	-	-
公園(公共建物)	11,771,989,779	50,035,200	35,844,000	11,786,180,979	7,611,083,460	288,101,630	4,175,097,519
下水道(公共建物)	-	-	-	-	-	-	-
防火水槽(公共建物)	-	-	-	-	-	-	-
下水処理(公共建物)	-	-	-	-	-	-	-
トンネル(公共建物)	-	-	-	-	-	-	-
農道(公共建物)	-	-	-	-	-	-	-
林道(公共建物)	-	-	-	-	-	-	-
その他(公共建物)	-	-	-	-	-	-	-
橋梁(公共工作物)	21,081,506,719	-	-	21,081,506,719	10,532,922,363	353,790,499	10,548,584,356
道路(公共工作物)	115,242,731,722	1,972,504,928	2,562,083,749	114,653,152,901	66,372,546,562	2,341,873,630	48,280,606,339
河川(公共工作物)	232,314,773	143,675,400	-	375,990,173	21,177,352	10,284,761	354,812,821
ダム(公共工作物)	-	-	-	-	-	-	-
山林(公共工作物)	-	-	-	-	-	-	-

有形固定資産の明細

自治体名: 厚木市
 会計: 連結会計

年度: 令和元年度

(単位: 円)

区分	前年度末残高 (A)	本年度増加額 (B)	本年度減少額 (C)	本年度末残高 (A)+(B)-(C) (D)	本年度末 減価償却累計額 (E)	本年度減価償却額 (F)	差引本年度末残高 (D)-(E) (G)
漁港・港湾(公共工作物)	-	-	-	-	-	-	-
公園(公共工作物)	24,951,404,705	317,092,140	31,683,040	25,236,813,805	22,374,978,716	327,711,167	2,861,835,089
下水道(公共工作物)	114,059,880	22,474,800	-	136,534,680	8,130,605	3,878,032	128,404,075
防火水槽(公共工作物)	3,557,161,862	30,000,000	10,300,001	3,576,861,861	2,974,986,222	53,456,121	601,875,639
下水処理(公共工作物)	-	-	-	-	-	-	-
トンネル(公共工作物)	-	-	-	-	-	-	-
農道(公共工作物)	-	-	-	-	-	-	-
林道(公共工作物)	-	-	-	-	-	-	-
その他(公共工作物)	708,114,612	28,949,800	-	737,064,412	375,036,405	28,617,539	362,028,007
その他の公共用財産	36,438,000	-	-	36,438,000	25,506,600	3,643,800	10,931,400
公共用財産建設仮勘定	1,423,521,631	1,333,206,134	11	2,756,727,754	-	-	2,756,727,754
物品	6,267,043,724	251,942,739	349,915,971	6,169,070,492	4,927,719,906	151,839,149	1,241,350,586
機械器具	269,148,348	132,934,996	-	402,083,344	79,644,308	27,412,306	322,439,036
物品	5,997,895,376	119,007,743	349,915,971	5,766,987,148	4,848,075,598	124,426,843	918,911,550
美術品	-	-	-	-	-	-	-
合計	461,209,649,821	7,586,394,417	3,161,166,882	465,634,877,356	180,921,784,606	6,095,907,566	284,713,092,750

連結会計財務書類に係る注記

1 重要な会計方針

(1) 有形固定資産及び無形固定資産の評価基準及び評価方法

ア 有形固定資産 …………… 取得原価

ただし、開始時の評価基準及び評価方法については、次のとおりです。

(ア) 昭和 59 年度以前に取得したもの …………… 再調達原価

ただし、道路、河川及び水路の敷地は備忘価額 1 円としています。

(イ) 昭和 60 年度以後に取得したもの

取得原価が判明しているもの …………… 取得価額

取得原価が不明なもの …………… 再調達原価

ただし、取得原価が不明な道路、河川及び水路の敷地は備忘価額 1 円として
います。

イ 無形固定資産 …………… 取得価額

ただし、開始時の評価基準及び評価方法については、次のとおりです。

取得原価が判明しているもの …………… 取得原価

取得原価が不明なもの …………… 再調達原価

(2) 有価証券及び出資金の評価基準及び評価方法

ア 満期保有目的以外の有価証券

(ア) 市場価額のあるもの …………… 会計年度末における市場価額

イ 出資金

(ア) 市場価格のないもの …………… 出資金額

(3) 有形固定資産等の減価償却の方法

ア 有形固定資産（リース資産を除きます。） …………… 定額法

なお、主な耐用年数は、次のとおりです。

建物 10 年～50 年

工作物 10 年～60 年

物品 2 年～20 年

イ 無形固定資産（リース資産を除きます。） …………… 定額法

ソフトウェアについては、当市における見込利用期間（5 年）に基づく定額法
によっています。）

ウ リース資産

(ア) 所有権移転ファイナンス・リース取引に係るリース資産（リース期間が1年以内のリース取引及びリース契約1件あたりのリース料総額が300万円以下のファイナンス・リース取引を除きます。）

…………… 自己所有の固定資産に適用する減価償却方法と同一の方法

(4) 引当金の計上基準及び算定方法

ア 徴収不能引当金

未収金、長期延滞債権につき、過去5年間の平均不納欠損率により、徴収不能見込額を計上しています。

イ 退職手当引当金

期末自己都合要支給額を計上しています。

ウ 賞与等引当金

翌年度6月支給予定の期末手当及び勤勉手当並びにそれらに係る法定福利費相当額の見込額について、それぞれ本会計年度の期間に対応する部分を計上しています。

(5) リース取引の処理方法

ア ファイナンス・リース取引

(ア) 所有権移転ファイナンス・リース取引（リース期間が1年以内のリース取引及びリース料総額が300万円以下のファイナンス・リース取引を除きます。）

(イ) (ア) 以外のファイナンス・リース取引

通常の賃貸借取引に係る方法に準じた会計処理を行っています。

イ オペレーティング・リース取引

通常の賃貸借取引に係る方法に準じた会計処理を行っています。

(6) 資金収支計算書における資金の範囲

現金及び現金同等物

なお、現金及び現金同等物には、出納整理期間における取引により発生する資金の受払いを含んでいます。

(7) 消費税等の会計処理

消費税等の会計処理は、税込方式によっています。

ただし、病院事業会計については、税抜方式によっています。

(8) その他財務書類作成のための基本となる重要な事項

ア 物品及びソフトウェアの計上基準

物品については、取得価額又は見積価格が 50 万円以上の場合に資産として計上しています。

ソフトウェアについても物品の取扱いに準じています。

イ 資本的支出と修繕費の区分基準

資本的支出と修繕費の区分基準については、金額が 60 万円未満であるとき、又は固定資産の取得価額等のおおむね 10%未満相当額以下であるときに修繕費として処理しています。

3 偶発債務

該当する事象はありません。

4 追加情報

(1) 連結対象団体（会計）

団体（会計）名	区分	連結の方法	比例連結割合
厚木市愛甲環境施設組合	一部事務組合	比例連結	84.79%
神奈川県後期高齢者広域連合	広域連合	比例連結	2.21%
(公財) 環境みどり公社	第三セクター等	全部連結	—
(公財) 勤労者福祉サービスセンター	第三セクター等	全部連結	—
(公財) 厚木市体育協会	第三セクター等	全部連結	—
(公財) 厚木市文化振興財団	第三セクター等	全部連結	—

連結の方法は次のとおりです。

ア 地方公営企業会計は、すべて全部連結の対象としています。

ただし、公共下水道事業特別会計については、地方公営企業法の財務規定等適用に向けた作業に着手しているため、連結対象団体（会計）の対象外としています。したがって、一般会計等における他会計への繰出し金等が内部相殺されない場合があります。

公共下水道事業特別会計 企業債務残高 20,415,050 千円

他会計繰入金 746,312 千円

イ 一部事務組合・広域連合は、各構成団体の経費負担割合等に基づき比例連結の対象としています。

ウ 第三セクター等は、出資割合等が 50%を超える団体（出資割合等が 50%以下であっても業務運営に実質的に主導的な立場を確保している団体を含みます。）

は、全部連結の対象としています。

エ 連結対象団体に係る資金収支計算書は作成していません。また、連結精算表の本年度資金収支額の内訳についても省略しています。

(2) 出納整理期間

地方自治法第 235 条の 5 に基づき出納整理期間が設けられている団体（会計）においては、出納整理期間における現金の受払い等を終了した後の計数をもって会計年度末の計数としています。

(3) 表示単位未満の取扱い

百万円未満を四捨五入して表示しているため、合計金額が一致しない場合があります。

(4) 貸借対照表に係る事項

ア 売却可能資産の範囲及び内訳は、次のとおりです。

事業用資産 301,630 千円 (184,546 千円)

土地 301,630 千円 (184,546 千円)

令和 2 年 3 月 31 日時点における売却可能価額を記載しています。

売却可能価額は、地方公共団体の財政の健全化に関する法律における評価方法によっています。

() 内は、貸借対照表における簿価を記載しています。