

令和4年度 財政状況資料集

総括表（市町村）

| 都道府県名 | 神奈川県 | 市町村類型 | 施行時特例市 | 指定団体等の指定状況 | | 区分 | | 令和4年度(千円) | 令和3年度(千円) | 区分 | | 令和4年度(千円・%) | 令和3年度(千円・%) | | | | | | | | | | | | | | | | | | | | | | | | | | | | | | | | | | | | | | | | | | | | | | | | | | | | | | | | | | | | | | | | | | | | | | | | | | | | | | | | | | | | | | | | | | |
|----------------------|--|--------------------------|-----------------|---------------|----------------|-------------|-----------------------|-----------------|-------------------|-------------|------------|-------------|-------------|-----------|----------|---------|-------------|--------------|---------------|----------------|----|-----|----|-----|----|------|----|-----|------|--|--|--|--|--|-----|------|-----|--------------|-----|--------|-----|------------|------|-------------|--|--|--|--|-----|--------------|-----|------------|-----|-----------|-----|-----------------------|------|------------------|--|--|--|--|--|--|-----|---------------|--|--|------|-----------------------|------|------------|--|--|--|--|--|--|--|--|--|--|--|--|------|-----------|--|--|--|--|--|--|--|--|--|--|--|--|------|-----------|--|--|--|
| | | | | 財政健全化等 | × | 歳入総額 | 107,345,604 | | | 104,596,817 | 実質収支比率 | | | 10.5 | 11.4 | | | | | | | | | | | | | | | | | | | | | | | | | | | | | | | | | | | | | | | | | | | | | | | | | | | | | | | | | | | | | | | | | | | | | | | | | | | | | | | | | | | | | | | | |
| 市町村名 | 厚木市 | 地方交付税種地 | 1-6 | 財源超過 | ○ | 歳出総額 | 101,779,502 | 98,719,102 | 経常収支比率 | 88.4 | 90.8 | (88.4) | (90.8) | | | | | | | | | | | | | | | | | | | | | | | | | | | | | | | | | | | | | | | | | | | | | | | | | | | | | | | | | | | | | | | | | | | | | | | | | | | | | | | | | | | | | | | | | | |
| | | | | 首都 | ○ | 歳入歳出差引 | 5,566,102 | 5,877,715 | (※1) | | | | | | | | | | | | | | | | | | | | | | | | | | | | | | | | | | | | | | | | | | | | | | | | | | | | | | | | | | | | | | | | | | | | | | | | | | | | | | | | | | | | | | | | | | | | | | |
| | | | | 近畿 | × | 翌年度に繰越すべき財源 | 379,404 | 312,880 | 標準財政規模 | 49,530,365 | 48,787,236 | | | | | | | | | | | | | | | | | | | | | | | | | | | | | | | | | | | | | | | | | | | | | | | | | | | | | | | | | | | | | | | | | | | | | | | | | | | | | | | | | | | | | | | | | | | | |
| | | | | 中部 | × | 実質収支 | 5,186,698 | 5,564,835 | 財政力指数 | 1.18 | 1.20 | | | | | | | | | | | | | | | | | | | | | | | | | | | | | | | | | | | | | | | | | | | | | | | | | | | | | | | | | | | | | | | | | | | | | | | | | | | | | | | | | | | | | | | | | | | | |
| 人口 | 令和2年国調(人) | 223,705 | 産業構造(※5) | | 単年度収支 | -378,137 | 763,499 | 公債費負担比率 | 7.5 | 8.3 | | | | | | | | | | | | | | | | | | | | | | | | | | | | | | | | | | | | | | | | | | | | | | | | | | | | | | | | | | | | | | | | | | | | | | | | | | | | | | | | | | | | | | | | | | | | | |
| | 平成27年国調(人) | 225,714 | | | 過疎 | × | 積立金 | 2,849,216 | 2,662,902 | 健全化判断比率 | | | | | | | | | | | | | | | | | | | | | | | | | | | | | | | | | | | | | | | | | | | | | | | | | | | | | | | | | | | | | | | | | | | | | | | | | | | | | | | | | | | | | | | | | | | | | |
| | 増減率(%) | -0.9 | | | 山振 | × | 繰上償還金 | 0 | 0 | 実質赤字比率 | | | - | - | | | | | | | | | | | | | | | | | | | | | | | | | | | | | | | | | | | | | | | | | | | | | | | | | | | | | | | | | | | | | | | | | | | | | | | | | | | | | | | | | | | | | | | | | |
| 住民基本台帳人口(※7) | 令05.01.01(人) | 223,836 | 第1次 | 令和2年国調 | 1,230 | 1,285 | 低開発 | × | 積立金取崩し額 | 4,015,170 | 2,637,965 | 連結実質赤字比率 | - | - | | | | | | | | | | | | | | | | | | | | | | | | | | | | | | | | | | | | | | | | | | | | | | | | | | | | | | | | | | | | | | | | | | | | | | | | | | | | | | | | | | | | | | | | | |
| | うち日本人(人) | 215,291 | | うち日本人(人) | 1,200 | 1,250 | 指数表選定 | ○ | 実質単年度収支 | -1,544,091 | 788,436 | 実質公債費比率 | 2.9 | 2.7 | | | | | | | | | | | | | | | | | | | | | | | | | | | | | | | | | | | | | | | | | | | | | | | | | | | | | | | | | | | | | | | | | | | | | | | | | | | | | | | | | | | | | | | | | |
| | 令04.01.01(人) | 223,451 | 第2次 | 令和2年国調 | 25,654 | 27,669 | 標準財政収入額等 | 49,530,365 | 48,787,236 | 将来負担比率 | 44.6 | 42.0 | 資金不足比率(※4) | | | | | | | | | | | | | | | | | | | | | | | | | | | | | | | | | | | | | | | | | | | | | | | | | | | | | | | | | | | | | | | | | | | | | | | | | | | | | | | | | | | | | | | | | | |
| | うち日本人(人) | 215,795 | | うち日本人(人) | 25,900 | 27,400 | 標準財政収入額等 | 49,530,365 | 48,787,236 | | | | | | | | | | | | | | | | | | | | | | | | | | | | | | | | | | | | | | | | | | | | | | | | | | | | | | | | | | | | | | | | | | | | | | | | | | | | | | | | | | | | | | | | | | | | | | |
| | 増減率(%) | 0.2 | 第3次 | 令和2年国調 | 72,211 | 72,056 | 経常経費充当一般財源等 | 47,014,029 | 46,308,869 | 標準財政需要額 | 33,640,869 | 33,784,539 | | | | | | | | | | | | | | | | | | | | | | | | | | | | | | | | | | | | | | | | | | | | | | | | | | | | | | | | | | | | | | | | | | | | | | | | | | | | | | | | | | | | | | | | | | | |
| | うち日本人(%) | -0.2 | | 令和2年国調 | 72.9 | 71.3 | 経常経費充当一般財源等 | 47,014,029 | 46,308,869 | 標準税収入額等 | 49,530,365 | 48,787,236 | | | | | | | | | | | | | | | | | | | | | | | | | | | | | | | | | | | | | | | | | | | | | | | | | | | | | | | | | | | | | | | | | | | | | | | | | | | | | | | | | | | | | | | | | | | |
| 面積(km ²) | 93.84 | 人口密度(人/km ²) | 2,384 | 世帯数(世帯) | 100,360 | 歳入一般財源等 | 68,969,205 | 63,872,657 | 標準税収入額等 | 49,530,365 | 48,787,236 | | | | | | | | | | | | | | | | | | | | | | | | | | | | | | | | | | | | | | | | | | | | | | | | | | | | | | | | | | | | | | | | | | | | | | | | | | | | | | | | | | | | | | | | | | | | |
| 職員の状況(※8) | | | | | | | | | | | | | | | | | | | | | | | | | | | | | | | | | | | | | | | | | | | | | | | | | | | | | | | | | | | | | | | | | | | | | | | | | | | | | | | | | | | | | | | | | | | | | | | | | | | | | | | |
| 特別職等 | 区分 | 定数 | 1人あたり平均給料月額(百円) | 一般職員等(※6) | 区分 | 職員数(人) | 給料月額(百円) | 1人あたり平均給料月額(百円) | 地方債現在高 | 63,061,170 | 60,349,395 | | | | | | | | | | | | | | | | | | | | | | | | | | | | | | | | | | | | | | | | | | | | | | | | | | | | | | | | | | | | | | | | | | | | | | | | | | | | | | | | | | | | | | | | | | | | |
| | 市区町村長 | 1 | 6,706 | | 一般職員 | 1,401 | 4,507,017 | 3,217 | うち公的資金 | 16,454,931 | 16,353,091 | | | | | | | | | | | | | | | | | | | | | | | | | | | | | | | | | | | | | | | | | | | | | | | | | | | | | | | | | | | | | | | | | | | | | | | | | | | | | | | | | | | | | | | | | | | | |
| | 副市区町村長 | 2 | 6,786 | | うち消防職員 | 260 | 815,360 | 3,136 | 地方債現在高(臨時財政対策債除き) | 57,931,124 | 54,230,911 | | | | | | | | | | | | | | | | | | | | | | | | | | | | | | | | | | | | | | | | | | | | | | | | | | | | | | | | | | | | | | | | | | | | | | | | | | | | | | | | | | | | | | | | | | | | |
| | 教育長 | 1 | 6,565 | | うち技能労務職員 | 91 | 320,229 | 3,519 | 債務負担行為額(支出予定額) | 58,839,613 | 28,646,902 | | | | | | | | | | | | | | | | | | | | | | | | | | | | | | | | | | | | | | | | | | | | | | | | | | | | | | | | | | | | | | | | | | | | | | | | | | | | | | | | | | | | | | | | | | | | |
| | 議会議長 | 1 | 5,660 | | 教育公務員 | 15 | 55,590 | 3,706 | 収益事業収入 | - | - | | | | | | | | | | | | | | | | | | | | | | | | | | | | | | | | | | | | | | | | | | | | | | | | | | | | | | | | | | | | | | | | | | | | | | | | | | | | | | | | | | | | | | | | | | | | |
| | 議会副議長 | 1 | 4,900 | | 臨時職員 | - | - | - | 土地開発基金現在高 | - | - | | | | | | | | | | | | | | | | | | | | | | | | | | | | | | | | | | | | | | | | | | | | | | | | | | | | | | | | | | | | | | | | | | | | | | | | | | | | | | | | | | | | | | | | | | | | |
| | 議会議員 | 26 | 4,520 | | 合計 | 1,416 | 4,562,607 | 3,222 | 積立金現在高 | 14,155,941 | 15,321,895 | | | | | | | | | | | | | | | | | | | | | | | | | | | | | | | | | | | | | | | | | | | | | | | | | | | | | | | | | | | | | | | | | | | | | | | | | | | | | | | | | | | | | | | | | | | | |
| | | | | | ラス・ハイレース指数 | | | | 100.1 | 減債基金 | - | | | - | | | | | | | | | | | | | | | | | | | | | | | | | | | | | | | | | | | | | | | | | | | | | | | | | | | | | | | | | | | | | | | | | | | | | | | | | | | | | | | | | | | | | | | | | |
| | | | | | | | | | | その他特定目的基金 | 14,198,870 | | | 9,769,883 | | | | | | | | | | | | | | | | | | | | | | | | | | | | | | | | | | | | | | | | | | | | | | | | | | | | | | | | | | | | | | | | | | | | | | | | | | | | | | | | | | | | | | | | | |
| | <table border="0"> <tr> <td>一般会計等の一覧</td> <td>事業会計の一覧</td> <td>公営企業(法適)の一覧</td> <td>公営企業(法非適)の一覧</td> <td>関係する一部事務組合等一覧</td> <td>地方公社・第三セクター等一覧</td> </tr> <tr> <td>項番</td> <td>会計名</td> <td>項番</td> <td>会計名</td> <td>項番</td> <td>組合等名</td> <td>項番</td> <td>団体名</td> <td colspan="6">(※3)</td> </tr> <tr> <td>(1)</td> <td>一般会計</td> <td>(3)</td> <td>国民健康保険事業特別会計</td> <td>(6)</td> <td>病院事業会計</td> <td>(8)</td> <td>厚木愛甲環境施設組合</td> <td>(11)</td> <td>厚木ガーデンシティビル</td> <td colspan="4"></td> </tr> <tr> <td>(2)</td> <td>公共用地取得事業特別会計</td> <td>(4)</td> <td>介護保険事業特別会計</td> <td>(7)</td> <td>公共下水道事業会計</td> <td>(9)</td> <td>神奈川県後期高齢者医療広域連合(一般会計)</td> <td>(12)</td> <td>厚木市勤労者福祉サービスセンター</td> <td colspan="4"></td> </tr> <tr> <td></td> <td></td> <td>(5)</td> <td>後期高齢者医療事業特別会計</td> <td></td> <td></td> <td>(10)</td> <td>神奈川県後期高齢者医療広域連合(特別会計)</td> <td>(13)</td> <td>厚木市環境みどり公社</td> <td colspan="4"></td> </tr> <tr> <td></td> <td></td> <td></td> <td></td> <td></td> <td></td> <td></td> <td></td> <td>(14)</td> <td>厚木市スポーツ協会</td> <td colspan="4"></td> </tr> <tr> <td></td> <td></td> <td></td> <td></td> <td></td> <td></td> <td></td> <td></td> <td>(15)</td> <td>厚木市文化振興財団</td> <td colspan="4"></td> </tr> </table> | | | | | | | | | | | | | | 一般会計等の一覧 | 事業会計の一覧 | 公営企業(法適)の一覧 | 公営企業(法非適)の一覧 | 関係する一部事務組合等一覧 | 地方公社・第三セクター等一覧 | 項番 | 会計名 | 項番 | 会計名 | 項番 | 組合等名 | 項番 | 団体名 | (※3) | | | | | | (1) | 一般会計 | (3) | 国民健康保険事業特別会計 | (6) | 病院事業会計 | (8) | 厚木愛甲環境施設組合 | (11) | 厚木ガーデンシティビル | | | | | (2) | 公共用地取得事業特別会計 | (4) | 介護保険事業特別会計 | (7) | 公共下水道事業会計 | (9) | 神奈川県後期高齢者医療広域連合(一般会計) | (12) | 厚木市勤労者福祉サービスセンター | | | | | | | (5) | 後期高齢者医療事業特別会計 | | | (10) | 神奈川県後期高齢者医療広域連合(特別会計) | (13) | 厚木市環境みどり公社 | | | | | | | | | | | | | (14) | 厚木市スポーツ協会 | | | | | | | | | | | | | (15) | 厚木市文化振興財団 | | | |
| 一般会計等の一覧 | 事業会計の一覧 | 公営企業(法適)の一覧 | 公営企業(法非適)の一覧 | 関係する一部事務組合等一覧 | 地方公社・第三セクター等一覧 | | | | | | | | | | | | | | | | | | | | | | | | | | | | | | | | | | | | | | | | | | | | | | | | | | | | | | | | | | | | | | | | | | | | | | | | | | | | | | | | | | | | | | | | | | | | | | | | | | |
| 項番 | 会計名 | 項番 | 会計名 | 項番 | 組合等名 | 項番 | 団体名 | (※3) | | | | | | | | | | | | | | | | | | | | | | | | | | | | | | | | | | | | | | | | | | | | | | | | | | | | | | | | | | | | | | | | | | | | | | | | | | | | | | | | | | | | | | | | | | | | | | | |
| (1) | 一般会計 | (3) | 国民健康保険事業特別会計 | (6) | 病院事業会計 | (8) | 厚木愛甲環境施設組合 | (11) | 厚木ガーデンシティビル | | | | | | | | | | | | | | | | | | | | | | | | | | | | | | | | | | | | | | | | | | | | | | | | | | | | | | | | | | | | | | | | | | | | | | | | | | | | | | | | | | | | | | | | | | | | | | |
| (2) | 公共用地取得事業特別会計 | (4) | 介護保険事業特別会計 | (7) | 公共下水道事業会計 | (9) | 神奈川県後期高齢者医療広域連合(一般会計) | (12) | 厚木市勤労者福祉サービスセンター | | | | | | | | | | | | | | | | | | | | | | | | | | | | | | | | | | | | | | | | | | | | | | | | | | | | | | | | | | | | | | | | | | | | | | | | | | | | | | | | | | | | | | | | | | | | | | |
| | | (5) | 後期高齢者医療事業特別会計 | | | (10) | 神奈川県後期高齢者医療広域連合(特別会計) | (13) | 厚木市環境みどり公社 | | | | | | | | | | | | | | | | | | | | | | | | | | | | | | | | | | | | | | | | | | | | | | | | | | | | | | | | | | | | | | | | | | | | | | | | | | | | | | | | | | | | | | | | | | | | | | |
| | | | | | | | | (14) | 厚木市スポーツ協会 | | | | | | | | | | | | | | | | | | | | | | | | | | | | | | | | | | | | | | | | | | | | | | | | | | | | | | | | | | | | | | | | | | | | | | | | | | | | | | | | | | | | | | | | | | | | | | |
| | | | | | | | | (15) | 厚木市文化振興財団 | | | | | | | | | | | | | | | | | | | | | | | | | | | | | | | | | | | | | | | | | | | | | | | | | | | | | | | | | | | | | | | | | | | | | | | | | | | | | | | | | | | | | | | | | | | | | | |

(注釈) ※1: 経常収支比率の()内の数値は、「減収補填債(特例分)」「猶予特例債」及び「臨時財政対策債」を除いて算出したものである。
 ※2: 各会計の一覧は主な会計(10会計まで)を記載している。
 ※3: 地方公共団体が損失補填等を行っている出資法人で、健全化法の算出対象となっている団体については、「地方公社・第三セクター等」の団体名に○印を付与している。
 ※4: 資金不足比率欄には、資金が不足している会計のみ記載している。
 ※5: 産業構造の比率は、分母を就業人口総数とし、分類不能の産業を除いて算出。
 ※6: 個人情報保護の観点から、対象となる職員数が1人又は2人の場合は、「給料月額(百円)」と「1人あたり給料月額(百円)」を「アスタリスク(*)」としている。(その他、数値のない欄については、すべてハイフン(-)としている)。
 ※7: 人口については、調査対象年度の1月1日現在の住民基本台帳に登録されている人口に基づいている。
 ※8: 職員の状況については、令和4年度地方公務員給与実態調査に基づいている。

(1) 普通会計の状況 (市町村)

| 歳入の状況 (単位 千円・%) | | | | |
|----------------------------|-------------|-------|------------|-------|
| 区分 | 決算額 | 構成比 | 経常一般財源等 | 構成比 |
| 地方税 | 46,733,501 | 43.5 | 44,271,454 | 83.2 |
| 地方譲与税 | 527,799 | 0.5 | 527,799 | 1.0 |
| 利子割交付金 | 12,453 | 0.0 | 12,453 | 0.0 |
| 配当割交付金 | 250,483 | 0.2 | 250,483 | 0.5 |
| 株式等譲渡所得割交付金 | 192,015 | 0.2 | 192,015 | 0.4 |
| 分離課税所得割交付金 | - | - | - | - |
| 地方消費税交付金 | 5,997,953 | 5.6 | 5,997,953 | 11.3 |
| ゴルフ場利用税交付金 | 150,168 | 0.1 | 150,168 | 0.3 |
| 特別地方消費税交付金 | - | - | - | - |
| 自動車取得税交付金 | 1,108 | 0.0 | 1,108 | 0.0 |
| 軽油引取税交付金 | - | - | - | - |
| 自動車税環境性能割交付金 | 115,735 | 0.1 | 115,735 | 0.2 |
| 法人事業税交付金 | 1,136,618 | 1.1 | 1,136,618 | 2.1 |
| 地方特例交付金等 | 239,429 | 0.2 | 239,429 | 0.5 |
| 個人住民税減収補填特例交付金 | 234,450 | 0.2 | 234,450 | 0.4 |
| 新型コロナウイルス感染症対策地方税減収補填特例交付金 | 4,979 | 0.0 | 4,979 | 0.0 |
| 地方交付税 | 35,304 | 0.0 | - | - |
| 普通交付税 | - | - | - | - |
| 特別交付税 | 35,304 | 0.0 | - | - |
| 震災復興特別交付税 | - | - | - | - |
| (一般財源計) | 55,392,566 | 51.6 | 52,895,215 | 99.4 |
| 交通安全対策特別交付金 | 34,485 | 0.0 | 34,485 | 0.1 |
| 分担金・負担金 | 874,986 | 0.8 | - | - |
| 使用料 | 664,364 | 0.6 | 197,160 | 0.4 |
| 手数料 | 585,241 | 0.5 | - | - |
| 国庫支出金 | 19,393,620 | 18.1 | - | - |
| 国有提供交付金(特別区財調交付金) | - | - | - | - |
| 都道府県支出金 | 5,784,066 | 5.4 | - | - |
| 財産収入 | 1,252,551 | 1.2 | 62,962 | 0.1 |
| 寄附金 | 1,445,025 | 1.3 | - | - |
| 繰入金 | 4,031,132 | 3.8 | - | - |
| 繰越金 | 5,877,715 | 5.5 | - | - |
| 諸収入 | 3,403,653 | 3.2 | 69 | 0.0 |
| 地方債 | 8,606,200 | 8.0 | - | - |
| うち減収補填債(特例分) | - | - | - | - |
| うち臨時財政対策債 | - | - | - | - |
| 歳入合計 | 107,345,604 | 100.0 | 53,189,891 | 100.0 |

| 地方税の状況 (単位 千円・%) | | | | |
|------------------|------------|-------|-----------|--|
| 区分 | 収入済額 | 構成比 | 超過課税分 | |
| 普通税 | 44,268,938 | 94.7 | 1,179,774 | |
| 法定普通税 | 44,268,938 | 94.7 | 1,179,774 | |
| 市町村民税 | 21,249,026 | 45.5 | 1,179,774 | |
| 個人均等割 | 410,986 | 0.9 | - | |
| 所得割 | 14,866,014 | 31.8 | - | |
| 法人均等割 | 1,028,687 | 2.2 | - | |
| 法人税割 | 4,943,339 | 10.6 | 1,179,774 | |
| 固定資産税 | 20,502,776 | 43.9 | - | |
| うち純固定資産税 | 20,408,853 | 43.7 | - | |
| 軽自動車税 | 520,801 | 1.1 | - | |
| 市町村たばこ税 | 1,996,335 | 4.3 | - | |
| 鉱産税 | - | - | - | |
| 特別土地保有税 | - | - | - | |
| 法定外普通税 | - | - | - | |
| 目的税 | 2,464,563 | 5.3 | - | |
| 法定目的税 | 2,464,563 | 5.3 | - | |
| 入湯税 | 2,516 | 0.0 | - | |
| 事業所税 | - | - | - | |
| 都市計画税 | 2,462,047 | 5.3 | - | |
| 水利地益税等 | - | - | - | |
| 法定外目的税 | - | - | - | |
| 旧法による税 | - | - | - | |
| 合計 | 46,733,501 | 100.0 | 1,179,774 | |

| 区分 | 令和4年度 | 令和3年度 |
|---------|-------|-------|
| 徴収率 現・計 | 99.4 | 99.5 |
| (%) 年 | 99.0 | 99.3 |
| 市町村民税 | 99.8 | 99.8 |
| 純固定資産税 | 99.3 | 99.2 |

| 公営事業等への繰出 | | 国民健康保険事業会計の状況 | |
|-----------|-----------|---------------|--------|
| 合計 | 8,924,552 | 実質収支 | 62,098 |
| 病院 | 1,921,314 | 再差引収支 | 13,111 |
| 下水道 | 934,018 | 加入世帯数(世帯) | 29,736 |
| 上水道 | - | 被保険者数(人) | 44,365 |
| 工業用水道 | - | 被保険者 | 105 |
| 国民健康保険 | 1,432,810 | 保険税(料)収入額 | - |
| その他 | 4,636,410 | 1人当り | 317 |
| | | 国庫支出金 | - |
| | | 保険給付費 | - |

| 歳出の状況 (単位 千円・%) | | | | | |
|--------------------|-------------|-------|---------------|---------------|--|
| 目的別歳出の状況 (単位 千円・%) | | | | | |
| 区分 | 決算額 (A) | 構成比 | (A)のうち普通建設事業費 | (A)のうち充当一般財源等 | |
| 議会費 | 426,799 | 0.4 | - | 426,799 | |
| 総務費 | 13,043,435 | 12.8 | 140,285 | 11,978,853 | |
| 民生費 | 36,833,774 | 36.2 | 341,806 | 17,052,300 | |
| 衛生費 | 11,338,211 | 11.1 | 509,913 | 8,408,438 | |
| 労働費 | 202,040 | 0.2 | - | 72,040 | |
| 農林水産業費 | 794,682 | 0.8 | 200,964 | 568,692 | |
| 商工費 | 3,637,391 | 3.6 | 170,088 | 1,585,207 | |
| 土木費 | 11,309,183 | 11.1 | 6,975,386 | 5,382,109 | |
| 消防費 | 3,313,730 | 3.3 | 522,688 | 2,805,170 | |
| 教育費 | 14,748,095 | 14.5 | 3,694,058 | 9,918,714 | |
| 災害復旧費 | - | - | - | - | |
| 公債費 | 6,132,162 | 6.0 | - | 5,204,781 | |
| 諸支出金 | - | - | - | - | |
| 前年度繰上充用金 | - | - | - | - | |
| 歳出合計 | 101,779,502 | 100.0 | 12,555,188 | 63,403,103 | |

| 性質別歳出の状況 (単位 千円・%) | | | | | |
|--------------------|-------------|-------|------------|-------------|--------|
| 区分 | 決算額 | 構成比 | 充当一般財源等 | 経常経費充当一般財源等 | 経常収支比率 |
| 義務的経費計 | 47,550,918 | 46.7 | 27,434,318 | 26,623,236 | 50.1 |
| 人件費 | 15,596,098 | 15.3 | 14,361,246 | 13,641,035 | 25.6 |
| うち職員給 | 10,520,206 | 10.3 | 9,682,442 | - | - |
| 扶助費 | 25,822,658 | 25.4 | 7,868,291 | 7,777,420 | 14.6 |
| 公債費 | 6,132,162 | 6.0 | 5,204,781 | 5,204,781 | 9.8 |
| 元利償還金 | 6,132,129 | 6.0 | 5,204,748 | 5,204,748 | 9.8 |
| うち元金 | 5,894,425 | 5.8 | 4,968,787 | 4,968,787 | 9.3 |
| うち利子 | 237,704 | 0.2 | 235,961 | 235,961 | 0.4 |
| 一時借入金利子 | 33 | 0.0 | 33 | 33 | 0.0 |
| その他の経費 | 41,673,396 | 40.9 | 33,282,965 | 20,390,793 | 38.3 |
| 物件費 | 16,455,539 | 16.2 | 12,562,190 | 10,641,847 | 20.0 |
| 維持補修費 | 1,602,330 | 1.6 | 1,136,650 | 1,136,650 | 2.1 |
| 補助費等 | 8,411,142 | 8.3 | 7,494,311 | 3,985,063 | 7.5 |
| うち一部事務組合負担金 | 211,693 | 0.2 | 211,693 | 211,693 | 0.4 |
| 繰出金 | 6,069,220 | 6.0 | 4,837,935 | 4,627,233 | 8.7 |
| 積立金 | 7,294,165 | 7.2 | 7,251,879 | - | - |
| 投資・出資金・貸付金 | 1,841,000 | 1.8 | - | - | - |
| 前年度繰上充用金 | - | - | - | - | - |
| 投資的経費計 | 12,555,188 | 12.3 | 2,685,820 | - | - |
| うち人件費 | 314,376 | 0.3 | 314,376 | - | - |
| 普通建設事業費 | 12,555,188 | 12.3 | 2,685,820 | - | - |
| うち補助 | 2,172,574 | 2.1 | 189,967 | - | - |
| うち単独 | 10,349,453 | 10.2 | 2,490,492 | - | - |
| 災害復旧事業費 | - | - | - | - | - |
| 失業対策事業費 | - | - | - | - | - |
| 歳出合計 | 101,779,502 | 100.0 | 63,403,103 | - | - |

(注釈)
普通建設事業費の補助事業費には受託事業費のうちの補助事業費を含み、単独事業費には同級他団体施行事業負担金及び受託事業費のうちの単独事業費を含む。

(2)各会計、関係団体の財政状況及び健全化判断比率(市町村)

令和4年度

神奈川県厚木市

一般会計等の財政状況(単位:百万円)

Table with columns: 会計名, 歳入, 歳出, 形式収支, 実質収支, 他会計等からの繰入金, 地方債現在高, 備考. Rows include 一般会計, 公共用地取得事業特別会計, 一般会計等(純計).

※一般会計等(純計)は、各会計の相互間の繰入・繰出等の重複を控除したものであり、各会計の合計と一致しない場合がある。

公営企業会計等の財政状況(単位:百万円)

Table with columns: 会計名, 総収益(歳入), 総費用(歳出), 純増益(形式収支), 資金剰余額/不足額(実質収支), 他会計等からの繰入金, 企業債(地方債)現在高, 左のうち一般会計等繰入見込額, 資金不足比率, 備考. Rows include 国民健康保険事業特別会計, 介護保険事業特別会計, 後期高齢者医療事業特別会計, 病院事業会計, 公共下水道事業会計, 公営企業会計等.

関係する一部事務組合等の財政状況(単位:百万円)

Table with columns: 一部事務組合等名, 総収益(歳入), 総費用(歳出), 純増益(形式収支), 資金剰余額/不足額(実質収支), 他会計等からの繰入金, 企業債(地方債)現在高, 左のうち一般会計等繰入見込額, 備考. Rows include 厚木愛甲環境施設組合, 神奈川県後期高齢者医療広域連合(一般会計), 神奈川県後期高齢者医療広域連合(特別会計), 一部事務組合等.

公債費負担の状況

Table with columns: 区分, 令和2年度, 令和3年度, 令和4年度, 分母比. Includes sub-sections for 実質公債費比率 and 将来負担の状況. Rows include 元利償還金, 減債基金積立不足算定額, 準利率償還金, 公債費負担率, 特定財源の額, 標準財政規模, 繰入公債費等の額.

将来負担の状況

Table with columns: 区分, 令和2年度, 令和3年度, 令和4年度, 分母比. Includes sub-sections for 将来負担比率 and 健全化判断比率. Rows include 将来負担率, 健全化判断比率, 実質赤字比率, 連結実質赤字比率, 実質公債費比率, 将来負担比率.

地方公社・第三セクター等の経営状況及び地方公共団体の財政的支援の状況(単位:百万円)

Table with columns: 地方公社・第三セクター等名, 経常損益, 純資産又は正味財産, 当該団体からの出資金, 当該団体からの補助金, 当該団体からの買付金, 当該団体からの債務保証に係る債務残高, 当該団体からの損失補償に係る債務残高, 一般会計等負担見込額, 備考. Rows include 厚木ガーデンシティビル, 厚木市勤労者福祉サービスセンター, 厚木市環境みどり公社, 厚木市スポーツ協会, 厚木市文化振興財団, 地方公社・第三セクター等.

※地方公共団体が①25%以上出資している法人又は②財政支援を行っている法人を記載している。

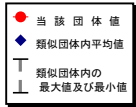
※地方公共団体財政健全化法に基づき将来負担比率の算定対象となっている法人については、○印を付与している。

(3) 市町村財政比較分析表(普通会計決算)

令和4年度

神奈川県厚木市

| | | | | |
|----------|-------------------------|-----------------|---|---|
| 人 | 223,836 | 人(R5.1.1現在) | - | % |
| うち日本人 | 215,291 | 人(R5.1.1現在) | - | % |
| 面積 | 93.84 | km ² | | |
| 歳入総額 | 107,345,604 | 千円 | | |
| 歳出総額 | 101,779,502 | 千円 | | |
| 実質収支 | 5,186,698 | 千円 | | |
| 標準財政規模 | 49,530,365 | 千円 | | |
| 地方債現在高 | 63,061,170 | 千円 | | |
| 実質赤字比率 | - | % | | |
| 連結実質赤字比率 | - | % | | |
| 実質公債費比率 | 2.9 | % | | |
| 将来負担比率 | 44.6 | % | | |
| 市町村類型 | H30 特例市 R01 特例市 R02 特例市 | | | |
| (年度毎) | R03 特例市 R04 特例市 | | | |



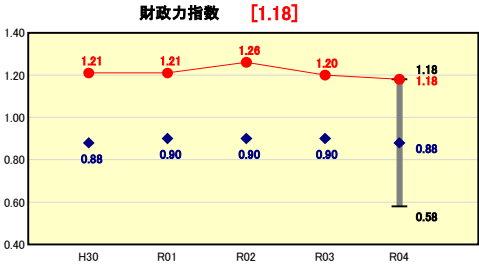
※市町村類型とは、人口および産業構造等により全国の市町村を35のグループに分類したものである。当該団体と同じグループに属する団体を類似団体と言う。
 ※令和5年度中に市町村合併した団体で、合併前の団体ごとの決算に基づく実質公債費比率及び将来負担比率を算出してない団体については、グラフを表記しない。
 ※充当可能財源等が将来負担額を上回っている団体については、将来負担比率のグラフを表記しない。
 ※「人件費・物件費等の状況」の決算額は、人件費、物件費及び維持補修費の合計である。ただし、人件費には事業費支弁人件費を含み、退職金は含まない。
 ※人口については、各調査対象年度の1月1日現在の住民基本台帳に登録されている人口に基づいている。
 ※類似団体内順位、全国平均、各都道府県平均は、令和4年度決算の状況である。また類似団体が存在しない場合、類似団体内順位を表示しない。
 ※「定員管理の状況」の「人口1,000人当たり職員数」の算出に用いる職員数及び「給与水準(国との比較)」の「ラスパイレス指数」については、各調査対象年度の地方公務員給与実態調査に基づいている。

財政力

類似団体内順位 1/23 全国平均 0.49 神奈川県平均 0.88

財政力指数の分析欄

令和4年度における財政力指数(3か年平均)は類似団体との比較で0.30ポイント高い1.18となっており、昭和38年の最終交付以来59年連続で普通交付税の不交付団体となっている。
 令和4年度においては、人口の減少等により分母である基準財政需要額が減少したことに加えて、市税の増収等により分子となる基準財政収入額が増加したことから、単年度財政力指数は前年度から0.023増の1.145となった。3か年平均としては、前年度から0.02低い1.18(1.176)となった。

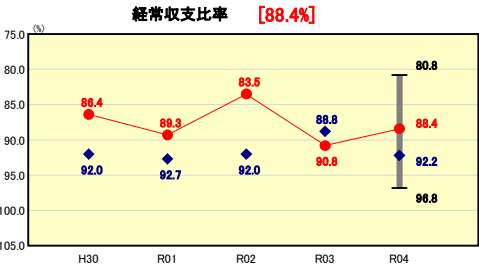


財政構造の弾力性

類似団体内順位 3/23 全国平均 92.2 神奈川県平均 96.7

経常収支比率の分析欄

令和4年度は、物件費、扶助費、繰出金の増加等により分子である経常経費充当一般財源が増加したものの、法人市民税や固定資産税等の大幅な増収により分母である経常一般財源が分子以上の伸び率だったため、経常収支比率は前年度と比較して2.4ポイント改善した。
 なお、本市では、経常一般財源において年度間の振れ幅が大きい法人市民税の比率が比較的高く、経常収支比率に大きな影響を与える財政構造となっている。

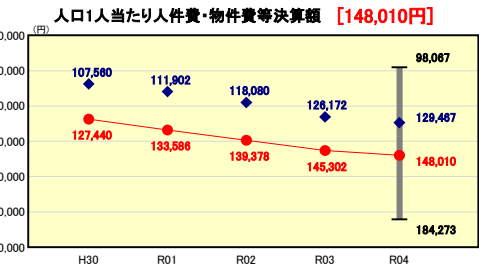


人件費・物件費等の状況

類似団体内順位 20/23 全国平均 160,081 神奈川県平均 155,031

人口1人当たり人件費・物件費等決算額の分析欄

令和4年度は、人件費は減少したものの、物件費が増加したことから、人口1人当たりの決算額としては、前年度と比べて2,708円の増となった。
 本市は、類似団体と比べて公共施設の数が多いことから、施設管理に係る委託料などの物件費が高くなる傾向がある。

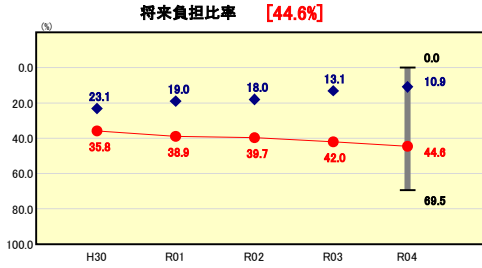


将来負担の状況

類似団体内順位 20/23 全国平均 8.8 神奈川県平均 84.9

将来負担比率の分析欄

令和4年度については、債務負担行為に基づく支出予定額として北部学校給食センターのPFI事業分等が増えたことから、分子全体として約16.0億円(8.3%)の増となった。
 分母としては、市民税や固定資産税が増えたことから約9.2億円(2.0%)の増となった。
 結果として、分母、分子ともに増加したものの、分子の増加率が分母のそれを上回ったため、将来負担比率は、前年度の42.0%から2.6ポイント上昇し、44.6%となった。

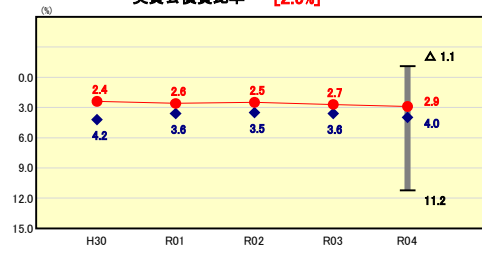


公債費負担の状況

類似団体内順位 8/23 全国平均 5.5 神奈川県平均 7.2

実質公債費比率の分析欄

分子の要因としては、一般会計及び公共用地特会の元利償還金及び公債費に準ずる債務負担行為の増加等により約7.2億円の増となった。また、公債費を軽減する特定財源等については、約1.8億円増となり、分子全体として約5.4億円(44.3%)の増となった。
 分母の要因としては、法人税割が約4.3億円減となったものの、市民税、固定資産税が増えたことなどから約9.2億円(2.0%)の増となった。
 結果として、単年度の実質公債費比率については、分子が分母の増加率を上回ったことから、0.2ポイント増加した。

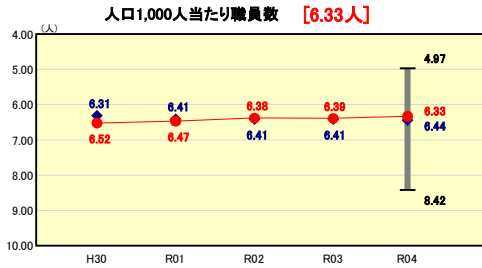


定員管理の状況

類似団体内順位 10/23 全国平均 8.25 神奈川県平均 8.11

人口1,000人当たり職員数の分析欄

類似団体の平均を0.11人下回っているが、厚木市定員管理方針に基づき、将来を見据え、計画的な職員採用等を行うことにより、適正な定員管理に努める。

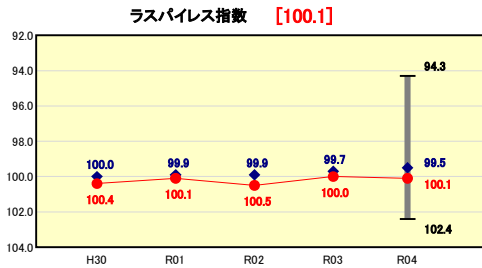


給与水準(国との比較)

類似団体内順位 14/23 全国市平均 98.7 全国町村平均 96.3

ラスパイレス指数の分析欄

令和2年度においては、退職及び採用並びに年齢による階層変動に係る職員構成の変動が要因となりラスパイレス指数が下がったが、その後横ばいに推移し、令和4年度は0.1ポイント上昇した。
 今後も、近隣市の状況を踏まえながら、引き続き給与の適正化に努める。



(4)-1 市町村経常経費分析表(普通会計決算)

経常収支比率の分析

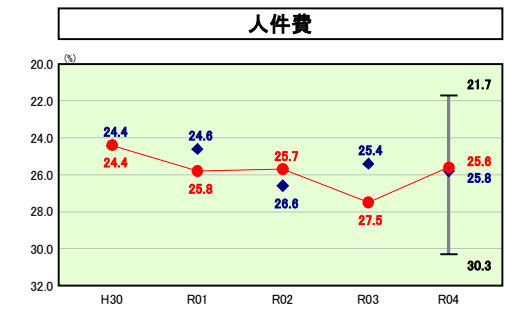
| | | | | |
|--------|-------------|-----------------|------|---|
| 人口 | 223,836 | 人(R5.1.1現在) | - | % |
| うち日本人 | 215,291 | 人(R5.1.1現在) | - | % |
| 面積 | 93.84 | km ² | - | % |
| 歳入総額 | 107,345,604 | 千円 | 2.9 | % |
| 歳出総額 | 101,779,502 | 千円 | 44.6 | % |
| 実質収支 | 5,186,698 | 千円 | | |
| 標準財政規模 | 49,530,365 | 千円 | | |
| 地方債現在高 | 63,061,170 | 千円 | | |

| | | |
|----------|------|---|
| 実質赤字比率 | - | % |
| 連結実質赤字比率 | - | % |
| 実質公債費比率 | 2.9 | % |
| 将来負担比率 | 44.6 | % |

| | |
|-------|-------------------------|
| 市町村類型 | H30 特例市 R01 特例市 R02 特例市 |
| (年度毎) | R03 特例市 R04 特例市 |

● 当該団体値
◆ 類似団体内平均値
T 類似団体内の最大値及び最小値

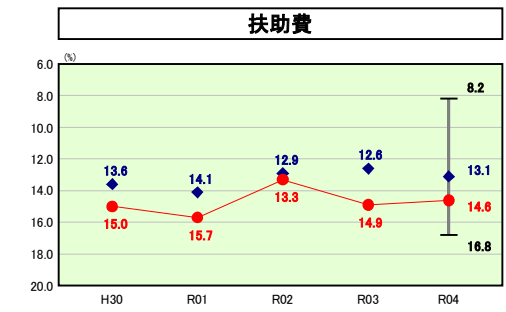
※ 市町村類型とは、人口および産業構造等により全国の市町村を35のグループに分類したものである。当該団体と同じグループに属する団体を類似団体と言う。
 ※ 人口については、各調査対象年度の1月1日現在の住民基本台帳に記載されている人口に基づいている。
 ※ 類似団体内順位、全国平均、各都道府県平均は、令和4年度決算の状況である。また類似団体が存在しない場合、類似団体内順位を表示しない。



類似団体内順位 13/23 全国平均 25.9 神奈川県平均 30.1

人件費の分析欄

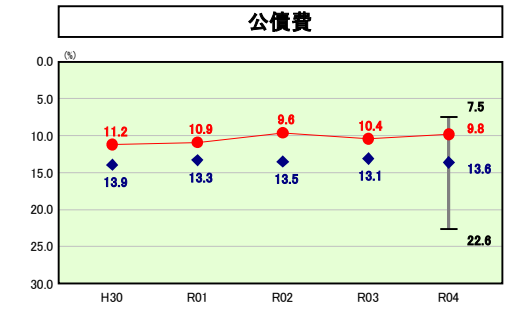
令和4年度においては、法人市民税や固定資産税の増加等により分母となる経常一般財源が増加したことに加え、退職手当等の減に伴い分子となる人件費が減少したため、1.9ポイント下降した。



類似団体内順位 16/23 全国平均 12.5 神奈川県平均 17.1

扶助費の分析欄

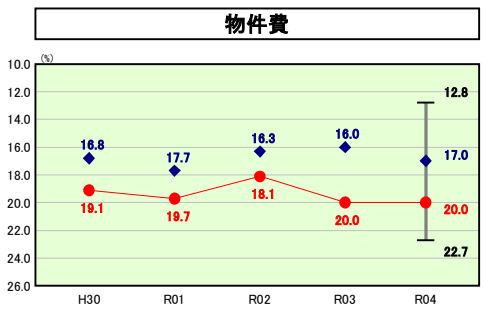
扶助費に係る経常収支比率は、年々上昇する傾向にある。令和2年度においては、児童福祉関係事業費の減額の影響に伴い2.4ポイントの減となったが、令和4年度においては、児童福祉費や社会福祉費といった民生費の扶助費が増額となったものの、分母となる経常一般財源の増加が上回ったため0.3ポイント下降した。



類似団体内順位 3/23 全国平均 16.0 神奈川県平均 15.1

公債費の分析欄

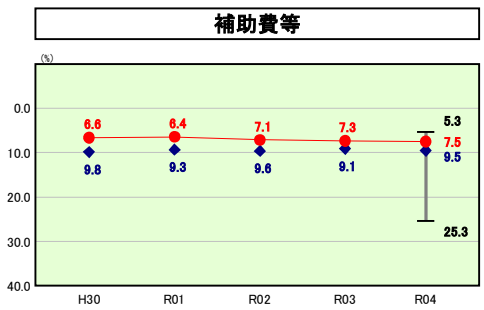
令和4年度においては、法人市民税や固定資産税の増等により分母となる経常一般財源が増加したことに加え、斎場施設整備事業、厚木西公園(ぼうさいの丘)用地取得事業等の償還が完了したことから、0.6ポイント下降した。



類似団体内順位 19/23 全国平均 14.9 神奈川県平均 15.0

物件費の分析欄

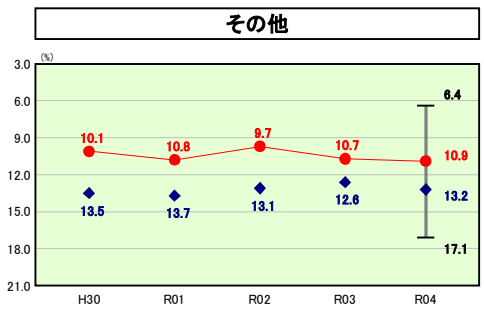
令和4年度においては、法人市民税や固定資産税の増等により分母となる経常一般財源が増加したものの、分子となる定期予防接種事業費の委託料や小学校維持管理事業費等、光熱費高騰に伴う施設管理費が増加したことから、横ばいに推移した。



類似団体内順位 6/23 全国平均 10.5 神奈川県平均 9.1

補助費等の分析欄

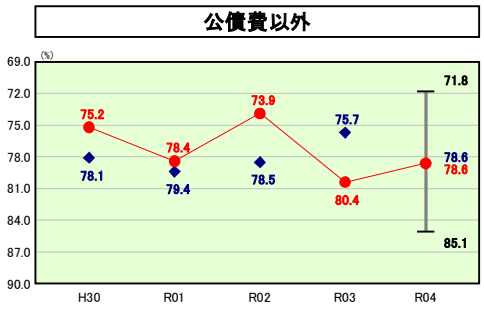
令和4年度においては、法人市民税や固定資産税の増等により分母となる経常一般財源が増加したものの、分子となる厚木愛甲環境施設組合負担金等の増加が分母を上回ったことから、0.2ポイント上昇した。



類似団体内順位 3/23 全国平均 12.4 神奈川県平均 10.3

その他の分析欄

繰出金について、国民健康保険事業特別会計に対する額は減少したものの、介護保険事業特別会計、後期高齢者医療事業特別会計に対する額の増加が減少額をうわまわったことから、その他経費全体として0.2ポイント上昇した。



類似団体内順位 11/23 全国平均 76.2 神奈川県平均 81.6

公債費以外の分析欄

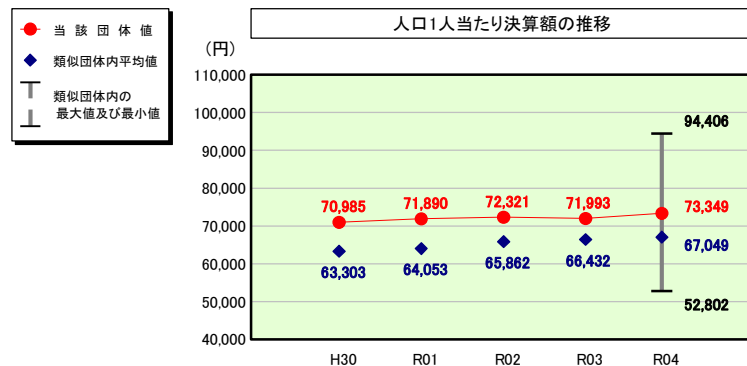
令和4年度においては、分子となる物件費等が増額となったものの、人件費が減少したこと、分母となる経常一般財源について法人市民税や固定資産税が増加したこと等により前年度と比較して1.8ポイント下降した。

(4)-2 市町村経常経費分析表(普通会計決算)

令和4年度

神奈川県厚木市

人件費及び人件費に準ずる費用の分析



(注) 人口については、各調査対象年度の1月1日現在の住民基本台帳に登載されている人口に基づいている。

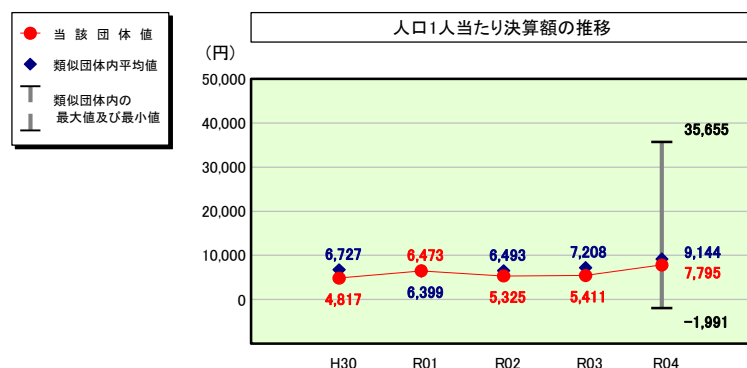
人件費及び人件費に準ずる費用

| | 当該団体決算額 (千円) | 人口1人当たり決算額 | | |
|-------------------------------|-----------------|------------|-----------|---------|
| | | 当該団体(円) | 類似団体平均(円) | 対比(%) |
| 人件費 | 15,596,098 | 69,676 | 63,654 | ▲ 9.5 |
| 一部事務組合負担金(補助費等) | 1,835 | 8 | 2,232 | ▲ 99.6 |
| 公営企業(法適)等に対する繰出し(補助費等) | 969,384 | 4,331 | 1,758 | ▲ 146.4 |
| 公営企業(法適)等に対する繰出し(投資及び出資金・貸付金) | - | - | 37 | - |
| 公営企業(法非適)等に対する繰出し(繰出金) | 374,916 | 1,675 | 1,692 | ▲ 1.0 |
| 事業費支弁に係る職員の人件費(投資的経費) | 314,376 | 1,404 | 1,307 | ▲ 7.4 |
| ▲退職金 | ▲ 838,472 | ▲ 3,746 | ▲ 3,631 | ▲ 3.2 |
| 合計 | 16,418,137 | 73,349 | 67,049 | 9.4 |

参考

| | 当該団体 | 類似団体平均 | 対比(差引) |
|-------------------|-------|--------|--------|
| 人口1,000人当たり職員数(人) | 6.33 | 6.44 | ▲ 0.11 |
| ラスパイレス指数 | 100.1 | 99.5 | 0.6 |

公債費及び公債費に準ずる費用の分析

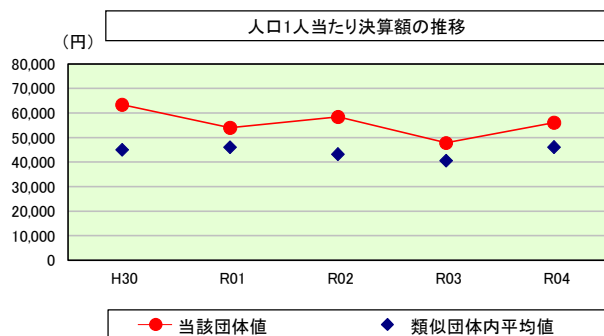


公債費及び公債費に準ずる費用(実質公債費比率の構成要素)

| | 当該団体決算額 (千円) | 人口1人当たり決算額 | | |
|---|-----------------|------------|-----------|---------|
| | | 当該団体(円) | 類似団体平均(円) | 対比(%) |
| 元利償還金の額 (繰上償還額等を除く) | 6,132,129 | 27,396 | 30,950 | ▲ 11.5 |
| 積立不足額を考慮して算定した額 | - | - | - | - |
| 満期一括償還地方債の一年当たりの元金償還金に相当するもの (年度割相当額) | 41,667 | 186 | 22 | 745.5 |
| 公営企業に要する経費の財源とする地方債の償還の財源に 充てたと認められる繰入金 | 1,141,460 | 5,100 | 7,929 | ▲ 35.7 |
| 一部事務組合等の起こした地方債に充てたと認められる 補助金又は負担金 | 4,898 | 22 | 497 | ▲ 95.6 |
| 公債費に準ずる債務負担行為に係るもの | 654,140 | 2,922 | 1,271 | ▲ 129.9 |
| 一時借入金利息 (同一団体における会計間の現金運用に係る利子は除く) | - | - | 1 | - |
| ▲特定財源の額 | ▲ 3,294,659 | ▲ 14,719 | ▲ 7,248 | ▲ 103.1 |
| ▲地方債に係る元利償還金及び準元利償還金に要する経費として 普通交付税の額の算定に用いる基準財政需要額に算入された額 | ▲ 2,934,767 | ▲ 13,111 | ▲ 24,279 | ▲ 46.0 |
| 合計 | 1,744,868 | 7,795 | 9,144 | ▲ 14.8 |

※令和5年度中に市町村合併した団体で、合併前の団体ごとの決算に基づく実質公債費比率を算出していない団体については、グラフを表記しない。

(参考) 普通建設事業費の分析



普通建設事業費

| | 当該団体決算額 (千円) | 人口1人当たり決算額 | | | | |
|---------|-----------------|------------|------------|-----------|------------|---------|
| | | 当該団体(円) | 増減率(%) (A) | 類似団体平均(円) | 増減率(%) (B) | (A)-(B) |
| H30 | 14,282,262 | 63,452 | 70.5 | 45,022 | ▲ 0.9 | 71.4 |
| | | うち単独分 | 47,761 | 90.7 | 25,247 | 3.0 |
| R01 | 12,125,727 | 54,042 | ▲ 14.8 | 46,035 | 2.3 | ▲ 17.1 |
| | | うち単独分 | 9,368,154 | ▲ 12.6 | 25,158 | ▲ 0.4 |
| R02 | 13,059,676 | 58,378 | 8.0 | 43,261 | ▲ 6.0 | ▲ 14.0 |
| | | うち単独分 | 10,613,254 | 13.6 | 24,721 | ▲ 1.7 |
| R03 | 10,691,845 | 47,849 | ▲ 18.0 | 40,626 | ▲ 6.1 | ▲ 11.9 |
| | | うち単独分 | 9,227,041 | ▲ 13.0 | 24,279 | ▲ 1.8 |
| R04 | 12,555,188 | 56,091 | 17.2 | 46,133 | 13.6 | 3.6 |
| | | うち単独分 | 10,349,453 | 12.0 | 27,280 | 12.4 |
| 過去5年間平均 | 12,542,940 | 55,962 | 12.6 | 44,215 | 0.6 | 12.0 |
| | | うち単独分 | 10,061,696 | 18.1 | 25,337 | 2.3 |

(5)市町村性質別歳出決算分析表(住民一人当たりのコスト)

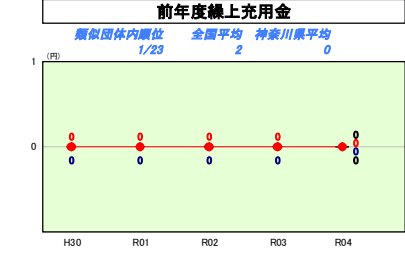
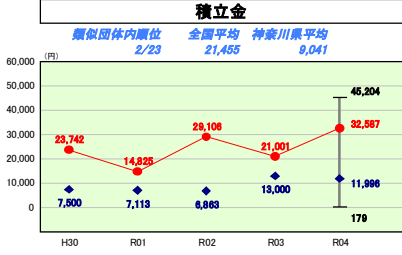
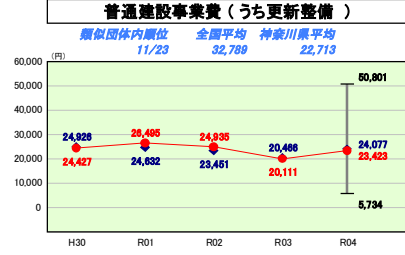
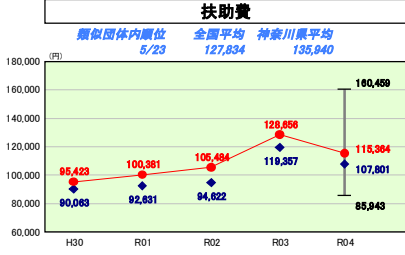
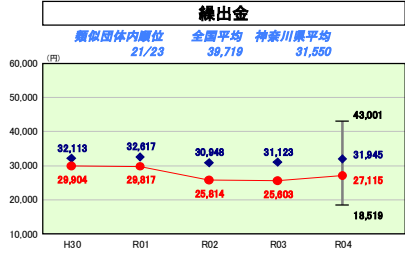
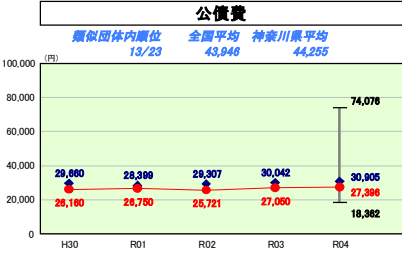
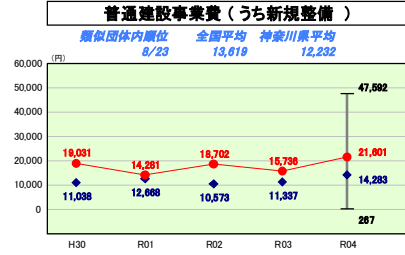
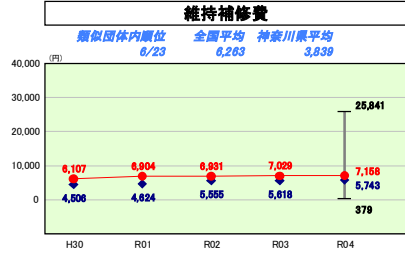
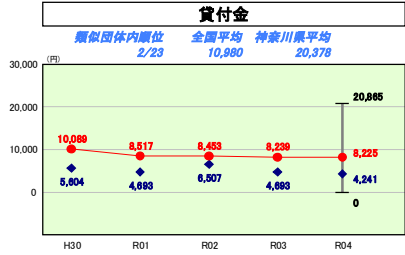
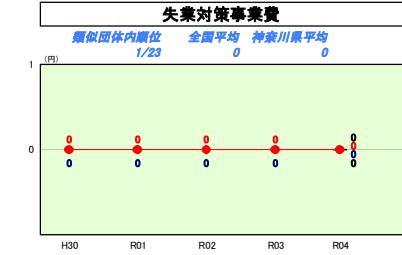
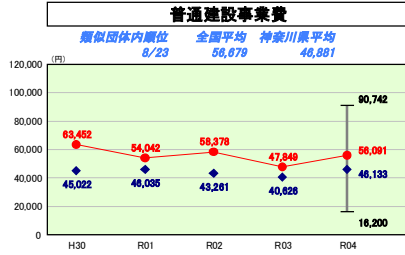
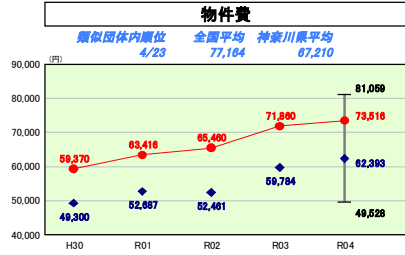
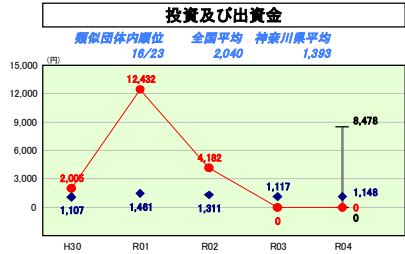
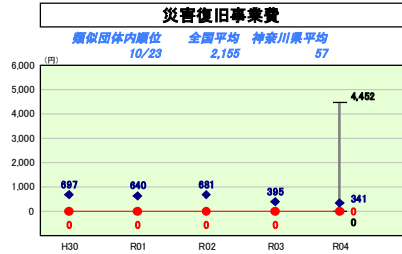
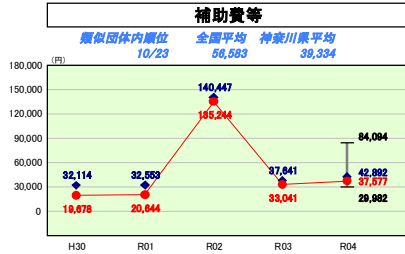
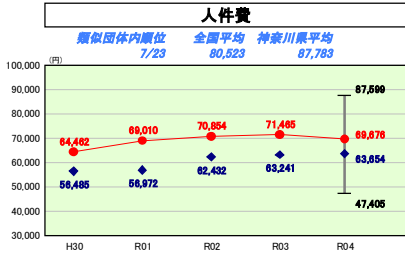
令和4年度

神奈川県厚木市

| | | | |
|--------|----------------------|----------|-------------------------|
| 人口 | 223,836人(R5.1.1現在) | 実質赤字比率 | -% |
| うち日本人 | 215,291人(R5.1.1現在) | 通算実質赤字比率 | -% |
| 面積 | 93.84km ² | 実質公債費比率 | 2.9% |
| 歳入総額 | 107,345,004千円 | 将来負担比率 | 44.6% |
| 歳出総額 | 101,779,502千円 | 市町村類型 | H30 特例市 R01 特例市 R02 特例市 |
| 実質収支 | 5,165,698千円 | (年度毎) | R03 特例市 R04 特例市 |
| 標準財政規模 | 49,530,365千円 | | |
| 地方債現在高 | 63,061,170千円 | | |

● 当該団体値
◆ 類似団体内平均値
T 類似団体内の最大値及び最小値

※ 市町村類型とは、人口および産業構造等により全国の市町村を35のグループに分類したものである。当該団体と同じグループに属する団体を類似団体と言う。
※ 人口については、各調査対象年度の1月1日現在の住民基本台帳に登録されている人口に基づいている。
※ 類似団体内順位、全国平均、各都道府県平均は、令和4年度決算の状況である。また類似団体が存在しない場合、類似団体内順位を表示しない。



性質別歳出の分析概

- ・投資及び出資金については、令和元年度において大幅増となっているが、これは市立病院の経営安定化を図るため、市の一般会計から出資したことによるものである。令和3年度には、投資及び出資金として扱っていた企業会計への負担金を補助費に変更したことから0となった。
- ・扶助費については、令和3年度に行った子育て世帯への臨時特別給付金給付事業費や住民税非課税世帯等に対する臨時特別給付金給付事業費等の給付が完了したことにより、令和4年度は減少している。
- ・本市の特徴として、物件費について、類似団体と比較して高いコストで推移しているが、公民館、児童館、老人憩の家など管理すべき公共施設の数により、施設等管理運営委託をはじめとする委託料が多いことなどが挙げられる。令和3年度は、新型コロナウイルスワクチン接種関連事業費が計上されたことにより例年よりも高い水準となっている。
- ・本市は歳入に占める法人市民税収の割合が高く、また交付税の不交付団体であることから、景気動向や企業業績に応じて歳入総額が大きく変動するリスクを負っており、年度間の歳入不均衡を調整するため、財政調整基金の残高を確保するよう努めているところである。

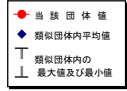
市内企業の好調な業績による法人市民税の増収や、ふるさと納税の増収などを、将来に備えて財政調整基金積立金、庁舎整備基金積立金等に積極的に積み立てたことから、近年は、積立金については、類似他団体と比較して高い水準となっている。

(6)市町村目的別歳出決算分析表(住民一人当たりのコスト)

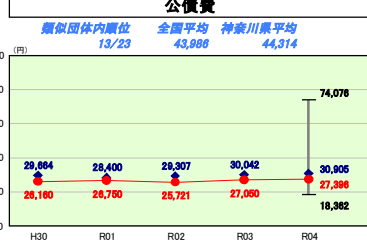
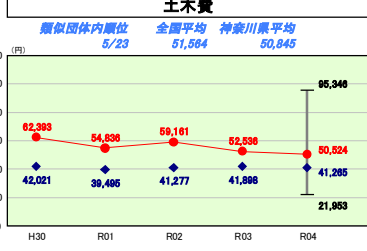
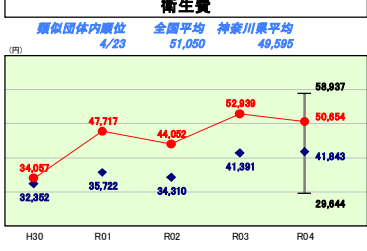
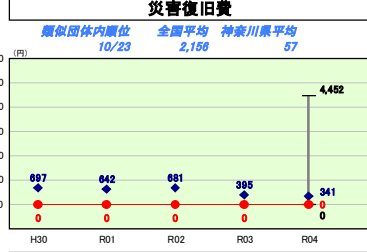
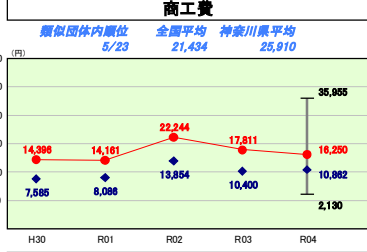
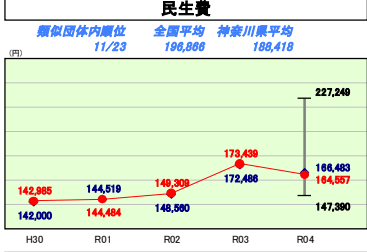
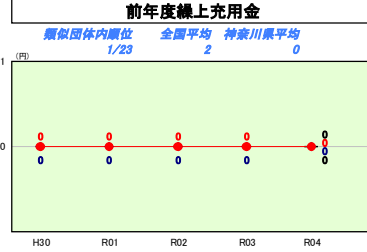
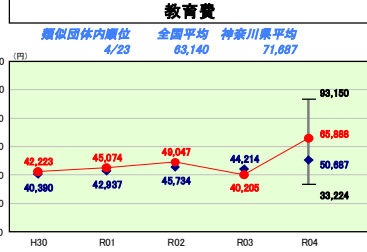
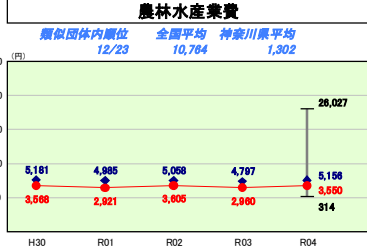
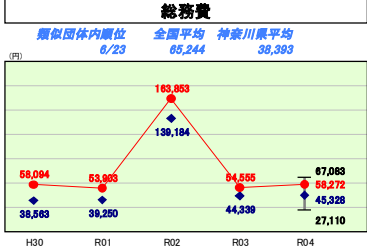
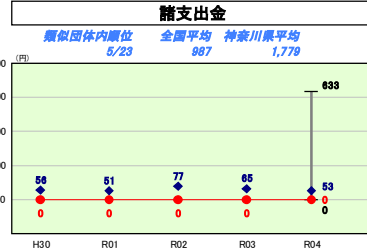
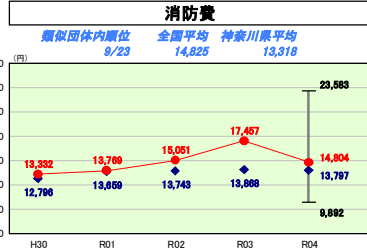
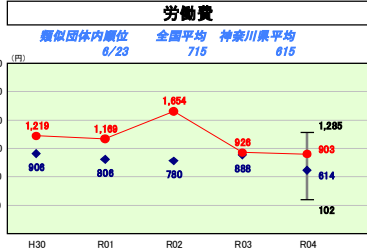
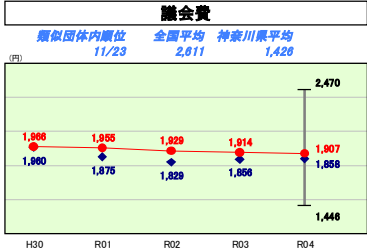
令和4年度

神奈川県厚木市

| | | | |
|--------|-----------------------|----------|-------------------------|
| 人口 | 223,836 人(R5.1.1現在) | 実質赤字比率 | - % |
| うち日本人 | 215,291 人(R5.1.1現在) | 通算実質赤字比率 | - % |
| 面積 | 93.84 km ² | 実質公債費比率 | 2.9 % |
| 歳入総額 | 107,345,004 千円 | 将来負担比率 | 44.6 % |
| 歳出総額 | 101,779,502 千円 | 市町村類型 | H30 特例市 R01 特例市 R02 特例市 |
| 実収支 | 5,185,698 千円 | (年度毎) | R03 特例市 R04 特例市 |
| 標準財政規模 | 49,530,365 千円 | | |
| 地方債現在高 | 63,061,170 千円 | | |



※ 市町村類型とは、人口および産業構造等により全国の市町村を35のグループに分類したものである。当該団体と同じグループに属する団体を類似団体と言う。
 ※ 人口については、各調査対象年度の1月1日現在の住民基本台帳に登録されている人口に基づいている。
 ※ 類似団体内順位、全国平均、各都道府県平均は、令和4年度決算の状況である。また類似団体が存在しない場合、類似団体内順位を表示しない。



目的別歳出の分析概

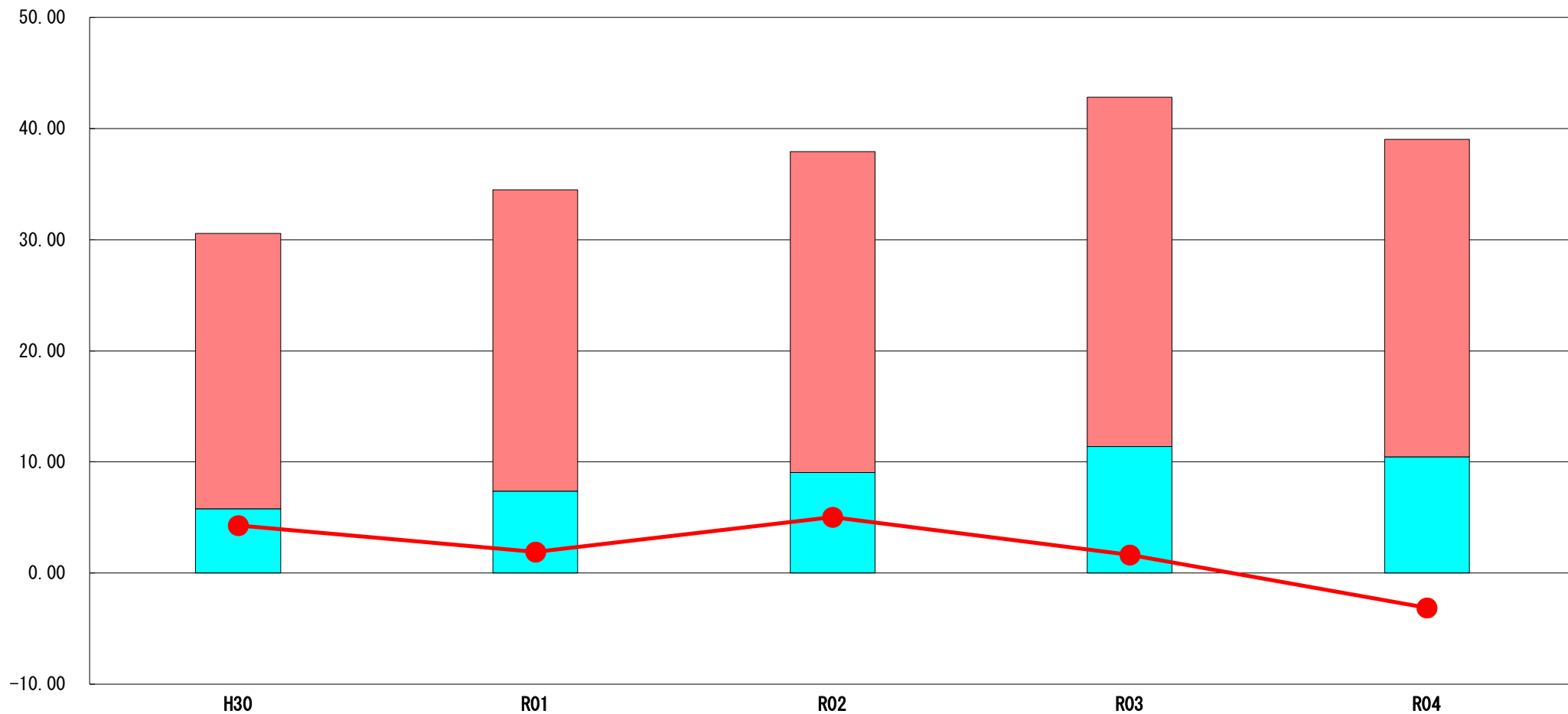
- ・総務費については、令和2年度は特別定額給付金給付事業費により大幅に増加しているが、令和3年度以降、令和元年度以前の水準に戻っている。近年は類似団体よりも高い水準にあるが、ここ数年好調であった市内企業の法人市民税を原資として財政調整基金積立金及び庁舎建設等基金積立金の積立てを行ったことが主な理由である。
- ・教育費については、令和4年度に北部学校給食センターの建て替えたこと、また、今後控えている老朽化した小・中学校の建て替へに備えるため、学校施設整備基金への積立てを行ったことから、大幅に増加している。
- ・民生費については、令和3年度に行った子育て世帯への臨時特別給付金給付事業費や住民税非課税世帯等に対する臨時特別給付金給付事業費等の給付が完了したことにより、令和4年度は減少している。
- ・衛生費については、令和元年度は市立病院への出資したことにより、令和2年度は一般廃棄物処理施設建設基金の積立てを行ったことにより、令和3年度は新型コロナウイルスワクチン接種関連事業費が計上されたことにより、例年よりも高い水準で推移している。
- ・土木費については、社会資本整備に関する事業（街路整備、公園緑地整備等）を進めているため、近年は類似団体と比較して高い水準となっている。

(7) 実質収支比率等に係る経年分析（市町村）




令和4年度

神奈川県厚木市

標準財政規模比（%）



標準財政規模比（%）

| 区分 | 年度 | H30 | R01 | R02 | R03 | R04 |
|--|----|-------|-------|-------|-------|--------|
|  財政調整基金残高 | | 24.80 | 27.10 | 28.87 | 31.41 | 28.58 |
|  実質収支額 | | 5.78 | 7.37 | 9.06 | 11.41 | 10.47 |
|  実質単年度収支 | | 4.29 | 1.91 | 5.03 | 1.62 | ▲ 3.12 |

分析欄

実質収支比率は、前年度と比較して0.94ポイント下降した。これは、分母である標準財政規模が増加したとともに、分子となる実質収支の額が減少したことによるものである。

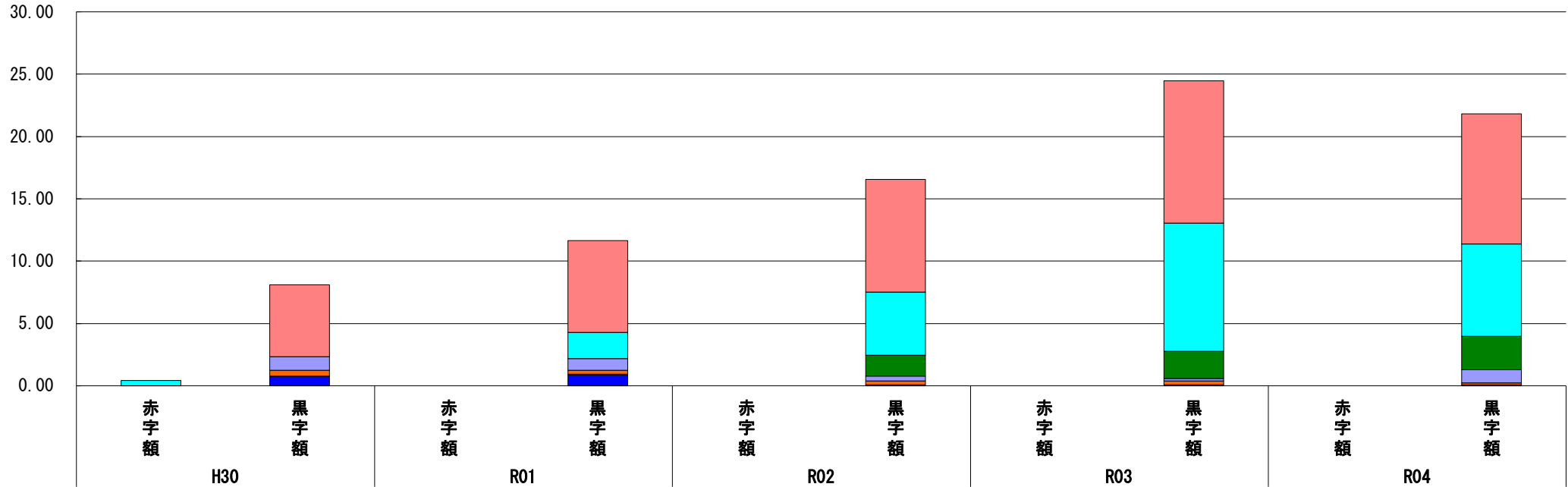
実質単年度収支比率については、単年度収支が令和3年度より大幅に減少したことに加え、基金積立金が前年度より減少したことにより、4.74ポイント下降した。

(8) 連結実質赤字比率に係る赤字・黒字の構成分析（市町村）

令和4年度

神奈川県厚木市

標準財政規模比（%）



標準財政規模比（%）

| 会計 | 年度 | H30 | R01 | R02 | R03 | R04 |
|---------------|----|--------|------|------|-------|-------|
| 一般会計 | | 5.78 | 7.37 | 9.06 | 11.40 | 10.47 |
| 病院事業会計 | | ▲ 0.42 | 2.09 | 5.05 | 10.30 | 7.40 |
| 公共下水道事業会計 | | - | - | 1.65 | 2.21 | 2.71 |
| 介護保険事業特別会計 | | 1.11 | 0.95 | 0.42 | 0.18 | 1.07 |
| 国民健康保険事業特別会計 | | 0.44 | 0.30 | 0.31 | 0.32 | 0.12 |
| 後期高齢者医療事業特別会計 | | 0.07 | 0.07 | 0.07 | 0.07 | 0.08 |
| 公共用地取得事業特別会計 | | 0.00 | 0.00 | 0.00 | 0.00 | 0.00 |
| その他会計（赤字） | | - | - | - | - | - |
| その他会計（黒字） | | 0.71 | 0.87 | - | - | - |

分析欄

一般会計については、分子である実質収支が減少したため、0.93ポイント下降して10.47%となった。

病院事業会計については、令和元年度に市の一般会計から約23億円の出資を受けて経営安定化を図ったことにより、令和2年度に新型コロナウイルス感染症対応により、令和3年度は入院患者及び外来患者並びに入院単価の増に伴う収益の増により、数値の改善が図られたが、令和4年度はコロナ患者の受入れの体制確保に係る補助金（病床確保料）が減少したことで、2.9ポイント下降し7.4%となった。

介護保険事業については、実質収支が増加した影響により、0.89ポイントの増となった。

公共下水道事業会計については、前払金の増加などにより分子である資金余剰額が増加した影響により、0.5ポイントの増となった。

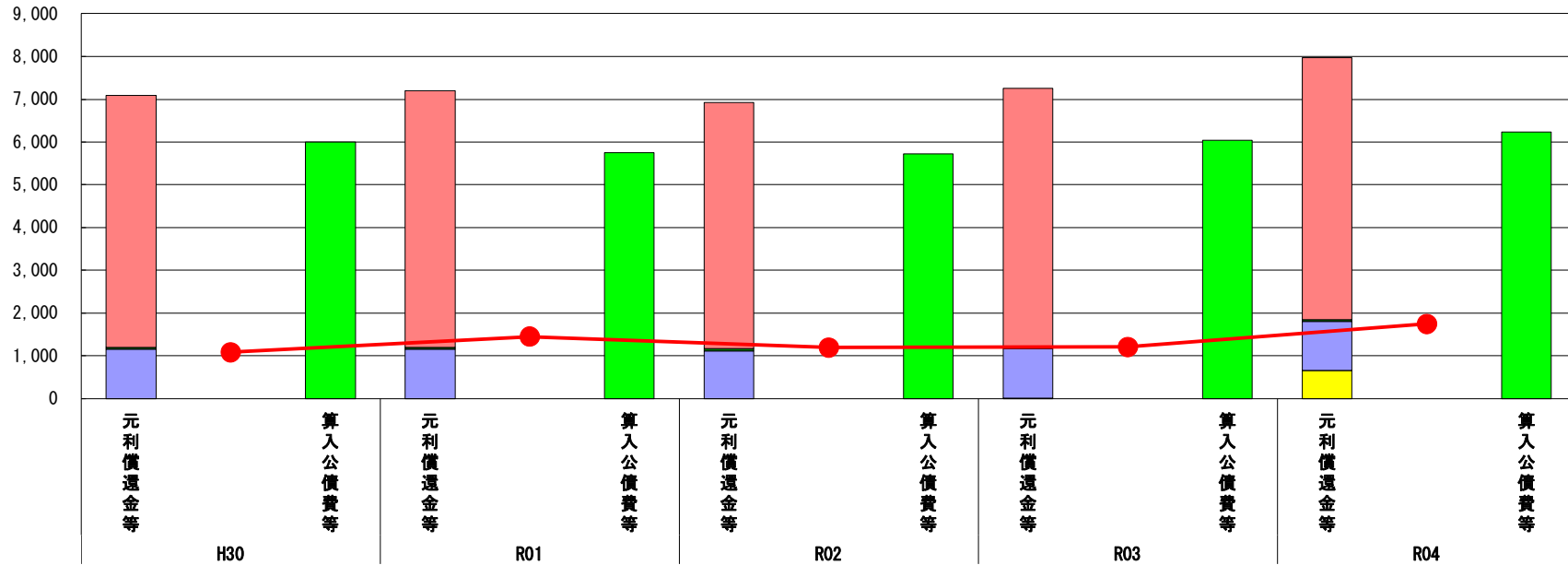
※令和5年度中に市町村合併した団体で、合併前の団体ごとの決算に基づく連結実質赤字比率を算出していない団体については、グラフを表記しない。

(9) 実質公債費比率（分子）の構造（市町村）

令和4年度

神奈川県厚木市

(百万円)



(百万円)

| 分子の構造 | | 年度 | H30 | R01 | R02 | R03 | R04 |
|------------|---------------------------|----|-------|-------|-------|-------|-------|
| 元利償還金等 (A) | 元利償還金 | | 5,887 | 6,001 | 5,753 | 6,044 | 6,132 |
| | 減債基金積立不足算定額※2 | | - | - | - | - | - |
| | 満期一括償還地方債に係る年度割相当額 | | 42 | 42 | 42 | 42 | 42 |
| | 公営企業債の元利償還金に対する繰入金 | | 1,153 | 1,158 | 1,122 | 1,163 | 1,141 |
| | 組合等が起こした地方債の元利償還金に対する負担金等 | | - | - | - | 5 | 5 |
| | 債務負担行為に基づく支出額 | | - | - | - | - | 654 |
| | 一時借入金の利子 | | - | - | - | - | - |
| 算入公債費等 (B) | 算入公債費等 | | 5,998 | 5,749 | 5,725 | 6,044 | 6,231 |
| (A) - (B) | 実質公債費比率の分子 | | 1,084 | 1,452 | 1,192 | 1,210 | 1,743 |

分析欄

分子の要因としては、公債費において公営企業会計（病院分）への償還財源は減じているものの、一般会計及び公共用地特会の元利償還金は増加しているため、元利償還金は約0.9億円の増となった。
また、北部学校給食センターの建て替えを実施したことにより、公債費に準ずる債務負担行為に基づく支出額が大幅に増加したため、分子全体として約5.4億円の増となった。

※1 令和5年度中に市町村合併した団体で、合併前の団体ごとの決算に基づく実質公債費比率を算出してない団体については、グラフを表記しない。

※2 減債基金積立不足算定額=(C) × (1 - (D)/(E))

(参考)

(百万円)

| 減債基金積立状況等 (注) | | 年度 | H30 | R01 | R02 | R03 | R04 |
|---------------|---------------------------------------|----|-----|-----|-----|-----|-----|
| 減債基金積立状況等 (注) | 満期一括償還地方債に係る実質償還額又は理論償還額のいずれか少ない額 (C) | | | | | | |
| | 前年度末減債基金残高 (D) | | | | | | |
| | 前年度末減債基金積立相当額 (E) | | 575 | 617 | 658 | 700 | 742 |

分析欄

満期一括償還地方債については、平成14年度から平成17年度に発行しており、発行額の30分1を毎年度の減債基金積立金積立相当額としている。

(注) 減債基金のうち、実質公債費比率の算定に用いる満期一括償還地方債の償還の財源に係るもののみを記入。

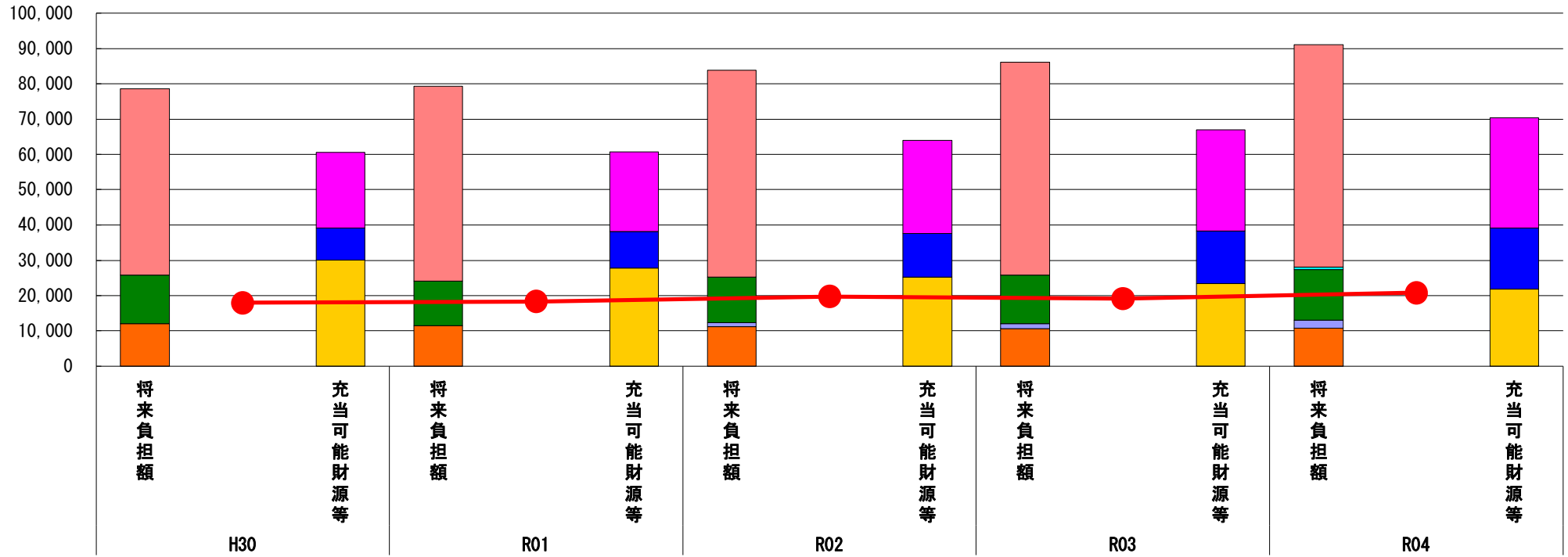
減債基金積立金の年度を超えた一般会計又は特別会計への貸付額は控除して記入。

(10) 将来負担比率（分子）の構造（市町村）

令和4年度

神奈川県厚木市

(百万円)



(百万円)

| 分子の構造 | | 年度 | H30 | R01 | R02 | R03 | R04 |
|-------------|--------------------------|----|--------|--------|--------|--------|--------|
| 将来負担額 (A) | 一般会計等に係る地方債の現在高 | | 52,724 | 55,067 | 58,568 | 60,349 | 63,061 |
| | 債務負担行為に基づく支出予定額 | | - | - | - | - | 654 |
| | 公営企業債等繰入見込額 | | 13,704 | 12,633 | 12,900 | 13,817 | 14,407 |
| | 組合等負担等見込額 | | - | - | 1,265 | 1,373 | 2,307 |
| | 退職手当負担見込額 | | 12,126 | 11,498 | 11,125 | 10,660 | 10,698 |
| | 設立法人等の負債額等負担見込額 | | - | - | - | - | - |
| | うち、健全化法施行規則附則第三条に係る負担見込額 | | - | - | - | - | - |
| | 連結実質赤字額 | | - | - | - | - | - |
| 充当可能財源等 (B) | 充当可能基金 | | 21,461 | 22,598 | 26,472 | 28,714 | 31,127 |
| | 充当可能特定歳入 | | 9,017 | 10,310 | 12,261 | 14,954 | 17,411 |
| | 基準財政需要額算入見込額 | | 30,099 | 27,888 | 25,318 | 23,348 | 21,803 |
| (A) - (B) | 将来負担比率の分子 | | 17,977 | 18,403 | 19,808 | 19,184 | 20,785 |

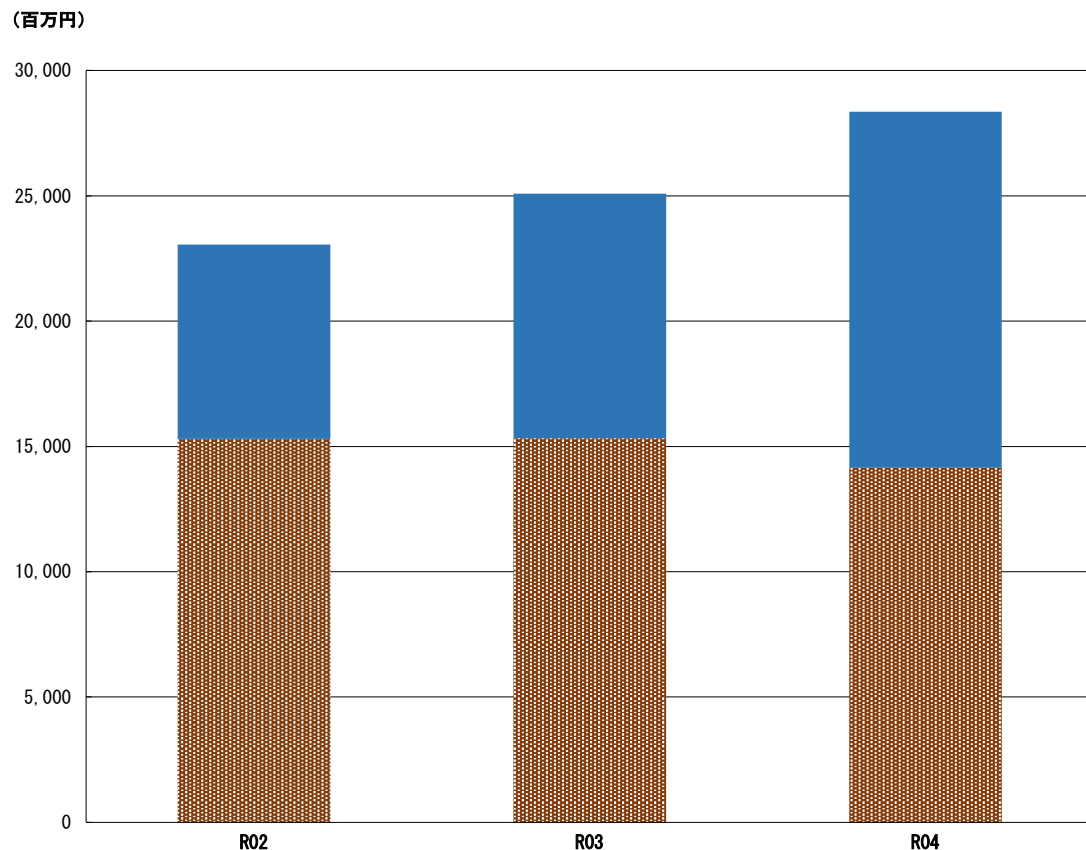
分析欄

分子の要因のうち将来負担分については、普通会計及び公営企業債繰入額の地方債現在高が増加し、環境施設組合の償還額への負担金も増となった。また、令和4年度から、債務負担行為に基づく支出予定額として北部学校給食センターのPFI事業分約6.5億円が皆増となった。

一方、将来負担を軽減する特定財源等については、庁舎整備基金、学校施設整備基金等が増加し、充当可能特定歳入についても、都市計画事業に係る地方債の現在高等の増加に伴う都市計画税充当見込額の増により増加した。基準財政需要額算入額については、下水に係る算入額が増加したものの、臨財債などの公債費が減少した効果が上回り減少した。分子全体としては約16.0億円の増となった。

※令和5年度中に市町村合併した団体で、合併前の団体ごとの決算に基づく将来負担比率を算出してない団体については、グラフを表記しない。

(11) 基金残高（東日本大震災分を含む）に係る経年分析（市町村）



| 区分 | 年度 | R02 | R03 | R04 |
|---------------|----|--------|--------|--------|
| 財政調整基金 | | 15,297 | 15,322 | 14,156 |
| 減債基金 | | - | - | - |
| その他特定目的基金 | | 7,754 | 9,770 | 14,199 |
| 庁舎整備基金 | | 5,032 | 6,036 | 8,039 |
| 一般廃棄物処理施設建設基金 | | 2,017 | 3,017 | 3,019 |
| 学校施設整備基金 | | - | - | 2,400 |
| 社会福祉基金 | | 204 | 204 | 204 |
| みどりの基金 | | 177 | 177 | 177 |
| 基金残高合計 | | 23,051 | 25,092 | 28,355 |

令和4年度

神奈川県厚木市

基金全体

学校施設整備基金に約24億円、庁舎整備基金に約20億円を積み立てたことなどから、令和4年度末残高は前年度と比べて約32.6億円の増となった。

(今後の方針)

普通交付税の不交付団体である本市においては、社会情勢等による税収の増減が、直接予算に影響を与えることや、税選付や国の制度改正等の突発的な事項へ備えなければならないため、計画的な積み立てが必要である。
また、老朽化が進む小・中学校、庁舎や一般廃棄物処理施設の建設など大規模な支出が予定されていることから、計画的に活用していく。

財政調整基金

(増減理由)

令和4年度においては、約28.6億円を積み立て、約40.2億円を取り崩した結果、年度末残高は前年度と比較して約11.6億円減少した。積立額については前年度と同水準となっている。

取崩額の40.2億円については、法人市民税還付準備分としての約10.0億円、ふるさと納税寄附金の事業等充当分としての約10.2億円に加え、学校施設整備基金への積立て財源とするため、20億円を取り崩した。

(今後の方針)

普通交付税の不交付団体である本市においては、社会情勢等による税収の増減が、直接予算に影響を与えることや、税選付や、国の制度改正等の突発的な事項へ備えなければならないため、計画的な積み立てが必要である。

減債基金

(増減理由)

なし

(今後の方針)

なし

その他特定目的基金

(基金の用途)

- ・庁舎整備基金（庁舎建設等基金から名称変更）：市庁舎の建設又は改修に必要な経費に充てるため
- ・一般廃棄物処理施設建設基金：一般廃棄物処理施設建設に必要な経費に充てるため
- ・学校施設整備基金：市立の学校施設の整備に必要な経費に充てるため
- ・社会福祉基金：社会福祉の向上を図るため
- ・みどりの基金：緑の保全及び緑化の推進を図るため

(増減理由)

- ・庁舎整備基金：市庁舎の建設に向けて、約20億円を積み立てたことにより増となった。
- ・学校施設整備基金：老朽化が進む小・中学校の建て替えに向けて、約24億円を積み立てたことにより増となった。

(今後の方針)

庁舎整備基金、一般廃棄物処理施設建設基金及び学校施設整備基金については、資金需要のタイミングを計りながら計画的に運用をしていく。
他の特定目的基金については、寄附による積み立てや今後の都市基盤整備など必要な場合には積み立てを行っていく。