

グラフで見る！わかりやす〜い

あつぎの財政状況

2022

令和4年度版(令和3年度決算)



令和4年9月
厚木市

目次

この資料は、市民の皆様には厚木市の財政に対する理解を深めていただくために、財政状況をグラフで表したり、用語の解説を盛り込むことで、決算書だけでは理解しづらい、財政状況のポイントを整理したものです。

はじめに

財政とは・予算とは	1
厚木市の会計の分類	2

歳入

歳入決算の状況	3
県内類似団体との歳入規模比較	4
歳入構造の推移	5
自主財源と依存財源の推移	6
市税収入の状況①②	7
市債の状況	9

歳出

歳出決算の状況①（目的別）	10
歳出決算の状況②（性質別）	11
義務的経費と投資的経費の推移	12
目的別経費の推移	13
性質別経費の推移	14

その他

市民1人当たりの歳入・歳出	15
類似団体と比較すると	16
財政指標のいろいろ	17
市債残高の状況	18
家計に例えると	19
厚木市独自の経常収支比率（試算）	20
ふるさと納税	21

財政とは、「お金のやりくり」のことです。

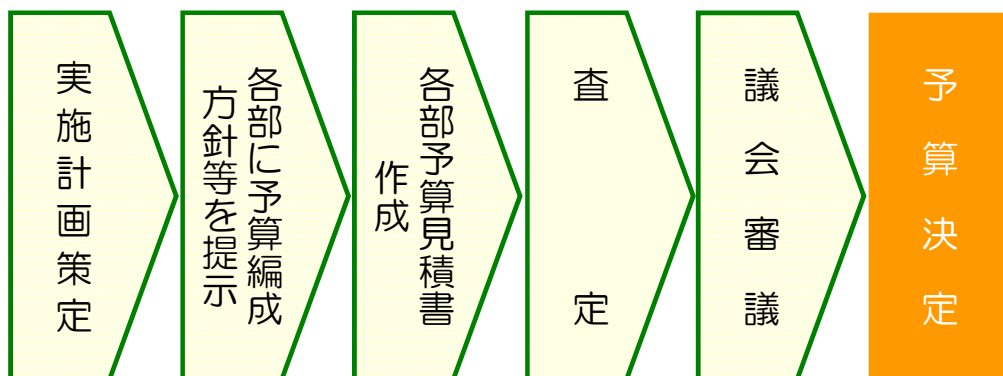
行政活動を行うには、通常、お金が必要です。そのお金をどこから調達して、どのような目的に振り分けるかという観点から行政活動を捉えたものを「財政」といいます。

財政とは



予算はどう決めるの？

各種の行政サービスを計画的に行うためには毎年1年間の歳入と歳出がどれくらいあるのか、見積りを立てる必要があります。この見積りのことを「予算」といいます。



市の会計は、一般会計、特別会計、公営企業会計に区分されます。

市の会計は、一般会計と特別会計に区分されます。特別会計のうち、病院事業と公共下水道事業は公営企業会計のため、特別会計とは区分されています。

一般 会計

市の会計の中心をなす会計で、行政運営の基本的な経費全般を処理します。

特別 会計

特定の目的の歳入歳出について経理するため、法律又は条例によって設置された会計です。厚木市には次の4つの特別会計があります。

- 公共用地取得事業特別会計
- 国民健康保険事業特別会計
- 後期高齢者医療事業特別会計
- 介護保険事業特別会計

公営企業 会計

条例によって設置され、民間企業に準じて収益をあげて賄う会計です。厚木市には次の2つの公営企業会計があります。

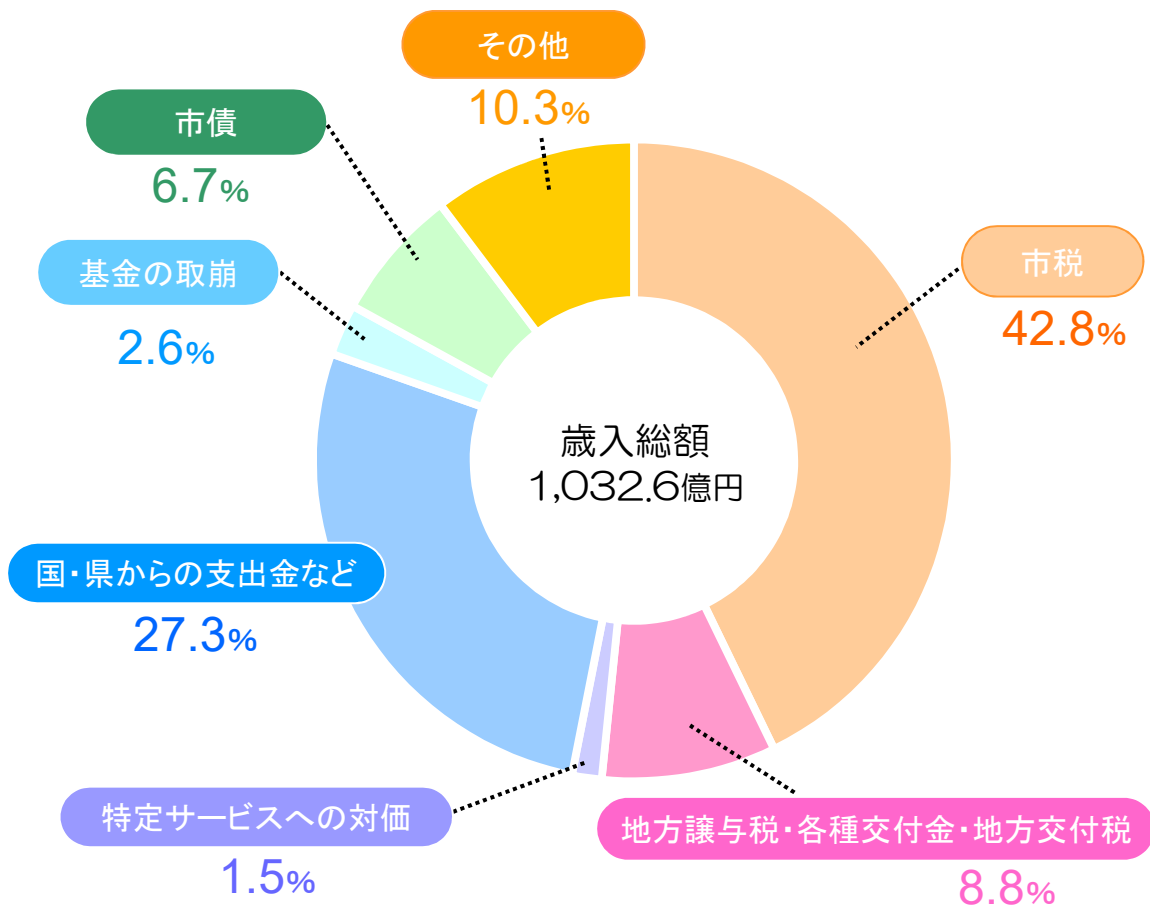
- 病院事業会計
- 公共下水道事業会計

市民サービスのために必要な財源は、このように確保しています。

市税には、市内に住む個人や市内で事業を行う法人が負担をする市民税や、土地・家屋・償却資産の所有に対してその価格に応じ負担する固定資産税などがあります。

また、国・県支出金、各種交付金、基金の取崩（貯金を下ろす）や市債（借入金）などがあります。

令和3年度歳入決算の状況(一般会計)



市税	441.9億円
地方譲与税・各種交付金・地方交付税	90.4億円
特定のサービスへの対価（施設の使用料等）	15.7億円
国・県からの支出金など	282.5億円
基金の取崩など	27.0億円
市債	68.6億円
その他	106.5億円
合計	1,032.6億円

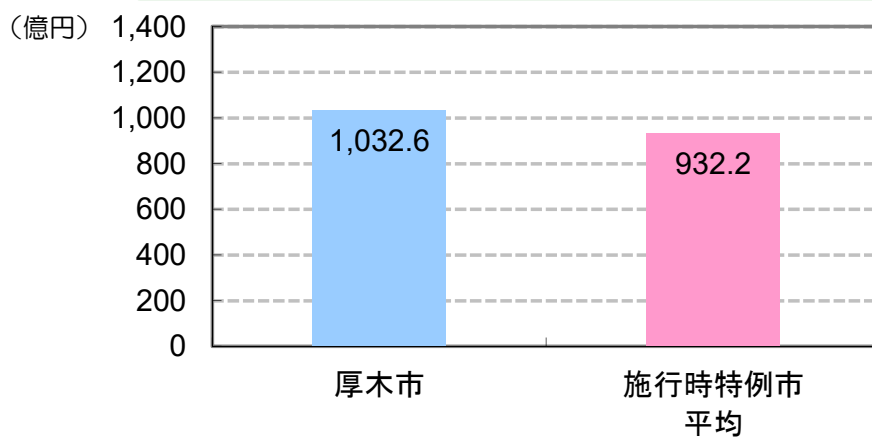


類似団体と比較すると。。。

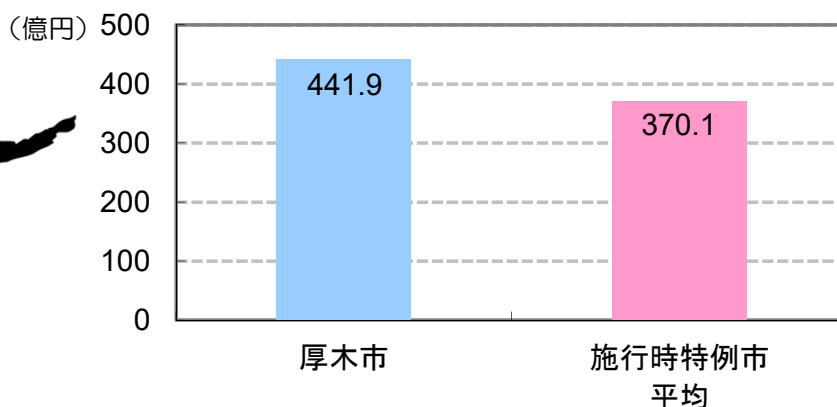
厚木市は施行時特例市に位置付けられています。

神奈川県内には、厚木市の他に施行時特例市は4市あり、それらの平均と比較すると、歳入決算額及び市税総額ともに、規模が大きいことが分かります。

令和3年度 歳入決算額の比較



令和3年度 市税総額の比較



施行時特例市とは？

人口20万人以上で政令により指定された「特例市」は、県等から一部の事務権限が移譲されました。平成27年に中核市制度と特例市制度が統合された際に、特例市のままだった団体は、施行時特例市に移行しました。

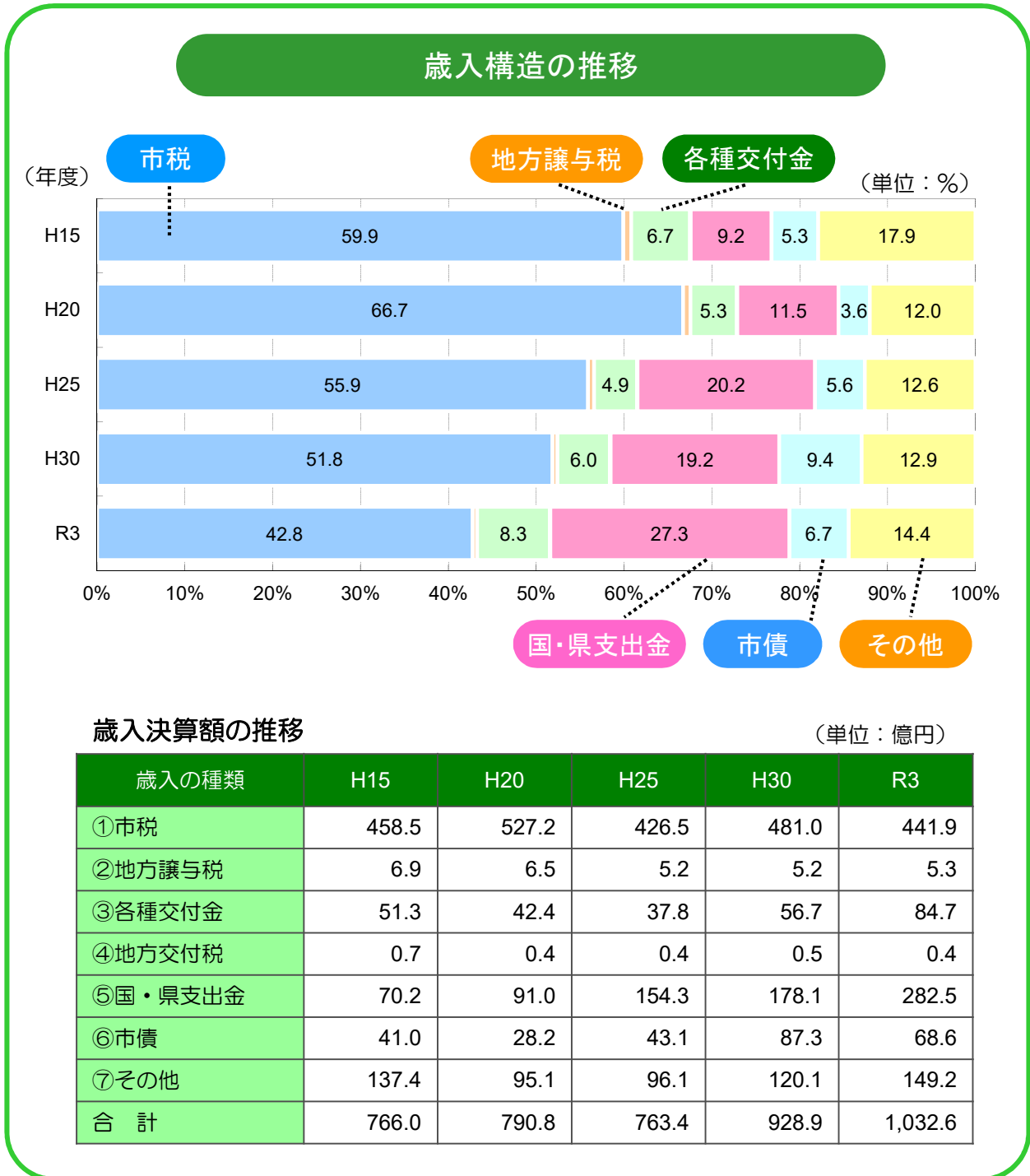
(神奈川県内の施行時特例市)

厚木市、平塚市、小田原市、茅ヶ崎市、大和市

厚木市の歳入の半分近くは、市税収入です。

令和3年度は、長期化する新型コロナウイルス感染症による影響等を受け、国・県支出金が引き続き高い水準で推移するとともに、市税収入が減少し、例年よりも歳入全体に対する割合が低くなっています。

過去3年間を平均すると、歳入全体に対する市税収入の割合は44.0%となっています。

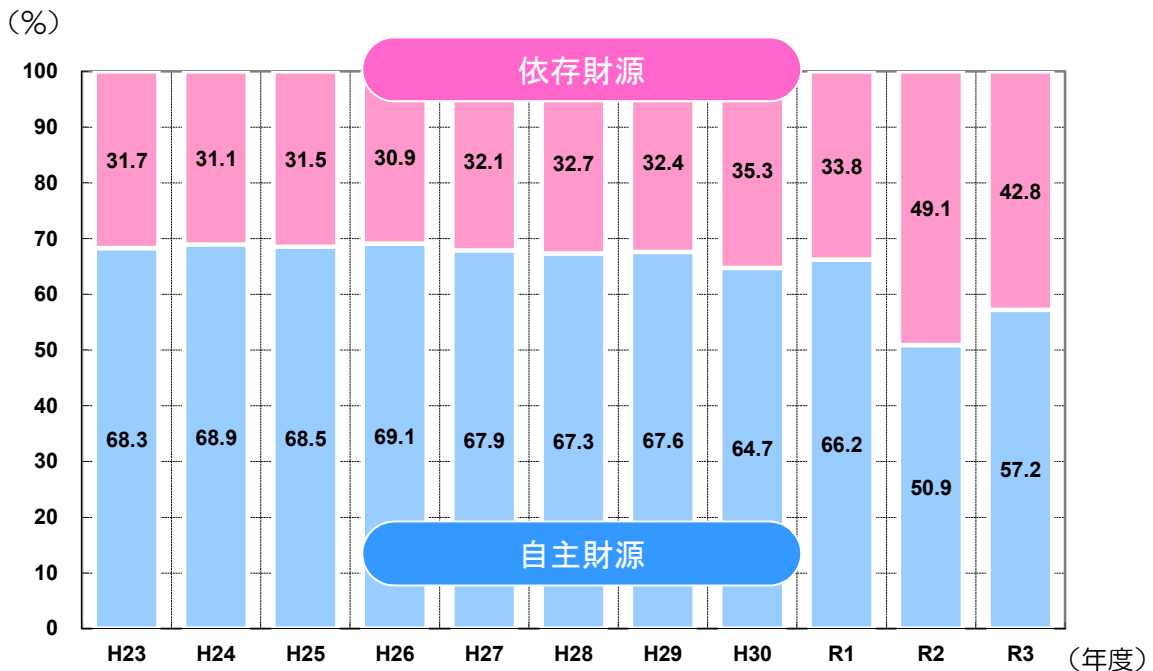


自主財源がたくさんあると安定した財政運営が行えます。

財政運営の自主性と安定性を確保するためには、自主財源の比率の占める割合が高いことが望ましいとされています。

令和3年度は、国県支出金（特別定額給付金等）の減少や市債の抑制による依存財源の低下に伴い、昨年度と比較して自主財源の割合が上昇しています。

自主財源と依存財源の推移



自主財源とは？

自主財源とは、市が自主的に集めることができる財源です。市税、分担金・負担金、使用料・手数料、財産収入、寄附金、繰入金、諸収入などが該当します。



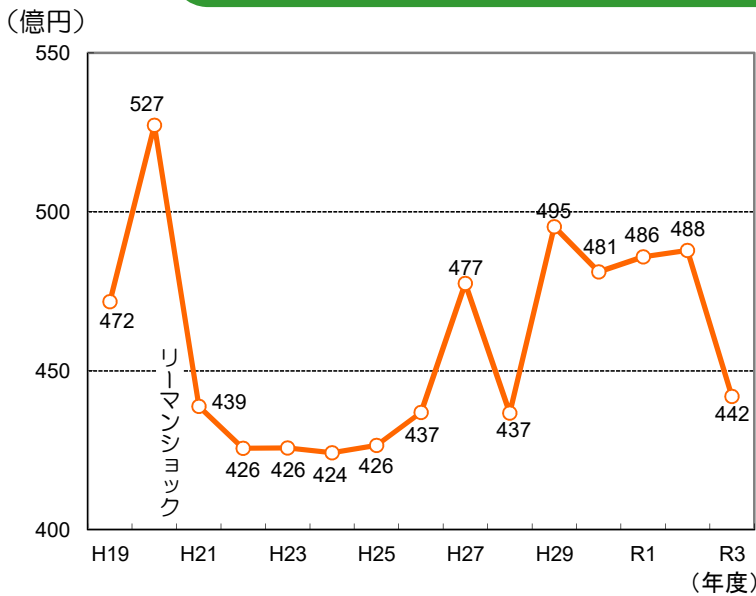
依存財源とは、国・県支出金のように国や県によって定められた額を交付されたり、割り当てられたりする収入です。

依存財源とは？

市税の種類と収入構造の推移について

厚木市の市税には、市民税、固定資産税、軽自動車税、市たばこ税、都市計画税、入湯税があります。市民税には個人市民税と法人市民税があります。

市税収入の推移

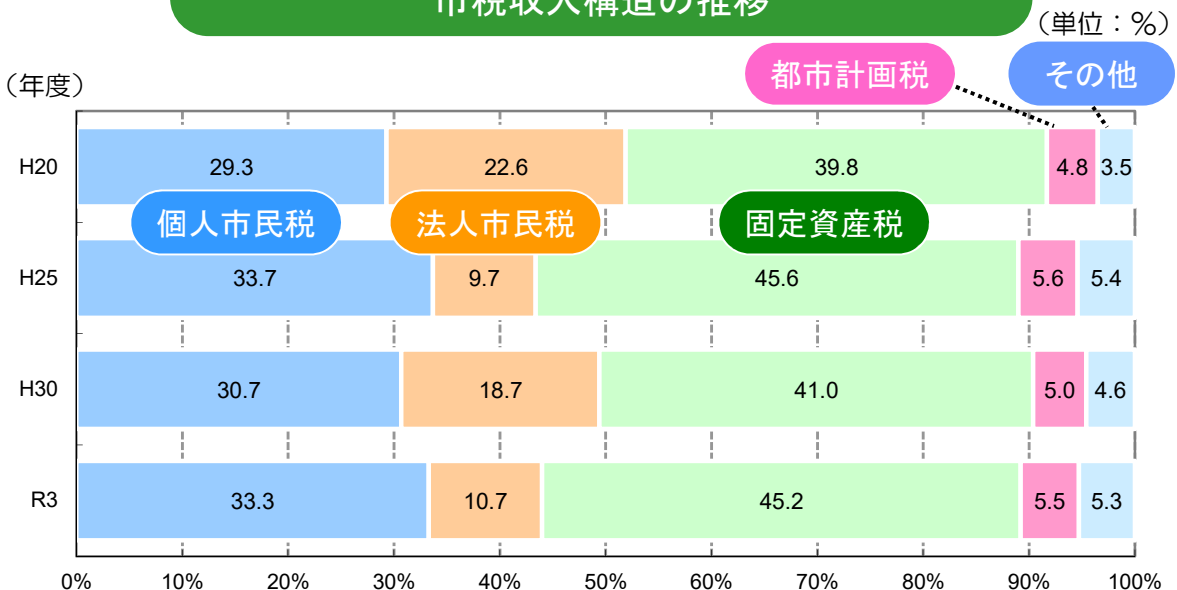


市税の推移は？

厚木市の市税収入は、法人市民税の変動が大きく、景気に左右されやすい構造となっています。平成20年度の一時的な増、平成27年度から令和3年度までの増減については、市内企業の業績に大きく影響を受けています。



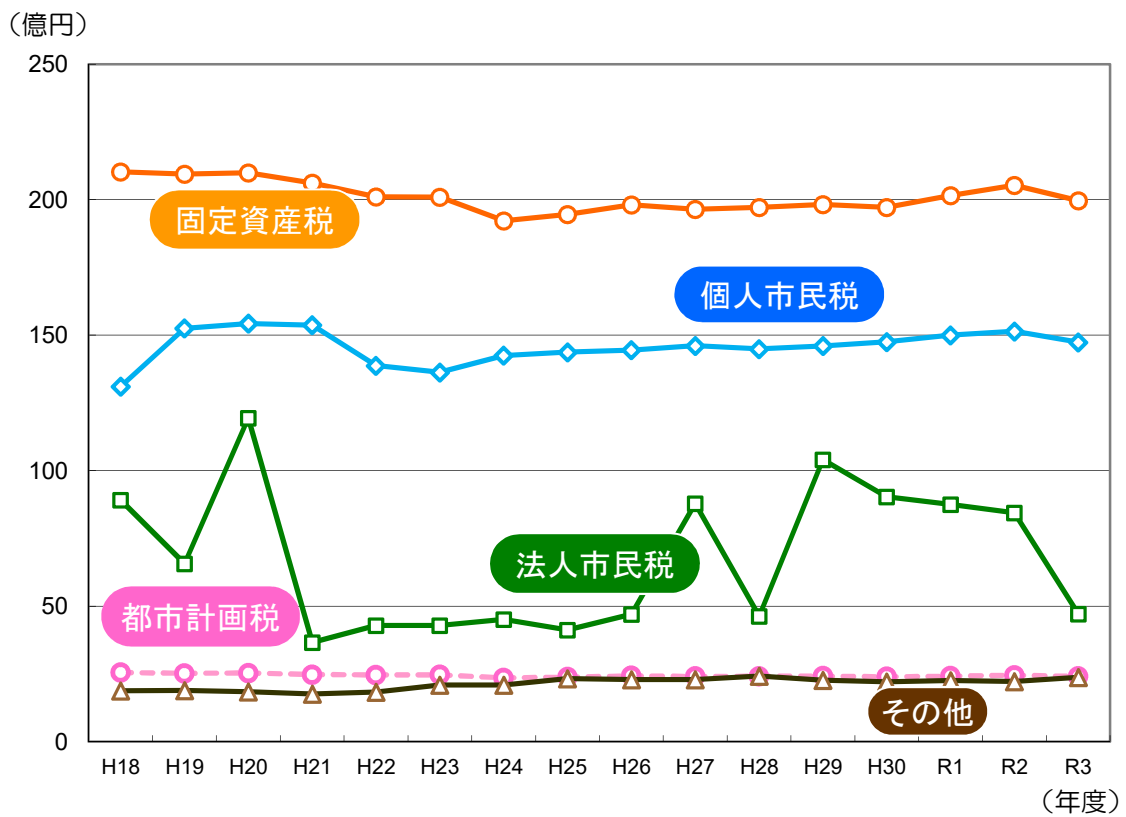
市税収入構造の推移



税目ごとの収入額の推移は？

市税の中で最も収入額が多いのは固定資産税です。次いで個人市民税、法人市民税の順になっています。収入額の推移を見ると、景気の影響を受けやすい法人市民税は年度によってばらつきがあるのに対し、他の税は、一定の水準で推移しています。

税目別収入決算の推移



都市計画税とは？

都市計画税は、まちづくり（道路、下水道の整備や再開発・区画整理など）を進めるための事業の経費に充てられる税金（目的税）です。

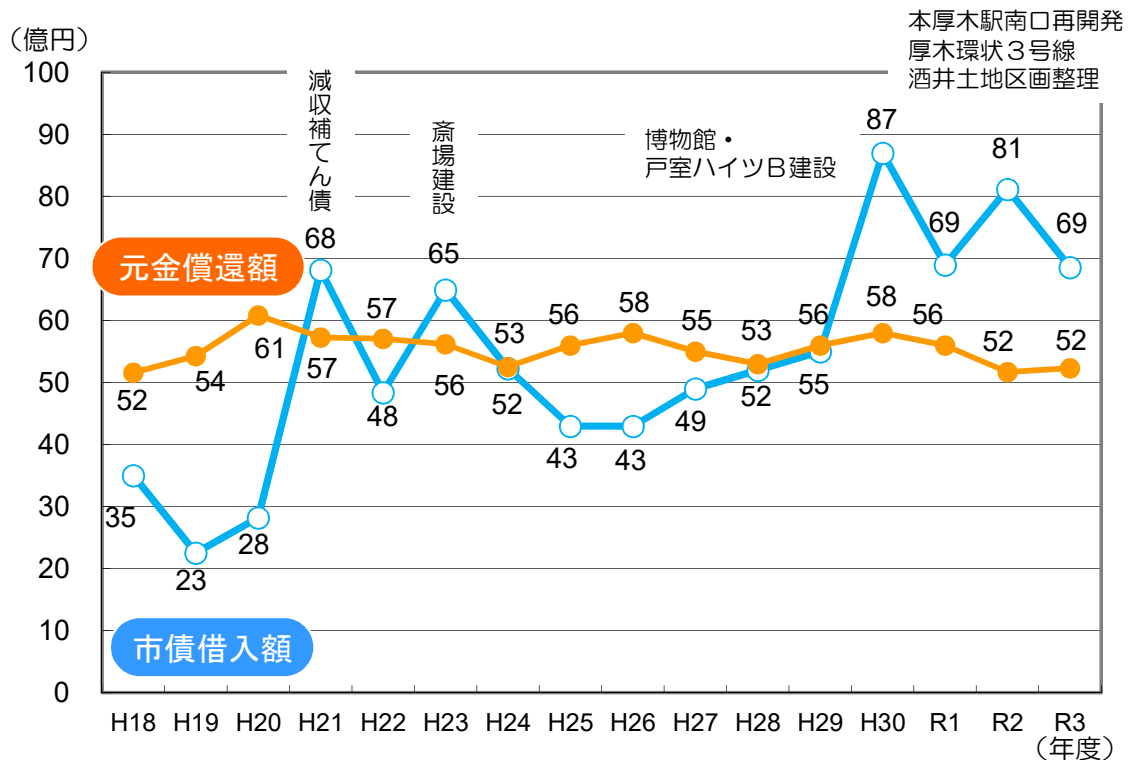
原則として市街化区域内に所在する土地又は家屋の所有者に対して課することができます。



市債の借入状況と元金償還額は？

公共建築物やインフラ（道路など）の整備には市債を活用しています。令和3年度は、前年度に本厚木駅南口地区市街地再開発事業が完了したことなどから、借入額は前年度と比較して減少しました。借入については、利率が低くなるような取組を進め、将来の負担が大きくなるように努めています。

市債と元金償還の状況



市債とは？

市債とは、厚木市の借金のことです。家計に例えると住宅ローンなどの長期借入金と同じことを言います。市債を活用することによって、世代間負担の公平性を図っています。また、市債（借金）の元金を返済することを、元金償還といいます。



減収補てん債とは、市税の減収を補てんするために、借入れる借金のことです。

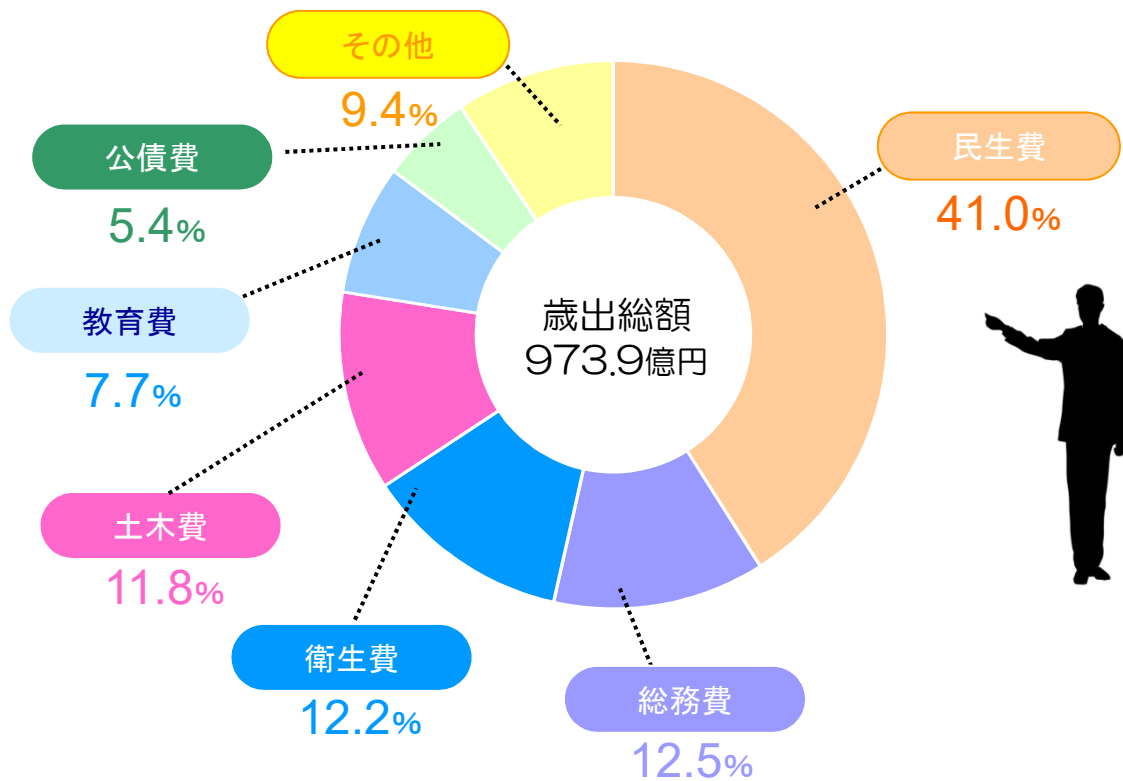
減収補てん債とは？



税金は、どのような目的で使われているの？

目的別に分類すると、全体の41.0%が社会福祉サービスなどの民生費に使われ、次いで総務費（12.5%）、衛生費（12.2%）、土木費（11.8%）の順に多くのお金が使われています。

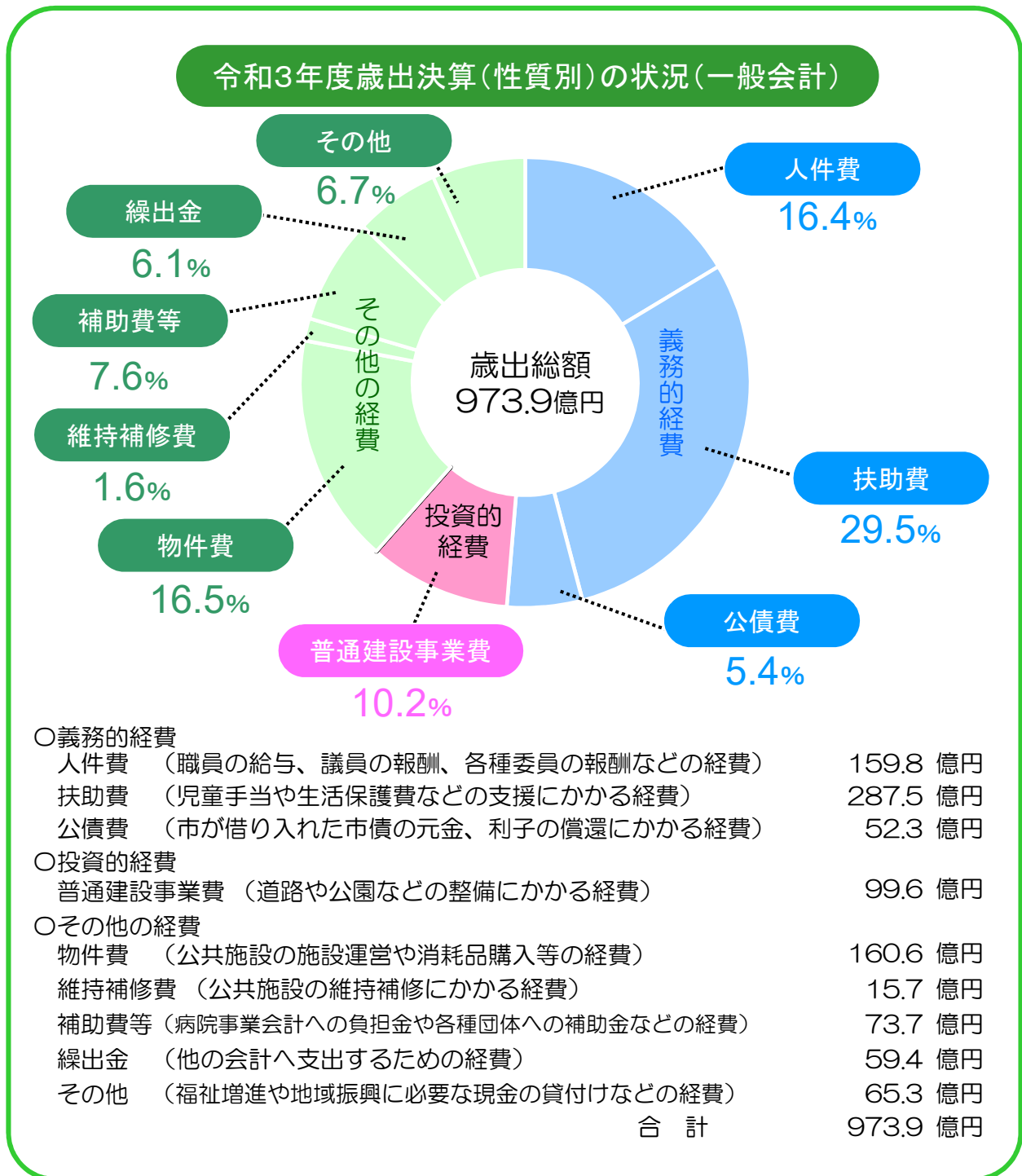
令和3年度歳出決算(目的別)の状況(一般会計)



議会費	(議会運営にかかる経費)	4.3 億円
総務費	(住民登録や交通安全、防犯対策、選挙などにかかる経費)	122.0 億円
民生費	(高齢者や子育てなどの福祉サービスにかかる経費)	399.8 億円
衛生費	(健康づくり、環境対策、ごみ処理などにかかる経費)	118.4 億円
労働費	(勤労者の福祉向上にかかる経費)	2.1 億円
農林水産業費	(農・林・畜産業などの振興にかかる経費)	6.6 億円
商工費	(産業政策、商工業、観光振興にかかる経費)	39.8 億円
土木費	(道路、公園、河川整備などまちづくりにかかる経費)	114.7 億円
消防費	(火災、救急、防災対策などにかかる経費)	39.3 億円
教育費	(学校教育、社会教育、スポーツ振興などにかかる経費)	74.6 億円
公債費	(市債(元金、利子)の償還にかかる経費)	52.3 億円
合 計		973.9 億円

使われた税金は、どのような性質に分類されるの？

性質別に分類すると、人件費・扶助費・公債費を合わせた「義務的経費」、公共施設の整備事業などの「投資的経費」と、「その他の経費」の3つに区分されます。

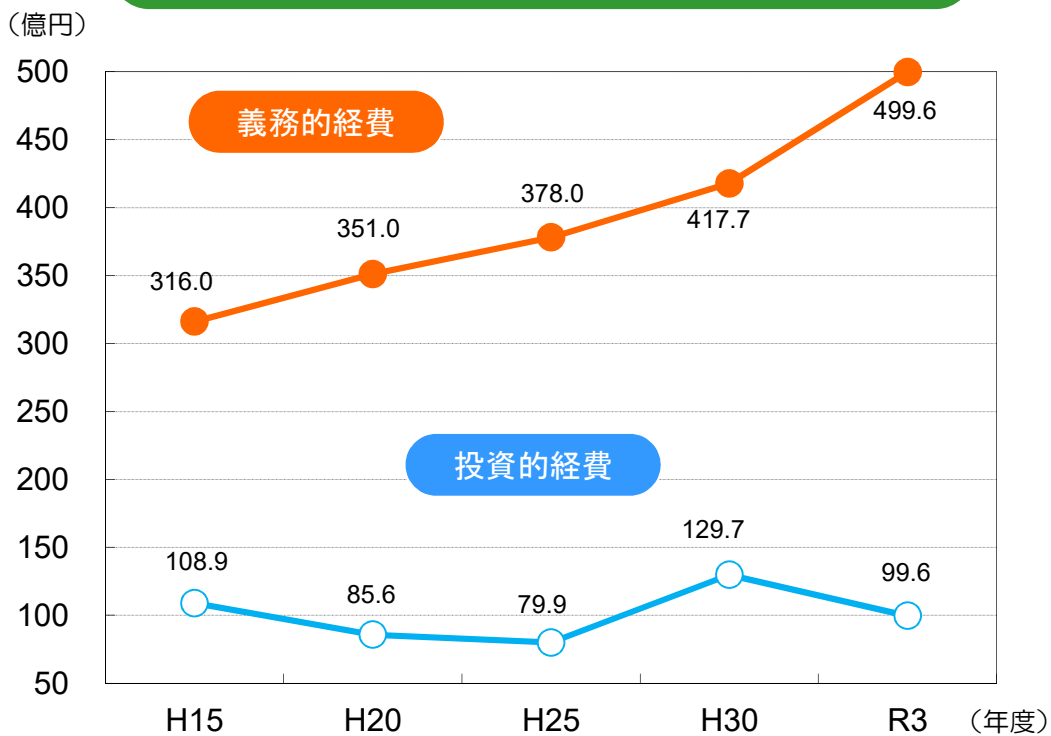


義務的経費・投資的経費とは？

義務的経費は、社会福祉費などの扶助費が増加していることから、平成15年度と比較して183.6億円増加しています。

一方で、普通建設事業費などの投資的経費は、平成15年度と比較すると9.3億円減少しています。

義務的経費と投資的経費の推移



義務的経費とは？

歳出のうち、その支出が法律などで義務付けられ、任意に削減できない経費のことです。人件費、扶助費、公債費がこれに当たります。

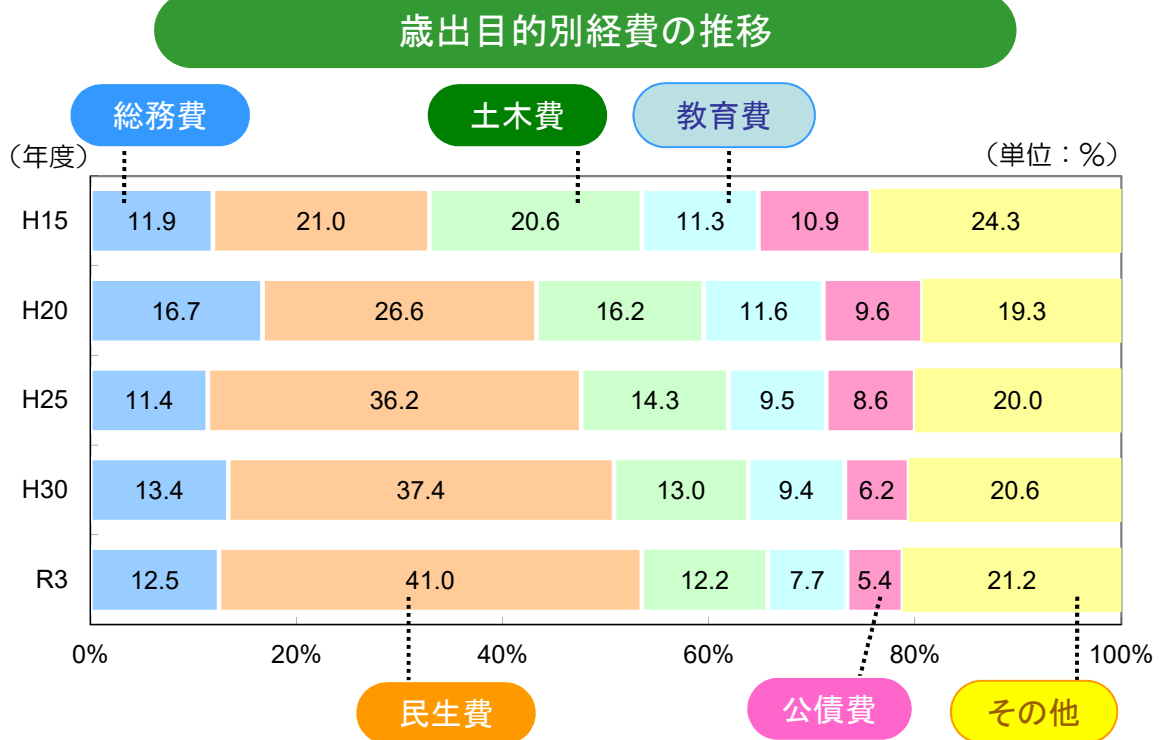


道路の新設・改良、学校の新築・増改築など、公共施設の機能向上につながる整備にかかる経費のことです。普通建設事業費などがこれに当たります。

投資的経費とは？

目的別に見ると民生費が増加しています。

民生費（福祉サービスにかかる経費）は、高齢化の進展に加え、新型コロナウイルス感染症対策などにより、平成15年度と比較して248.8億円増加しています。一方で、土木費（道路、公園、河川整備などまちづくりにかかる経費）は、平成15年度と比較して33.7億円減少しています。



歳出目的別経費

(単位：億円)

歳出の種類	H15	H20	H25	H30	R3
総務費	85.2	128.0	84.8	130.4	122.0
民生費	151.0	203.0	269.6	331.4	399.8
土木費	148.4	124.0	106.8	129.1	114.7
教育費	81.1	88.5	70.8	85.0	74.6
公債費	78.0	73.2	63.9	57.7	52.3
その他	175.4	147.6	149.0	155.6	210.5
合計	719.1	764.3	744.9	889.2	973.9

性質別に見ると扶助費が増加しています。

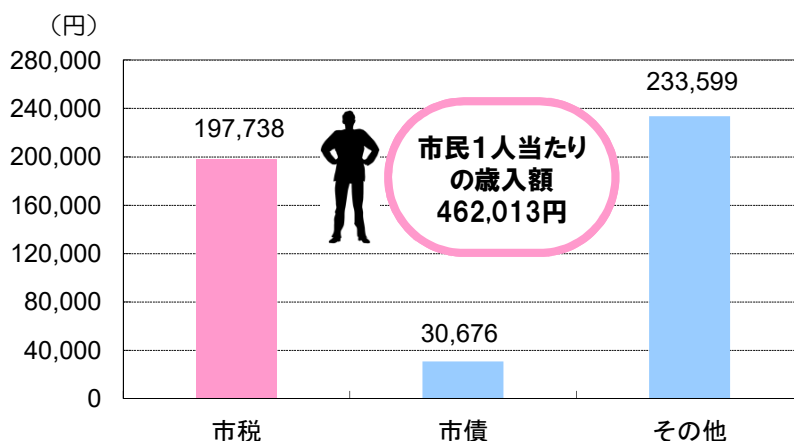
社会福祉費などの扶助費が増加傾向にあり、平成15年度と比較して202.2億円増加しています。また、市債の返済に係る公債費は、平成15年度と比較して25.7億円減少しています。



一般会計決算を市民1人当たりに見てみましょう。

市民1人当たりの歳入額は462,013円、歳出額は435,715円です。市税の市民1人当たりの歳入額は197,738円で、その他は、国・県支出金や各種交付金、借入金などの収入によって賄われています。

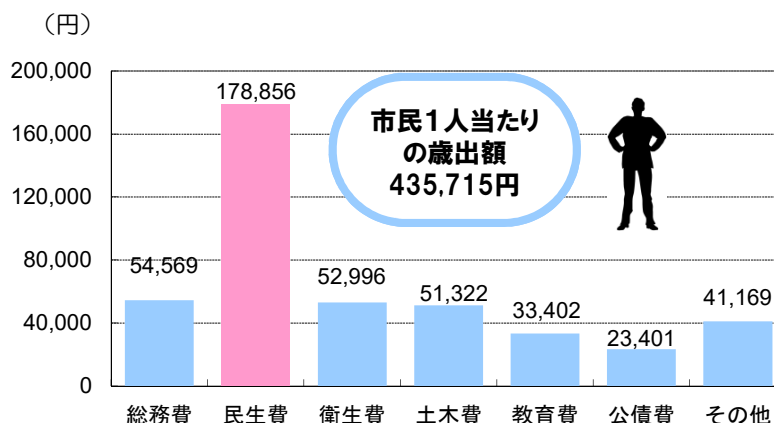
市民1人当たりの歳入



市民1人当たりの歳出

使い道として最も多いのは、高齢者や障がい者等に対する福祉サービス費である民生費で、市民1人当たり178,856円でした。

次いで総務費、衛生費、土木費、教育費の順となっています。



厚木市の人口

厚木市の人口は令和4年4月1日現在の223,506人で算出しています。

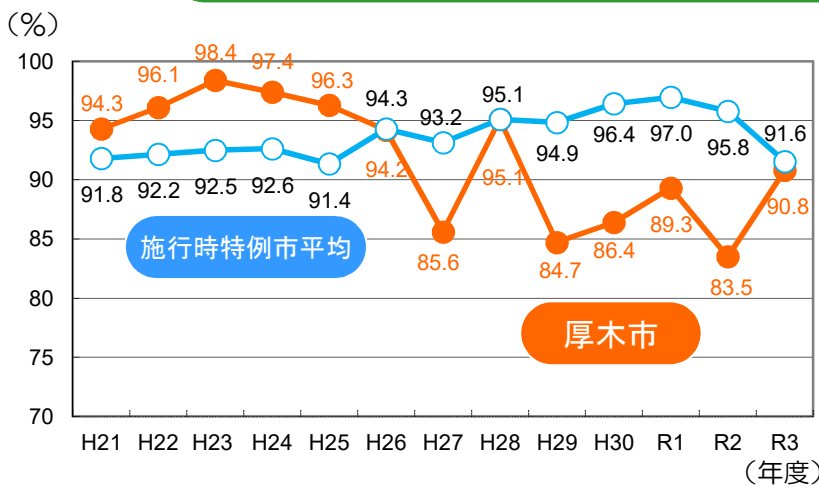
使わなかった歳入は、翌年度の事業や様々な状況の変動などに対応するための財源として使われています。



神奈川県内の施行時特例市と比較してみましょう。

神奈川県内のほかの施行時特例市（平塚市、小田原市、茅ヶ崎市、大和市）と各種指標を比較すると、経常収支比率は0.8ポイント低く、財政力指数では0.254ポイント高くなっています。

経常収支比率の推移

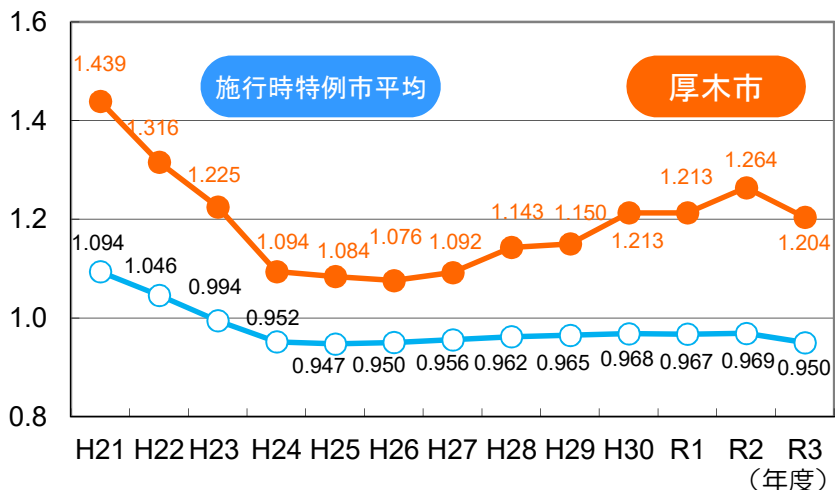


経常収支比率とは、臨時の財政需要に対する適応力を表すもので、比率が高いと、自由に使えるお金が少なく、社会情勢に柔軟に対応しにくいと考えられています。

→関連データ (P.20)
厚木市独自の経常収支比率 (試算)

財政力指数の推移

財政力指数は、地方公共団体の財政力の強弱を示す指標で、「1」を超える団体は普通交付税の不交付団体となります。本市の財政力指数は、県内のほかの施行時特例市と比較して、高い数値であり、常に「1」を超えているため、財政力は強いと言えます。



県内の不交付団体

- ・厚木市、鎌倉市、藤沢市、寒川町、箱根町の3市2町（令和3年度）
（※全国市町村では、53団体）
- ・厚木市は、前回東京五輪が開催された昭和39(1964)年から58年連続で不交付団体



各種数値は、早期健全化基準を大きく下回り、財政の健全化が保たれています。

健全化判断比率は、「地方公共団体の財政の健全化に関する法律」に基づき、毎年度算出します。これらの比率が基準を超えた場合は、自主的な改善努力により、早期に財政の健全化を図ることになります。更に悪化した場合は、国の指導を受けながら財政の再生を図らなければなりません。

比率の種類		厚木市の比率			令和3年度 早期健全化 基準
		令和3年度 [A]	令和2年度 [B]	[A] - [B]	
健全化判断比率	実質赤字比率	▲11.40% 赤字なし	▲9.06% 赤字なし	▲2.34	11.27%
	連結実質赤字比率	▲24.51% 赤字なし	▲16.59% 赤字なし	▲7.92	16.27%
	実質公債費比率	2.7%	2.5%	0.2	25.0%
	将来負担比率	42.0%	39.7%	2.3	350.0%
資金不足比率	病院事業会計	▲53.9% 資金不足なし	▲30.5% 資金不足なし	▲23.4	経営健全化 基準 20.0%
	公共下水道事業 特別会計	▲31.4% 資金不足なし	▲26.1% 資金不足なし	▲5.3	

※ 黒字の比率及び超過の比率は負の数で表示しています。



健全化判断比率と 資金不足比率について

○連結実質赤字比率

一般会計、特別会計、公営企業会計全体の赤字の程度

○将来負担比率

市債の残高や債務負担などが将来的に財政を圧迫する程度

○実質赤字比率

主な行政サービスを行う一般会計などの赤字の程度

○実質公債費比率

借金返済額に対する財政負担の程度

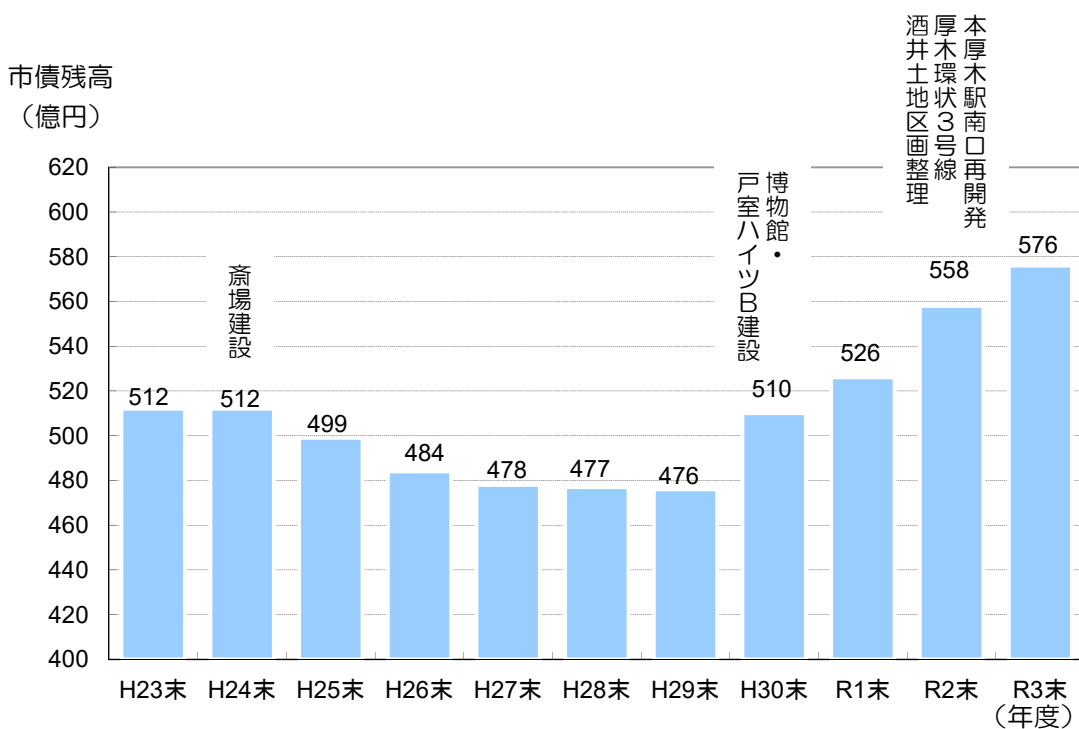
○資金不足比率

公営企業である病院事業会計及び公共下水道事業会計の事業規模に対する資金不足の程度

なぜ借入れをするの？

家計に例えると、家を購入する際に、ローン（借入れ）を組み、1回当たりの支払の負担を軽減しようとします。行政も同様に、多額の経費を必要とする道路などの公共インフラや公共施設等を整備する際には、単年度の負担を軽減し、施設等を利用する将来世代にも公平に負担をしてもらうため、借入れを行います。

厚木市全体の市債残高の推移(一般会計)



市債を活用することで、現在と将来の市民に公平に負担をしてもらうことができるようになります。そのため、将来の市民の過度な負担とならない範囲で、市債（借入金）を活用しています。

市債残高の推移

市債残高については、元利償還金などの支払いが将来の大きな財政負担とならないように借入額などを調整したことにより、平成11年度をピークに減少傾向でしたが、平成30年度から増加に転じました。市債については、市の将来の発展に欠かすことのできないインフラ整備など、未来への投資のための財源として、将来負担を考慮しながら効果的に活用しています。



家計に例えると！(年収400万円の場合)

お金の使い道を身近な家計に例えてみます。

厚木市の令和3年度の一般会計の歳入決算額は1,032.6億円、歳出決算額は973.9億円です。歳入を年収400万円の家計に例えると、収入では、給料等の収入が54.6%を占め、支出では、医療費や保育料などにたくさんのお金が使われています。

身近な家計に例えてみると...



令和3年度決算(億円) (歳入) 年収400万円の場合(円)

自主財源	令和3年度決算(億円)	(歳入)	年収400万円の場合(円)
税金・使用料など	564.1	⇒	給料・パート収入 2,185,377
繰入金	27.0	⇒	貯金を下ろす 104,488
依存財源	国・県支出金など	⇒	親からの援助 1,444,552
市債	68.6	⇒	銀行からの借金 265,583
合計	1,032.6	⇒	合計 4,000,000

令和3年度決算(億円) (歳出) 年収400万円の場合(円)

義務的経費	令和3年度決算(億円)	(歳出)	年収400万円の場合(円)
人件費	159.8	⇒	食費 618,794
公債費	52.3	⇒	家のローン返済 202,604
扶助費	287.5	⇒	医療費・保育料など 1,113,596
投資経費	普通建設事業費、維持補修事業費	⇒	家の修繕や増改築など 446,692
その他の経費	物件費、補助費等	⇒	光熱水費、日用品、教育費など 907,542
繰出金	59.4	⇒	子どもへ仕送り 230,005
その他	65.3	⇒	貯金など 253,090
合計	973.9	⇒	合計 3,772,323

(市債残高) 家のローン 残高は？

令和3年度末の市債の残高(一般会計) 576億円を年収400万円の家計のローン残高に例えると、223万円になります。
(※ 令和3年度の歳入総額に対する市債残高の割合で算出)



経常経費の中に多くの市民サービス経費が含まれています。

経常収支比率とは、家計に例えると食費や家賃、光熱水費、住宅ローン返済など決まって支払わなければならない経費の割合が、毎月の給料に対してどのくらいあるかを表すものです。この割合が高くなればなるほど、家計のやりくりは苦しくなります。

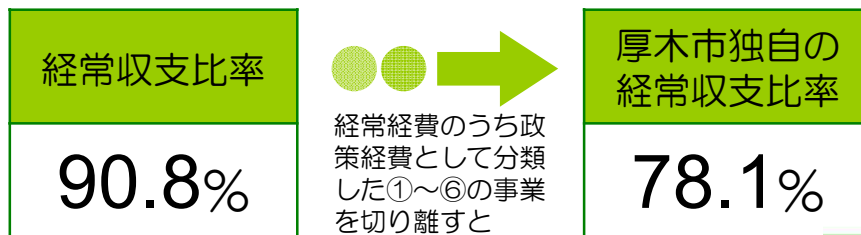
ところが厚木市の現状はこうです

この経費の中には、それぞれの世帯の考えで追加しているプラスαの経費がたくさん含まれているのです。

(例えば、塾ではなく、家庭教師にするとか...)

このプラスαの経費を経常的な経費から切り離して考えることで、多くの経費が市民サービスに充てられているということが明確になります。

これが、**厚木市独自の経常収支比率 (試算)** です。



(経常経費のうち政策経費として分類したもの)

- ①事業費の全てが一般財源である補助、助成事業
(幼児教育支援事業補助金など)
- ②事業費の全てが一般財源である観光・農業等の振興事業
(市民朝市の開催事業費など)
- ③一般財源で制度の拡充を行っている事業
(子ども医療費助成など)
- ④一般財源で行っている施策事業
(セーフコミュニティの推進など)
- ⑤政策による施設の充実や他市に見られない独自施設の運営事業
(老人憩の家、児童館、小学校単独給食調理場の運営など)
- ⑥政策により施設の移管を受けた事業
(市立病院への負担金)



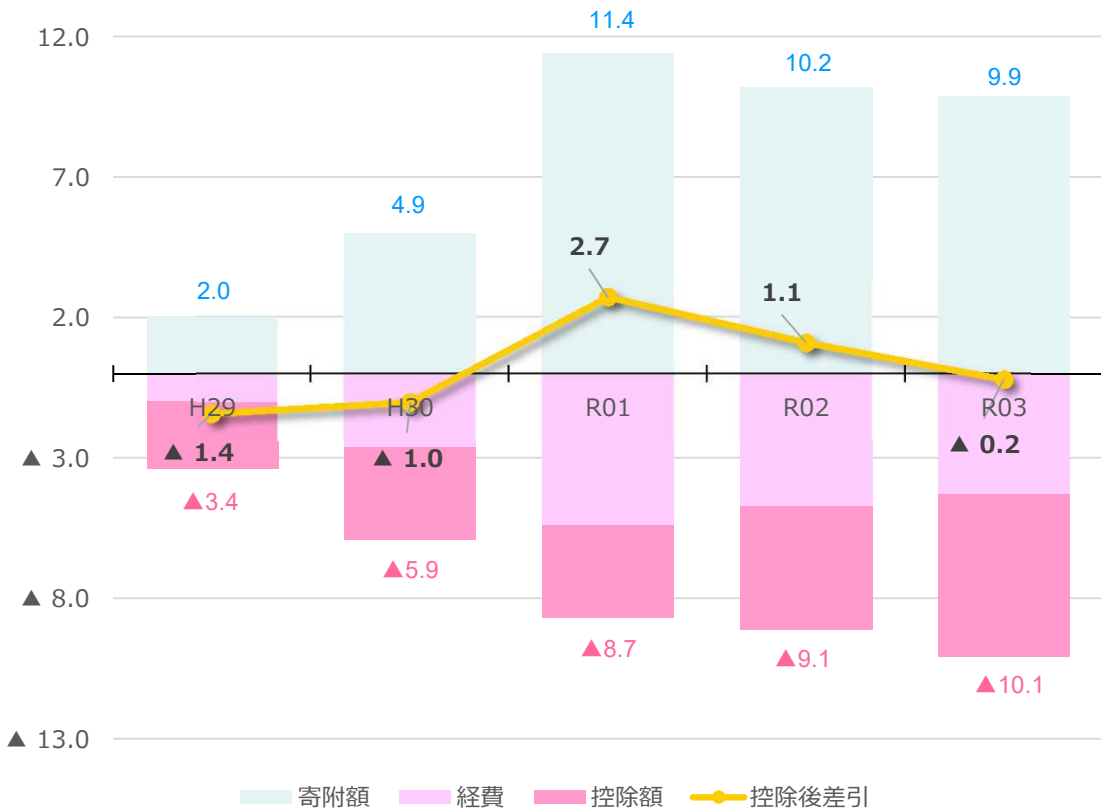
多くの経費が市民サービスに充てられています。

厚木市のふるさと納税の状況は？

厚木市ふるさと納税は、ふるさと納税に特化したWebサイトを活用し、全国的なPRを行っているものの、返礼品等の充実による都市間競争が激しさを増しています。これにより令和3年度は、寄附額（9.9億円）より、経費（4.3億円）と税控除額（5.8億円）を合わせた額が大きくなり、3年ぶりに収支は0.2億円のマイナスとなりました。

ふるさと納税の寄附額・経費・控除額の推移

(単位：億円)



(単位：億円)

区分	H29	H30	R1	R2	R3
寄附額	2.0	4.9	11.4	10.2	9.9
経費	▲1.0	▲2.6	▲5.4	▲4.7	▲4.3
税控除額	▲2.4	▲3.3	▲3.3	▲4.4	▲5.8
差引	▲1.4	▲1.0	2.7	1.1	▲0.2

グラフで見る！わかりやす〜い

あつぎの財政状況 2022

令和4年度版(令和3年度決算)

発行／厚木市財務部財政課 〒243-8511 厚木市中町3丁目17番17号 電話(046)225-2170

<https://www.city.atsugi.kanagawa.jp/>

あつぎの財政状況



ふれあいの家庭づくり
ふれあいの地域づくり
ふれあいのまちづくり

