

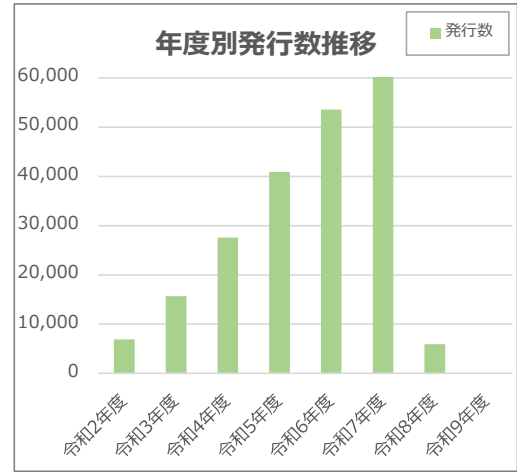
コンビニ交付 交付枚数

市民課

令和8年4月30日 現在

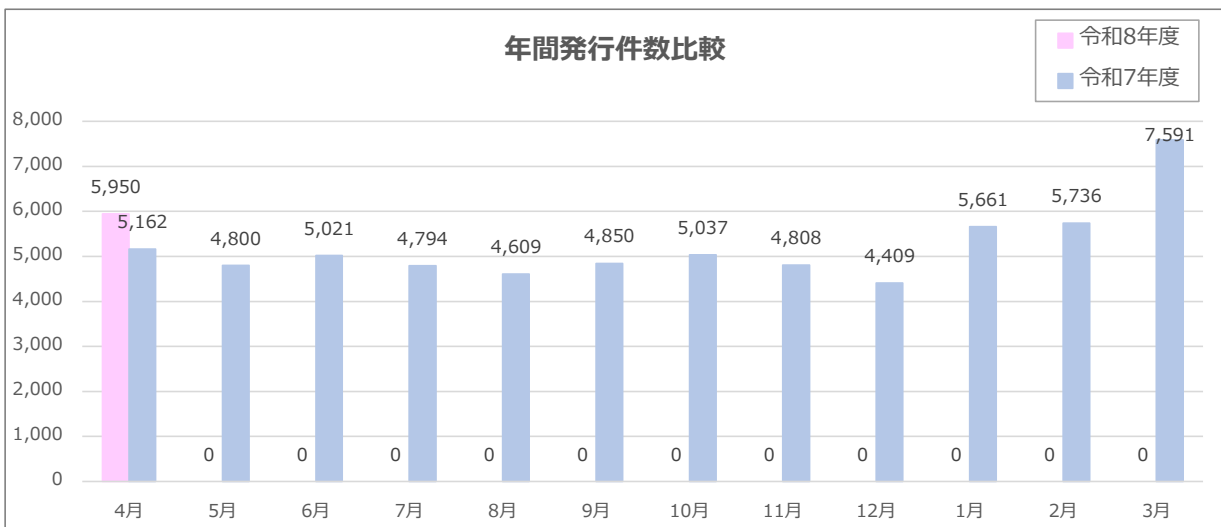
各年度発行数

年度	住民票	印鑑証明	戸籍謄抄本	附票	合計
令和2年度	4,243	2,666	0	0	6,909
令和3年度	9,220	6,447	0	0	15,667
令和4年度	16,215	11,341	0	0	27,556
令和5年度	23,124	17,674	86	5	40,889
令和6年度	28,089	21,242	4,010	274	53,615
令和7年度	33,296	24,920	3,857	405	62,478
令和8年度	3,376	2,158	373	43	5,950
令和9年度	0	0	0	0	0



1年間発行数及び対前年同月増減数

基準年月	令和8年度					令和8年度	令和7年度	令和6年度	対前年	対前々年	対前年
年月	住民票	印鑑証明	戸籍謄抄本	附票	令和8年度	令和7年度	令和6年度	対前年	対前々年	対前年	
					各月合計	各月合計	各月合計	同月増減	同月増減	増減割合	
令和8年4月	3,376	2,158	373	43	5,950	5,162	4,138	788	1,812	1.15	
令和8年5月	0	0	0	0	0	4,800	3,834	0	0	0.00	
令和8年6月	0	0	0	0	0	5,021	4,137	0	0	0.00	
令和8年7月	0	0	0	0	0	4,794	4,201	0	0	0.00	
令和8年8月	0	0	0	0	0	4,609	3,903	0	0	0.00	
令和8年9月	0	0	0	0	0	4,850	4,328	0	0	0.00	
令和8年10月	0	0	0	0	0	5,037	4,432	0	0	0.00	
令和8年11月	0	0	0	0	0	4,808	4,423	0	0	0.00	
令和8年12月	0	0	0	0	0	4,409	3,979	0	0	0.00	
令和9年1月	0	0	0	0	0	5,661	5,058	0	0	0.00	
令和9年2月	0	0	0	0	0	5,736	4,937	0	0	0.00	
令和9年3月	0	0	0	0	0	7,591	6,245	0	0	0.00	
合計	3,376	2,158	373	43	5,950	62,478	53,615	-	-	-	

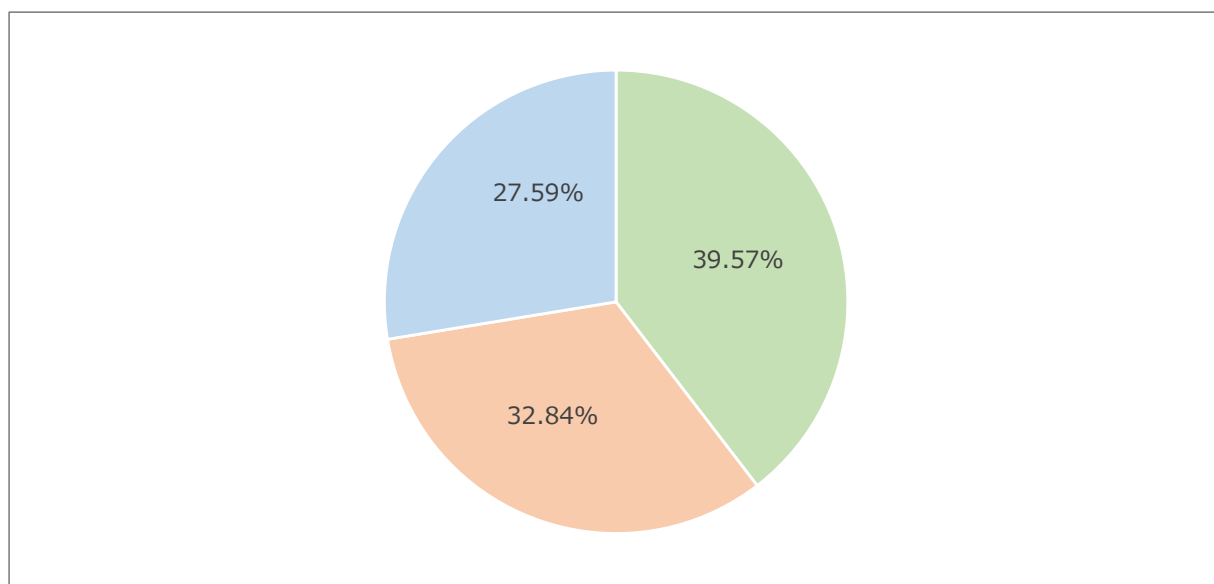


請求件数等

年月	コンビニ 交付等	本庁	本庁以外	窓口 請求数	全体 請求数	コンビニ 交付等利用 割合	窓口 請求割合
令和8年4月	5,950	4,938	4,149	9,087	15,037	39.57	60.43

本庁以外：地区市民センター及び駅連絡所

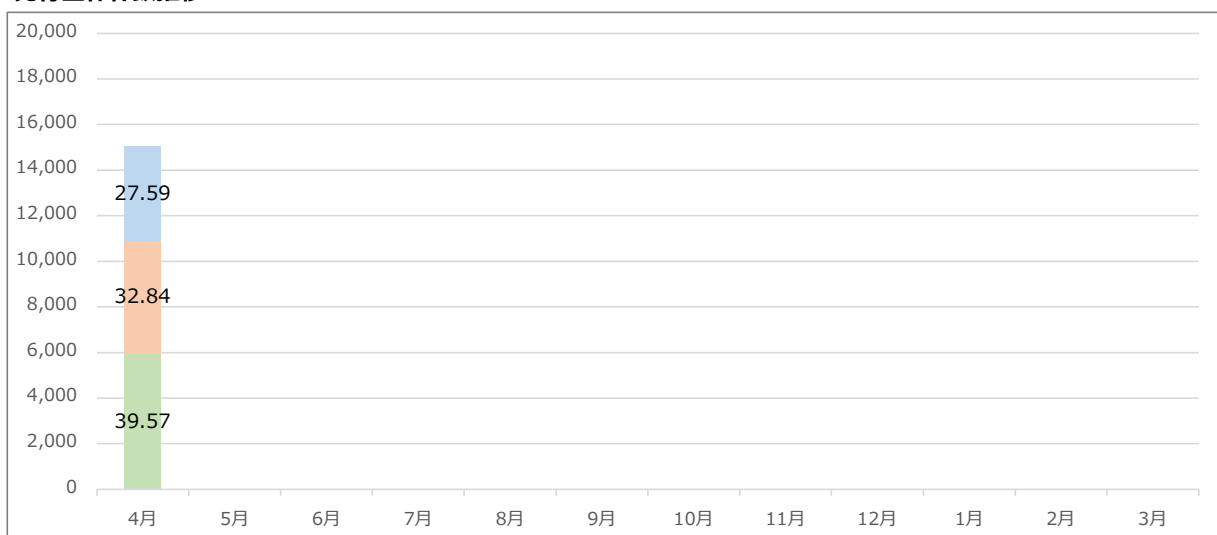
発行全体件数内訳



【凡 例】 ■ …コンビニ交付 ■ …本庁 ■ …本庁以外

※ グラフの表示上、端数処理の関係で合計が100%にならないことがあります。

発行全体件数推移



【凡 例】 ■ …コンビニ交付 ■ …本庁 ■ …本庁以外

※ グラフ上に表示している数値については割合を表示しています。

※ グラフの表示上、端数処理の関係で合計が100%にならないことがあります。

発行個別割合

