

# あつぎ子ども未来プラン

平成 30 年度

子ども・子育て支援事業計画

実績報告書

厚木市

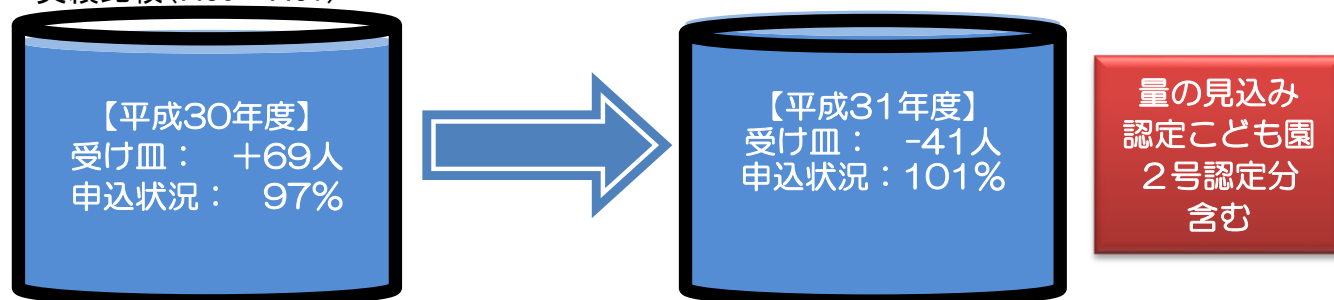
# 幼児期における教育・保育の量の見込みと確保の方策

各年度4月1日現在、単位：人

## 1号認定子ども

		H27実績	H28	H29	H30	H31	
計画	①量の見込み(計画)	3,535	3,462	3,392	3,322	3,249	
	②確保方策(計画)	認定こども園・幼稚園	830	1,070	1,910	1,209	1,909
		幼稚園(私学助成)	2,745	2,505	1,545	2,175	1,360
		合計	3,575	3,575	3,455	3,384	3,269
②-①		40	113	63	62	20	
実績	③量の見込み(実績)	3,422	3,410	3,311	3,277	3,177	
	④確保方策(実績)	認定こども園・幼稚園	830	885	1,025	1,171	1,491
		幼稚園(私学助成)	2,745	2,745	2,665	2,175	1,645
		合計	3,575	3,630	3,690	3,346	3,136
	④-③		153	220	379	69	▲ 41

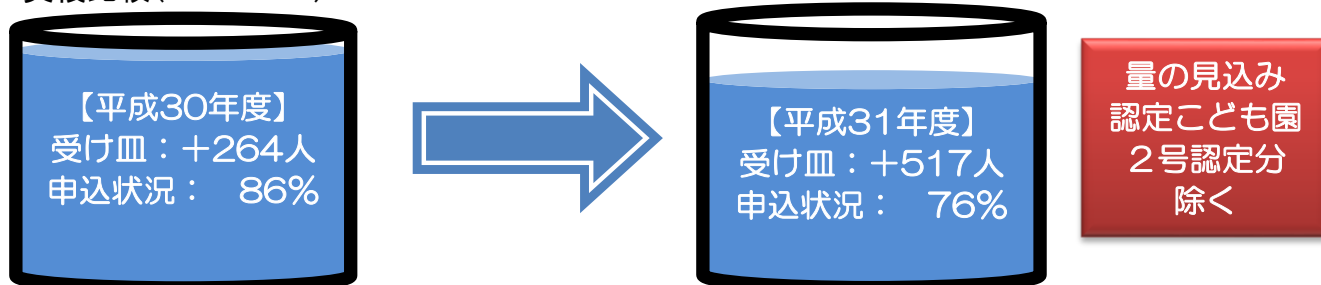
### 実績比較(H30→H31)



## 2号認定子ども

		H27実績	H28	H29	H30	H31	
計画	①量の見込み(計画)	1,860	1,802	1,746	1,792	1,844	
	②確保方策(計画)	認可保育所	1,682	1,727	1,727	1,800	1,925
		認定こども園	65	65	185	146	206
		認可外保育施設	58	0	0	0	0
		合計	1,805	1,792	1,912	1,946	2,131
②-①		▲ 55	▲ 10	166	154	287	
実績	③量の見込み(実績)	1,739	1,763	1,692	1,700	1,694	
	④確保方策(実績)	認可保育所	1,682	1,732	1,732	1,800	1,960
		認定こども園	65	80	90	164	251
		認可外保育施設	58	0	0	0	0
		合計	1,805	1,812	1,822	1,964	2,211
④-③		66	49	130	264	517	

### 実績比較(H30→H31)



## 幼児期における教育・保育の量の見込みと確保の方策


### 3号認定子ども 1～2歳児

		H27実績	H28	H29	H30	H31	
計画	①量の見込み(計画)	1,031	1,001	972	1,207	1,242	
	②確保方策(計画)	認可保育所	822	841	841	905	1,065
		地域型保育事業	68	77	77	108	134
		認定こども園	0	0	0	43	43
		認可外保育施設	35	0	0	0	0
		合計	925	918	918	1,056	1,242
②-①	▲ 106	▲ 83	▲ 54	▲ 151	0		
実績	③量の見込み(実績)	1,076	1,176	1,204	1,219	1,206	
	④確保方策(実績)	認可保育所	825	838	838	906	1,000
		地域型保育事業	62	55	69	108	210
		認定こども園	0	0	0	36	39
		認可外保育施設	27	18	0	0	0
		合計	914	911	907	1,050	1,249
④-③	▲ 162	▲ 265	▲ 297	▲ 169	43		

実績比較(H30→H31)



待機児童  
1歳児24人  
2歳児0人

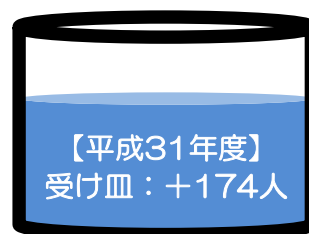

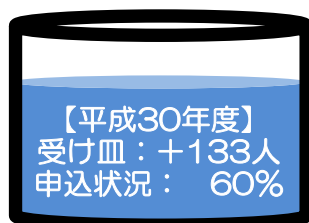


待機児童  
1歳児1人  
2歳児0人

### 3号認定子ども 0歳児

		H27実績	H28	H29	H30	H31	
計画	①量の見込み(計画)	335	325	316	224	230	
	②確保方策(計画)	認可保育所	276	282	282	294	312
		地域型保育事業	18	21	21	45	57
		認可外保育施設	13	0	0	0	0
		合計	307	303	303	339	369
②-①	▲ 28	▲ 22	▲ 13	115	139		
実績	③量の見込み(実績)	195	207	201	205	225	
	④確保方策(実績)	認可保育所	270	279	279	293	315
		地域型保育事業	22	22	27	45	84
		認可外保育施設	22	7	0	0	0
		合計	314	308	306	338	399
④-①	119	101	105	133	174		

実績比較(H30→H31)



年度途中  
利用申込み  
大幅増

## 地域子ども・子育て支援事業に関する確保の方策

「法定」…法定13事業

「プ」…子ども未来プラン個別事業

### 法定(1)利用者支援事業【プ(5)子育て支援センター事業】

	単位	H27	H28	H29	H30	H31
確保方策	施設数	35	35	35	37	37
実施状況		35	35	37	38	

### 法定(2)地域子育て支援拠点事業

#### 【プ(5)子育て支援センター事業 プ(6)地域子育て支援拠点事業】

	単位	H27	H28	H29	H30	H31
確保方策	施設数	2	2	2	2	2
実施状況		2	2	2	2	

### 法定(3)妊婦健康診断事業【プ(35)妊婦健康診査】

	単位	H27	H28	H29	H30	H31
確保方策	回数	20,025	19,424	18,841	18,276	17,727
実施状況		20,276	19,034	18,117	16,593	

### 法定(4)乳児全戸訪問事業【プ(39)産婦・新生児訪問事業 プ(40)こんにちは赤ちゃん訪問事業】

	単位	H27	H28	H29	H30	H31
確保方策	回数	1,643	1,601	1,559	1,599	1,574
実施状況		1,690	1,734	1,578	1,483	

### 法定(5)養育支援訪問事業

#### 【プ(9)育児支援家庭訪問(スマイルサポート)事業) プ(97)ほっとタイムサポーター事業】

	単位	H27	H28	H29	H30	H31
確保方策	回数	150	150	150	150	150
実施状況		154	70	147	164	

【内訳】 スマイルサポート: 24

ほっとタイム: 140

### 法定(6)子育て短期支援事業【プ(24)トワイライトステイ事業 プ(25)子育てショートステイ事業】

	単位	H27	H28	H29	H30	H31
確保方策	施設数	1	1	1	1	1
実施状況		0	0	0	0	

### 法定(7)子育て援助活動支援事業【プ(10)ファミリー・サポート・センター事業】

	単位	H27	H28	H29	H30	H31
確保方策	利用人数	6,438	6,297	6,154	4,065	3,997
実施状況		4,356	4,204	3,628	4,680	

## 地域子ども・子育て支援事業に関する確保の方策

法定(8)－1一時預かり事業 ※幼稚園型

【プ(28)私立幼稚園預かり保育推進事業 プ(188)一時預かり事業(幼稚園)】

	単位	H27	H28	H29	H30	H31
確保方策	利用人数	59,525	62,501	65,626	85,093	89,102
実施状況		64,676	72,407	74,810	81,989	

【内訳】 私学: 45,448 新制度: 36,541

法定(8)－2一時預かり事業 ※幼稚園型以外 【プ(20)一時預かり事業(法定13事業)】

	単位	H27	H28	H29	H30	H31
確保方策	利用人数	23,478	22,920	22,359	15,789	17,080
実施状況		13,729	14,590	13,797	14,299	

【内訳】 公立: 467 私立: 10,109 小規模: 257 わたぐも: 3,466

法定(9)延長保育事業 【プ(16)延長保育事業】

	単位	H27	H28	H29	H30	H31
確保方策	利用人数	45,526	47,802	50,192	39,182	41,529
実施状況		41,186	38,983	35,052	36,316	

【内訳】 公立: 550 私立: 34,885 小規模: 881

法定(10)病児保育事業 【プ(19)施設型病後児保育事業】

	単位	H27	H28	H29	H30	H31
確保方策	施設数	1	1	2	2	2
実施状況		1	1	2	2	

法定(11)放課後児童健全育成事業

【プ(22)放課後児童クラブ運営事業 プ(23)地域児童クラブ育成支援事業】

	単位	H27	H28	H29	H30	H31
確保方策	登録児童数	1,847	1,847	1,847	1,960	2,000
実施状況		1,737	1,768	1,822	1,967	
確保方策	施設数	36	38	38	44	45
実施状況		37	38	39	42	

【内訳】(登録) 公設: 1,522 民営: 445  
(施設) 公設: 34 民営: 8

法定(12)実費徴収に係る補足給付を行う事業 【プ(110)就園児実費徴収補助金】

	単位	H27	H28	H29	H30	H31
確保方策	利用人数	-	-	-	5	5
実施状況		3	4	5	3	