

# あつぎ子ども未来プラン

## 令和5年度 子ども・子育て支援事業計画 実績報告書

厚木市

# 幼児期における教育・保育の量の見込みと確保の方策

各年度4月1日現在、単位：人

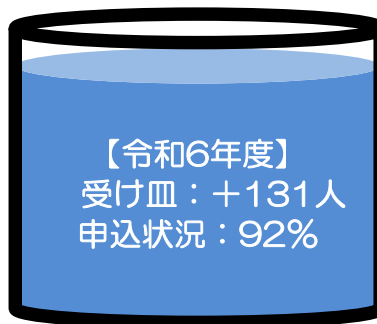

## 1号認定子ども

		H31	R2	R3	R4	R5	R6
計 画	①量の見込み(計画)	3,249	2,461	2,380	2,275	2,237	2,211
	②確保方策 (計画)	認定こども園・幼稚園	1,909	1,490	1,490	1,490	1,490
		幼稚園(私学助成)	1,360	990	990	990	990
		合計	3,269	2,480	2,480	2,480	2,480
	②-①	20	19	100	205	243	269
実 績	③量の見込み(実績)	3,177	2,354	2,169	2,218	1,882	1,644
	④確保方策 (実績)	認定こども園・幼稚園	1,491	1,560	1,541	1,511	1,418
		幼稚園(私学助成)	1,645	990	666	512	357
		合計	3,136	2,550	2,207	2,023	1,775
	④-③	▲ 41	196	38	114	141	131

実績比較(R4→R5)



量の見込み  
認定こども園  
2号認定分  
除く

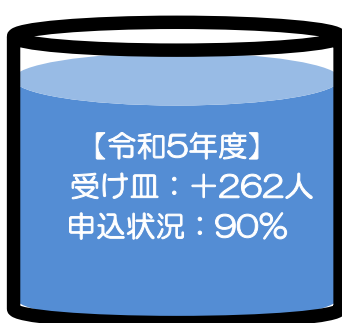


量の見込み  
認定こども園  
新2号認定分  
除く

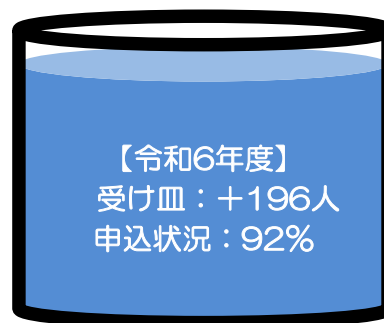

## 2号認定子ども

		H31	R2	R3	R4	R5	R6
計 画	①量の見込み(計画)	1,844	2,597	2,512	2,403	2,363	2,336
	②確保方策 (計画)	認可保育所	1,925	1,976	1,976	1,976	1,976
		認定こども園	206	387	387	387	387
		幼稚園預かり保育	0	245	245	245	245
		合計	2,131	2,608	2,608	2,608	2,608
	②-①	287	11	96	205	245	272
実 績	③量の見込み(実績)	1,694	2,474	2,666	2,436	2,433	2,340
	④確保方策 (実績)	認可保育所	1,960	1,976	1,934	1,945	1,899
		認定こども園	251	367	384	404	411
		幼稚園預かり保育	0	357	539	346	226
		合計	2,211	2,700	2,857	2,695	2,536
	④-③	517	226	191	279	262	196

実績比較(R4→R5)



量の見込み  
認定こども園  
2号認定分  
含む



量の見込み  
認定こども園  
新2号認定分  
含む

# 幼児期における教育・保育の量の見込みと確保の方策

## 3号認定子ども 1～2歳児

		H31	R2	R3	R4	R5	R6
計 画	①量の見込み(計画)	1,242	1,258	1,244	1,249	1,230	1,220
	②確保方策 (計画)	認可保育所	1,065	1,011	1,011	1,011	1,011
		地域型保育事業	134	210	210	208	208
		認定こども園	43	39	39	39	39
		合計	1,242	1,260	1,260	1,258	1,258
	②-①	0	2	16	9	28	38
実 績	③量の見込み(実績)	1,206	1,292	1,279	1,286	1,377	1,380
	④確保方策 (実績)	認可保育所	1,000	1,011	991	991	987
		地域型保育事業	210	210	210	208	209
		認定こども園	39	33	36	36	39
		合計	1,249	1,254	1,237	1,235	1,235
	④-③	43	▲ 38	▲ 42	▲ 51	▲ 142	▲ 145


実績比較(R4→R5)



## 3号認定子ども 0歳児

		H31	R2	R3	R4	R5	R6
計 画	①量の見込み(計画)	230	269	265	262	259	260
	②確保方策 (計画)	認可保育所	312	318	318	318	318
		地域型保育事業	57	84	84	83	83
		合計	369	402	401	401	401
	②-①	139	133	137	139	142	141
実 績	③量の見込み(実績)	225	203	197	242	210	238
	④確保方策 (実績)	認可保育所	315	318	318	318	308
		地域型保育事業	84	84	83	83	80
		合計	399	402	401	401	388
	④-①	174	199	205	159	191	150

実績比較(R4→R5)



# 地域子ども・子育て支援事業に関する確保の方策

「法定」…法定13事業

「プ」…子ども未来プラン個別事業

## 法定(1)利用者支援事業【プ7子育て支援センター事業】

	単位	H31	R2	R3	R4	R5	R6
確保方策	施設数	37	38	38	38	38	38
実施状況		41	36	36	36	36	

## 法定(2)地域子育て支援拠点事業

### 【プ7子育て支援センター事業 プ8地域子育て支援拠点事業】

	単位	H31	R2	R3	R4	R5	R6
確保方策	施設数	2	2	2	2	2	2
実施状況		2	2	2	2	2	

## 法定(3)妊婦健康診査事業【プ53妊婦健康診査】

	単位	H31	R2	R3	R4	R5	R6
確保方策	回数	17,727	16,935	16,687	16,506	16,303	16,371
実施状況		16,273	15,829	15,142	14,806	14,167	

## 法定(4)乳児家庭全戸訪問事業【プ56産婦・新生児訪問事業 プ65こんにちは赤ちゃん訪問事業】

	単位	H31	R2	R3	R4	R5	R6
確保方策	回数	1,574	1,500	1,478	1,462	1,444	1,450
実施状況		1,417	1,399	1,332	1,297	1,199	

【内訳】 産婦・新生児： 972 こんにちは赤ちゃん： 227

## 法定(5)養育支援訪問事業、その他要保護児童等支援に資する事業

### 【プ10育児支援家庭訪問(スマイルサポート)事業) プ120ほっとタイムサポーター事業】

	単位	H31	R2	R3	R4	R5	R6
確保方策	回数	150	150	150	150	150	150
実施状況		150	199	170	124	97	

【内訳】 スマイルサポート： 1 ほっとタイム： 96

## 法定(6)子育て短期支援事業【プ30トワイライトステイ事業 プ31子育てショートステイ事業】

	単位	H31	R2	R3	R4	R5	R6
確保方策	施設数	1	1	1	1	1	1
実施状況		0	0	0	0	0	0

## 法定(7)子育て援助活動支援事業【プ11ファミリー・サポート・センター事業】

	単位	H31	R2	R3	R4	R5	R6
確保方策	利用人数	3,997	4,217	4,148	4,059	3,956	3,894
実施状況		5,275	2,130	3,609	3,270	3,332	

## 地域子ども・子育て支援事業に関する確保の方策

法定(8)－1一時預かり事業 ※幼稚園在園児

【プ18私立幼稚園預かり保育推進事業 プ19一時預かり事業(幼稚園)】

	単位	H31	R2	R3	R4	R5	R6
確保方策	利用人数	89,102	89,400	86,478	82,721	81,347	80,425
実施状況		77,002	58,528	70,398	73,320	68,801	

【内訳】 私学: 37,413 新制度: 31,388

法定(8)－2一時預かり事業 ※幼稚園在園児以外 【プ26一時預かり事業(法定13事業)】

	単位	H31	R2	R3	R4	R5	R6
確保方策	利用人数	17,080	12,818	12,524	12,234	12,043	11,950
実施状況		10,990	8,329	9,340	8,707	10,286	

【内訳】 公立: 88 私立: 6,527 小規模: 114 わたぐも: 3,557

法定(9)延長保育事業 【プ(22)延長保育事業】

	単位	H31	R2	R3	R4	R5	R6
確保方策	利用人数	41,529	34,793	33,993	33,207	32,689	32,436
実施状況		35,333	27,043	26,968	27,600	25,522	

【内訳】 公立: 1,453 私立: 22,941 小規模: 1,128

法定(10)病児保育事業 【プ(25)施設型病後児保育事業】

	単位	H31	R2	R3	R4	R5	R6
確保方策	施設数	2	2	2	2	2	2
実施状況		2	2	2	2	2	

法定(11)放課後児童健全育成事業

【プ(42)放課後児童クラブ運営事業 プ(43)地域児童クラブ育成支援事業 待機児童対策放課後児童クラブ施設運営費補助金】

	単位	H31	R2	R3	R4	R5	R6
確保方策	登録児童数	2,000	2,106	2,106	2,106	2,106	2,106
実施状況		2,071	2,085	2,032	2,131	2,260	
確保方策	施設数	45	47	47	47	47	47
実施状況		45	45	45	42	48	

【内訳】(登録) 公設: 1,555 民営: 705  
(施設) 公設: 29 民営: 19

法定(12)実費徴収に係る補足給付を行う事業 【プ(117)就園児実費徴収補助金】

	単位	H31	R2	R3	R4	R5	R6
確保方策	利用件数	5	500	489	477	470	466
実施状況		154	163	173	435	445	

【内訳】 幼稚園: 182 保育所: 212 小規模: 51