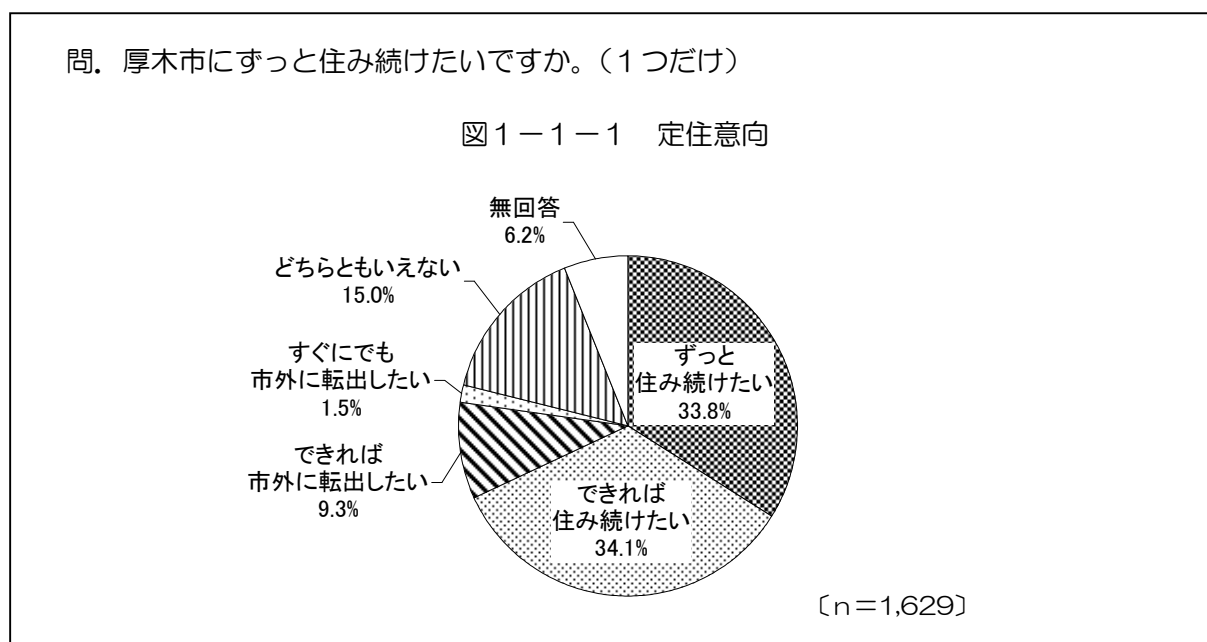


Ⅲ. 意識調査結果

1 暮らしの状況

(1) 定住意向 (A・B：問 32)



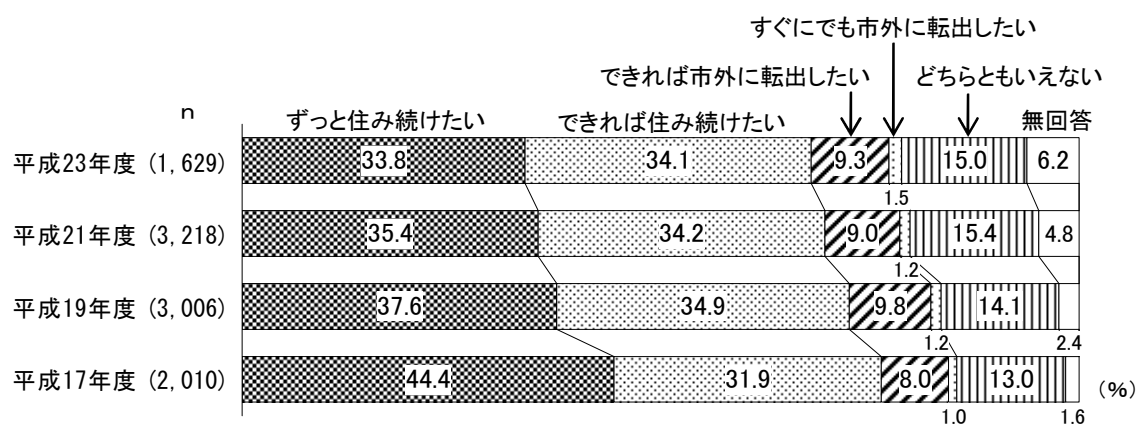
【全体】

厚木市への定住意向は、「ずっと住み続けたい」(33.8%)が3割を超え、これに「できれば住み続けたい」(34.1%)を合わせた『定住意向(計)』(67.9%)は7割近くとなっている。一方、「できれば市外に転出したい」(9.3%)と「すぐにでも市外に転出したい」(1.5%)を合わせた『転出意向(計)』(10.8%)はほぼ1割となっている。

【経年変化】

「ずっと住み続けたい」は、平成21年度調査(以下「前回調査」という。)、平成19年度調査(以下「前々回調査」という。)、平成17年度調査(以下「前々々回調査」という。)から減少傾向が続いている。

図1-1-2 定住意向—経年変化




【属性別】

性別にみると、男性で「ずっと住み続けたい」（36.2%）が女性より 4.6 ポイント高くなっている。

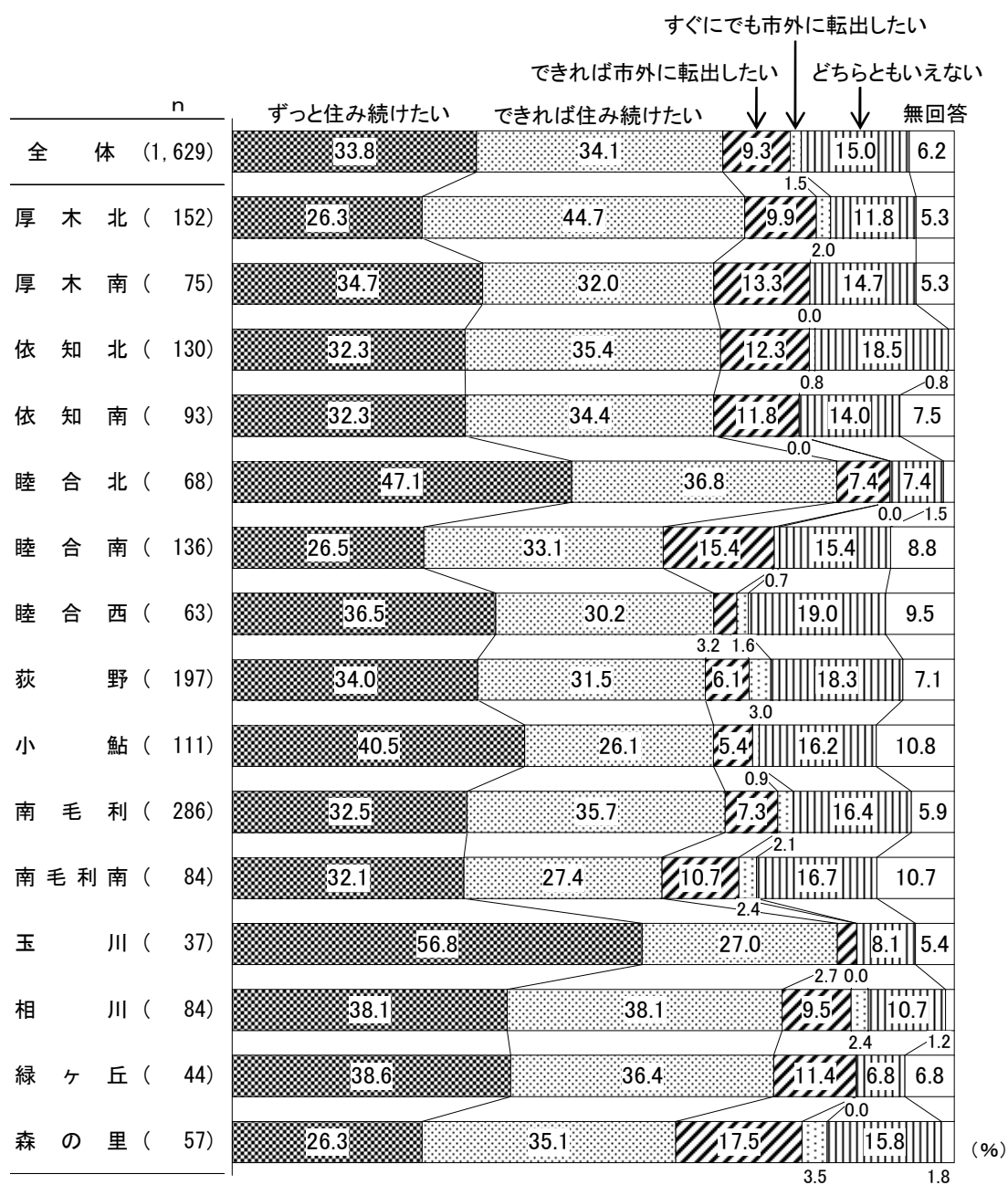
年齢別にみると、『定住意向（計）』は 60 歳代以上の年代で 7 割以上となっている。また、『定住意向（計）』はおおむね年代が高くなるにつれて占める割合が高くなる傾向にある。

図 1-1-3 定住意向—性別、年齢別



居住地区別にみると、『定住意向（計）』が高い地区は、睦合北（83.9%）、玉川（83.8%）、相川（76.2%）、緑ヶ丘（75.0%）、厚木北（71.0%）の順となっている。一方、『定住意向（計）』が低い地区は、南毛利南（59.5%）、睦合南（59.6%）、森の里（61.4%）、荻野（65.5%）の順となっている。

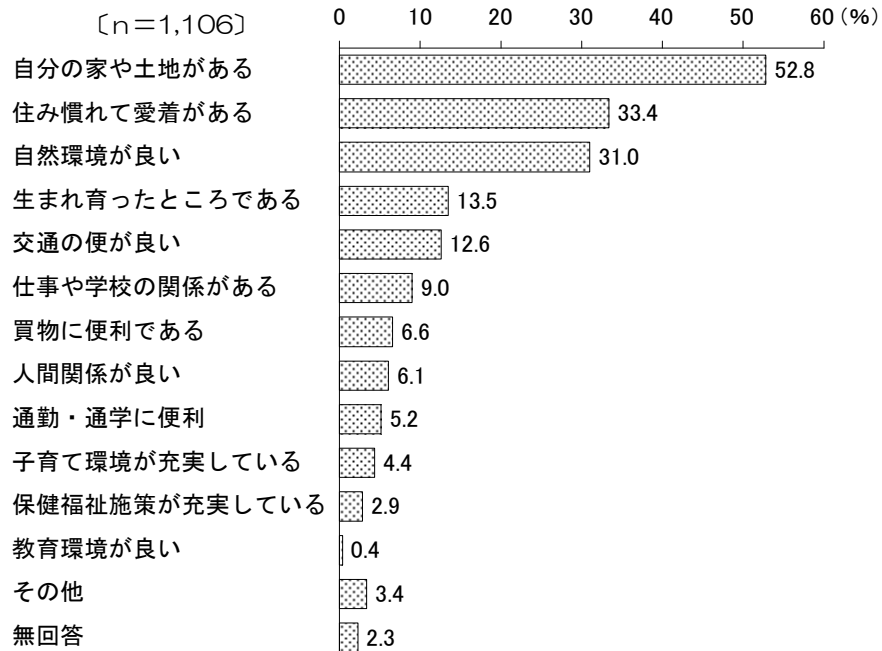
図1-1-4 定住意向一居住地区別



(2) 住み続けたい理由 (A・B：問33)

問. 「住み続けたい」とお答えの方の理由は何ですか。(2つまで)

図1-2-1 住み続けたい理由



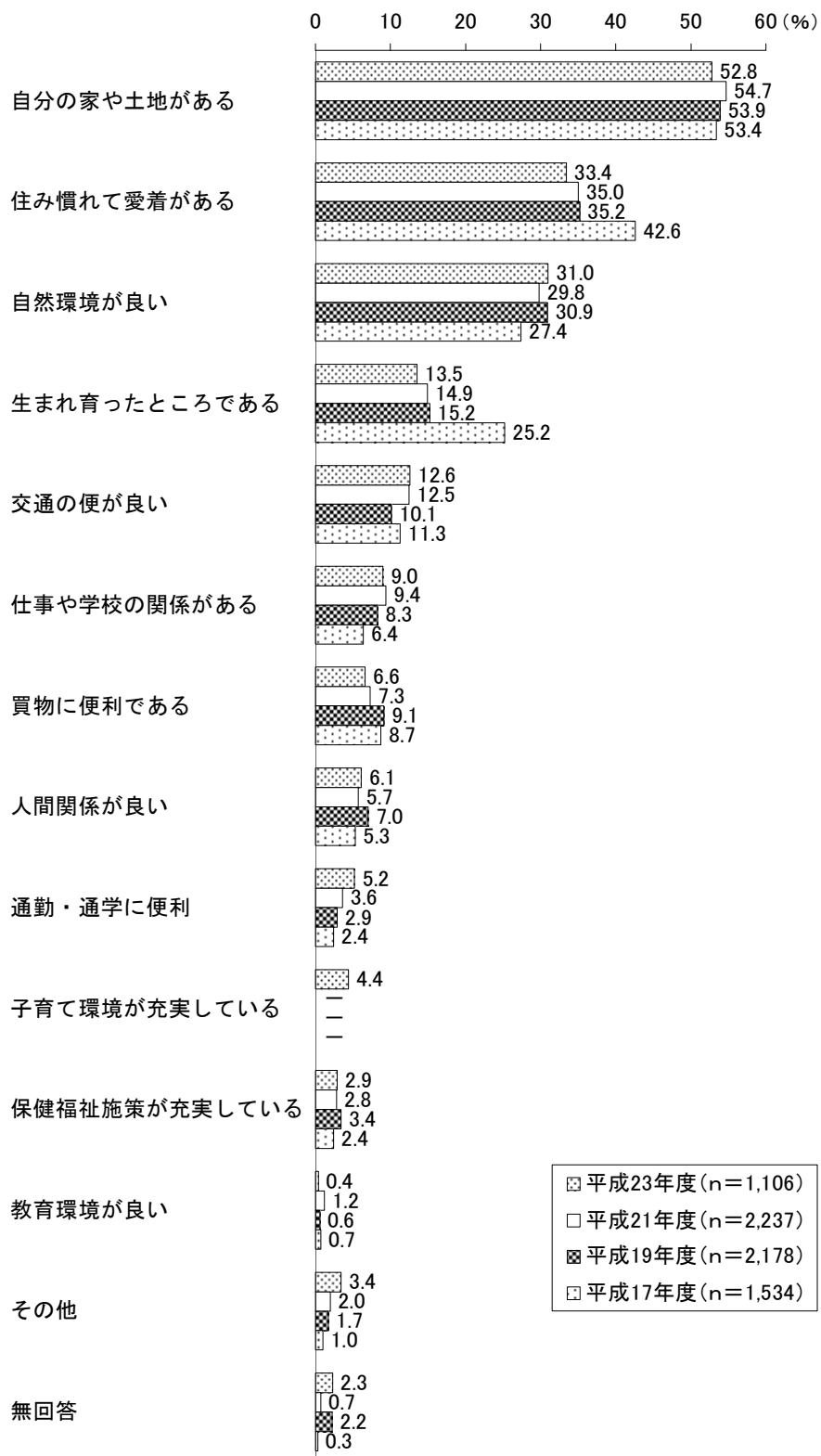
【全体】

厚木市に「ずっと住み続けたい」及び「できれば住み続けたい」と答えた人(1,106人)にその理由を聞いたところ、「自分の家や土地がある」(52.8%)が5割を超え最も高くなっている。次いで、「住み慣れて愛着がある」(33.4%)、「自然環境が良い」(31.0%)、「生まれ育ったところである」(13.5%)となっている。

【経年変化】

経年による大きな差異はみられない。

図1-2-2 住み続けたい理由—経年変化（2つまでの複数回答）



(注) 平成23年度調査では、「子育て環境が充実している」が選択肢に追加されている。

【属性別】

居住年数別にみると、20年以上（転入して以来）で「住み慣れて愛着がある」（43.9%）が4割を超え他の居住年数より高くなっている。また、居住年数が3～4年で「自然環境が良い」（44.9%）が4割半ば、「交通の便が良い」（24.5%）が2割半ばで他の居住年数より高くなっている。

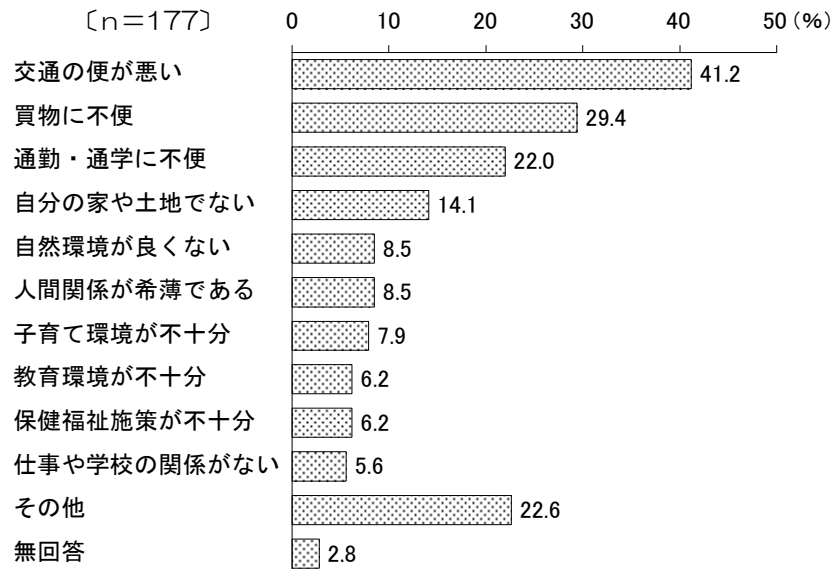
表1-2-1 住み続けたい理由—居住年数別（2つまでの複数回答）

		(%)														
		n	自分の家や土地がある	住み慣れて愛着がある	自然環境が良い	生まれ育ったところである	交通の便が良い	仕事や学校の関係がある	買物に便利である	人間関係が良い	通勤・通学に便利	子育て環境が充実している	保健福祉施策が充実している	教育環境が良い	その他	無回答
全 体		1,106	52.8	33.4	31.0	13.5	12.6	9.0	6.6	6.1	5.2	4.4	2.9	0.4	3.4	2.3
居住年数別	20年以上 (生まれてからずっと)	287	53.3	32.8	22.6	43.9	9.8	5.2	3.5	5.6	2.4	2.4	2.1	-	1.4	1.7
	20年以上 (転入して以来)	444	58.3	43.9	35.4	2.3	12.4	6.8	6.8	5.9	2.9	1.6	2.7	0.2	1.8	2.9
	10～19年 (生まれてからずっと)	12	50.0	41.7	16.7	25.0	8.3	25.0	8.3	-	-	-	-	-	-	-
	10～19年 (転入して以来)	153	50.3	30.7	30.1	0.7	14.4	17.0	10.5	4.6	9.8	5.2	2.6	-	4.6	2.6
	5～9年	106	53.8	13.2	32.1	2.8	12.3	10.4	7.5	10.4	10.4	11.3	4.7	0.9	9.4	0.9
	3～4年	49	34.7	10.2	44.9	4.1	24.5	12.2	6.1	8.2	14.3	12.2	2.0	2.0	6.1	2.0
	2年以下	46	26.1	8.7	34.8	2.2	15.2	15.2	10.9	6.5	10.9	17.4	6.5	-	13.0	2.2

(3) 市外に転居したい理由 (A・B：問34)

問. 「転居したい」とお答えの方の理由は何ですか。(2つまで)

図1-3-1 市外に転居したい理由



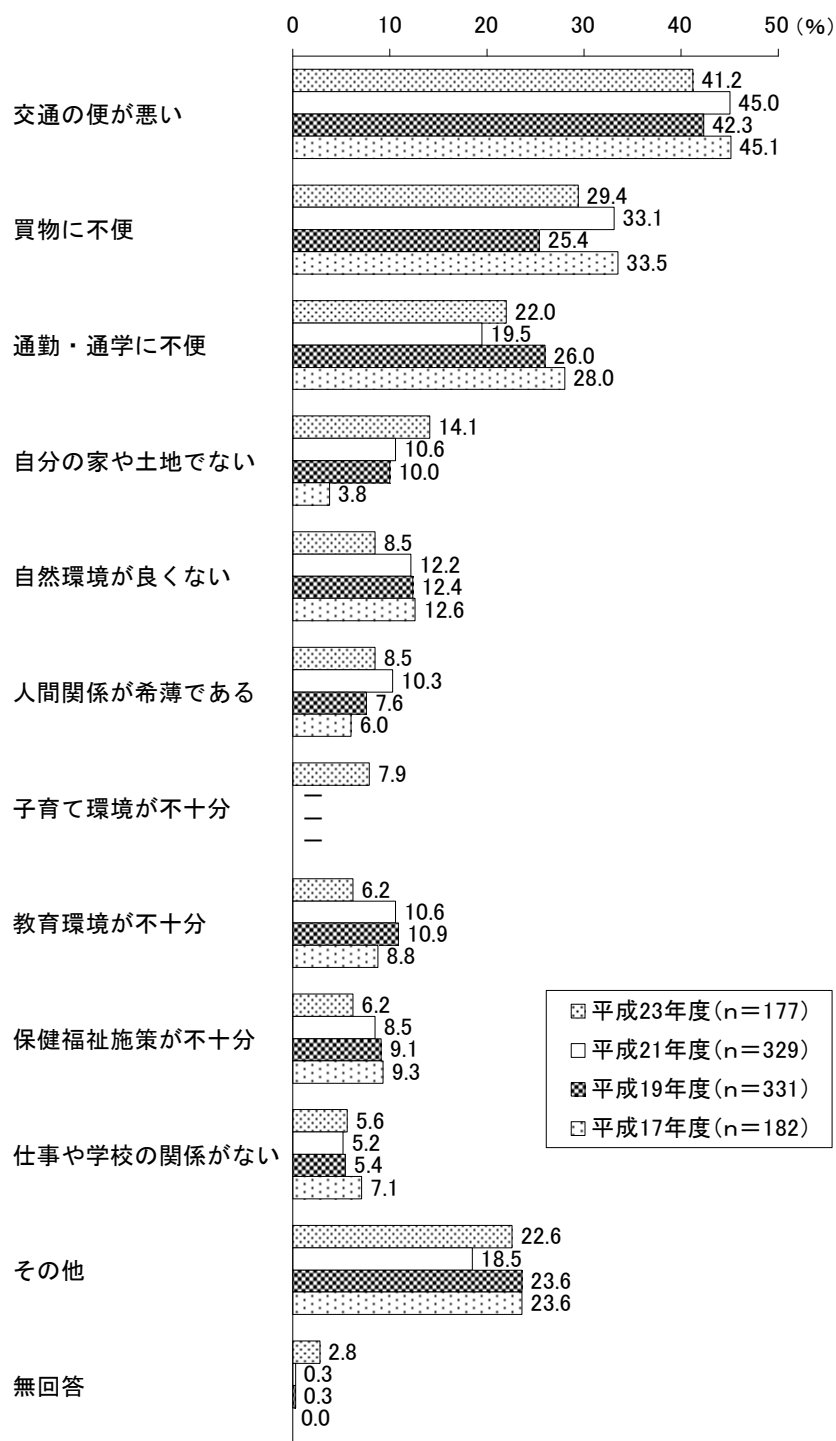
【全体】

厚木市から「できれば市外に転居したい」及び「すぐにでも市外に転居したい」と答えた人(177人)にその理由を聞いたところ、「交通の便が悪い」(41.2%)が4割を超え最も高くなっている。次いで、「買物に不便」(29.4%)、「通勤・通学に不便」(22.0%)、「自分の家や土地でない」(14.1%)となっている。

【経年変化】

前回調査、前々回調査、前々々回調査とも「交通の便が悪い」が4割を超え最も高くなっている。また、「教育環境が不十分」が前回調査より4.4ポイント低く、「自分の家や土地でない」が増加傾向となっている。

図1-3-2 市外に転居したい理由—経年変化（2つまでの複数回答）



(注) 平成23年度調査では、「子育て環境が不十分」が選択肢に追加されている。