

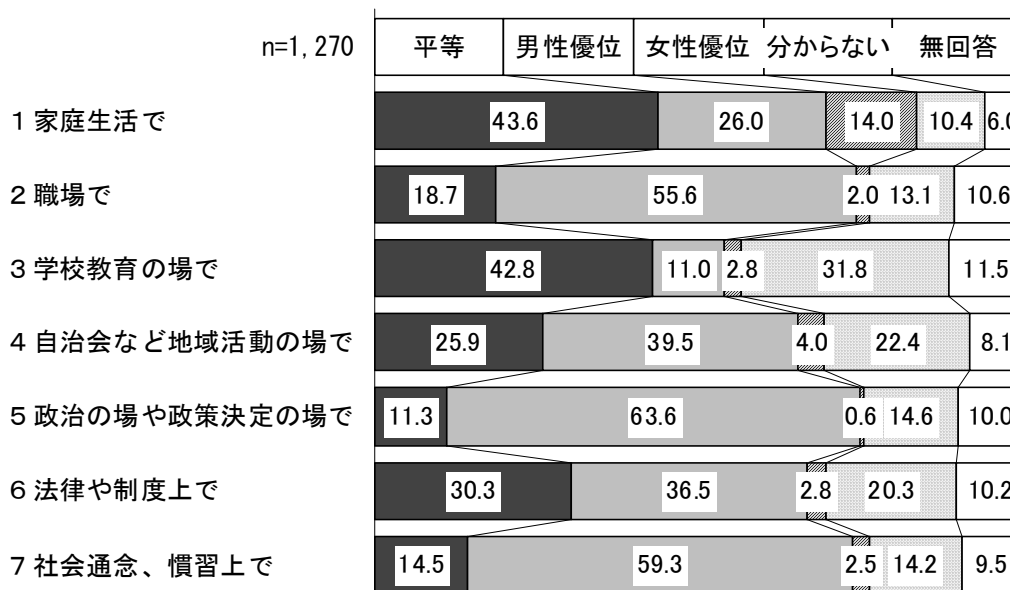
5 男女共同参画社会の推進

(1) 男女の地位 (A: 問 11)

問. 次にあげる分野で、男女の地位は平等になっていると思いますか。(それぞれ①～④の中から該当するものを選び○印を記入してください)

図5-1-1 男女の地位

単位: %



【全体】

男女の地位について聞いたところ、「平等」との回答が『家庭生活』(43.6%)、『学校教育の場』(42.8%)の2分野では、最も高くなっている。残りの5分野では「男性優位」との回答が最も高くなっている。中でも『政治の場や政策決定の場』(63.6%)が、最もその傾向が強く、次いで『社会通念、慣習上』(59.3%)、『職場』(55.6%)の3分野は、回答が5割を超えている。

『女性優位』の回答が最も多かったのは『家庭生活』(14.0%)の分野である。

【経年変化】

新規設問のため、経年変化は掲載していない。

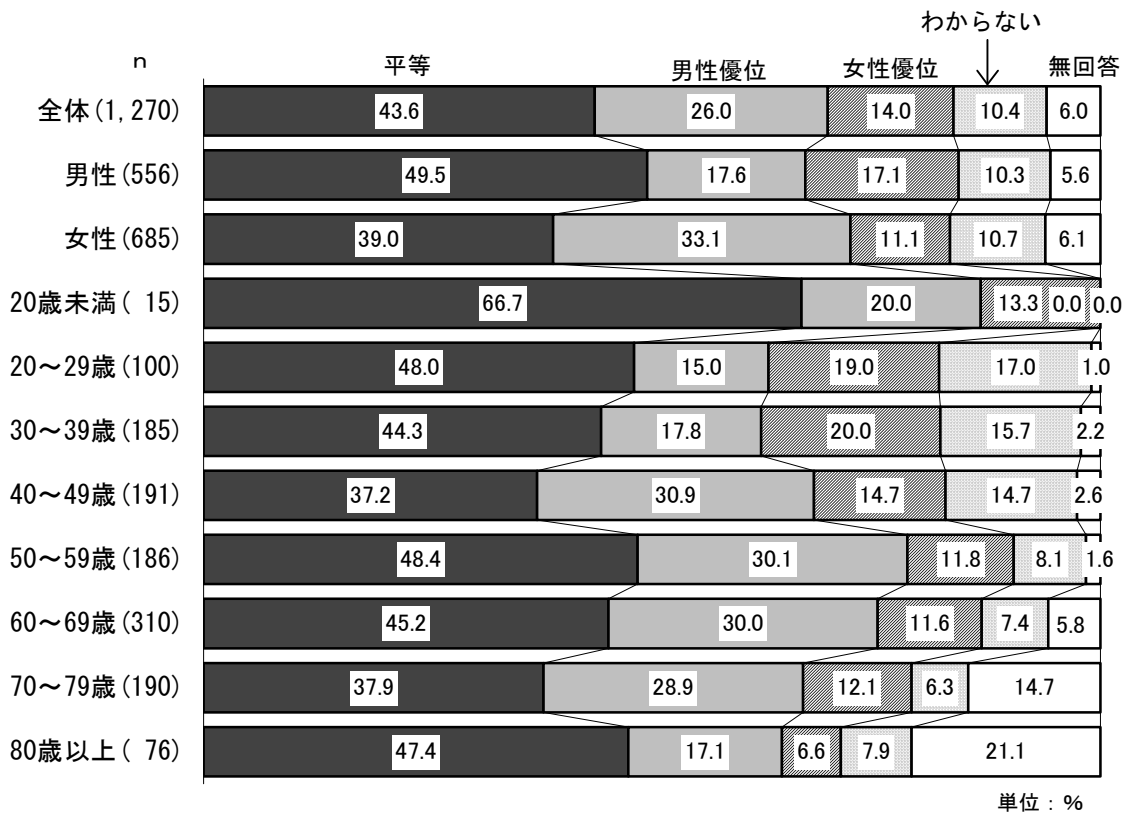
【属性別】

①家庭生活

性別で見ると、女性では「男性優位」(33.1%)が15.5ポイント男性より高いが、男性では「平等」(49.5%)が10.5ポイント、「女性優位」(17.1%)も6.0ポイント、それぞれ女性より高くなっている。

年齢別で見ると、40歳以上では「女性優位」よりも「男性優位」の方が高くなっているのに対し、20～39歳では大きな差がない結果となっている。

図5-1-2 男女の地位『家庭生活』—性別、年齢別



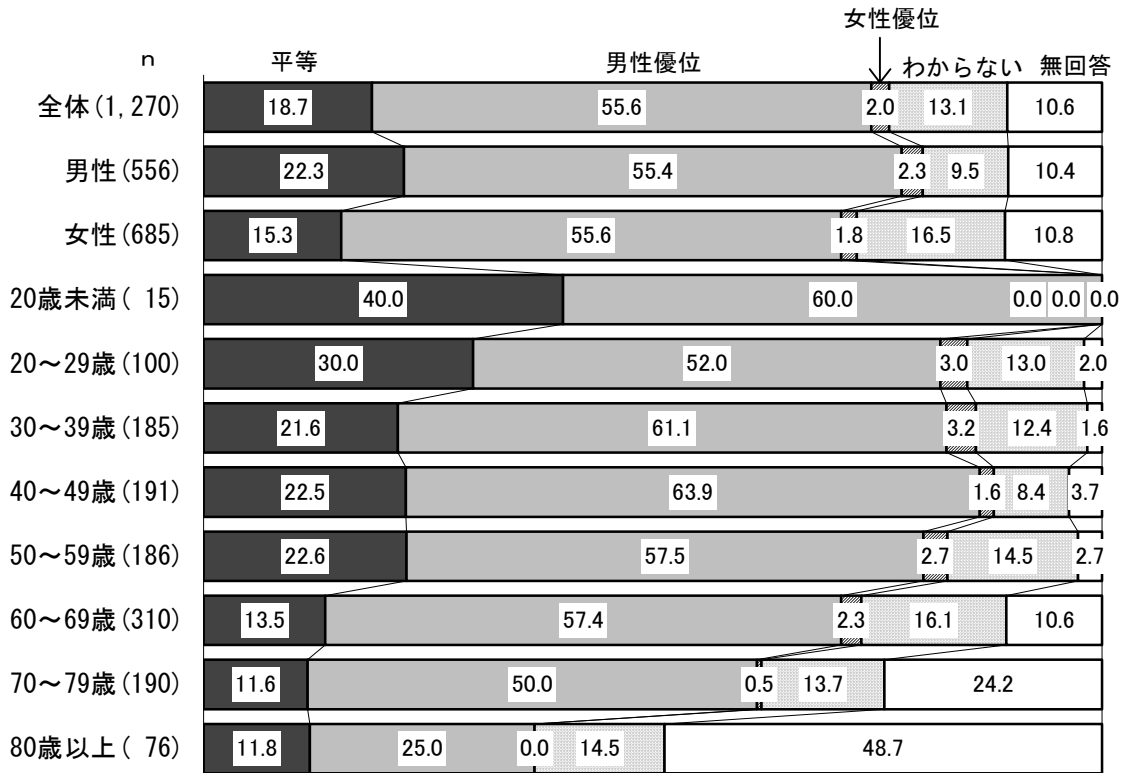
【属性別】

②職場

性別で見ると、男性では「平等」(22.3%)が7.0ポイント女性より高く、女性では「わからない」(16.5%)が7.0ポイント男性より高い。

年齢別で見ると、59歳以下では「平等」との回答が2割以上となっており、60歳以上よりも高くなっている。

図5-1-3 男女の地位『職場』-性別、年齢別



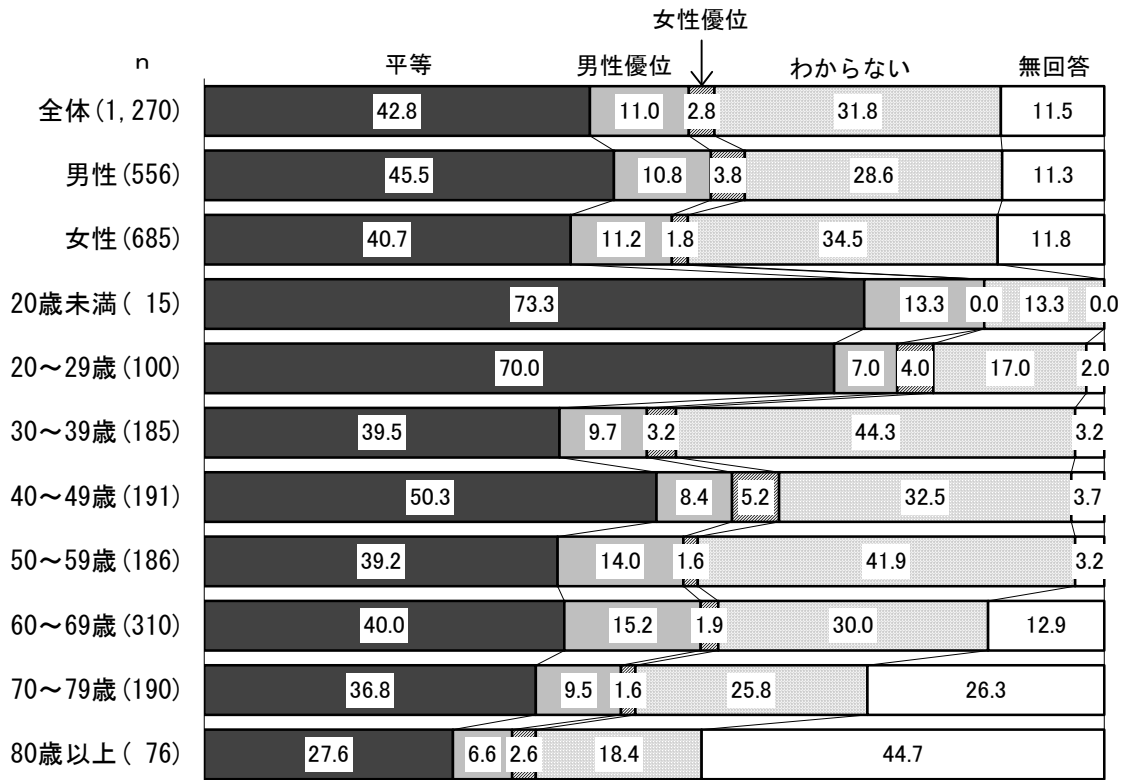
単位：%

【属性別】

③学校教育の場

性別で見ると、女性では「わからない」(34.5%)が5.9ポイント男性より高い。
 年齢別で見ると、29歳以下で「平等」との回答が7割を超えて高くなっている。

図5-1-4 男女の地位『学校教育の場』—性別、年齢別



単位：%

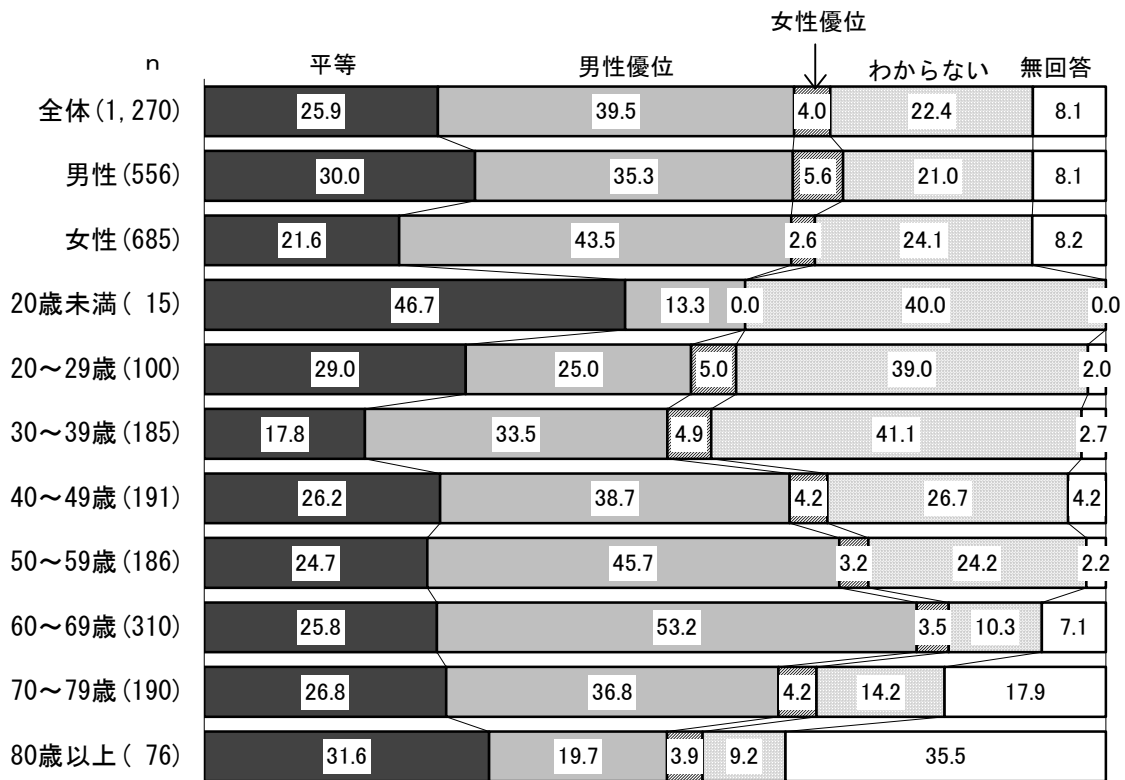
【属性別】

④自治会など地域活動の場

性別で見ると、女性では「男性優位」(43.5%)が8.2ポイント高いが、男性では「平等」(30.0%)が8.4ポイント高くなっている。

年齢別で見ると、40～69歳では「男性優位」との回答が最も高い一方、20～39歳では「わからない」との回答が最も高い。

図5-1-5 男女の地位『自治会など地域活動の場』—性別、年齢別



単位：%


【属性別】

⑤政治の場や政策決定の場

性別で見ると、男性では「平等」(13.5%)が5.3ポイント女性より高くなっている。

年齢別で見ると、70歳以上では無回答が多くなっているが、おおよその傾向には大きな差がない。

図5-1-6 男女の地位『政治の場や政策決定の場』—性別、年齢別



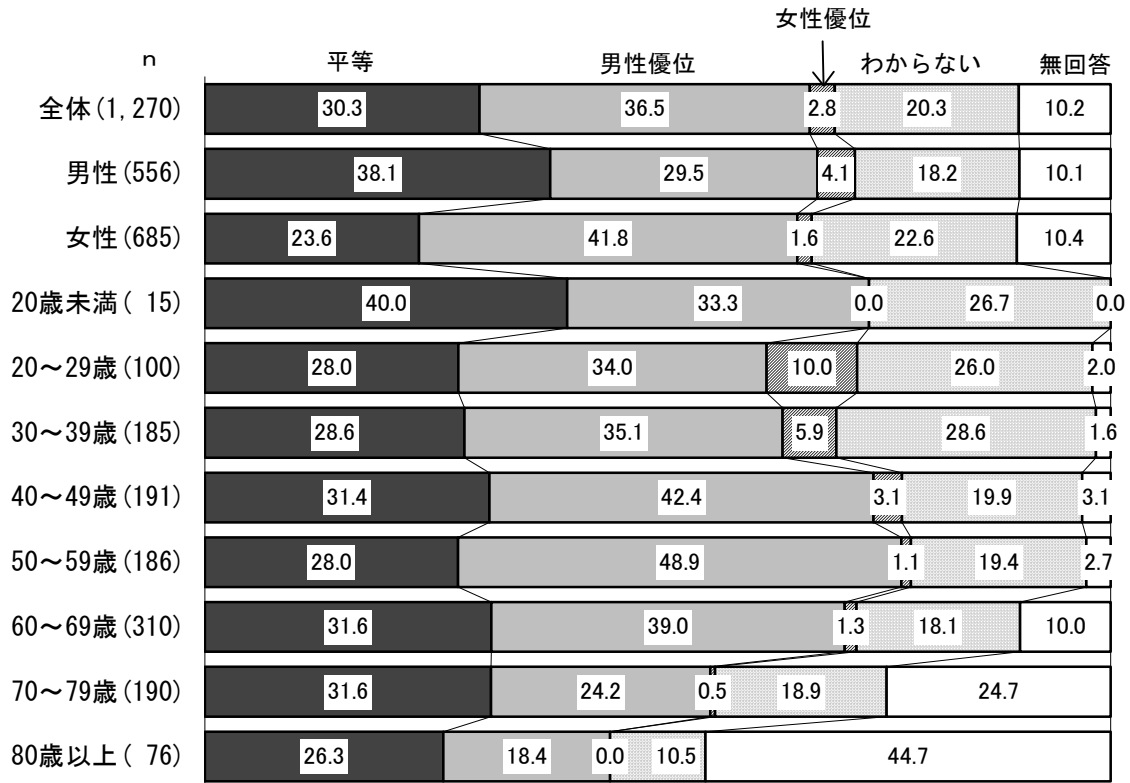
【属性別】

⑥法律や制度上

性別で見ると、男性では「平等」(38.1%)が14.5ポイント女性より高く、女性では「男性優位」(41.8%)が12.3ポイント男性より高くなっている。

年齢別で見ると、40～59歳では「男性優位」との回答が4割を超えて高くなっている。

図5-1-7 男女の地位『法律や制度上』—性別、年齢別



単位：%

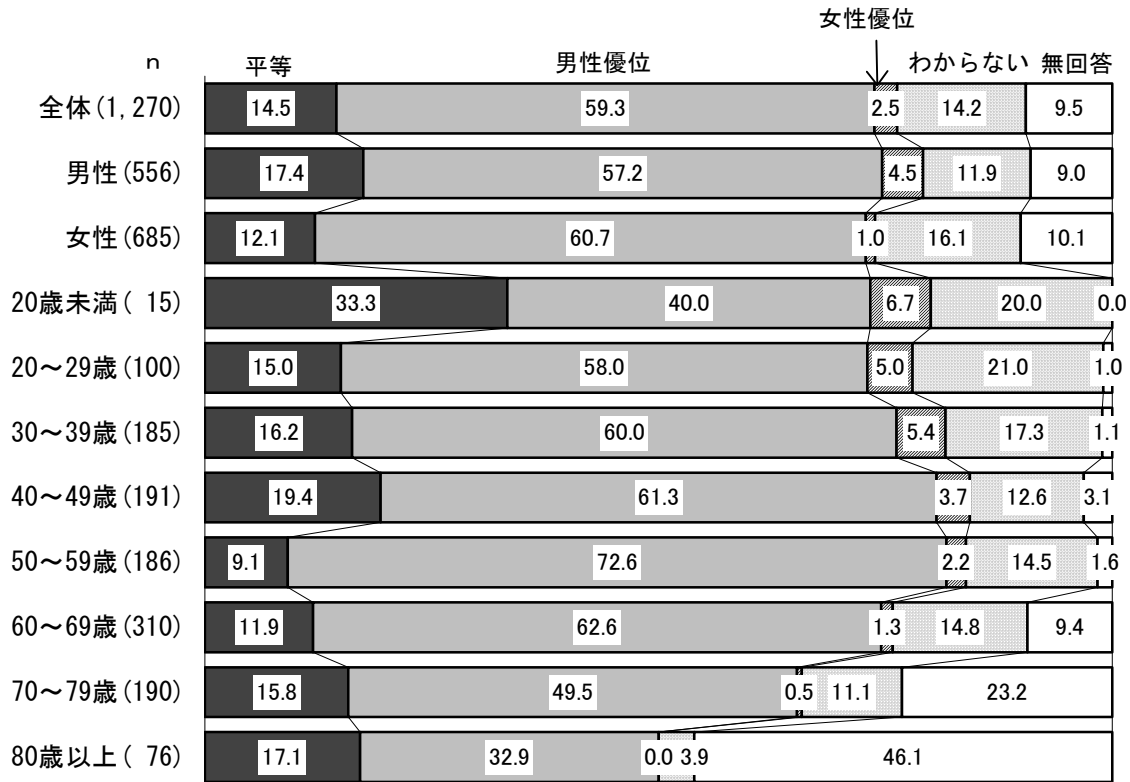
【属性別】

⑦社会通念、慣習上

性別で見ると、男性では「平等」(17.4%)が5.3ポイント女性より高い。

年齢別で見ると、70歳以上では無回答が多くなっているが、おおよその傾向には大きな差がない。

図5-1-8 男女の地位『社会通念、慣習上』—性別、年齢別



単位：%