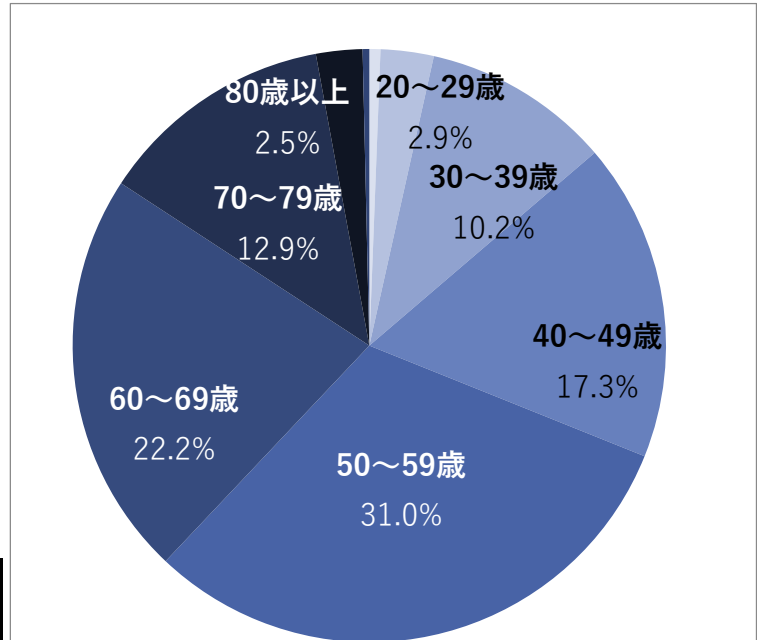


体感治安に関するアンケート集計結果

令和8年3月実施 データ件数830件

問1 年齢を教えてください。

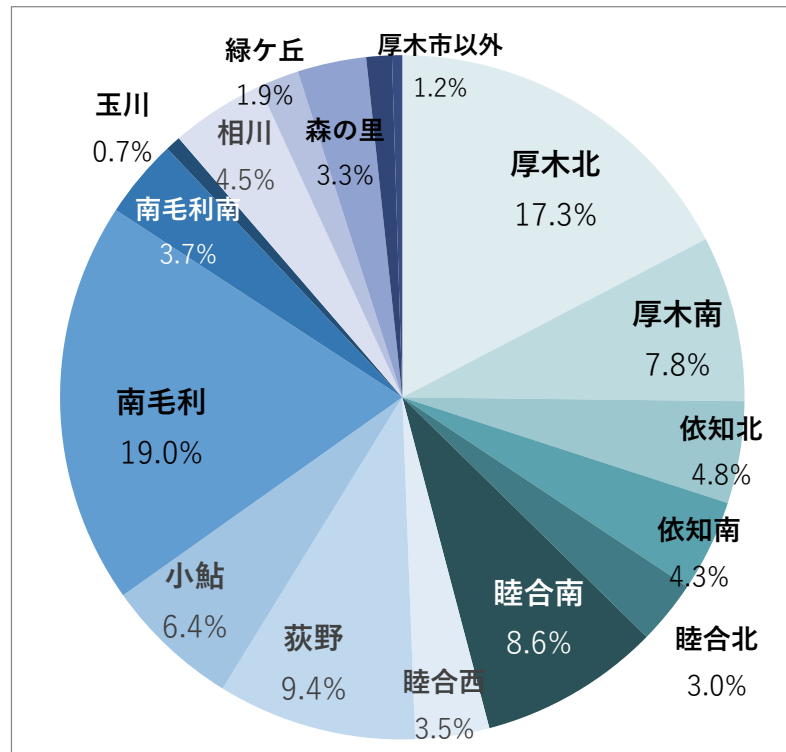
	集計	割合
20歳未満	5	0.6%
20～29歳	24	2.9%
30～39歳	85	10.2%
40～49歳	144	17.3%
50～59歳	257	31.0%
60～69歳	184	22.2%
70～79歳	107	12.9%
80歳以上	21	2.5%
答えたくない	3	0.4%
総計	830	



回答者は、50代が31.0%と最も多く、次いで60代、40代が続くことから、年齢構成が中高年層に偏っています。

問2 お住まいの地区はどちらですか。

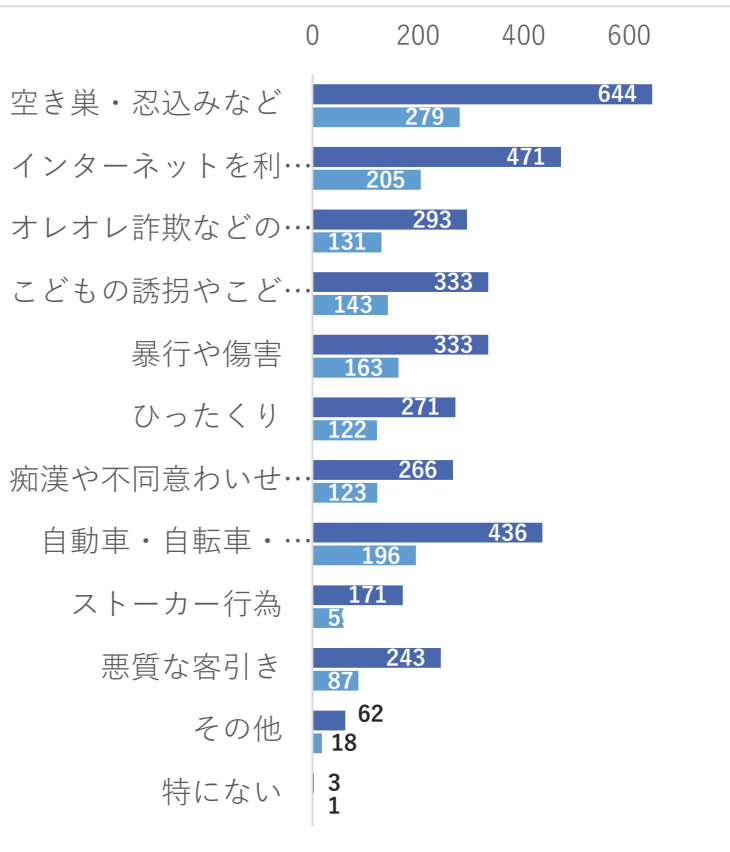
	集計	割合
厚木北	144	17.3%
厚木南	65	7.8%
依知北	40	4.8%
依知南	36	4.3%
睦合北	25	3.0%
睦合南	71	8.6%
睦合西	29	3.5%
荻野	78	9.4%
小鮎	53	6.4%
南毛利	158	19.0%
南毛利南	31	3.7%
玉川	6	0.7%
相川	37	4.5%
緑ヶ丘	16	1.9%
森の里	27	3.3%
厚木市以外	10	1.2%
答えたくない	4	0.5%
総計	830	



回答者は、南毛利地区にお住まいの方が19.0%と最も多く、次いで厚木北地区にお住まいの方が17.3%となりました。

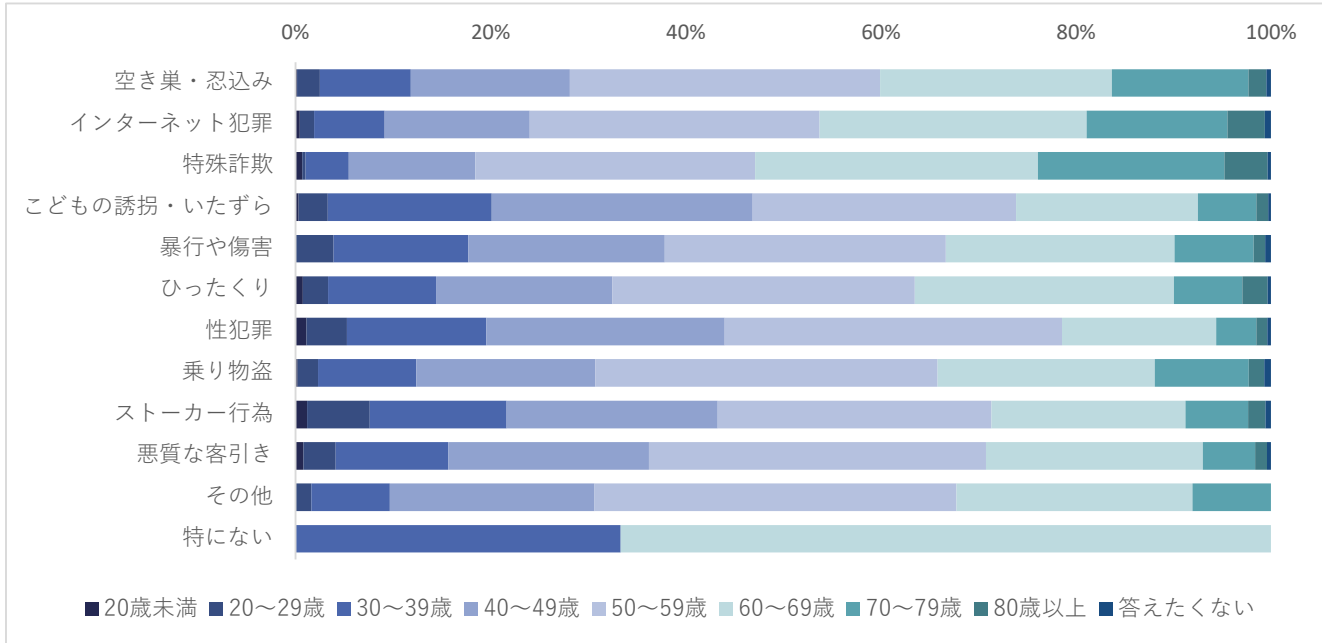
問3 どのような犯罪に不安を感じますか。(複数回答可)

	令和7年度	令和6年度
空き巣・忍込みなど	644	279
インターネットを利用した犯罪	471	205
オレオレ詐欺などの特殊詐欺	293	131
こどもの誘拐やこどもへのいたづら	333	143
暴行や傷害	333	163
ひったくり	271	122
痴漢や不同意わいせつなどの性犯罪	266	123
自動車・自転車・オートバイの盗難	436	196
ストーカー行為	171	59
悪質な客引き	243	87
その他	62	18
特にない	3	1



空き巣・忍込み（644件）とインターネット犯罪（471件）、自動車・自転車・オートバイの盗難（436件）への不安が顕著です。

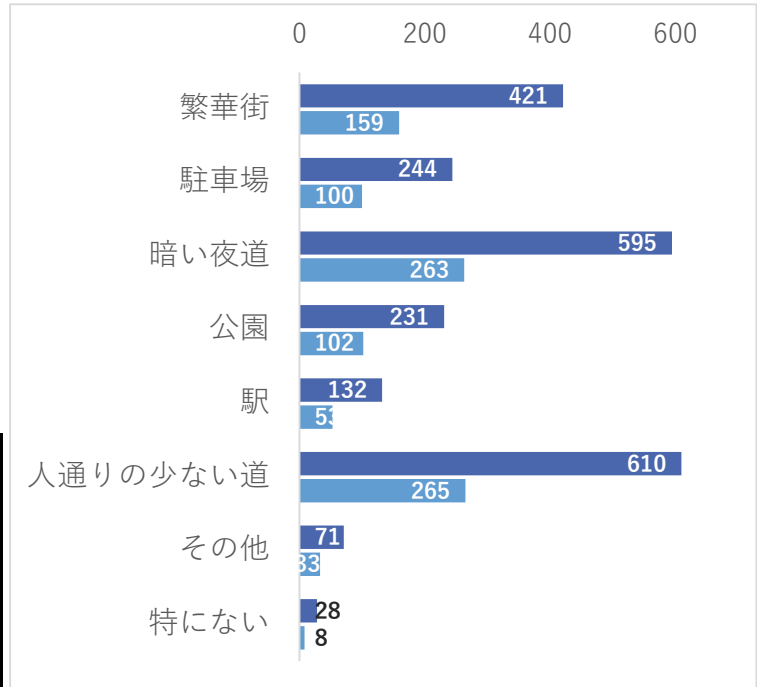
年齢別にみた不安を感じる犯罪



「特殊詐欺」は、40歳以上から高い割合で不安を感じていることが分かります。
 「ストーカー行為」においては、若年層（39歳以下）が項目の中で最も高い割合で不安を感じています。

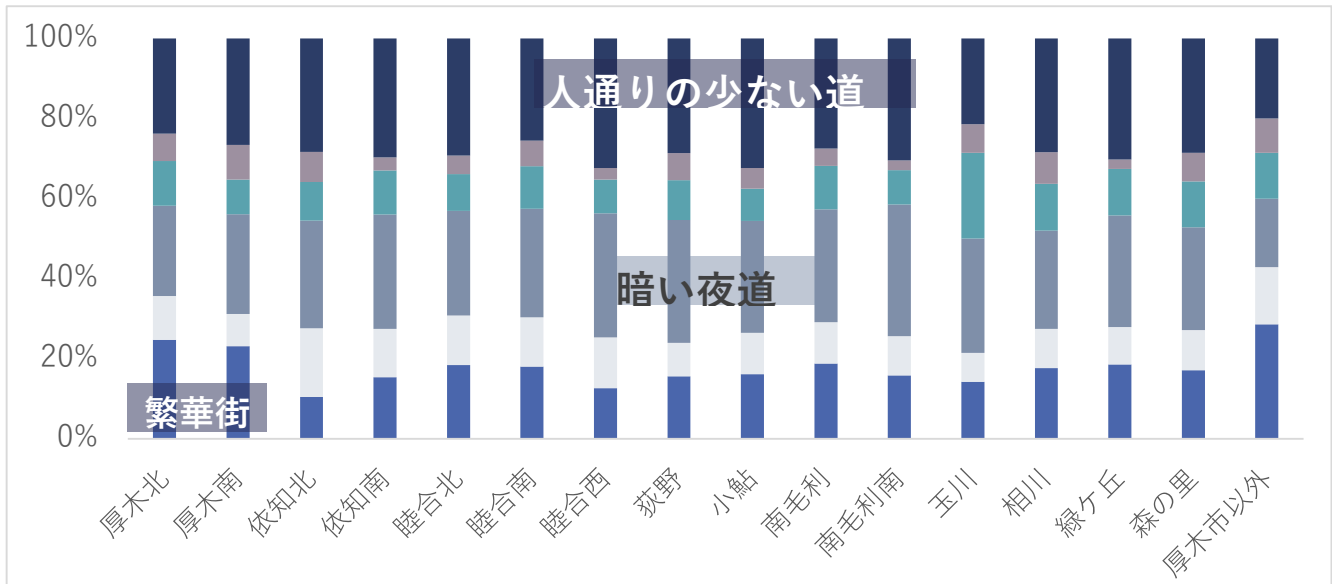
問4 どのような場所で不安を感じますか。(複数回答可)

	令和7年度	令和6年度
繁華街	421	159
駐車場	244	100
暗い夜道	595	263
公園	231	102
駅	132	53
人通りの少ない道	610	265
その他	71	33
特にない	28	8



「人通りの少ない道」(610件)と「暗い夜道」(595件)に対する不安感が顕著に高いですが、逆に人通りの多い繁華街(421件)にも不安を感じる方が多い傾向があります。

地区別不安を感じる場所



市内全域において「暗い夜道」と「人通りの少ない道」に対する不安が高く、厚木北・南、厚木市以外では「繁華街」に対する不安も顕著です。

問5 オレオレ詐欺等の特殊詐欺と思われる電話やメールを受けたことはありますか。

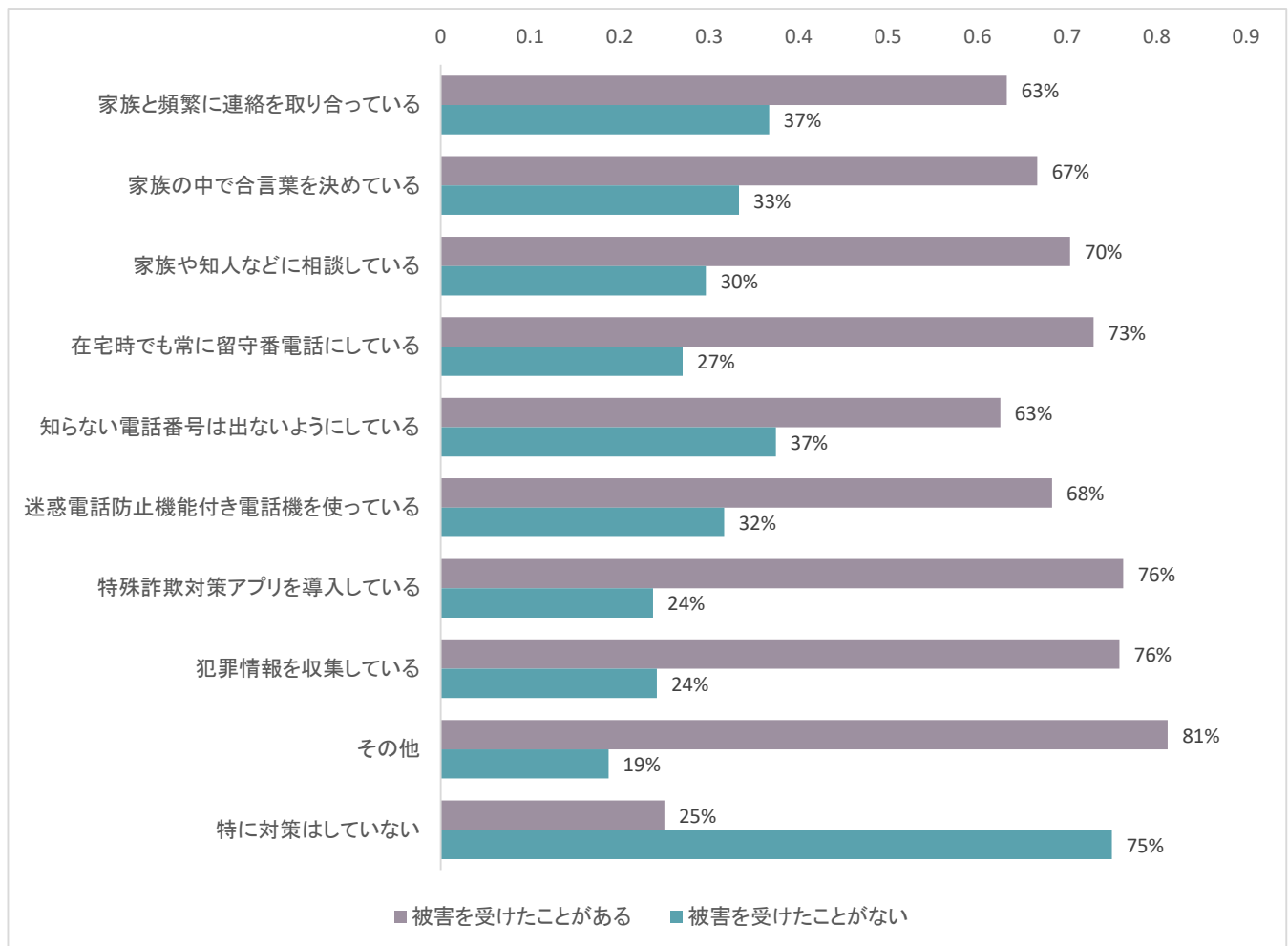
	集計	割合
ある	518	62.4%
ない	312	37.6%

問6 特殊詐欺などの未然防止のため、どのような対策をしていますか。（複数回答可）

	令和7年度	令和6年度
家族と頻繁に連絡を取り合っている	226	87
家族の中で合言葉を決めている	24	11
家族や知人などに相談している	172	50
在宅時でも常に留守番電話にしている	355	173
知らない電話番号は出ないようにしている	646	259
迷惑電話防止機能付き電話機を使っている	161	73
特殊詐欺対策アプリを導入している	59	1
犯罪情報を収集している	174	88
その他	32	9
特に対策はしていない	28	16

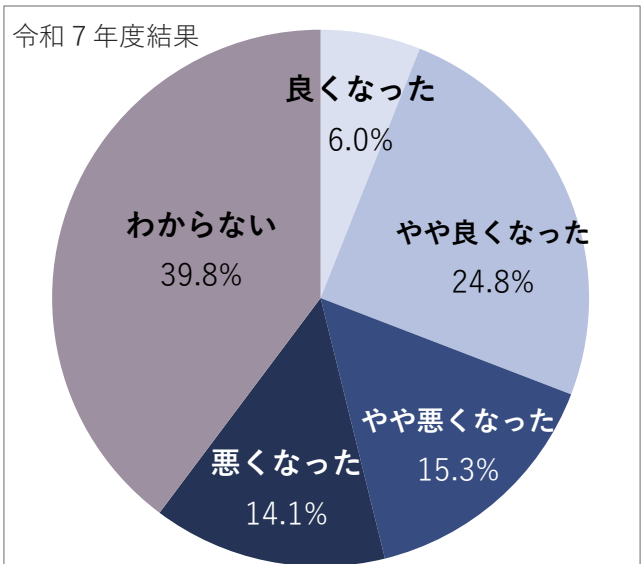
実際に特殊詐欺の電話やメールを受けたことがある人の方が対策を行っています。

詐欺の対策をしている人のうち、特殊詐欺の電話やメールを実際に受けたこと人の対策の割合



問7 本厚木駅周辺の治安は、良くなったと感じますか。

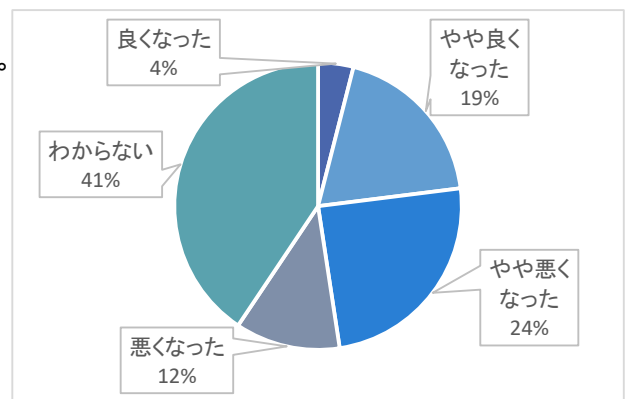
	令和7年度	割合	令和6年度	割合
良くなった	50	6.0%	29	8.7%
やや良くなった	206	24.8%	94	28.3%
やや悪くなった	127	15.3%	41	12.3%
悪くなった	117	14.1%	41	12.3%
わからない	330	39.8%	127	38.3%



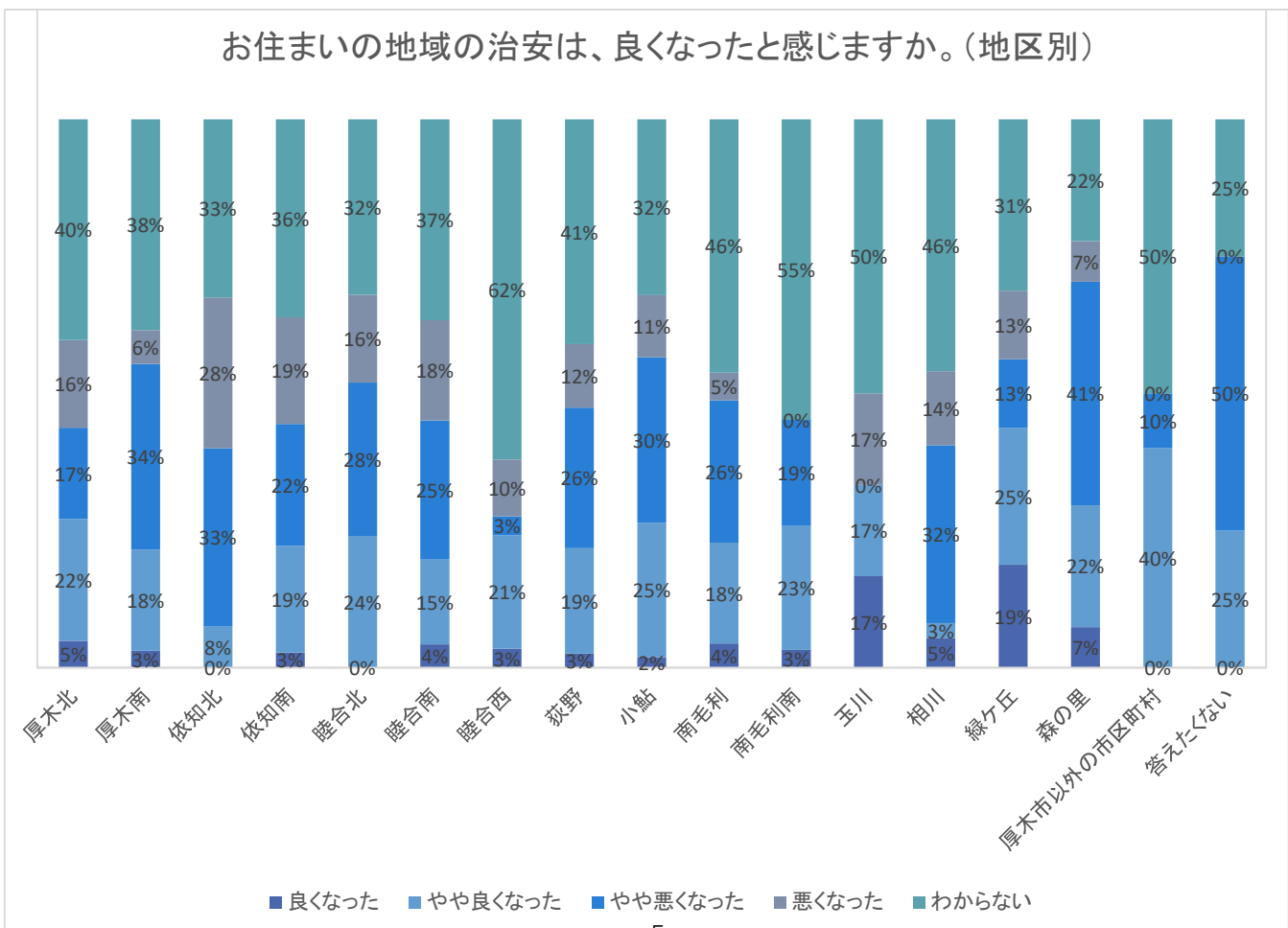
本厚木駅周辺の治安は「良くなった」「やや良くなった」が計30.8%で肯定評価、一方「やや悪くなった」「悪くなった」は計29.4%が否定評価です。前回調査と比較し、否定的認識層が増加傾向が見られ、治安評価の悪化がうかがえます。

問8 お住まいの地域の治安は、良くなったと感じますか。

	令和7年度	割合
良くなった	33	4.0%
やや良くなった	158	19.0%
やや悪くなった	204	24.6%
悪くなった	98	11.8%
わからない	337	40.6%

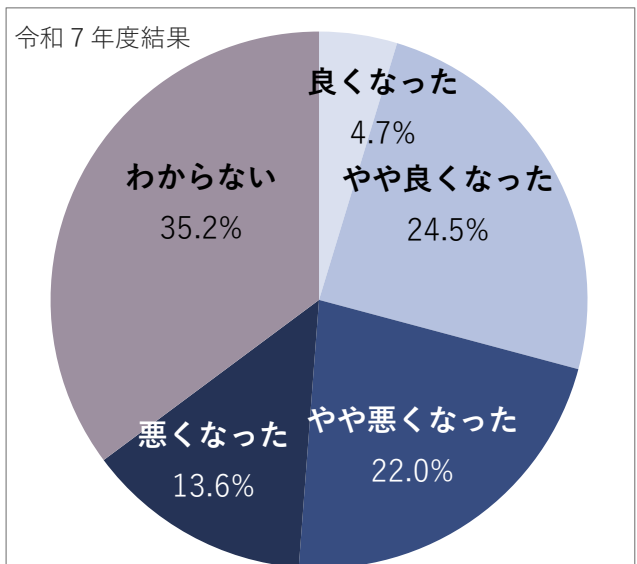


お住まいの地域の治安は、良くなったと感じますか。(地区別)



問9 厚木市内全体の治安は、良くなったと感じますか。

	令和7年度	割合	令和6年度	割合
良くなった	39	4.7%	18	5.4%
やや良くなった	203	24.5%	88	26.5%
やや悪くなった	183	22.0%	69	20.8%
悪くなった	113	13.6%	44	13.3%
わからない	292	35.2%	113	34.0%



「良くなった」と「やや良くなった」の合計が29.2%となり、治安改善を実感する市民がいる一方、「やや悪くなった」「悪くなった」の合計は35.6%で、悪化を感じる市民の割合が多くなっている状況です。

問10 問7、問8、問9で選択した理由について教えてください。

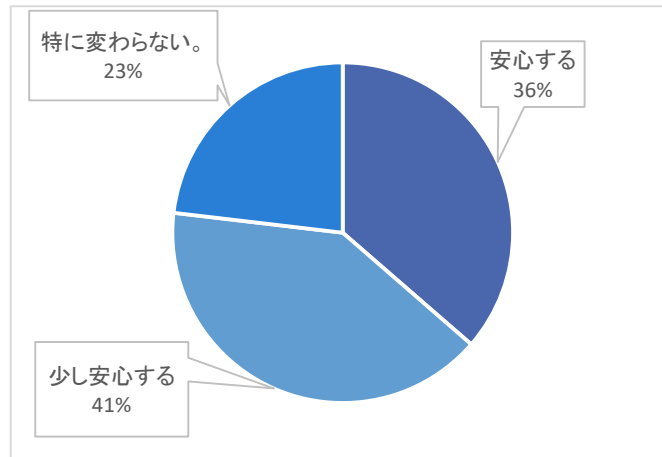
- ・私の地域では、子どもがルールを守らなかったり、夜間に外をうろろしているのを見るのが多くなったから
- ・繁華街の居酒屋等の客引き行為が未だある為
- ・自宅で自転車盗難に遭ったり、駅前の客引きは相変わらず居る、夜中でも大声で喋って歩く人が増えたと感じるから。
- ・外国の方が増えた。ルールを守らない人が多い。
- ・治安が具体的に良くなったかどうかハッキリと感じられないから

問11 治安を良くするために必要だと思われることがあればご記入ください。

- ・公共施設でのマナーや犯罪についての指導を学校で増やしたり、地域での呼びかけをしたほうが良いと思います。
- ・近所の人同士の繋がりを強くする。最近では、町内会から脱退する家が多く、引っ越してきても入らない人が多い。町内会に入るメリットを、市として作って欲しい。
- ・ゴミ収集場所に、必要などころには防犯カメラをつける。時々、夜暗いところや、防犯強化区域などは、パトロールしてもらおう。定期的ながよいのかなと思いました。
- ・環境整備（ゴミや、暗いところがない）、警察官の見回りなど
- ・落書きや、ゴミの放置をしない
- ・自治会役員などのパトロール

問12 自治会などの青色回転灯を搭載した車両が巡回していると安心しますか。

	令和7年度	割合
安心する	302	36.4%
少し安心する	336	40.5%
特に変わらない。	192	23.1%



問13 青パトを含め、普段防犯活動に従事している方へのメッセージがあればご記入ください。

- ・ 普段から、毎日のようにパトロールをしてくれたり、学校に講習をしにきてくれてありがとうございます。
- ・ 大変だと思いますが、パトロールはとても安心しますので、これからもよろしくお願いします。
- ・ 効果があると感じるので、とてもありがたく思っています。
- ・ ただ巡回するだけになっていないか？自らの行動は模範となっているか？ただそれらしい格好をして巡回するだけでは意味がありません。
- ・ いつもご苦勞様です！ 怪しい方への声掛けも抑止力になるので、可能な限りご対応よろしくお願いします！
- ・ 子どもがいるので有難いです。地域の安全を守ってくださり有り難うございます。
- ・ ただ厳しく取り締まるだけでなく、ちょっとした変化にも目を伏せない気づき力を養ってほしい
- ・ 日頃からの活動に感謝します。皆様の地道な努力が市全体の安全確保へと繋がっていることを改めてお礼申し上げます
- ・ 防犯活動をしている方々はみんなボランティアであり、本当に感謝しているし頭が下がる思いです。だから仕事である市行政職員や警察はもっと積極的に行動すべきである。
- ・ 雨の中中町商店街入口付近で立っているのをみました。声はかけませんが、いつも見守っています。いつもありがとうございます。

※グラフ中の構成比は、四捨五入の関係で合計100%とならないことがあります。