

平成13年度版

# 環境の概要

公害編

厚木市環境部

# 目 次

<b>1 公害行政の概要</b> .....	1
(1) 公害の行政機構 .....	1
①組織の推移 .....	1
②環境関係法令の体系 .....	2
③主要測定機器等整備状況 .....	3
(2) 公害関係法令に基づく届出等の状況 .....	4
①神奈川県生活環境の保全等に関する条例に基づく届出等の状況 .....	4, 5
②騒音規制法に基づく届出状況 .....	6
③振動規制法に基づく届出状況 .....	7
(3) 環境影響評価制度 .....	8
①制度の概要 .....	8
②環境影響評価条例に基づく事務の状況 .....	9
(4) 合併処理浄化槽整備事業 .....	10
年度毎合併処理浄化槽設置状況 .....	11
(5) 広報・啓発 .....	12
①かながわ環境月間 .....	12
②厚木市冬期自動車交通量対策 .....	12
(6) 公害苦情の状況 .....	13
①概況 .....	13
②公害苦情の発生状況 .....	14
平成12年度公害苦情業種別発生源 .....	15
平成12年度公害苦情の地域別発生状況 .....	16
③公害苦情の被害・処理状況 .....	17
<b>2 大気汚染</b> .....	18
(1) 概況 .....	18
大気汚染の自動測定点図 .....	19
大気の汚染に係る環境基準について .....	20
(2) 県による大気汚染監視測定結果 .....	20
①硫黄酸化物 .....	21
②一酸化炭素 .....	22
③浮遊粒子状物質 .....	23
④二酸化窒素 .....	24
⑤オキシダント .....	25
⑥市内測定点の項目別経年変化表（1時間値の年平均値） .....	26
(3) 市の自動測定機による光化学オキシダント濃度調査結果 .....	27
①玉川中学校におけるオキシダント濃度調査結果 .....	27, 28
②北小学校におけるオキシダント濃度調査結果 .....	29, 30
③上荻野小学校におけるオキシダント濃度調査結果 .....	31, 32
オキシダント経年変化 .....	33
月別、場所別オキシダント濃度一覧表 .....	34
(4) 市の自動測定機による窒素酸化物濃度調査結果 .....	35
①不燃物処理場跡地における窒素酸化物濃度調査結果 .....	35, 36, 37

②緑ヶ丘小学校における窒素酸化物濃度調査結果	38, 39
①及び②における二酸化窒素経年変化	40
月別二酸化窒素濃度一覧表	41
(5) 光化学スモッグ	42
①光化学スモッグ注意報発令状況	42, 43
②光化学スモッグ対策事業	44, 45
(6) 酸性雨(湿性大気汚染)	46
(7) ダイオキシン類環境調査	47
(8) 有害大気汚染モニタリング調査結果	48, 49
(9) 大規模焼却施設排煙調査結果	50
<b>3 水質汚濁</b>	51
(1) 概況	51
①水質汚濁に関する環境基準	51, 52
(2) 河川水質調査結果	52
河川水質点図	53
河川の概要	54~57
相模川水質調査結果	58
中津川水質調査結果	59
荻野川水質調査結果	60, 61
小鮎川水質調査結果	62, 63
恩曾川水質調査結果	64, 65
玉川水質調査結果	66, 67
細田川、尼寺排水路水質調査結果	68
真弓川、干無川水質調査結果	69
善明川、山際川水質調査結果	70
境田川、華巖排水路水質調査結果	71
笠張川水質調査結果	72
定量限界値	73
BOD(生物化学的酸素要求)の経年変化	74
相模川、中津川のBOD、COD経年変化	75
荻野川、小鮎川のBOD、COD経年変化	76
恩曾川、玉川のBOD経年変化	77
(3) 小鮎川連続水質調査結果	78
小鮎川連続水質調査案内図	79
(4) 工場排水調査結果	80~84
(5) 地下水水質調査結果	85
(6) ダイオキシン類環境調査	86
<b>4 騒音・振動</b>	87
(1) 概況	87
(2) 騒音・振動に係る規制基準値	88
①騒音規制法・振動規制法に基づく規制基準値	88
騒音規制法・振動規制法の特定建設作業の種類および規制基準	89, 90, 91
②神奈川県生活環境の保全等に関する条例に基づく騒音、振動規制基準	92, 93
③騒音に係る環境基準	94

(3) 環境騒音調査結果	95~96
調査場所NO1 市中戸田老人憩いの家	97
調査場所NO2 市相川公民館	98
調査場所NO3 市愛甲公民館	99
調査場所NO4 旭町4-12-11	100
調査場所NO5 市勤労福祉センター	101
調査場所NO6 市郷土資料館	102
調査場所NO7 市水質管理センター	103
調査場所NO8 市ぼうさいの丘公園	104
調査場所NO9 温水西2-26-1	105
調査場所NO10 栄町2-2-32	106
調査場所の状況	107, 108
調査場所位置図	109~118
(4) 国道129号道路交通騒音調査結果	119, 120
調査場所案内図	121
各時間帯における騒音レベル結果	122
各時間帯における交通量調査結果	123
騒音測定結果総括表	124
騒音測定結果経時変化グラフ	125
騒音測定時天候等結果	126
車種別平均走行速度算出表	127~130
<b>5 地盤沈下の状況</b>	131
(1) 概況	131
地下水採取規制地図、厚木市における規制地域	132
(2) 地盤沈下の構造	133
(3) 地下水採取規制地域の地質	134
(4) 地盤変動量調査結果	134
月別揚水量（規制地域のみ、地下水採取届出工場）、月別降水量	135
水準測量結果表	136, 137
厚木市精密水準測量網図	138
<b>6 悪臭</b>	139
(1) 概要	139
(2) 規制基準	139
①悪臭防止法による規制基準	139
②神奈川県生活環境の保全等に関する条例による規制基準	140
(3) 指導基準	140
(4) 悪臭物質と主要発生源	141
<b>7 土壌汚染</b>	142
(1) 概要	142
(2) 環境基準	142, 143
(3) 神奈川県生活環境の保全等に関する条例に基づく土壌環境の保全	143
(4) 市内における土壌中のダイオキシンの濃度調査結果	144
資料編	
公害関係用語説明（あいうえお順）	145~151

# 1 公害行政の概要

## (1) 公害の行政機構

### ① 組織の推移

本市の環境行政機構の中で公害対策組織は、昭和44年4月の騒音規制法の施行に伴い、当時の経済部商工課に公害担当が置かれたのが始まりである。

以後法体系が整備され、公害対策が推進されるに従い本市の機構もそれに対応し拡充、縮小が図られ、昭和56年7月に公害課が廃止され、昭和62年4月に環境全般に主眼をおいた組織として環境保全課が誕生した。

平成8年4月、地球環境等新しい時代の要請に応じて長期的視点に立った機構改革が行われ環境総務課として、より一層環境対策組織の充実が図られ現在に至っている。

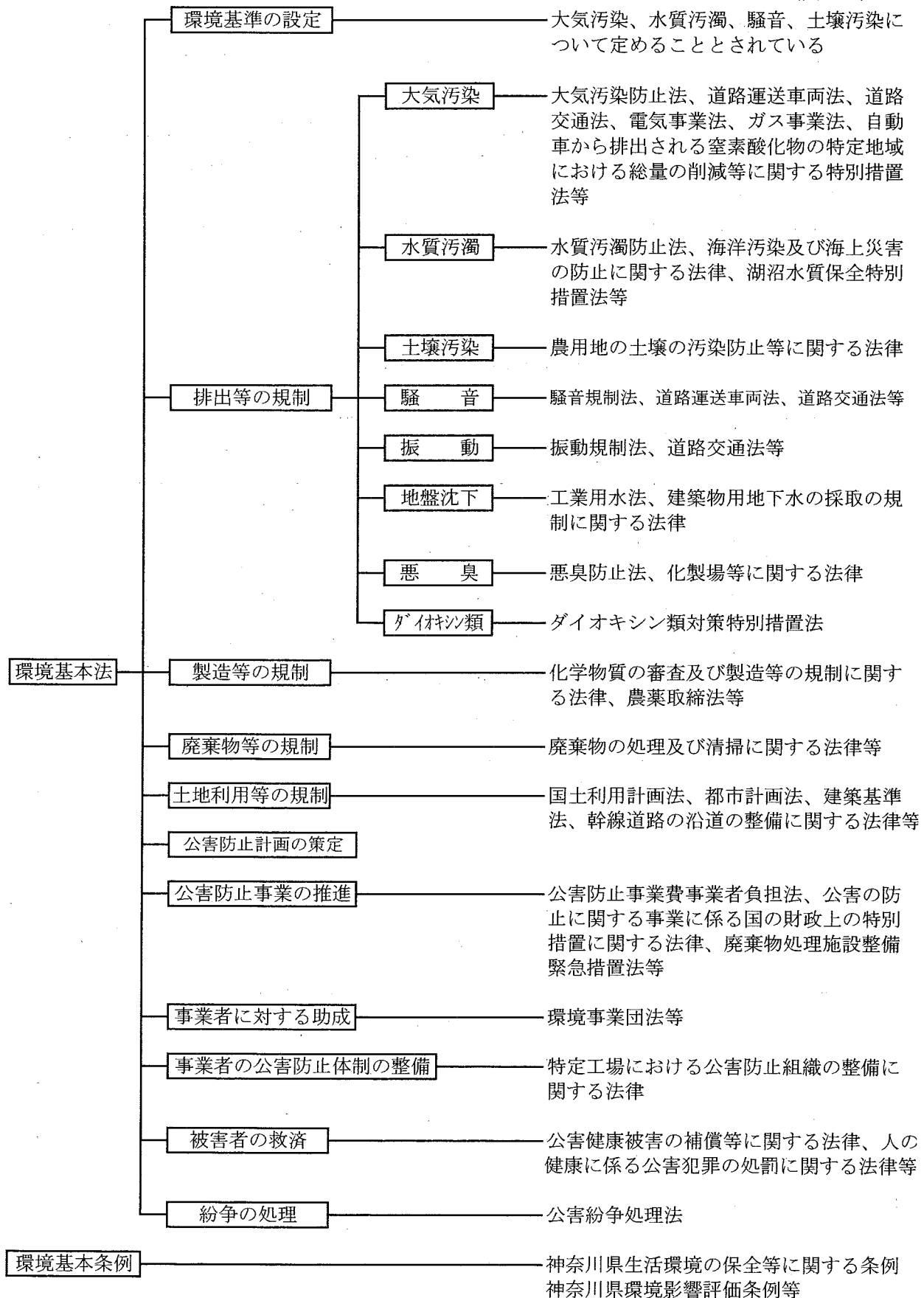
環境（公害部門）行政機構の推移

(表-1)

年 月	職員数 (課長を含む)	摘 要
昭和 44年 4月	3	経済部商工課に公害担当主査を置く
45年 4月	4	経済部商工課に公害係を置く
46年 4月	6	経済部に公害課を設置、対策係、調査係を置く
46年11月		庁舎内に公害実験室を設置
47年 4月	7	経済部から生活環境部公害課へ
48年 4月	8	技術職員 2人増員
49年 4月	8	対策係（事務 3人） 調査指導係（事務 1人、技術 3人）
50年 7月	7	生活環境部公害課から生活経済部公害課へ
54年 7月	7	生活経済部公害課から生活環境部公害課へ
56年 7月	6	生活環境部公害課から環境部安全対策課へ
62年 4月	6	環境部安全対策課から環境部環境保全課へ
平成 2年 4月	7	事務職 1人増員（技術 1人、事務 6人）
6年 4月	7	環境政策担当課長代理を置く
7年 7月	9	環境政策担当職員 2人、公害対策係へ
8年 4月	6	環境保全課から環境総務課へ（公害対策係 5人）
9年 4月	7	環境総務課長代理を置く

② 環境関係法令の体系

(図-1)



## ③ 主要測定機器等整備状況

平成12年3月31日現在

	機器名	数量	型式	購入年月
騒音・振動	インパルス精密騒音計	1	NA-61	61.2
	マイクロホン延長コード100m	2	EC-04E100m	61.2
	マイクロホン延長コード50m	2	EC-04E50m	61.2
	オクターブフィルタ	1	NX-01A	61.7
	プリンタユニット	1	CP-01	61.7
	積分騒音計	1	NA-10A	61.7
	雑音発生器	1	SF-05	62.5
	チャートワインダー	1	LB-16	62.5
	スピーカー	1	SS-02	62.5
	3チャンネル振動レベル計	1	VM-16	63.3
	チャートワインダー	1	LB-16	63.5
	振動レベル計用ピックアップ	1	EC-02E	63.6
	オクターブフィルタユニット	1	NX-01A	1.5
	チャートワインダー	1	LB-16	1.5
	デジタル騒音計	1	NA32	2.6
	携帯実音モニター	1	XT-10SWS-03	12.3
	レベルレコーダー	1	LR-07	12.3
	騒音計	3	NL-06	12.3
	大気	ガスクロマトグラフ一式	1	島津GC-8APF
大気オキシダント測定装置(上荻野小)		1	電気化学計器GXH-73M	2.5
悪臭物質簡易測定機		1	ポータブル型においセンサー	2.6
大気窒素酸化物測定装置(緑ヶ丘小)		1	電気化学計器GXH-74M	4.8
環境大気用オゾン測定機(北小、玉中)		2	島津UVAD-1000A	12.2
環境大気用窒素酸化物測定機(船子)		1	島津CLAD-1000A	12.2
水質	ケルタール窒素分解装置	1	6連式	59.3
	原子吸光光度計	1	日立Z-6000	59.8
	pHメーター	1	ホリバH-7AD	61.6
	溶存酸素計	1	東芝UC-100M	61.6
	ウォーターバス	1	BS-65	61.6
	有機塩素系溶剤簡易測定機	1	荏原実業	2.5
	pH-ORPメーター	1	セントラル科学	2.7
	pHメーター	1	ホリバ	3.5
その他	超音波洗浄機	1	ヤマト2型	50.7
	薬品戸棚	1		53.3
	資料保冷庫	1		55.2
	顕微鏡	1	ウチダ115-0310	56.2
	顕微鏡写真撮影装置	1	シマツ115-320	56.2
	ホットプレート	1	HK41	57.2
	分光光度計	1	日立ダブルビーム	58.7
	電子天秤	1	メトラーAE-100型	59.8
	電子上皿天秤	1	島津EB-H2000S	59.11
	超音波ピペット洗浄機	1	シャープUT-55	60.1
	エッペンドルフピペット	2	4780	60.3
	エッペンドルフピペット	3	10~100ml用	60.3
	定温恒温槽	1	サンヨーMIR-251	61.1
	冷蔵庫	1	東芝GR316AZV	61.6
	遠心分離器	1	トミーLC-30	61.6
	機具乾燥機	1	ヤマトDG-81	61.6
	スイングローター	1	TS-7	61.9

## (2) 公害関係法例に基づく届出等の状況

公害関係法例の体系は図-1のとおりであり、昭和42年8月に制定された公害対策基本法を基に、（現在は環境基本法）騒音規制法（昭和43年）、大気汚染防止法（昭和43年）、水質汚濁防止法（昭和45年）、悪臭防止法（昭和46年）、振動規制法（昭和51年）が立法化され、規制強化されてきた。

当市においては、騒音規制法、振動規制法の届出事務を行っている。

条例に基づく届出等の事務については、平成9年10月に制定された神奈川県生活環境の保全等に関する条例に基づき、主に指定事業所を対象とした許可申請書等の受付事務を行なっている。

### ① 神奈川県生活環境の保全等に関する条例に基づく届出状況

平成12年度の届出件数は225件あり、内訳は表-2のとおりである。

新たに設置許可を申請をし、許可された事業所数は3社あり、施設の一部廃止を含め廃止届出が17件あった。

平成13年3月末日現在の指定事業所数は543社となっている。

(表-1)

	届出等の種類	県条例	件数
指 定 事 業 所	設置許可申請書	第3条	3
	事業開始届出書	第7条	5
	変更許可申請書	第8条	16
	変更完了届出書	第8条	16
	変更計画中止届出書	第8条	0
	変更計画届出書	第9条	4
	変更届出書	第10条	54
	地位承継届出書	第11条	3
	廃止等届出書	第12条	17
	変更計画早期着手申請書	規則第15条	0
	現況届出書	第15条	0
	指定事業所既設届出書	規則附則第17項	0
	環境管理事業所認定申請書	第18条	3
	環境管理事業所変更届出書	第21条	4
	環境配慮書	第16条	13
	ポリエステル樹脂塗布作業開始届出書	第51条	0
	ポリエステル樹脂塗布作業変更届出書	第51条	0
	ポリエステル樹脂塗布作業中止届出書	第51条	0
	不飽和ポリエステル樹脂塗布作業既設届出書	規則附則第6項	0
	小計		138



	届出等の種類	県条例	件数	
地 盤 沈 下	採取許可申請書	第75条	0	
	採取開始届出書	第77条	0	
	変更許可申請書	第78条	1	
	変更完了届出書	第78条	1	
	変更計画中止届出書	第78条	0	
	変更届出書	第79条	7	
	地位承継届出書	第80条	0	
	現況届出書	第81条	0	
	廃止届出書	第82条	0	
	採取量及び水位測定結果報告書	第85条	40	
	特別水位測定結果報告書	第85条	37	
	採取量測定結果報告書	第85条	0	
	非常応急処置等完了報告	第113条	0	
	地下水採取既設届出書	規則附則第21項	1	
		小計		87
		計		225

②騒音規制法に基づく届出状況（平成13.3.31）

- ・特定工場数334社
- ・特定施設別届出数

（表-2）

特定施設の種類	施設数	工場等実数
金属加工機械	838	71
空気圧縮機、送風機	2,323	183
土石用破碎機等	58	14
織機	4	1
建設用資材製造機械	5	1
穀物用製粉機	0	0
木材加工機械	60	24
抄紙機	0	0
印刷機械	98	26
合成樹脂用射出成形機	131	14
鋳造型機	0	0
計	3,517	334

- ・平成12年度騒音規制法に基づく届出件数

（表-3）

届出の種類	騒音規制法	件数
特定施設設置届	第6条	6
数等の変更届	第8条	9
騒音の防止の方法変更届	第8条	0
氏名等の変更届	第10条	13
使用全廃届	第10条	2
承継届	第11条	1
特定建設作業届出	第14条	42
電気工作物及びガス工作物	第21条	0
計		73

③振動規制法に基づく届出状況（平成13.3.31）

- ・特定工場数223社
- ・特定施設別届出数

（表-4）

特定施設の種類	施設数	工場等実数
金属加工機械	970	89
圧縮機	395	89
破砕機等	80	8
織機	5	1
コンクリートブロックマシン等	2	1
木材加工機械	2	2
印刷機械	52	14
ゴム練用又は合成樹脂練用ロール機	16	3
合成樹脂用射出成形機	186	16
鋳造型機	0	0
計	1,708	223

- ・平成11年度振動規制法に基づく届出件数

（表-5）

届出の種類	振動規制法	件数
特定施設設置届	第6条	6
数等の変更届	第8条	9
振動の防止の方法変更届	第8条	0
氏名等の変更届	第10条	13
使用全廃届	第10条	2
承継届	第11条	1
特定建設作業実施届出書	第14条	17
電気工作物及びガス工作物	第21条	0
計		48

### (3) 環境影響評価制度

#### ① 制度の概要

環境影響評価（環境アセスメント）は、大規模な開発事業が行われる際、それが周辺の環境にどのような影響を及ぼすかを事前に調査、予測、評価し、さらにその結果を地域住民に周知し、事業者、住民、行政が意見を出し合い環境を守ることを目的としている。

神奈川県では、昭和56年7月に環境影響評価条例を制定し、事務を進めてきましたが、環境影響予測評価実施計画書を作成する前段階の周知や、事業完成後に事後調査を行なう等の改正が平成10年7月に行われ、表-7に示す事業について手続きが行われている。

国においては、環境影響評価法が平成11年6月12日に施行され県で定める事業より規模の大きな開発事業が対象となっている。

本市は、アセスメント対象事業に対する、調査方法、予測方法、評価方法について意見を求められるため、県への意見回答や縦覧場所の提供などを行っている。

・環境影響評価条例対象事業

(表-1)

事業の種類	規模など	事業の種類	規模など
1 道路の建設	高速自動車国道……全事業 自動車専用道路……全事業 その他の道路 4車線以上かつ延長 5km以上	10 下水道終末処理工場の建設	敷地面積10ha以上
		11 工業団地の造成	施行区域の面積10ha以上
		12 研究所団地の造成	施行区域の面積10ha以上
2 鉄道、軌道の建設	線路の延長1km	13 流通団地の造成	施行区域の面積10ha以上
3 鋼索鉄道、索道の建設	全事業	14 ダムの建設	堤高15m以上
4 操車場、検車場の建設	敷地面積10ha以上	15 取水堰の建設	堤長200m以上
5 飛行場の建設	敷地面積1ha以上	16 土石の採取	採取場の面積10ha以上
6 工場、事業場の建設	敷地面積3ha以上	17 墓地、墓園の造成	施行区域の面積20ha以上
7 電気工作物の建設	(1) 変電所 敷地面積3ha以上 (2) 発電所 水力発電所 …出力3万kW以上 火力発電所 …出力15万kW以上 地熱発電所 …出力1万kW以上 原子力発電所…全事業 (3) 送電線 電圧17万ボルト以上の架空送電線で自然公園地域などに設置されるもの	18 住宅団地の造成	施行区域の面積20ha以上
		19 学校用地の造成	施行区域の面積20ha以上
		20 レクリエーション施設用地の造成	施行区域の面積20ha以上
		21 浄水施設及び配水施設用地の造成	施行区域の面積20ha以上
		22 土地区画整理事業	施行区域の面積40ha以上
		23 公有水面の埋立て	埋立て区域の面積15ha以上
		24 宅地の造成	施行区域の面積20ha以上
8 研究所の建設	敷地面積3ha以上	25 前各号に掲げる物のほか、これらに準ずるものとして規則で定める事業	
9 廃棄物処理施設の建設	敷地面積3ha以上		

## ② 環境影響評価条例に基づく事務の状況

平成12年度は次の3事業について、環境影響評価条例に基づく事務を行った。

- 1 相模取水施設建設事業 (事業者 神奈川県広域水道企業団)
  - H10.7.7 相模取水施設建設事業に係る県から市への対象事業完了届出 (ポンプ場等)
  - H10.12.9 相模取水施設建設事業に係る環境影響予測評価書変更届出の決定
  - H11.4.28 相模取水施設建設事業に係る県から市への対象事業完了届出
  - H11.6.15 相模取水施設建設事業に係る環境影響予測評価書変更届出の決定について (県から市への通知)
  - H11.6.28 相模取水施設建設事業に係る県から市への事業者氏名変更届出
  - H11.11.10 相模取水施設建設事業に係る環境影響予測評価書変更届出の決定について (県から市への通知)
- 2 相模興業採石場増設事業 (事業者 相模興業株式会社)
  - H11.11.25 相模興業採石場増設事業実施計画周知書に対する県から市への意見照会
  - H11.12.3 相模興業採石場増設事業実施計画周知書意見照会に対する県への回答
  - H11.12.15 相模興業採石場増設事業に係る実施計画周知書の県から市への承認通知
  - H11.12.15 相模興業採石場増設事業に係る実施計画周知書の県から市への縦覧依頼
  - H12.2.10 相模興業採石場増設事業に係る実施計画周知書に対する市民等意見の内容、県から市への通知
  - H12.3.2 相模興業採石場増設事業に係る実施計画周知書に関する県から市への意見照会
  - H12.3.24 相模興業採石場増設事業に係る実施計画周知書に関する市から県への意見回答
  - H12.6.21 相模興業採石場増設事業に係る環境影響予測計画書に対する実施計画審査意見書 (県から市への通知)
- 3 神奈川県産業技術総合研究所建設事業
  - H11.12.16 神奈川県産業技術総合研究所建設事業に係る完了の届出 (県から市への通知)

神奈川県環境影響評価条例が制定されてからの当市に関連する事業は次のとおりです。

事業名	事業者	手続開始	完了年度
神奈川県産業技術総合研究所	神奈川県	H3	継続
相模原都市計画地区画整理事業しおだ土地地区画整理事業	神奈川県	H3	継続
相模取水施設建設事業	県広域水道企業団	H3	継続
さがみ縦貫道路事業	神奈川県	H3	継続
第2東名自動車道事業	神奈川県	H5	継続
厚木秦野道路 (一般国道246号バイパス) 事業	神奈川県	H5	継続
第一東海自動車道 (厚木-大井松田) 事業	日本道路公団	H6	H7

相模取水施設建設事業は平成11年度に完成したが、5年間の事後調査が必要となる。神奈川県産業技術研究所も同じ扱いとなる。

#### (4)合併処理浄化槽整備事業

公共用水域の水質汚濁源として大きな割合を占める生活排水対策として、「厚木市合併処理浄化槽整備事業補助金交付制度」を平成元年度に発足させ、し尿と生活排水を併せて処理する合併処理浄化槽の普及に努めている。

この制度は公共下水道処理予定区域外を対象とし、合併処理浄化槽の設置者にその費用の一部を補助するもので、平成12年度の実施状況は表-1とおりである。

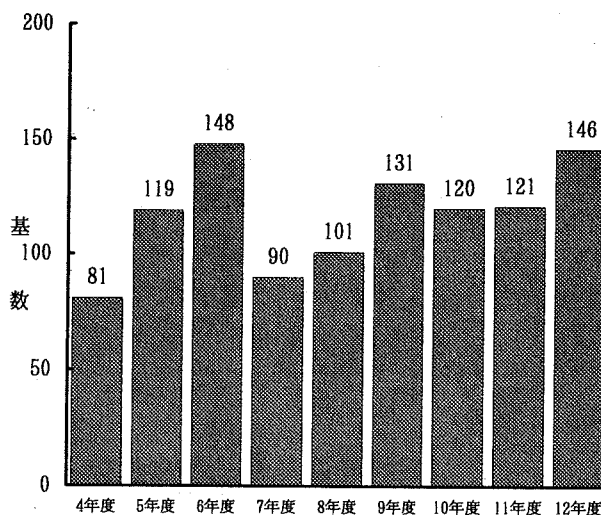
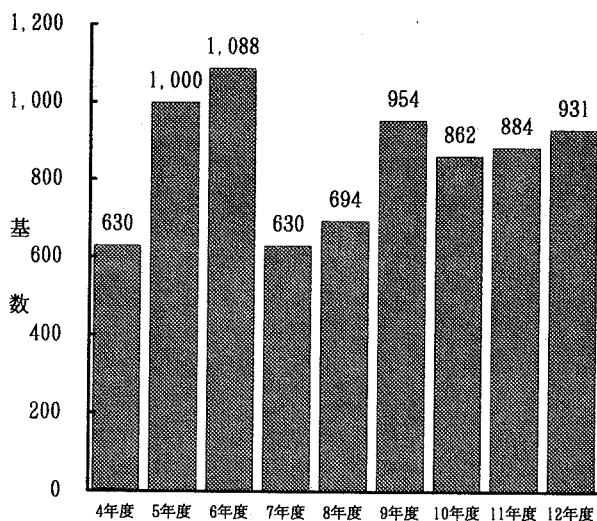
・平成12年度補助件数

(表-1)

人槽区分	補助基数	人槽数	補助金(円)
合計	146	931	73,520,000

合併処理浄化槽年度別補助人槽数(図-1)

合併処理浄化槽年度別補助基数(図-2)



・年度毎合併処理浄化槽（設置基数）地区別実績

（表-2）（ ）は人槽数

年度 地区	7	8	9	10	11	12	元年度～12年度 までの合計
依 知	3	7	16	7	13	13	74 (530)
睦 合	15	20	33	26	38	50	260 (1,892)
萩 野	30	21	27	26	20	34	244 (1,653)
小 鮎	23	30	28	27	25	20	249 (1,893)
南毛利	4	10	7	9	9	6	87 (657)
玉 川	13	8	17	22	13	20	189 (1,506)
相 川	2	5	3	3	3	3	39 (293)
合 計	90	101	131	120	121	146	1,142 (8,424)

## (5) 広報・啓発

### ① かながわ環境月間

1972年6月スウェーデンの首都ストックホルムで開催された国連人間環境会議において、環境の汚染、資源の枯渇、開発途上国の開発といった数多くの問題が協議され、人間環境の保全と改善について積極的に努力することが決議された。また、国連人間環境会議が開催された6月5日を記念して、その日を「世界環境デー」と定め、各国政府、国連機関が環境保全のための啓発活動を展開しようという決議が、同年12月の国際会議で決定されるに至った。

我が国においては、平成5年に制定された環境基本法の中で、6月5日を環境の日と定め、環境庁所管の下に6月の1か月間を「環境月間」と定め、全国的な啓発活動を展開している。

また、神奈川県においても、「かながわ環境月間」を定め、環境問題に対する意識の啓発のため、各種事業を実施している。これを受けて、本市においても次のような啓発活動を実施した。

平成12年度「かながわ環境月間」に伴う啓発活動

(表-1)

行事名称	行事内容	実施数	実施主体
工場・事業場立入調査	新たに指定施設となった廃棄物焼却炉を設置する事業所の施設の運転管理や構造基準に合致するかどうか調査した。	10社	神奈川県 厚木市
公害防止啓発文書送付	市内指定事業所等に月間を周知し、企業の公害防止意識の高揚を図る。	市内指定事業所等 365社	厚木市
「広報あつぎ」掲載	月間の趣旨を広く市民に周知する。	全戸配布	厚木市
相模川クリーン キャンペーン	市民ボランティア団体等に参加を呼びかけ、清掃活動を通じて河川美化意識の高揚を図る。	荒天により 中止	厚木市 関係団体

※環境総務課扱いに限る。

### ② 厚木市冬期自動車交通量対策

本市における窒素酸化物による大気汚染は依然として高レベル傾向にあることから、二酸化窒素濃度が高くなる冬期に自動車の使用の抑制、マイカー通勤の自粛などを行い、自動車からの窒素酸化物排出量の削減を全市、全庁的に行った。

期間中の毎週水曜日（13日間）を自動車の使用の抑制日とし、市内事業所、商店会等に自動車使用抑制の協力依頼及びポスターの配布等を行った。また、市役所として、職員のみカー通勤の自粛、庁用車両の使用の抑制を行った。

ア 実施期間 平成12年11月1日から平成13年1月31日までの3カ月間

イ 庁用車両使用抑制率 29.2%



(6) 公害苦情の状況

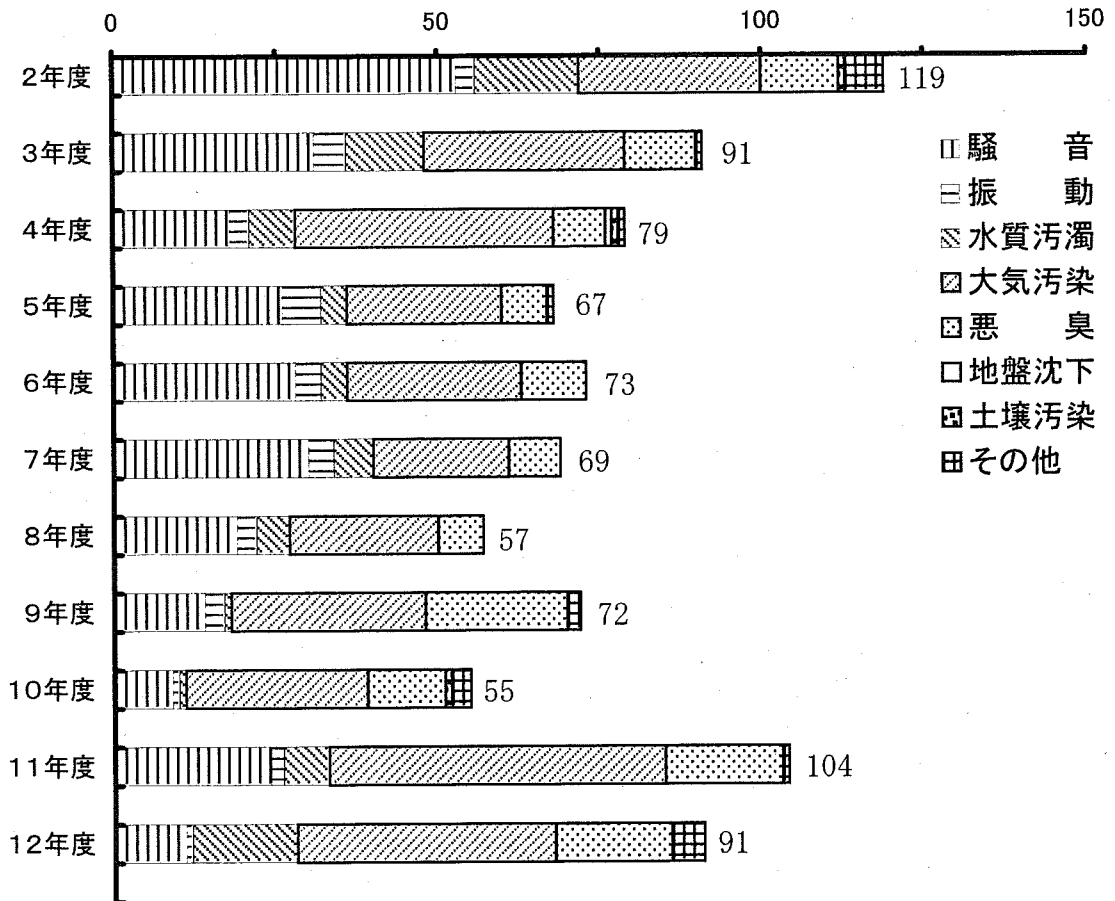
① 概 況

公害苦情の受付件数は、昭和63年度に過去最高の141件を記録した後、その後は減少傾向にあったが、全国的にダイオキシン類の問題が提起されたこともあり、焼却炉からのばい煙や野焼きの苦情が増大し、11年度の総苦情件数は前年の約2倍に増加した。

12年度の苦情を種類別にみると、焼却炉からのばい煙や野焼きに関する苦情相談が最も多く寄せられたが、総苦情件数は前年度（平成11年度）に比べて1割減少した。

公害苦情経年変化

(図-1)



②公害苦情の発生状況

・年度別公害苦情の発生状況

(表-1)

種類		年度												
		63	元	2	3	4	5	6	7	8	9	10	11	12
騒音		43	45	53	31	18	26	28	30	19	14	9	24	11
振動		15	9	3	5	3	6	4	4	3	3	1	2	1
水質汚濁		23	12	16	12	7	4	4	6	5	1	1	7	16
大気汚染	ばい煙	23	14	25	25	35	21	22	19	17	29	26	51	36
	粉じん	5	4	3	6	5	3	5	2	6	0	1	1	3
	ガス	0	0	0	0	0	0	0	0	0	1	1	0	1
悪臭		29	18	12	11	8	7	10	8	7	22	12	18	18
地盤沈下		0	0	0	0	1	0	0	0	0	0	0	0	0
土壌汚染		2	3	1	0	1	0	0	0	0	0	1	0	0
その他		1	1	6	1	1	0	0	0	0	2	3	1	5
計		141	106	119	91	79	67	73	69	57	72	55	104	91

・平成12年度公害苦情の月別発生件数

(表-2)

種類		月												計
		4	5	6	7	8	9	10	11	12	1	2	3	
騒音		0	0	2	1	1	0	1	2	0	3	1	0	11
振動		0	0	0	0	0	0	1	0	0	0	0	0	1
水質汚濁		1	1	2	0	1	0	3	1	3	1	2	1	16
大気汚染	ばい煙	5	3	4	5	2	2	5	2	2	2	4	0	36
	粉じん	0	0	0	0	0	0	0	0	1	1	1	0	3
	ガス	0	0	0	0	0	0	0	0	0	0	0	1	1
悪臭		0	1	1	3	3	0	2	2	0	2	1	3	18
地盤沈下		0	0	0	0	0	0	0	0	0	0	0	0	0
土壌汚染		0	0	0	0	0	0	0	0	0	0	0	0	0
その他		0	1	0	0	0	0	2	0	0	0	0	2	5
計		6	6	9	9	7	2	14	7	6	9	9	7	91

・平成12年度公害苦情業種別発生源

(表-3)

A 農 業	5	I 卸売・小売業、飲食店	4
01 農 業	5	56 飲食料品小売業	1
B 林 業	0	60 一般飲食店	1
C 漁 業	0	61 その他の飲食店	2
D 鉱 業	2	J 金融・保険業	0
08 非金属鉱業	2	K 不動産業	1
E 建設業	33	71 不動産賃貸・管理業	1
09 総合建設業	23	L サービス業	14
10 職別工事業	8	76 娯楽業	1
11 設備工事業	2	77 自動車、自転車整備業	3
F 製造業	11	79 物品賃貸業	2
12 食料品製造業	2	86 その他の事業サービス業	1
20 化学工業	1	87 廃棄物処理業	4
22 プラスチック製品製造業	1	88 医療業	2
26 鉄鋼業	1	95 その他のサービス業	1
28 金属製品製造業	2	M 公 務	0
30 電気機械器具製造業	1	N 分類不能の産業	19
34 その他製造業	2	分類不能	1
G 電気・ガス・熱供給・水道業	1	(三宅島噴火)	
36 ガス業	1	不 明	18
H 運輸・通信業	1	個 人	
41 道路貨物運送業	1	大 分 類	件数
		中 分 類	件数

※業種は日本標準産業分類による

・平成12年度公害苦情の地区別発生状況

(表-4)

種類	厚木	睦合	依知	南毛利	相川	小結	玉川	緑ヶ丘	荻野	市外	不明	計
騒音	2	3	2	2	0	1	0	0	1	0	0	11
振動	1	0	0	0	0	0	0	0	0	0	0	1
水質汚濁	0	3	0	0	6	4	1	0	1	0	1	16
大気汚染	ばい煙	0	6	7	1	1	4	0	0	17	0	36
	粉じん	1	0	1	0	1	0	0	0	0	0	3
	ガス	0	0	0	0	1	0	0	0	0	0	1
悪臭	1	1	4	3	4	2	0	0	0	1	2	18
地盤沈下	0	0	0	0	0	0	0	0	0	0	0	0
土壌汚染	0	0	0	0	0	0	0	0	0	0	0	0
その他	1	1	1	0	0	1	0	0	0	0	1	5
計	6	14	15	6	13	12	1	0	19	1	4	91

・公害苦情の用途地域別発生状況 (平成12年度受付分)

(表-5)

発生源に係る用途地域			被害等に係る用途地域		
用途地域	件数	割合(%)	用途地域	件数	割合(%)
第一種低層住居専用	1	1.1	第一種低層住居専用	3	3.3
第一種中高層住居専用	0	0.0	第一種中高層住居専用	2	2.2
第二種中高層住居専用	3	3.3	第二種中高層住居専用	2	2.2
第一種住居	8	8.8	第一種住居	13	14.3
第二種住居	1	1.1	第二種住居	4	4.4
準住居	1	1.1	準住居	1	1.1
近隣商業	1	1.1	近隣商業	1	1.1
商業	1	1.1	商業	1	1.1
準工業	12	13.2	準工業	9	9.9
工業	4	4.4	工業	5	5.5
工業専用	4	4.4	工業専用	1	1.1
市街化調整	44	48.4	市街化調整	36	39.6
市外	1	1.1	市外	1	1.1
不明	10	11.0	不明	12	13.2
合計	91	100.0	合計	91	100.0

### ③公害苦情の被害・処理状況

・平成12年度公害苦情の被害状況

(表-6)

生 命	財 産	動物・植物	感覚・心理	そ の 他	不 明	計
0(0%)	2(2.2%)	3(3.3%)	85(93.4%)	1(1.1%)	0(0%)	91(100%)

( ) 内数字は構成割合 (%) を示す。

生命・身体 … 体に直接被害を受けている場合、又は、精神的なもので医療を受けた場合をいう。

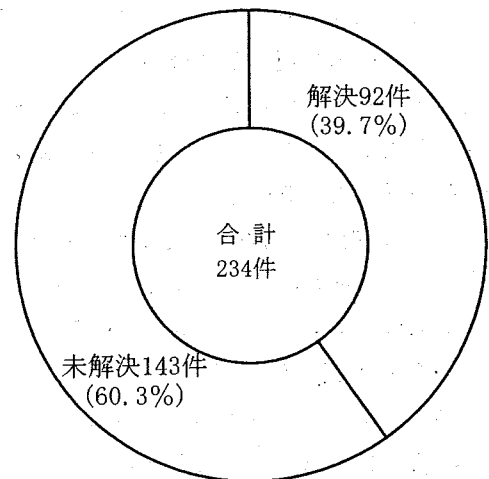
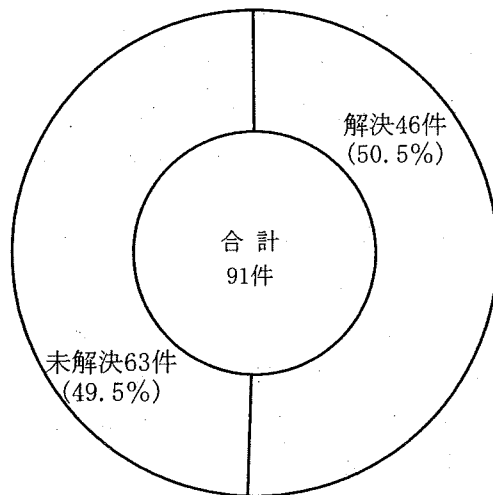
財 産 … 家具や生活品の破損、汚れ等による被害をいう。

動物・植物 … 家畜、愛がん用動物、米麦、野菜及び植物等の動植物被害並びに自然界に生育する動植物の生育環境の悪化による被害をいう。

感覚・心理 … うるさい、くさい、汚い、不快だ等の感覚的・心理的被害で心身の健康を害する程度に至らない程度のものをいう。

・平成12年度公害苦情の処理状況 (図-2)

・前年度繰越し苦情処理状況 (図-3)



・平成12年度公害苦情解決方法

(表-7)

解決の種類	平成12年度受付分の解決件数	前年度の繰越分の解決件数	合計	割合 (%)
工場の移転	4	15	19	13.8
工場の改善	0	0	0	0.0
機械施設の改善	2	10	12	8.7
故障の修理・復旧	0	0	0	0.0
作業・操業方法等の改善	1	12	13	9.4
操業時間の改善	1	2	3	2.2
操業行為の中止	15	49	64	46.4
その他	23	4	27	19.6
合計	46	92	138	100.0

## 2 大気汚染の状況

### (1) 概 況

大気汚染は、事業所等の活動や、自動車の走行により排出される汚染物質によって引き起こされるが、昭和43年に大気汚染防止法が制定され、排出物質ごとの基準値が設定され、その後、昭和44年に二酸化硫黄の環境基準が定められ次いで、一酸化炭素、二酸化窒素、浮遊粒子状物質、光化学オキシダントの5物質が定められ平成9年度にはベンゼン、トリクロロエチレン、テトラクロロエチレンの3物質が追加され、その後、ダイオキシン類が追加された。

近年の大気汚染問題は、環境基準の定めのない環境ホルモンの人体への影響や二酸化炭素による地球温暖化やフロンによるオゾン層の破壊等、地球環境問題や酸性雨などの、一国だけに止まらない国境を越えた問題に発展している。

大気汚染の規制については、従来の排出濃度規制から総量規制へと移行し、さらには廃棄物の減量化やリサイクル法の施行というように絶対量規制の手法が取られている。

当市における大気汚染については、昭和40年代前半まで市内にばい煙発生施設が少ないこともありほとんど問題となっていなかったが、昭和46年7月に光化学スモッグによるものと思われる被害が発生した。

その後昭和49年7月4日に市内林地区において酸性雨による目の痛みの被害が発生した。

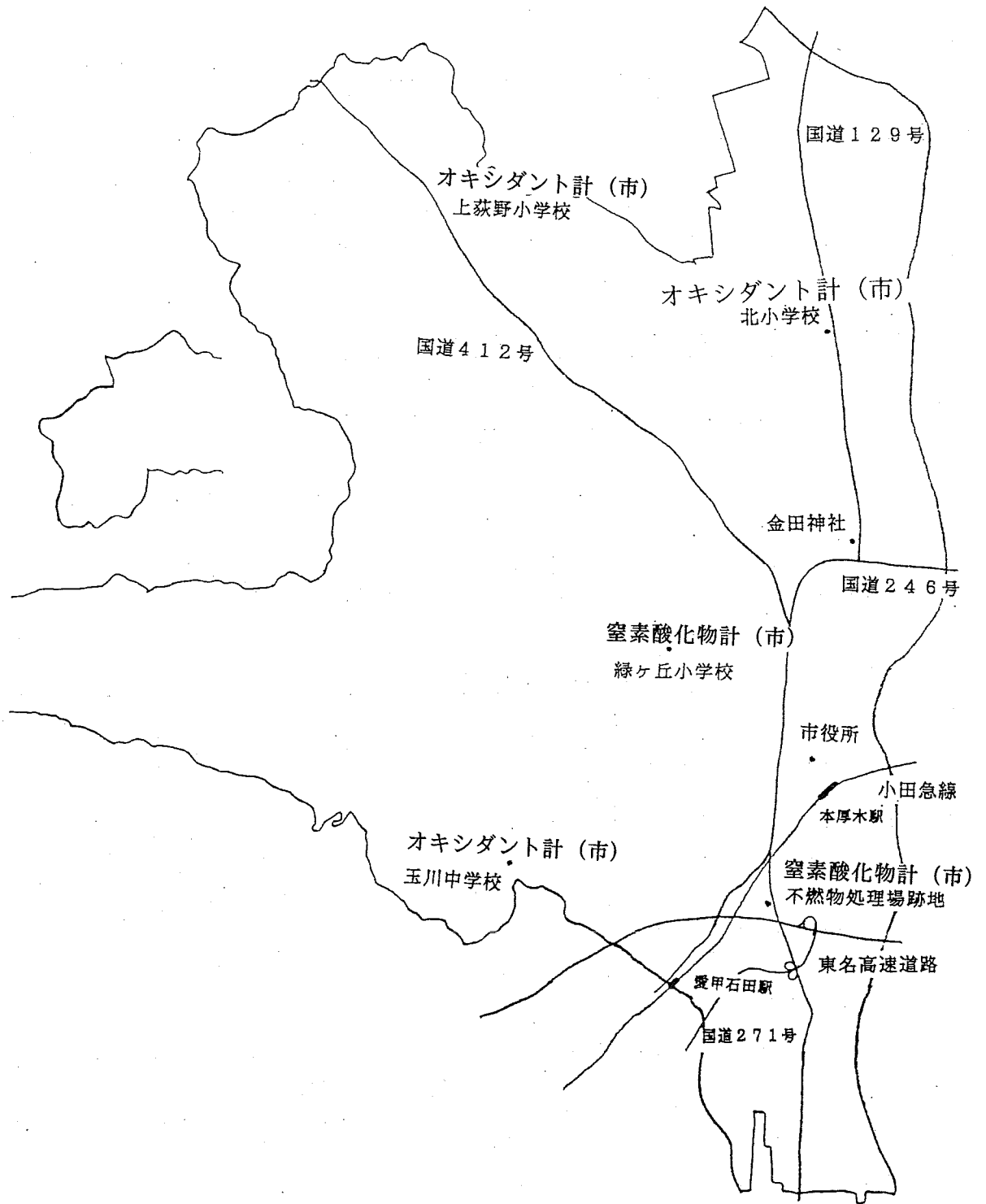
大気汚染の監視事業については、昭和46年6月に、県により市庁舎屋上において、一般環境大気測定局が設置され、その後平成9年度から有害大気汚染モニタリング調査が開始され、平成10年度から、廃棄物の焼却により発生するといわれるダイオキシン類の大気汚染調査が県により開始された。

また、自動車排出ガス測定局が昭和46年6月に寿町1丁目に設置され、その後、平成5年度から金田地区に移転され現在に至っている。

市独自の事業については、昭和53年7月から市内玉川中学校において、光化学オキシダントの調査を開始し、現在光化学オキシダント3箇所、窒素酸化物濃度2箇所の調査を実施している。また、平成11年度から大規模廃棄物焼却炉を設置している4事業場のばいじん等の調査を実施し、大気汚染防止対策事業の推進に努めている。

平成12年度の一般環境大気測定局及び市独自の結果では、光化学オキシダントと、二酸化窒素が環境基準を上回っているが他の物質は環境基準を下まわっている状況にある。

自動車排出ガス測定局の結果では、市内金田地区において、浮遊粒子状物質が環境基準を上まわり、市内船子においても二酸化窒素が環境基準を上まわった。



●大気汚染に係る環境基準について

大気汚染に係る環境上の条件について、人の健康を保護する上で維持することが望ましい基準。物質及び環境上の条件は表-1のとおりである。

大気汚染に係る環境基準 (表-1)

物質	二酸化硫黄	一酸化炭素	浮遊粒子状物質	二酸化窒素	光化学オキシダント
環境上の条件	1時間値の1日平均値が0.04ppm以下であり、かつ、1時間値が0.1ppm以下であること。	1時間値の1日平均値が10ppm以下であり、かつ、1時間値の8時間平均値が20ppm以下であること。	1時間値の1日平均値が0.1mg/m <sup>3</sup> 以下であり、かつ、1時間値が0.2mg/m <sup>3</sup> 以下であること。	1時間値の1日平均値が0.04~0.06ppmまでのゾーン内又はそれ以下であること。	1時間値があること。

物質	ベンゼン	トリクロロエチレン	テトラクロロエチレン	ダイオキシン類
環境上の条件	1年平均値が0.003mg/m <sup>3</sup> 以下であること。	1年平均値が0.2mg/m <sup>3</sup> 以下であること。	1年平均値が0.2mg/m <sup>3</sup> 以下であること。	1年平均値が0.06pg-TEQ/立方メートル以下であること。

※ 工業専用地域、車道その他一般公衆が通常生活していない地域又は場所については適用しない。

環境基準の達成評価方法 (長期的評価)

物質	二酸化硫黄	一酸化炭素	浮遊粒子状物質	二酸化窒素	光化学オキシダント
環境上の条件	年間にわたる日平均値の2%除外値が0.04ppmを超えず、年間を通じて日平均値が0.04ppmを超える日が2日以上連続しないこと。	年間にわたる日平均値の2%除外値が10ppmを超えず、年間を通じて日平均値が10ppmを超える日が2日以上連続しないこと。	年間にわたる日平均値の2%除外値が0.1mg/m <sup>3</sup> を超えず、年間を通じて日平均値が0.1mg/m <sup>3</sup> を超える日が2日以上連続しないこと。	年間にわたる日平均値が測定値の低い方から98%に相当するものが、0.06ppm以下であること。	1時間値があること。

(2) 県による大気汚染監視測定結果

大気汚染の状況を監視するため、神奈川県環境科学センターを中心に県下の測定局がテレメータ化され大気汚染の常時監視が行われている。

本市においては、図-1のとおり一般環境大気測定局(一般局)が市庁舎屋上に、自動車排出ガス測定局(自排局)が金田神社に設置されている。

市庁舎屋上では、硫黄酸化物、窒素酸化物、一酸化炭素、浮遊粒子状物質、光化学オキシダントのほか、気象等の測定をしており、金田神社では、窒素酸化物、一酸化炭素、浮遊粒子状物質、気象の常時監視を行っている。



① 硫黄酸化物(SO<sub>x</sub>)、

硫黄酸化物とは重油などの硫黄分を含む燃料が燃えて生じた二酸化硫黄、三酸化硫黄などの物質をいい、人体に対して、慢性気管支炎、ぜん息性気管支炎などの影響を与える代表的な大気汚染物質である。

環境基準は二酸化硫黄について設定されており、「1時間値の1日平均値が0.04ppm以下であり、かつ1時間値が0.1ppm以下であること」と定められており、市役所屋上が測定場所となっている。

平成12年度結果は表-2に示すように環境基準を超える結果が記録された。この原因は、工場・事業場などの産業活動によるものではなく、火山の噴煙中に含まれる二酸化硫黄によるものである。

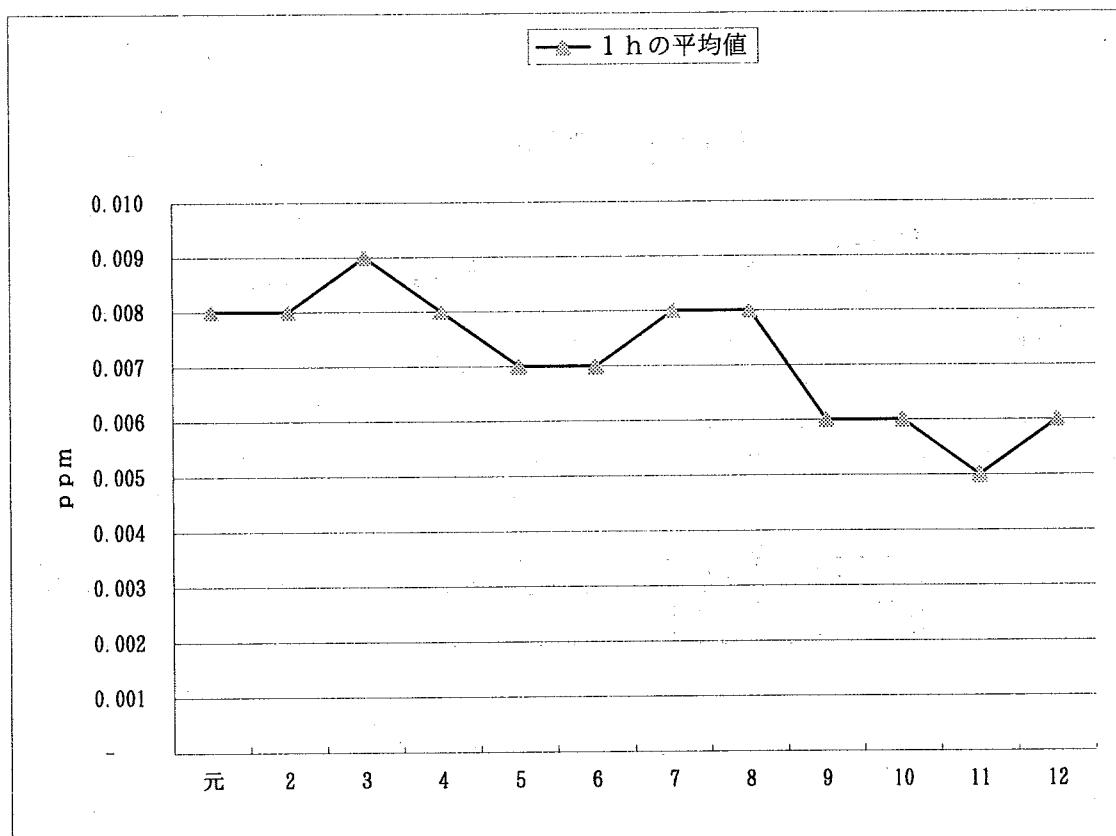
二酸化硫黄(SO<sub>2</sub>)

(表-2)

測 定 場 所	市庁舎屋上
有 効 測 定 日 数	352日
測 定 時 間	8445時間
1 時 間 値 の 年 平 均 値	0.006ppm
1 時 間 値 が 0.1ppm を 越 え る 時 間 数 と 割 合	9時間(0.1%)
1 時 間 値 の 1 日 平 均 が 0.04ppm を 越 え る 日 数 と 割 合	1日(0.3%)
日 平 均 値 が 0.04ppm を 越 え た 日 が 2 日 以 上 連 続 し た 日 の 有 無	無

市庁舎屋上SO<sub>2</sub>経年変化

(図-2)



年度	元	2	3	4	5	6	7	8	9	10	11	12
一時間値の年平均値	0.008	0.008	0.009	0.008	0.007	0.007	0.008	0.008	0.006	0.006	0.005	0.006

※ 1hとは1時間値を示す。以下同じ。

## ② 一酸化炭素 (CO)

一酸化炭素は、血液中のヘモグロビンと結びついて体内の酸素交換を妨げるなどの影響を与える物質であるが、近年は低い濃度で安定しているため、平成10年度からは金田神社のみ調査を行うこととなった。

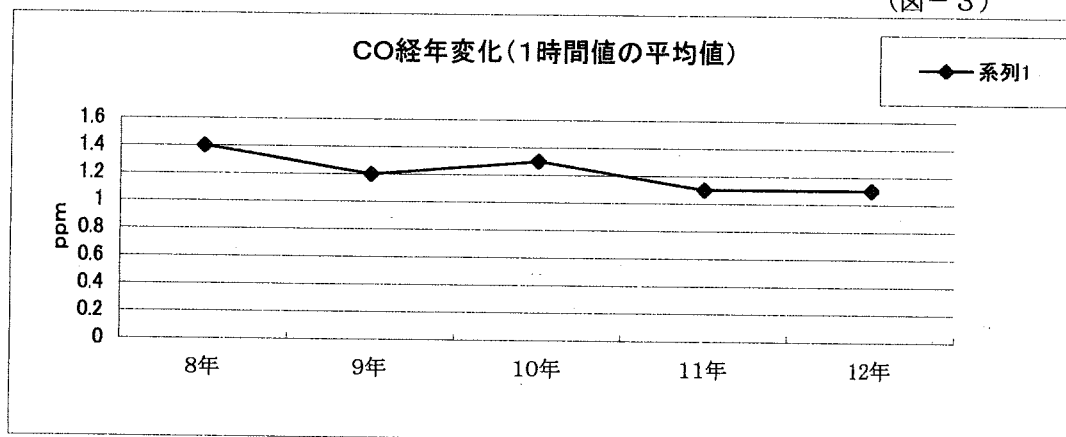
環境基準は、「1時間値の1日平均値が10ppm以下であり、1時間値の8時間平均値が20ppm以下であること」と定められている。

調査の結果は表-3に示すように環境基準を満足しており、これは、昭和48年から始まった自動車排出ガス規制やその後の排出ガス対策の技術革新によるものと思われる、12年度測定結果も減少の傾向にある。

(表-3)

測 定 場 所	金田神社
有 効 測 定 日 数	349日
測 定 時 間 数	8238時間
1 時 間 値 の 年 平 均 値	1.1ppm
8時間平均値20ppmを超える回数と割合	0回(0%)
日平均値が10ppmを超える日数と割合	0回(0%)
1時間値の最高値	4.1ppm

(図-3)



年度	8年	9年	10年	11年	12年
金田神社	1.4	1.2	1.3	1.1	1.1

### ③ 浮遊粒子状物質 (SPM)

浮遊粒子状物質は、粉じん、ばいじん等を総称して呼び、環境基準では粒径10ミクロン以下のものを浮遊粒子状物質と定めている。厚木市に設置されている測定局では、従来粒径10ミクロン以上のものも測定していたため環境基準との比較はできなかった。そのため、市庁舎屋上で昭和62年、中央通りで平成元年から環境基準に基づいた測定方法に変更された。

12年度の測定結果は、表-4に示すように環境基準「1時間値が0.2mg/m<sup>3</sup>以下であること」については、市庁舎屋上では0時間であったが、金田神社では2時間記録された。

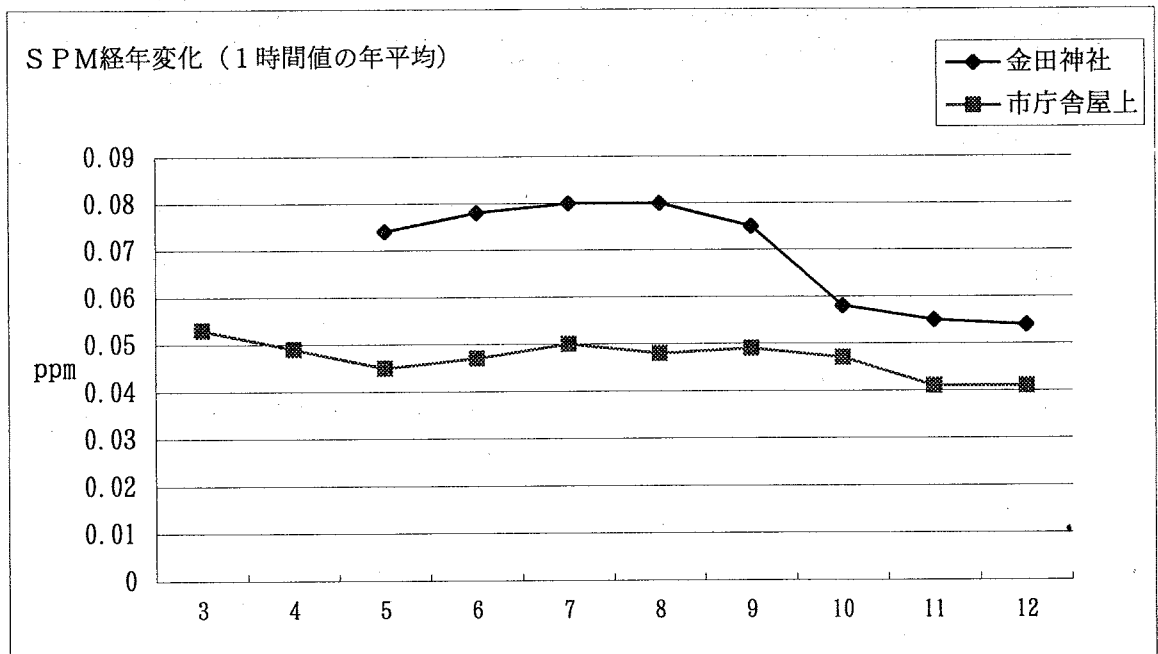
昨年度と比べ市庁舎屋上は同値、金田神社は4時間減少した。

もう一つの環境基準「日平均値の2%除外値が0.1mg/m<sup>3</sup>以下」であることについては、市庁舎屋上では環境基準を満足したが、金田神社では満足していない。

(表-4)

測定場所	市庁舎屋上	金田神社
有効測定日数	363日	363日
1時間値の年平均値	0.041mg/m <sup>3</sup>	0.054mg/m <sup>3</sup>
1時間値が0.2mg/m <sup>3</sup> を超えた時間数と割合	0時間(0.0%)	2時間(0.0%)
日平均値が0.1mg/m <sup>3</sup> を超えた日数と割合	1日(0.3%)	14日(3.9%)
日平均値の2%除外値	0.084mg/m <sup>3</sup>	0.106mg/m <sup>3</sup>

(図-4)



1時間値の年平均値 (mg/m<sup>3</sup>)

年度	3	4	5	6	7	8	9	10	11	12
金田神社			0.074	0.078	0.080	0.080	0.075	0.058	0.055	0.054
市庁舎屋上	0.053	0.049	0.045	0.047	0.050	0.048	0.049	0.047	0.041	0.041

日平均値の2%除外値 (mg/m<sup>3</sup>)

年度	5	6	7	8	9	10	11	12
金田神社	0.15	0.061	0.162	0.140	0.164	0.115	0.105	0.106
市庁舎屋上	0.106	0.106	0.113	0.092	0.104	0.099	0.084	0.084

#### ④二酸化窒素(NO<sub>2</sub>)

二酸化窒素は、特に幹線道路周辺の自動車排出ガスによる汚染など、最近では大気汚染問題の焦点となっている。

環境基準は、「1時間値の日平均値が0.04mg/lから0.06mg/lの範囲内又は、0.04mg/l以下であること」と定められている。

12年度の測定結果は表-5に示すように、市庁舎屋上において、98%値評価による日平均値が0.06ppmを超えた日はなかったが、金田神社では1日あった。

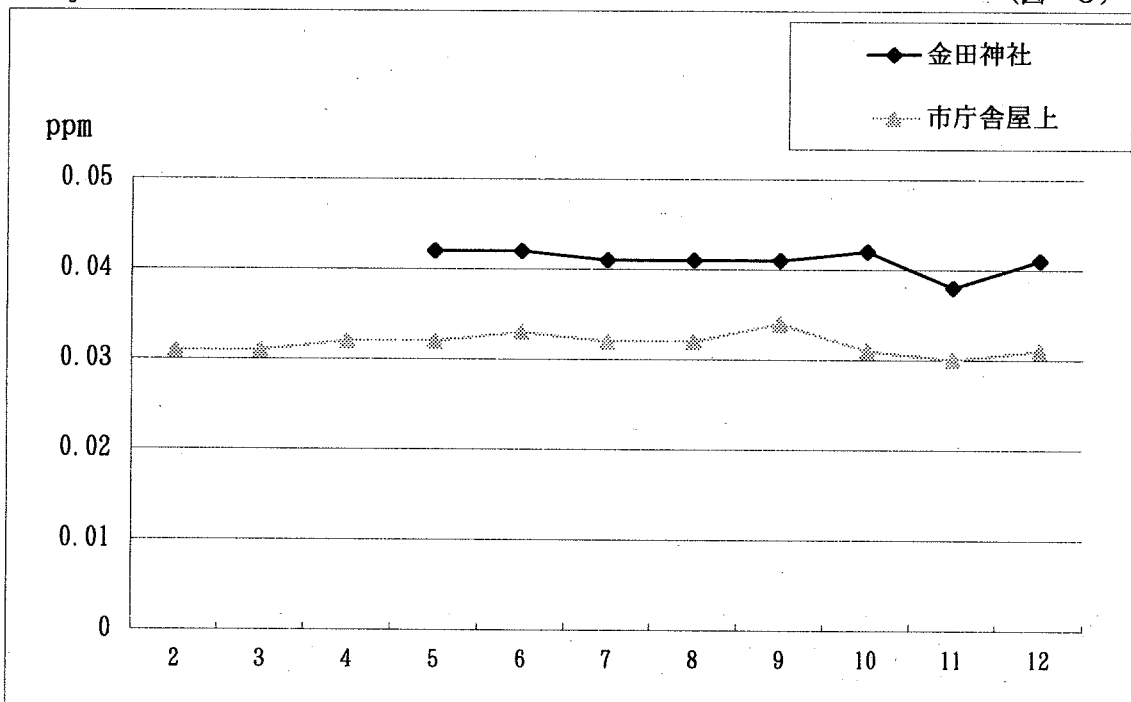
また、98%評価値が0.04~0.06ppmの範囲日数は、市庁舎屋上が昨年と同数の151日、金田神社が昨年176日に対し12年度209日と、金田神社が増加した。

(表-5)

測定場所	市庁舎屋上	金田神社
有効測定日数	361日	365日
測定時間数	8625時間	8670時間
1時間値の年平均値	0.031ppm	0.041ppm
1時間値の日平均値が0.04~0.06mg/lの日数と割合	51日(14.4%)	209日(48.6%)
1時間値の日平均値が0.06ppmを超える日数と割合	1日(0.3%)	8日(2.2%)
98%値評価による日平均値が0.06ppmを超える日数	0日	1日

NO<sub>2</sub>経年変化

(図-5)



年度	2	3	4	5	6	7	8	9	10	11	12
金田神社				0.042	0.042	0.041	0.041	0.041	0.042	0.038	0.041
市庁舎屋上	0.031	0.031	0.032	0.032	0.033	0.032	0.032	0.034	0.031	0.030	0.031

⑤ 光化学オキシダント (Ox)

光化学オキシダントは、工場や自動車の排出ガスなどに含まれている窒素酸化物と、ガス状の炭化水素系の物質が紫外線を受けて光化学反応を起こして生成される光化学スモッグの原因物質である。この物質は、濃度が高くなると目やのどに対する刺激や、植物を枯らす等の被害を与えることで知られている。

環境基準は、「1時間値が0.06mg/l以下であること」と定められている。

市役所が県の定点測定場所となっており、平成12年度の昼間（午前5時～午後8時）の測定結果は、表-6に示すとおりである。

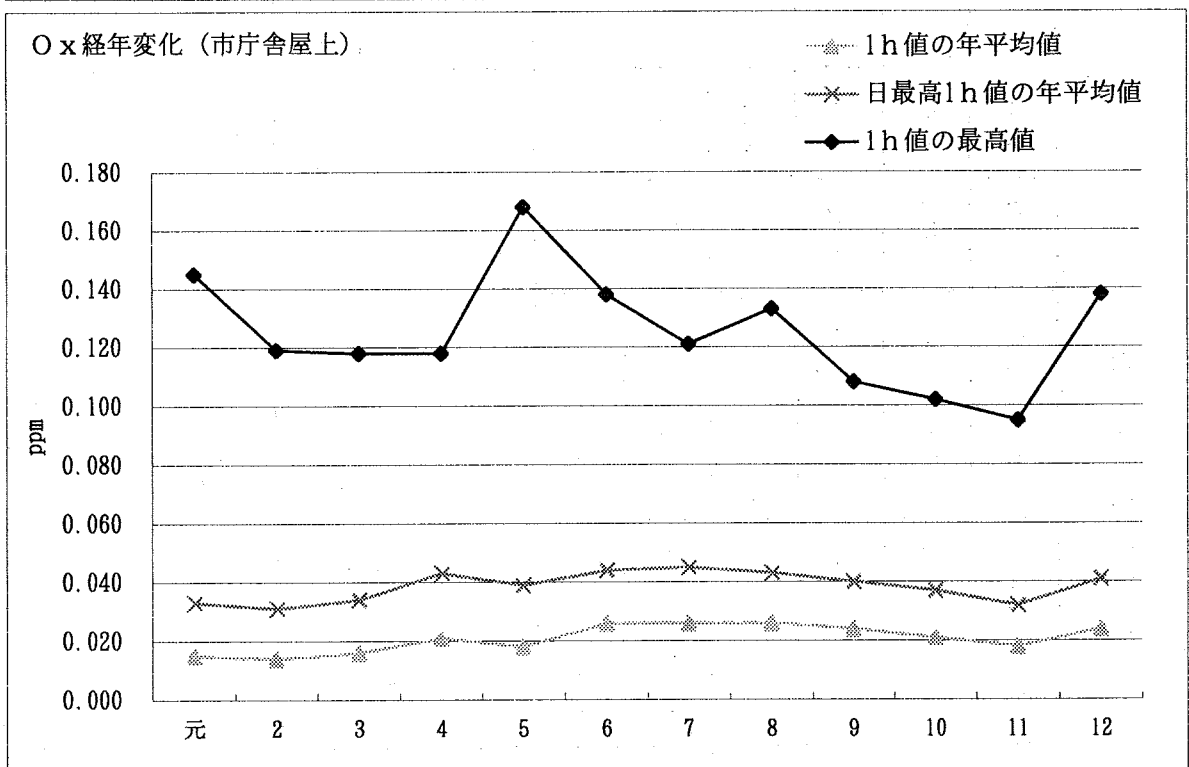
環境基準を超えた時間数は281時間で日数にして、55日あり、昨年より増加した。また、光化学スモッグ注意報の発令基準である0.12ppmを超えた時間は3時間あり、昨年より増加した。

(表-6)

昼間の1時間値	
測定場所	市庁舎屋上
有効測定日数	340日
測定時間数	4919時間
日最高1時間値の年平均値	0.024ppm
1時間値が0.06ppmを超えた日数及び時間とその割合	55日、281時間
1時間値が0.12ppmを超えた日数及び時間	2日、3時間
1時間値の年最高値	0.138ppm

昼間の1時間値の年平均値

(図-6)



年度	元	2	3	4	5	6	7	8	9	10	11	12
1h値の年平均値	0.015	0.014	0.016	0.021	0.018	0.026	0.026	0.026	0.024	0.021	0.018	0.024
日最高1h値の年平均値	0.033	0.031	0.034	0.043	0.039	0.044	0.045	0.043	0.040	0.037	0.032	0.041
1h値の最高値	0.145	0.119	0.118	0.118	0.168	0.138	0.121	0.133	0.108	0.102	0.095	0.138

⑥ 市内測定点の項目別経年変化表（1時間値の年平均値）

(表-7)

測定場所	測定項目 [単位]	62年度	63年度	元年度	2年度	3年度	4年度	5年度	6年度	7年度	8年度	9年度	10年度	11年度	12年度
市 庁 舎 屋 上	二酸化硫黄 (SO <sub>2</sub> ) [ppm]	0.007	0.008	0.008	0.008	0.009	0.008	0.007	0.007	0.008	0.008	0.006	0.006	0.005	0.006
	一酸化炭素 (CO) [ppm]	0.9	0.9	0.8	0.8	0.9	0.8	0.7	0.7	0.7	0.7	0.7	-	-	-
	浮遊粒子状物質 (SPM) [mg/m <sup>3</sup> ]	0.050	0.050	0.059	0.051	0.053	0.049	0.045	0.047	0.05	0.048	0.049	0.047	0.041	0.041
	二酸化窒素 (NO <sub>2</sub> ) [ppm]	0.029	0.030	0.031	0.031	0.032	0.032	0.032	0.033	0.032	0.032	0.034	0.031	0.03	0.031
	オキシダント (Ox) [ppm]	0.017	0.017	0.015	0.014	0.016	0.021	0.018	0.021	0.022	0.021	0.020	0.018	0.018	0.024
金 田 神 社	一酸化炭素 (CO) [ppm]	中央通りから測定局移設						1.5	1.4	1.4	1.4	1.2	1.3	1.1	1.1
	浮遊粒子状物質 (SPM) [mg/m <sup>3</sup> ]							0.075	0.078	0.080	0.080	0.075	0.058	0.055	0.054
	二酸化窒素 (NO <sub>2</sub> ) [ppm]							0.042	0.042	0.041	0.041	0.041	0.042	0.038	0.041

※ -は調査を終了した。

### (3) 市の自動測定機によるオキシダント濃度調査

#### ① 玉川中学校におけるオキシダント濃度調査

調査期間 平成12年4月1日～平成13年3月31日  
 調査場所 厚木市小野301番地の10 市立玉川中学校  
 測定方法 電気化学計器製GXH-72M型全オキシダント自動測定機を使用し、中性ヨウ化カリウム反応液による吸光光度法及び、島津製作所製UVAD-1000Aによる乾式方法で測定した。

調査結果 この測定局は、昭和59年7月から測定を開始し、平成12年2月から乾式測定方法に変更した。

12年度のオキシダント濃度を環境基準と比較すると、表-1に示すように0.06ppmを超えた時間数が607時間あり、全測定時間数8062時間に対する割合は、7.5%と昨年度の1.6%比べ大幅に増加した。また、1時間値が0.06ppmを超えた日数も105日あり、昨年34日と比べ増加した。

また、注意報発令基準の0.12ppmを超えた日は6日あり、1時間値が0.12ppmを超えた時間数は12時間あった。最高値は7月17日15時の0.150ppmであった。

なお、1時間値の年平均値は0.025ppmで、平年より高めの結果であった。

(表-1)

測定場所	玉川中学校
有効測定日数	336日
測定時間数	8062時間
日最高1時間値の年平均値	0.049ppm
1時間値が0.06ppmを超えた日数及び時間とその割合	34日(9.4%)607時間(7.5%)
1時間値が0.12ppmを超えた日数及び時間とその割合	6日(1.7%)6時間(0.1%)
1時間値の年平均値	0.025ppm

オキシダント測定結果(玉川中学校)

(表-2)

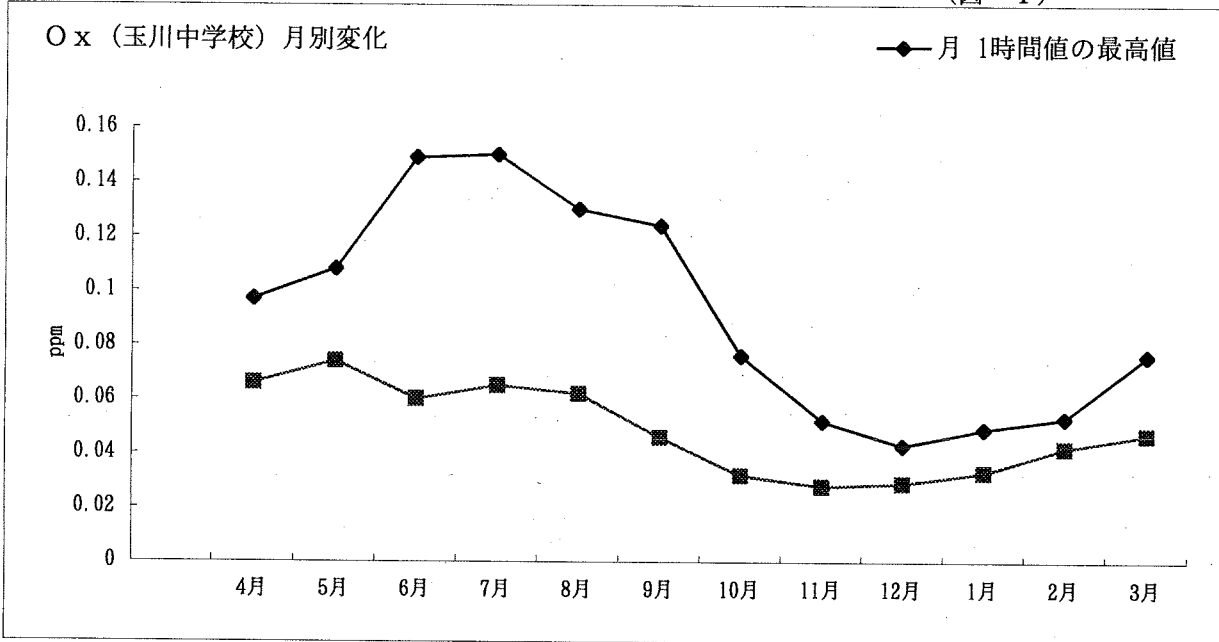
項目	4月	5月	6月	7月	8月	9月	10月	11月	12月	1月	2月	3月	全期間
1時間値の平均値	0.043	0.045	0.033	0.029	0.023	0.02	0.014	0.013	0.013	0.018	0.022	0.029	0.025
1時間値の最高値	0.097	0.108	0.149	0.15	0.13	0.124	0.076	0.052	0.043	0.149	0.053	0.076	0.15
全測定時間	713	738	712	739	737	713	741	713	739	636	142	739	8062
0.06ppmを超える測定時間数	122	184	86	89	69	41	4	0	0	0	0	12	607
割合(%)	17.1	24.9	12.1	12	9.4	5.8	0.5	0	0	0	0	1.6	7.5
0.12ppmを超える測定時間数	0	0	3	3	3	3	0	0	0	0	0	0	12
昼間(5時～20時)の時間数	443	459	442	460	458	443	462	443	460	402	88	460	5020
0.06ppmを超える測定時間数	114	173	84	86	69	41	4	0	0	0	0	12	583
割合(%)	25.7	37.7	19	18.7	15.1	9.3	0.9	0	0	0	0	2.6	11.6
0.12ppmを超える測定時間数	0	0	3	3	3	3	0	0	0	0	0	0	12

玉川中学校におけるオキシダント濃度経年変化

単位ppm (表-3)

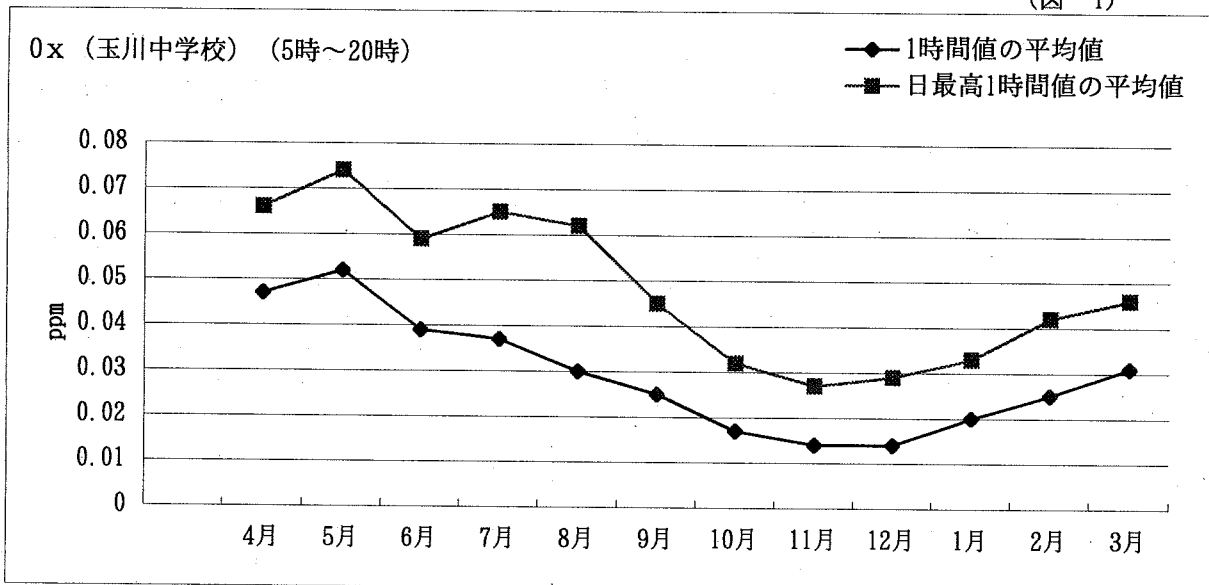
年度	63年度	元年度	2年度	3年度	4年度	5年度	6年度	7年度	8年度	9年度	10年度	11年度	12年度
1時間値の年平均値	0.024	0.025	0.020	0.02	0.018	0.023	0.024	0.025	0.024	0.023	0.018	0.02	0.025
4月～10月までの1時間値平均値	0.024	0.028	0.027	0.023	0.016	0.024	0.025	0.026	0.027	0.023	0.018	0.019	0.03

(図-1)



月	4月	5月	6月	7月	8月	9月	10月	11月	12月	1月	2月	3月
1時間値の最高値	0.097	0.108	0.149	0.15	0.13	0.124	0.076	0.052	0.043	0.049	0.053	0.076
日最高1時間値の平均値	0.066	0.074	0.06	0.065	0.062	0.046	0.032	0.028	0.029	0.033	0.042	0.047

(図-1)



月	4月	5月	6月	7月	8月	9月	10月	11月	12月	1月	2月	3月
1時間値の平均値	0.047	0.052	0.039	0.037	0.03	0.025	0.017	0.014	0.014	0.02	0.025	0.031
日最高1時間値の平均値	0.066	0.074	0.059	0.065	0.062	0.045	0.032	0.027	0.029	0.033	0.042	0.046



② 北小学校におけるオキシダント濃度調査

調査期間 平成12年4月1日～平成13年3月31日

調査場所 厚木市山際658番地 市立北小学校

測定方法 電気化学計器製GXH-72M型全オキシダント自動測定機を使用し、中性ヨウ化カリウム反応液による吸光光度法及び島津製作所製UVAD-1000Aによる乾式方法で測定した。

調査結果 この測定局は、昭和54年9月から測定を開始し、平成12年2月から乾式方法となった。12年8月は測定場所で工事が行われたため7時間の測定にとど

12年度のオキシダント濃度を環境基準と比較すると、表-4に示すように0.06ppmを超えた時間数は220時間あり、全測定時間数7561時間に対する割合は、

2.9%と昨年度の0.3%と比べ増加している。また、0.06ppmを超える日数も47日と昨年度の8日と比べ大幅に増加し最高値は7月17日午後2時の0.154ppmであった。

なお、注意報発令基準の0.12ppmを超えた日は3日あり、1時間値の年平均値は0.019ppmと例年よりやや高めの濃度であった。

(表-4)

測定場所	北小学校
有効測定日数	316日
測定時間数	7561時間
日最高1時間値の年平均値	0.037ppm
1時間値が0.06ppmを超えた日数及び時間とその割合	47日(14.7%)220時間(2.9%)
1時間値が0.12ppmを超えた日数及び時間とその割合	3日(0.9%)9時間(0.1%)
1時間値の年平均値	0.016

オキシダント測定結果(北小学校)

(表-5)

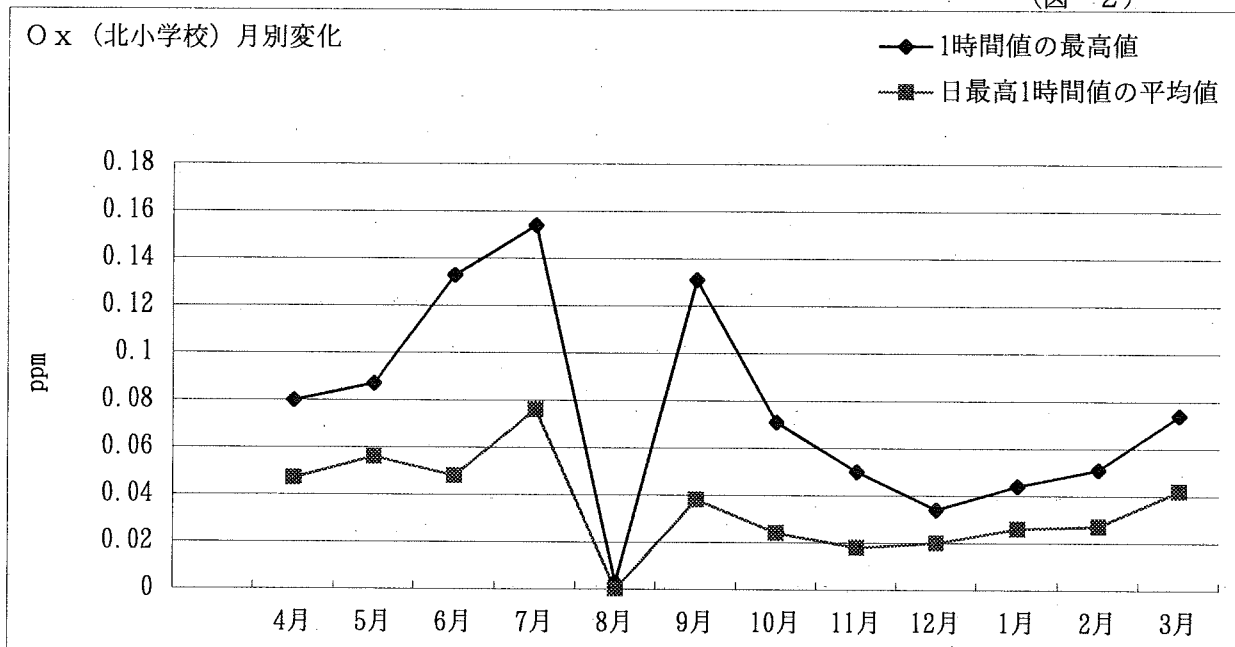
項目	4月	5月	6月	7月	8月	9月	10月	11月	12月	1月	2月	3月	全期間
1時間値の平均値	0.024	0.03	0.022	0.03	0.003	0.014	0.007	0.006	0.005	0.01	0.01	0.019	0.016
1時間値の最高値	0.08	0.087	0.133	0.154	0.003	0.131	0.071	0.05	0.034	0.044	0.051	0.074	0.154
全測定時間	715	737	714	420	7	715	740	714	738	741	581	739	7561
0.06ppmを超える測定時間数	12	45	56	62	0	32	3	0	0	0	0	10	220
割合(%)	1.7	6.1	7.8	14.8	0	4.5	0.4	0	0	0	0	1.4	2.9
0.12ppmを超える測定時間数	0	0	2	4	0	3	0	0	0	0	0	0	9
昼間(5時~20時)の測定時間	445	458	444	262	3	445	461	444	459	462	365	460	4708
0.06ppmを超える測定時間数	12	45	55	58	0	32	3	0	0	0	0	10	215
割合(%)	2.7	9.8	12.4	22.1	0	7.2	0.7	0	0	0	0	2.2	4.6
0.12ppmを超える測定時間数	0	0	2	4	0	3	0	0	0	0	0	0	9

北小学校におけるオキシダント濃度経年変化

単位ppm(表-6)

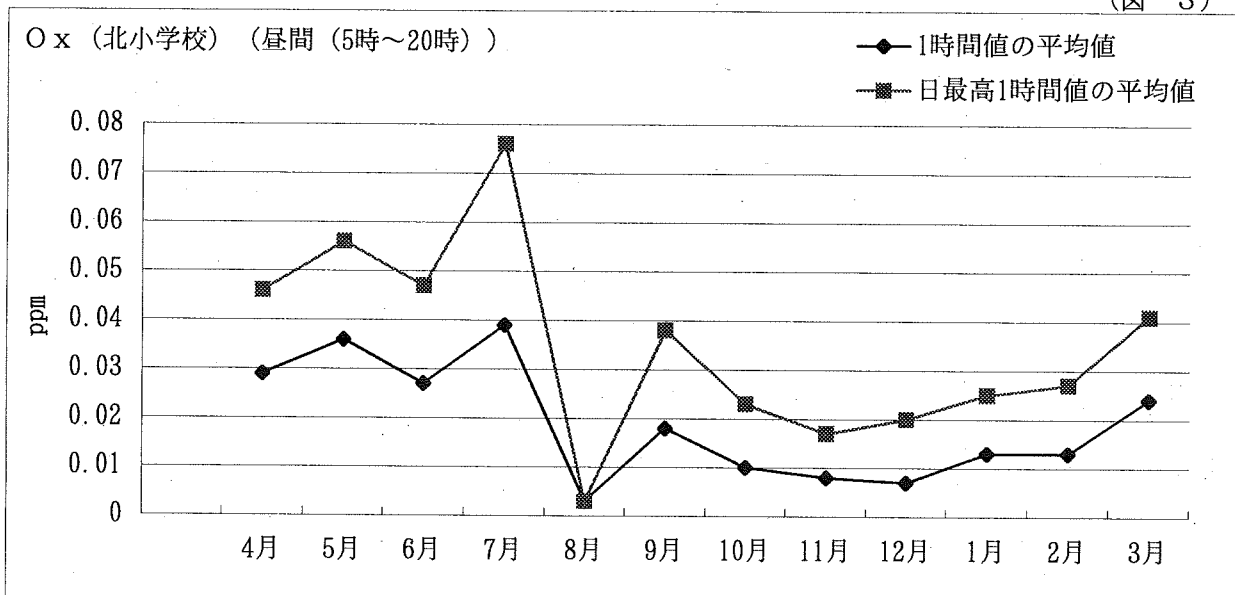
年度	63年度	元年度	2年度	3年度	4年度	5年度	6年度	7年度	8年度	9年度	10年度	11年度	12年度
1時間値の年平均値	0.017	0.017	0.017	0.016	0.018	0.015	0.013	0.015	0.016	0.015	0.012	0.012	0.016
4月～10月までの1時間値平均値	0.019	0.019	0.02	0.017	0.021	0.016	0.015	0.019	0.017	0.018	0.013	0.014	0.02

(図-2)



月	4月	5月	6月	7月	8月	9月	10月	11月	12月	1月	2月	3月
1時間値の最高値	0.080	0.087	0.133	0.154	0.003	0.131	0.071	0.05	0.034	0.044	0.051	0.074
日最高1時間値の平均値	0.047	0.056	0.048	0.076	-	0.038	0.024	0.018	0.02	0.026	0.027	0.042

(図-3)



月	4月	5月	6月	7月	8月	9月	10月	11月	12月	1月	2月	3月
1時間値の平均値	0.029	0.036	0.027	0.039	0.003	0.018	0.01	0.008	0.007	0.013	0.013	0.024
日最高1時間値の平均値	0.046	0.056	0.047	0.076	0.003	0.038	0.023	0.017	0.020	0.025	0.027	0.041

③ 上荻野小学校におけるオキシダント濃度調査

調査期間 平成12年4月1日～平成13年3月31日  
 調査場所 厚木市上荻野1429番地 市立上荻野小学校  
 測定方法 電気化学計器製GXH-72M型全オキシダント自動測定機を使用し、中性ヨウ化カリウム反応液による吸光光度法にて測定。  
 調査結果 この測定局は、昭和54年9月から測定を開始し、平成2年5月に機器を更新し現在に至っている。

12年度のオキシダント濃度を環境基準と比較すると、表-7に示すように0.06ppmを超えた時間数が183時間あり、全測定時間数8155時間に対する割合は、2.2%と昨年度の2.0%と比べやや増加している。日数でも49日と昨年度の37日と比べ増加している。また、注意報発令基準の0.12ppmを超えた日は1日あり、最高値は6月19日午後3時の0.138ppmであった。

(表-7)

測定場所	上荻野小学校
有効測定日数	352日
測定時間数	8155時間
日最高1時間値の年平均値	0.040ppm
1時間値が0.06ppmを超えた日数及び時間とその割合	49日(13.5%)183時間(2.2%)
1時間値が0.12ppmを超えた日数及び時間とその割合	1日(0.3%)3時間(0%)
1時間値の年平均値	0.023ppm

オキシダント測定結果(上荻野小学校)

(表-8)

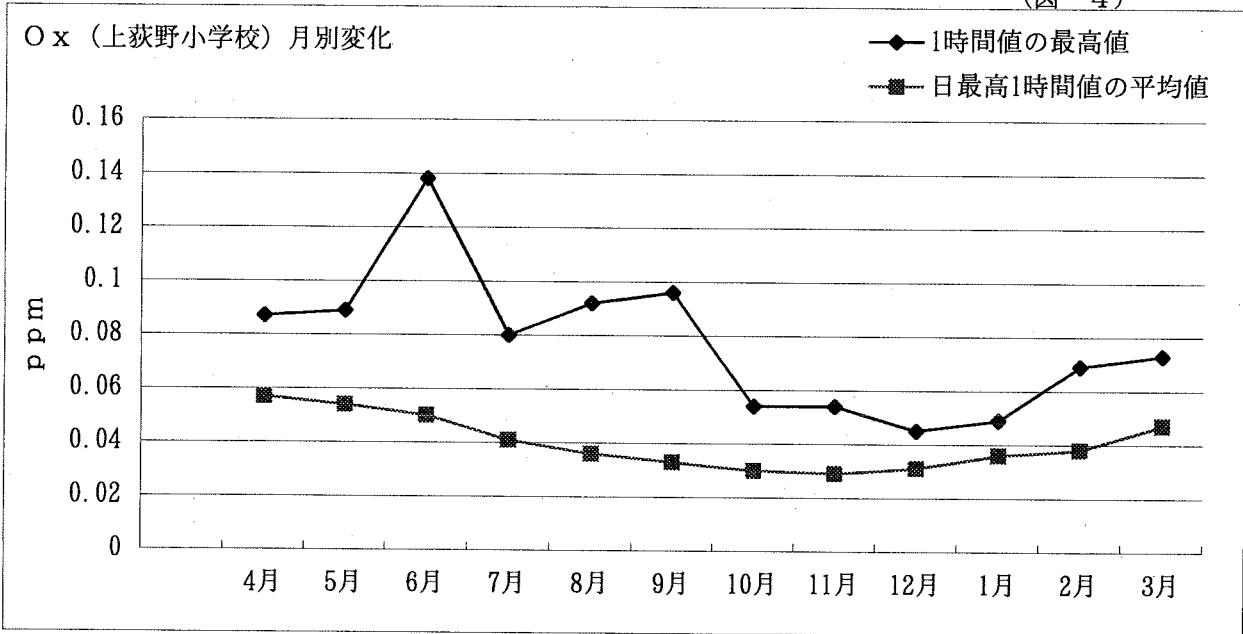
項目 \ 月	4月	5月	6月	7月	8月	9月	10月	11月	12月	1月	2月	3月	全期間
1時間値の平均値	0.038	0.032	0.029	0.019	0.015	0.016	0.015	0.016	0.018	0.022	0.024	0.031	0.023
1時間値の最高値	0.087	0.089	0.138	0.08	0.092	0.096	0.054	0.054	0.045	0.049	0.069	0.073	0.138
全測定時間	681	707	666	706	619	683	706	681	645	718	636	707	8100
0.06ppmを超える測定時間数	36	38	55	14	7	18	9	0	0	0	2	13	183
割合(%)	5.3	5.4	8.3	2	1.1	2.6	1.3	0	0	0	0.3	1.8	2.2
0.12ppmを超える測定時間数	0	0	3	0	0	0	0	0	0	0	0	0	3
昼間(5時～20時)の測定時間	441	459	430	458	402	443	458	441	412	460	412	459	5275
0.06ppmを超える測定時間数	36	38	55	14	7	18	0	0	0	0	2	13	183
割合(%)	8.2	8.3	12.8	3.1	1.7	4.1	0	0	0	0	0.5	2.8	3.5
0.12ppmを超える測定時間数	0	0	3	0	0	0	0	0	0	0	0	0	3

上荻野小学校におけるオキシダント濃度経年変化

単位ppm (表-9)

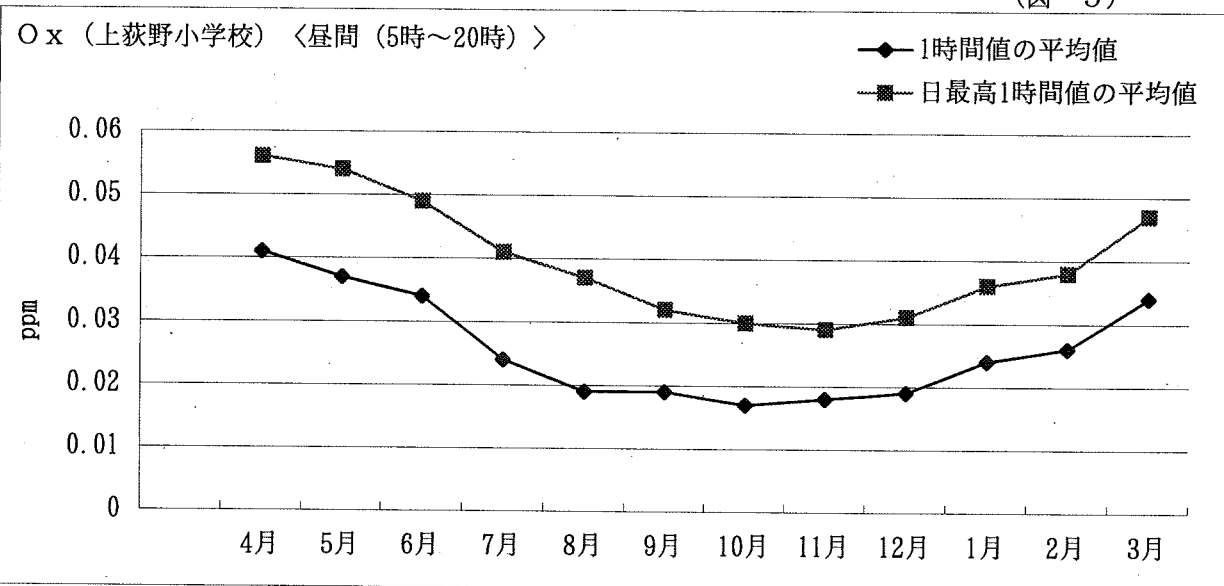
年度	63年度	元年度	2年度	3年度	4年度	5年度	6年度	7年度	8年度	9年度	10年度	11年度	12年度
1時間値の年平均値	0.028	0.027	0.027	0.024	0.024	0.021	0.025	0.026	0.025	0.023	0.022	0.024	0.023
4月～10月までの1時間値の平均値	0.029	0.029	0.028	0.027	0.028	0.028	0.024	0.027	0.028	0.024	0.02	0.027	0.026

(図-4)



月	4月	5月	6月	7月	8月	9月	10月	11月	12月	1月	2月	3月
1時間値の最高値	0.087	0.089	0.138	0.08	0.092	0.096	0.054	0.054	0.045	0.049	0.069	0.073
日最高1時間値の平均値	0.057	0.054	0.05	0.041	0.036	0.033	0.03	0.029	0.031	0.036	0.038	0.047

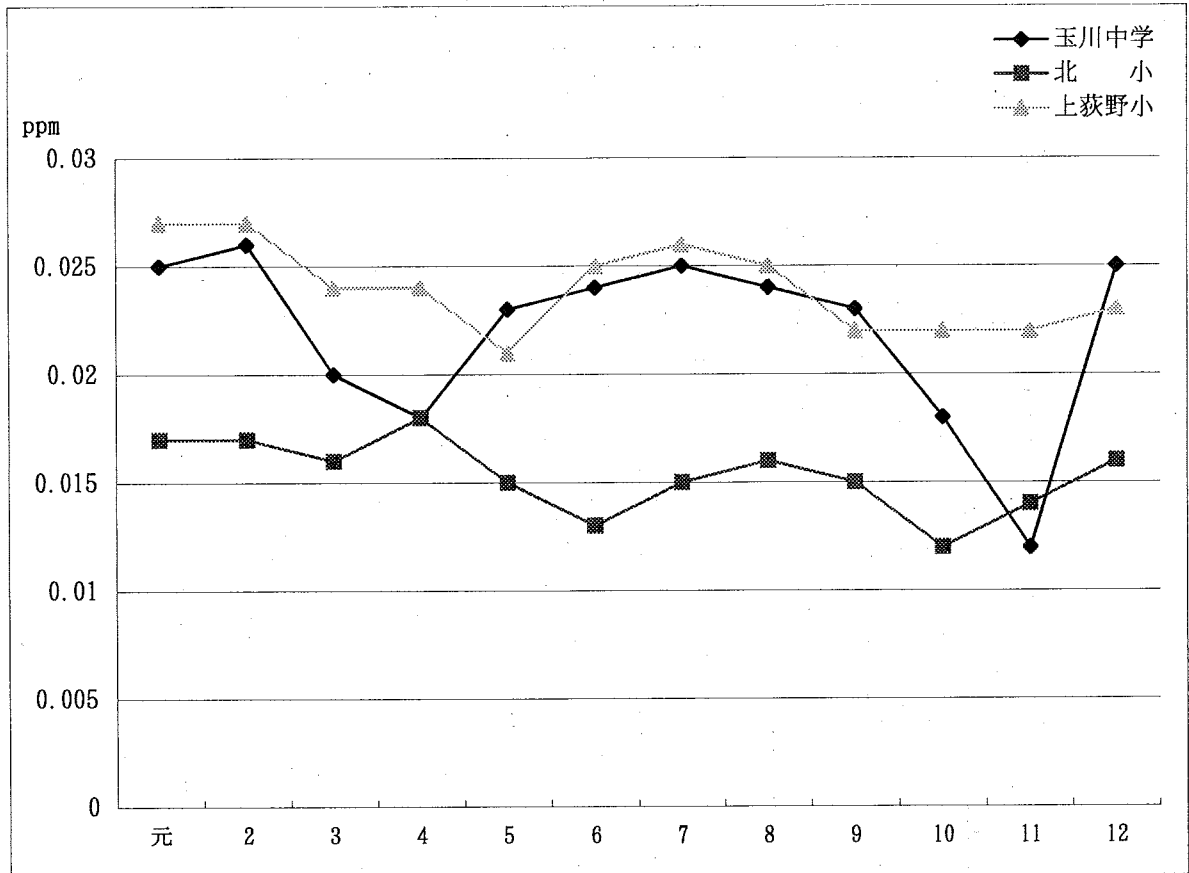
(図-5)



月	4月	5月	6月	7月	8月	9月	10月	11月	12月	1月	2月	3月
1時間値の平均値	0.041	0.037	0.034	0.024	0.019	0.019	0.017	0.018	0.019	0.024	0.026	0.034
日最高1時間値の平均値	0.056	0.054	0.049	0.041	0.037	0.032	0.03	0.029	0.031	0.036	0.038	0.047

○ x 経年変化 (1時間値の年平均値)

(図-6)



年度	元	2	3	4	5	6	7	8	9	10	11	12
玉川中学	0.025	0.026	0.020	0.018	0.023	0.024	0.025	0.024	0.023	0.018	0.012	0.025
北小	0.017	0.017	0.016	0.018	0.015	0.013	0.015	0.016	0.015	0.012	0.014	0.016
上荻野小	0.027	0.027	0.024	0.024	0.021	0.025	0.026	0.025	0.022	0.022	0.022	0.023

自動測定機によるオキシダント濃度測定結果

(表-10) 12年度

測定局名		測定年月												全期間
		4月	5月	6月	7月	8月	9月	10月	11月	12月	1月	2月	3月	
玉川中学校	1時間値の最高値	0.097	0.108	0.149	0.15	0.13	0.124	0.076	0.052	0.043	0.049	0.053	0.076	0.15
	1時間値の平均値	0.043	0.045	0.033	0.029	0.023	0.02	0.014	0.013	0.013	0.018	0.022	0.029	0.025
	日最高1時間値の平均値	0.066	0.074	0.06	0.065	0.062	0.046	0.032	0.028	0.029	0.033	0.042	0.047	0.049
	環境基準を超えた日数	20	27	11	16	17	9	2	0	0	0	0	3	105
上荻野小学校	1時間値の最高値	0.087	0.089	0.138	0.08	0.092	0.096	0.054	0.054	0.045	0.049	0.069	0.073	0.138
	1時間値の平均値	0.038	0.032	0.029	0.019	0.015	0.016	0.015	0.016	0.018	0.022	0.024	0.031	0.023
	日最高1時間値の平均値	0.057	0.054	0.05	0.041	0.036	0.033	0.03	0.029	0.031	0.036	0.038	0.047	0.04
	環境基準を超えた日数	11	11	9	6	3	4	0	0	0	0	1	4	49
北小学校	1時間値の最高値	0.08	0.087	0.133	0.154	0.003	0.131	0.071	0.05	0.034	0.044	0.051	0.074	0.154
	1時間値の平均値	0.024	0.03	0.022	0.03	0.003	0.014	0.007	0.006	0.005	0.01	0.01	0.019	0.016
	日最高1時間値の平均値	0.047	0.056	0.048	0.076	-	0.038	0.024	0.018	0.02	0.026	0.027	0.042	0.037
	環境基準を超えた日数	5	12	9	12	0	5	1	0	0	0	0	3	47

#### (4) 市の自動測定機による窒素酸化物濃度調査

##### ① 不燃物処理場跡地における窒素酸化物濃度調査

調査期間 平成12年4月1日～平成13年3月31日  
 調査場所 厚木市船子262番地 厚木市不燃物処理場跡地  
 測定方法 電気化学計器製GPH-74M-1型窒素酸化物自動測定機を使用し、ザルツマン試薬を用いる吸光光度法および、島津製作所製CLAD-1000Aによる乾式測定方法によった。

測定結果 この測定局は、昭和55年9月から測定を開始し、平成12年2月に2度目の機器更新を行った。

12年度の二酸化窒素濃度を環境基準と比較すると、表-1に示すように0.06ppmを超えた日が10日あり、昨年度の96日と比べると大幅に減少し、全測定日数に対する割合も2.8%と小さくなり良化がみられた。また、1時間値の年平均値は、0.038ppmであり、昨年を下回った。

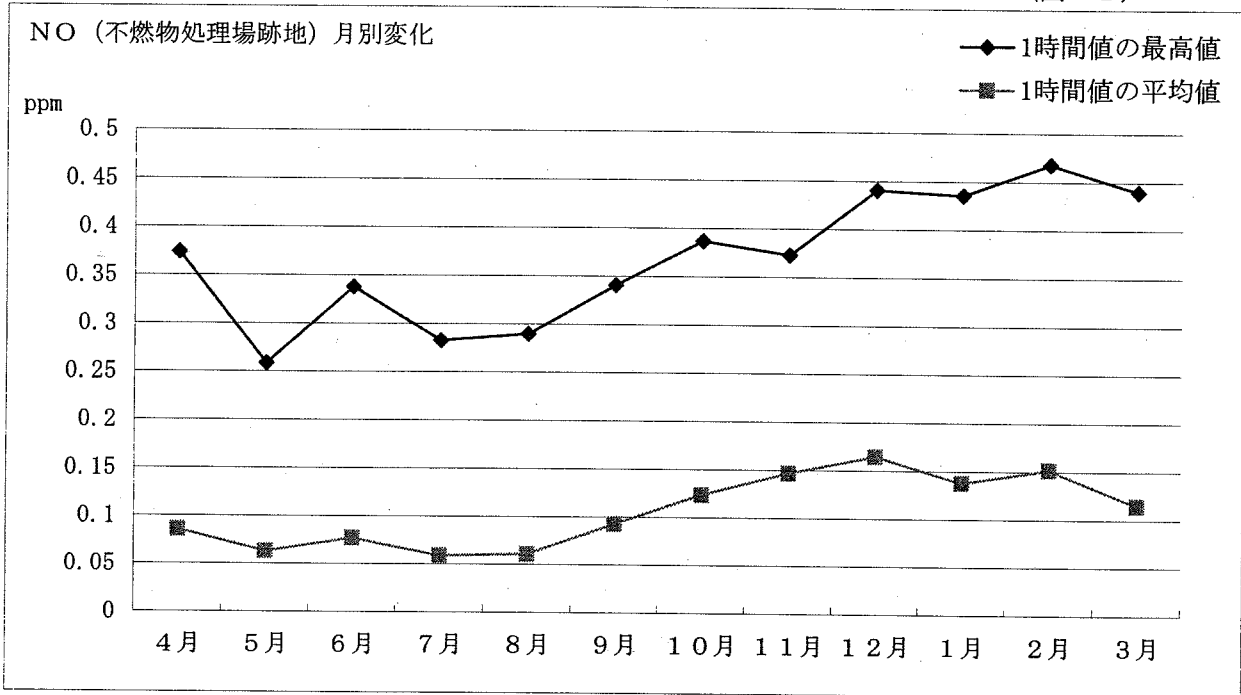
一酸化窒素については環境基準の設定がないが、12年度の1時間値の年平均は、0.107ppmであり昨年よりも低下した。

二酸化窒素測定結果（不燃物処理場跡地）

(表-1)

項目	月	4月	5月	6月	7月	8月	9月	10月	11月	12月	1月	2月	3月	全期間
	1時間値の平均値		0.042	0.037	0.038	0.028	0.026	0.03	0.04	0.041	0.043	0.043	0.047	0.045
1時間値の最高値		0.091	0.084	0.115	0.086	0.083	0.099	0.085	0.093	0.091	0.099	0.112	0.108	0.115
日平均値の98%値		0.055	0.059	0.064	0.047	0.041	0.059	0.047	0.052	0.053	0.062	0.069	0.056	0.062
全測定	日数	30	30	24	31	30	30	31	30	31	31	28	31	365
	(時間数)	712	728	600	739	724	710	737	712	737	737	664	739	8539
日平均値0.06ppmを超えた日数		0	0	2	0	0	0	0	1	0	2	4	1	10
割合 (%)		0	0	8.3	0	0	0	0	3.3	0	6.5	14.3	3.2	2.8

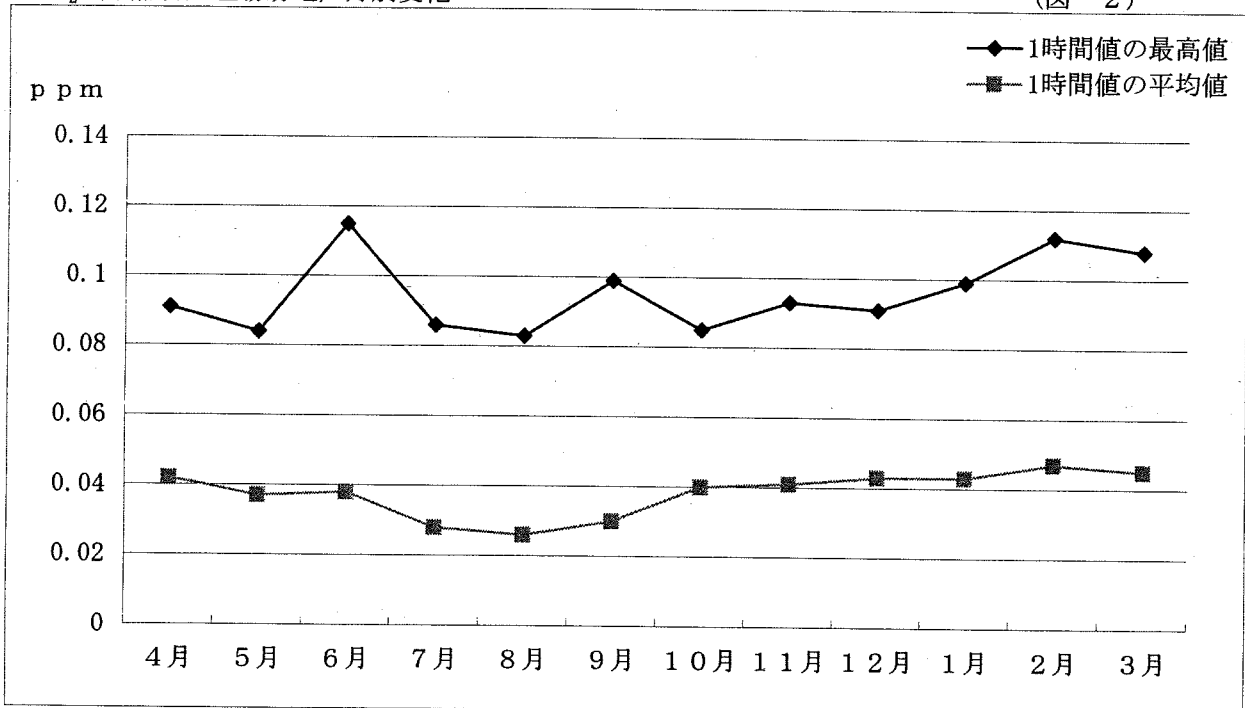
(図-1)



月	4月	5月	6月	7月	8月	9月	10月	11月	12月	1月	2月	3月
1時間値の最高値	0.374	0.259	0.338	0.283	0.29	0.341	0.387	0.373	0.441	0.436	0.468	0.44
1時間値の平均値	0.086	0.063	0.077	0.059	0.061	0.093	0.124	0.147	0.165	0.138	0.152	0.115

NO<sub>2</sub> (不燃物処理場跡地) 月別変化

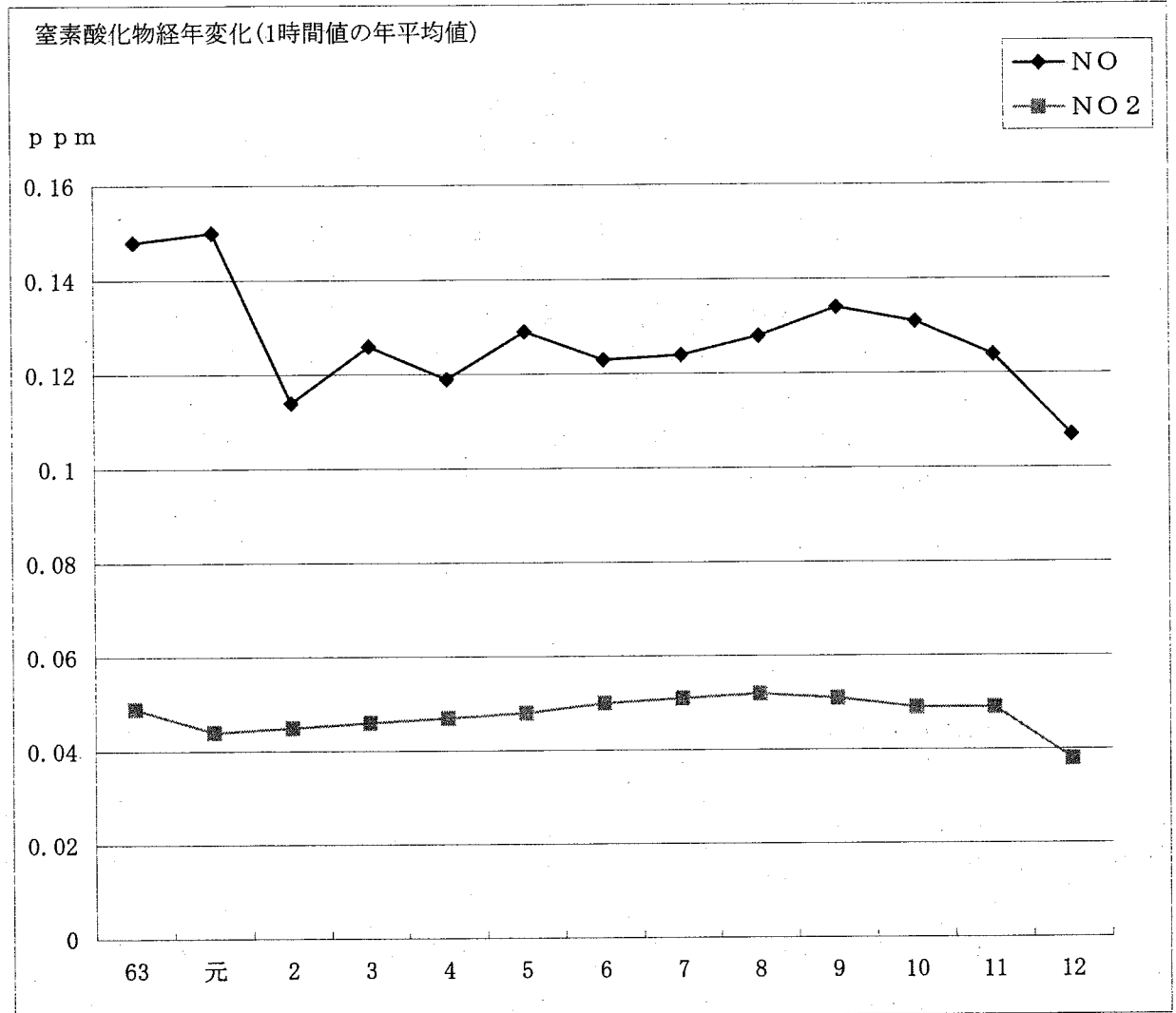
(図-2)



月	4月	5月	6月	7月	8月	9月	10月	11月	12月	1月	2月	3月
1時間値の最高値	0.091	0.084	0.115	0.086	0.083	0.099	0.085	0.093	0.091	0.099	0.112	0.108
1時間値の平均値	0.042	0.037	0.038	0.028	0.026	0.03	0.04	0.041	0.043	0.043	0.047	0.045



(図-3)



年度	63	元	2	3	4	5	6	7	8	9	10	11	12
NO	0.148	0.15	0.114	0.126	0.119	0.129	0.123	0.124	0.128	0.134	0.131	0.124	0.107
NO <sub>2</sub>	0.049	0.044	0.045	0.046	0.047	0.048	0.050	0.051	0.052	0.051	0.049	0.049	0.038

## ② 緑ヶ丘小学校における窒素酸化物濃度調査

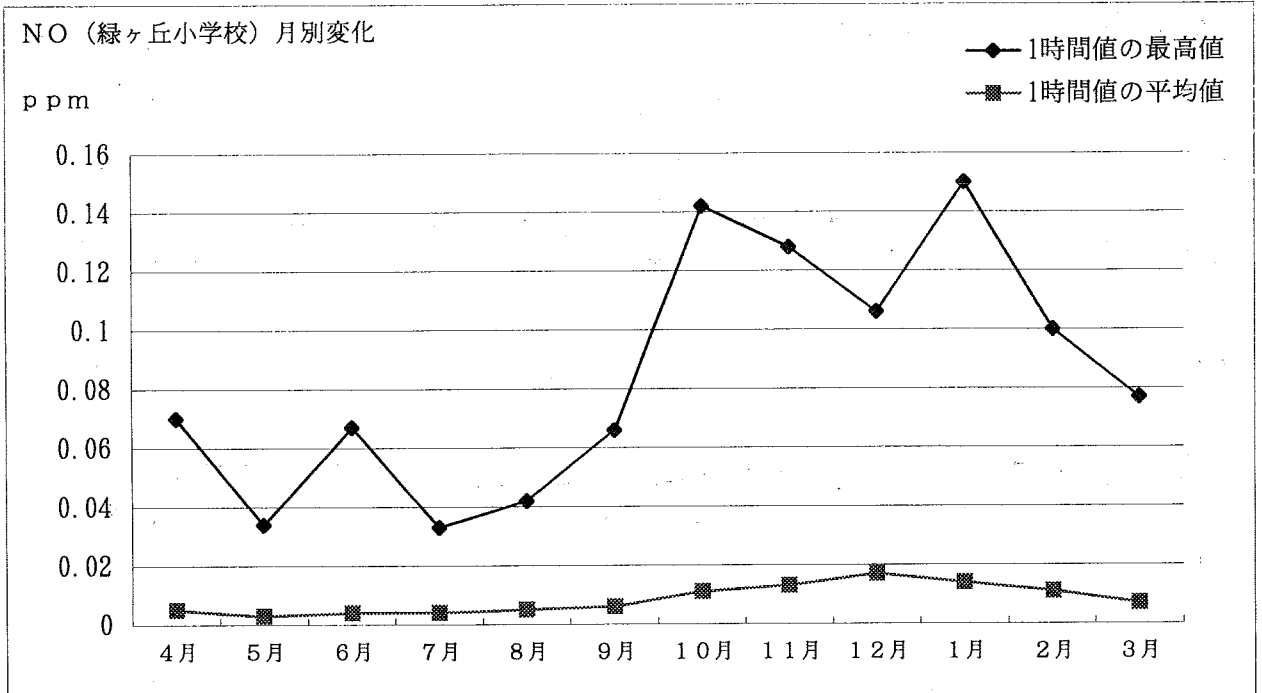
- 調査期間 平成12年4月1日～平成13年3月31日
- 調査場所 厚木市緑ヶ丘4-1-1 市立緑ヶ丘小学校
- 測定方法 電気化学計器製GPH-74M-1型窒素酸化物自動測定機を使用し、ザルツマン試薬を用いる吸光光度法にて測定
- 測定結果 この測定局は、昭和60年9月から測定を開始し、平成4年8月に機器の更新を行い、現在に至っている。
- 12年度の二酸化窒素濃度を環境基準と比較すると、表-2に示すように0.06ppmを超えた日がなく、また、1時間値の年平均値では0.020ppmであり、昨年度と同じ数値であった。
- 一酸化窒素については環境基準の設定がないが、12年度の1時間値の年平均値は、0.010ppmであり昨年と同値であった。

二酸化窒素測定結果（緑ヶ丘小学校）

(表-2)

項目	月	4月	5月	6月	7月	8月	9月	10月	11月	12月	1月	2月	3月	全期間
	1時間値の平均値		0.018	0.015	0.016	0.013	0.014	0.015	0.024	0.024	0.028	0.022	0.024	0.022
1時間値の最高値		0.067	0.057	0.053	0.039	0.054	0.047	0.068	0.066	0.064	0.06	0.065	0.068	0.068
日平均値の98%値		0.026	0.022	0.028	0.021	0.024	0.022	0.033	0.036	0.036	0.036	0.04	0.03	0.036
全測定	日数	30	31	30	30	31	30	31	30	31	31	23	31	359
	(時間数)	711	739	709	730	737	714	739	715	738	741	559	739	8571
日平均値0.06ppmを超えた日数		0	0	0	0	0	0	0	0	0	0	0	0	0
割合 (%)		0	0	0	0	0	0	0	0	0	0	0	0	0

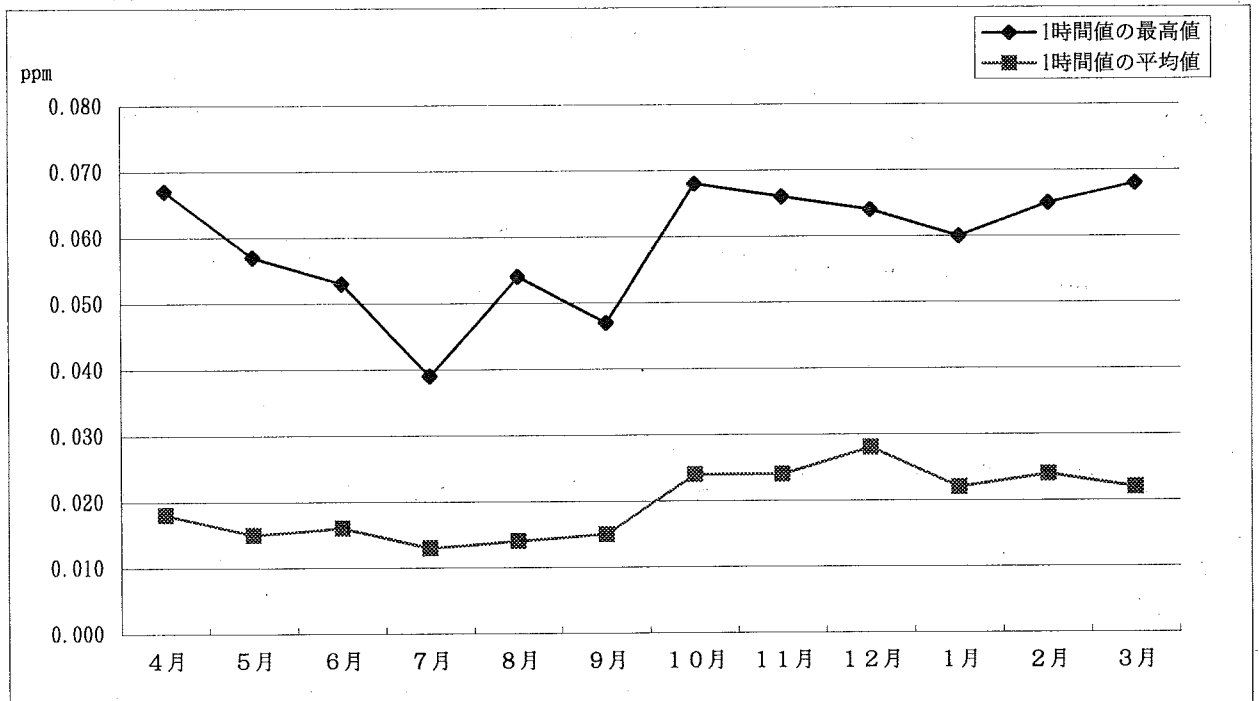
(図-4)



月	4月	5月	6月	7月	8月	9月	10月	11月	12月	1月	2月	3月
1時間値の最高値	0.07	0.034	0.067	0.033	0.042	0.066	0.142	0.128	0.106	0.15	0.1	0.077
1時間値の平均値	0.005	0.003	0.004	0.004	0.005	0.006	0.011	0.013	0.017	0.014	0.011	0.007

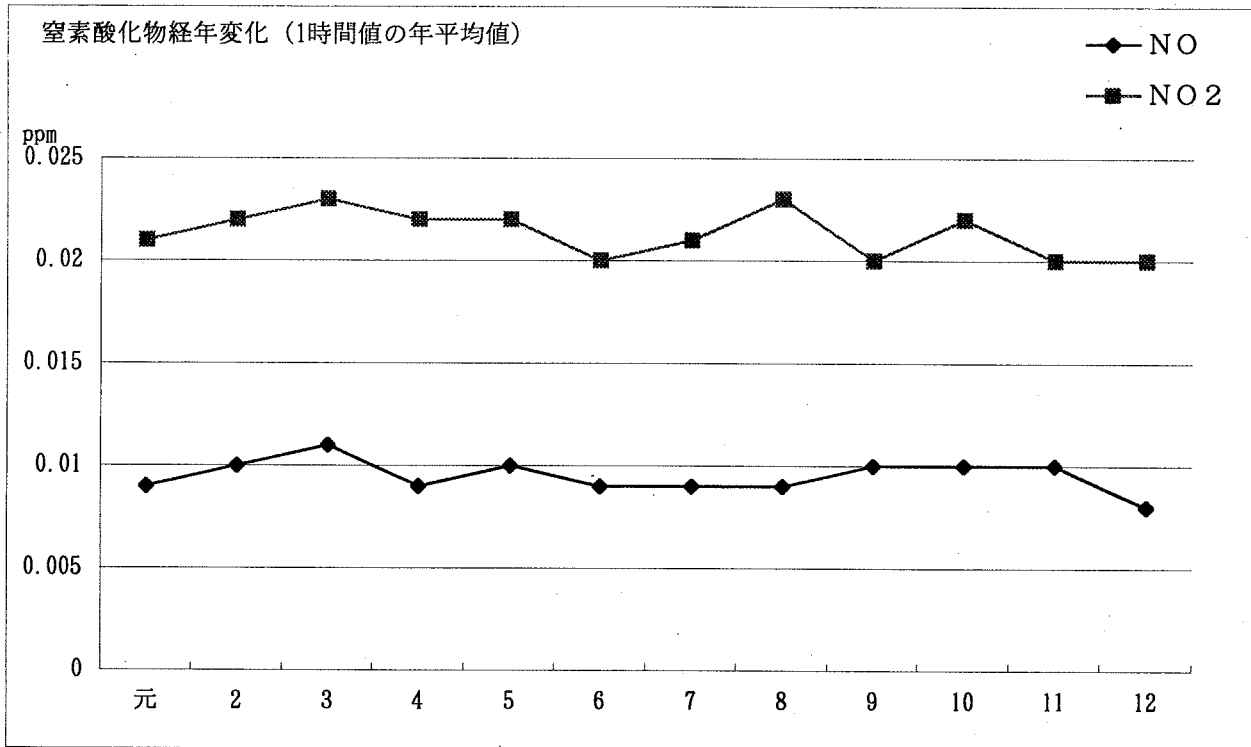
NO<sub>2</sub> (緑ヶ丘小学校) 月別変化

(図-5)



月	4月	5月	6月	7月	8月	9月	10月	11月	12月	1月	2月	3月
1時間値の最高値	0.067	0.057	0.053	0.039	0.054	0.047	0.068	0.066	0.064	0.06	0.065	0.068
1時間値の平均値	0.018	0.015	0.016	0.013	0.014	0.015	0.024	0.024	0.028	0.022	0.024	0.022

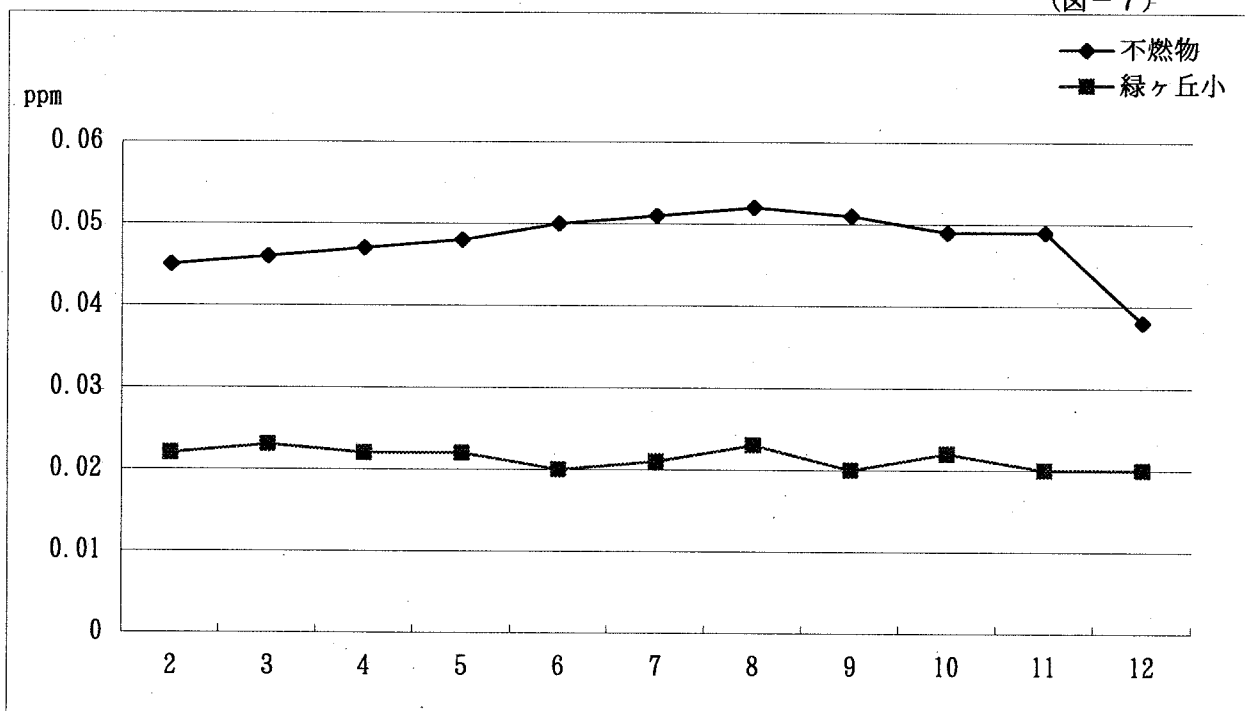
(図-6)



年度	元	2	3	4	5	6	7	8	9	10	11	12
NO	0.009	0.01	0.011	0.009	0.01	0.009	0.009	0.009	0.01	0.01	0.01	0.008
NO2	0.021	0.022	0.023	0.022	0.022	0.020	0.021	0.023	0.02	0.022	0.02	0.02

NO<sub>2</sub>経年変化 (1時間値の年平均値)

(図-7)



年度	元	2	3	4	5	6	7	8	9	10	11	12
不燃物	0.044	0.045	0.046	0.047	0.048	0.050	0.051	0.052	0.051	0.049	0.049	0.038
緑ヶ丘小	0.021	0.022	0.023	0.022	0.022	0.020	0.021	0.023	0.02	0.022	0.02	0.02

自動測定機による窒素酸化物濃度測定結果（二酸化窒素）

(表-3) 12年度

測定局名		測定年月												全期間
		4月	5月	6月	7月	8月	9月	10月	11月	12月	1月	2月	3月	
不燃物処理場跡地	1時間値の最高値	0.091	0.084	0.115	0.086	0.083	0.099	0.085	0.093	0.091	0.099	0.112	0.108	0.115
	1時間値の平均値	0.042	0.037	0.038	0.028	0.026	0.03	0.04	0.041	0.043	0.043	0.047	0.045	0.038
	日平均値の最高値	0.056	0.06	0.064	0.048	0.046	0.06	0.055	0.061	0.056	0.067	0.071	0.063	0.071
	日平均値0.06ppmを超えた日数	0	0	2	0	0	0	0	1	0	2	4	1	10
緑ヶ丘小学校	1時間値の最高値	0.067	0.057	0.053	0.039	0.054	0.047	0.068	0.066	0.064	0.06	0.065	0.068	0.068
	1時間値の平均値	0.018	0.015	0.016	0.013	0.014	0.015	0.024	0.024	0.028	0.022	0.024	0.022	0.02
	日平均値の最高値	0.027	0.036	0.029	0.021	0.028	0.023	0.041	0.044	0.04	0.039	0.04	0.04	0.044
	日平均値0.06ppmを超えた日数	0	0	0	0	0	0	0	0	0	0	0	0	0

## (5) 光化学スモッグ

昭和45年東京都に発生した光化学スモッグは、翌昭和46年厚木市の玉川中学校の生徒にも被害が発生し、全国的に大きな社会問題となった。

光化学スモッグ発生メカニズムは十分解明されたとはいえないが、工場や自動車の排ガスなどに含まれている窒素酸化物と、ガス状の炭化水素系物質が太陽の紫外線のもとで光化学反応を起こし、二次的産物である光化学オキシダントを生成し、これが光化学スモッグの原因となり目やのどに対する刺激や、植物が枯れる等の被害が発生するといわれている。

光化学スモッグの発生は気象条件に左右されやすく、次のような条件が重なる夏期は特に発生しやすい。

- ・ 天候が晴れで日射量が多い
- ・ 風速が3 m/秒未満
- ・ 視界が悪く4～6 km以下
- ・ 最高気温が25℃以上

### 光化学スモッグ緊急時の発令基準

(表-1)

予 報			注 意 報	警 報	重大緊急時警報
前 日 (午後5時)	当 日 (午前10時)	特 別 (随時)			
注意報の発令基準の程度に汚染するおそれがあると予測したとき			1時間値0.12ppm以上である大気汚染の状態になった時	1時間値0.24ppm以上である大気汚染の状態になった時	1時間値0.4ppm以上である大気汚染の状態になった時

#### ① 光化学スモッグ注意報発令状況

神奈川県では4月から10月までの7か月間をスモッグの発令期間としている。

平成12年度は県下に10回緊急時措置（注意報）が発令され、うち厚木市の属する県央地域には6回発令された。

県下における発令回数は減少傾向にあったが12年度は急に増加した。

なお、平成4年度以降は市内において被害者は出ていない。

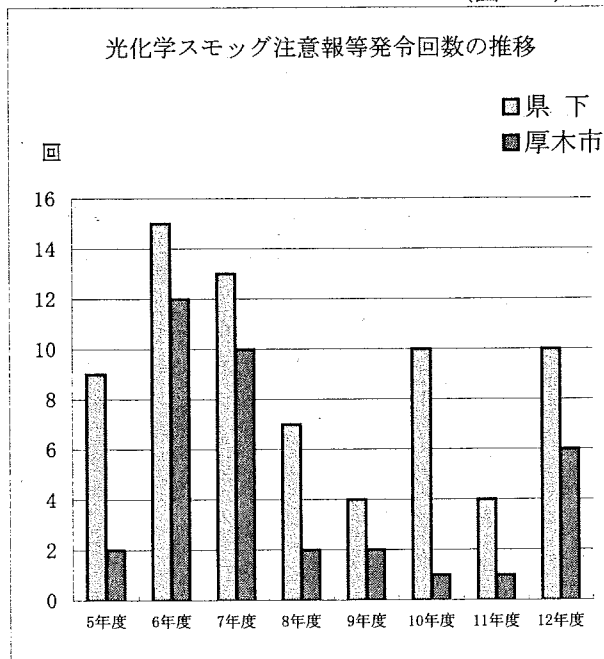
※ 県央地域とは、厚木市・相模原市・座間市・大和市・伊勢原市・秦野市・海老名市・綾瀬市・愛川町を総称する。

① 平成12年度光化学スモッグ注意報発令状況（県央地域）

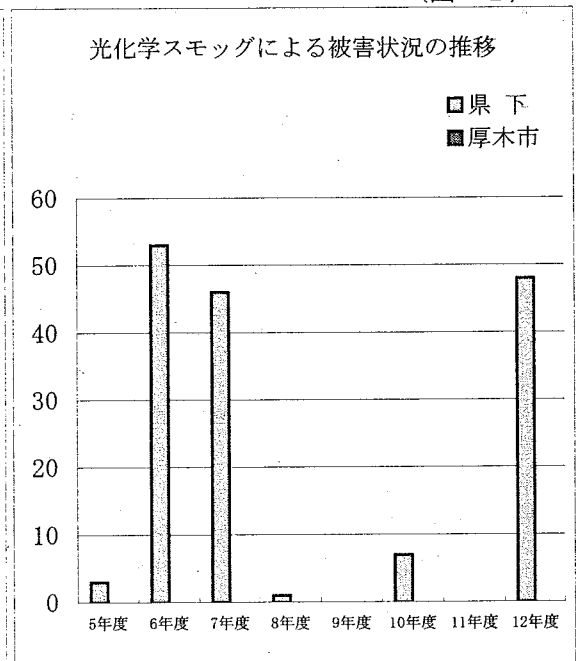
(表-2)

回数	発令日	発令時間 解除時間	発令場所	Ox最高濃度	
				(ppm)	時間
1	6月16日	13:20~15:20	相模原市役所	0.14	14:00
2	6月19日	13:30~18:00	相模原市橋本	0.153	15:00
3	7月17日	14:20~17:00	相模原市橋本	0.162	14:00
4	7月27日	15:30~17:00	厚木市役所	0.128	15:00
5	8月22日	15:20~17:00	相模原市橋本	0.128	15:00
6	9月21日	15:20~17:40	相模原市橋本	0.143	16:00

(図-1)



(図-2)



年度	5年	6年	7年	8年	9年	10年	11年	12年
県下	9	15	13	7	4	10	4	10
厚木市	2	12	10	2	2	1	1	6

年度	5年	6年	7年	8年	9年	10年	11年	12年
県下	3	53	46	1	0	7	0	48
厚木市	0	0	0	0	0	0	0	0

## ② 光化学スモッグ対策

光化学スモッグによる被害防止のため、神奈川県では、昭和46年5月「光化学公害緊急時の暫定措置要綱」を定め、緊急時の体制を整備するとともに、47年6月には「神奈川県大気汚染緊急時措置要綱」を制定施行した。厚木市においても、昭和46年7月に「厚木市光化学スモッグ公害対策実施要綱」を定め、その後、更にこの体制を強化するため、昭和58年4月に全面改正を行い、新たに「厚木市光化学スモッグ緊急時対策実施要綱」とし、県から注意報等の緊急措置が発令された際の被害防止の措置を定めている。

光化学スモッグによる被害防止対策として、県からの緊急発令等の情報を次のような方法で周知している。

[一般市民]

- 防災行政無線による放送

市内267か所に設置された無線網を使用する。これは昭和57年度から運用を開始したものである。

- インターネットによる情報公開

厚木市のホームページに光化学スモッグ注意報発令を公開する。

- 「光化学スモッグ注意報発令中」等の表示板の掲示

市内35箇所に表示板を掲出する。

表示場所は次のところ。市庁舎、市消防本部、総合福祉センター、市保健センター(女性センター)、市役所駅連絡所(本厚木駅)、市荻野運動公園、市文化会館、市営グラウンド、市営玉川野球場、市七沢自然教室、市中央図書館、市立公民館(15館)、愛甲石田駅連絡所、市営及川野球場、市営南毛利テニスコート、酒井スポーツ広場、猿ヶ島スポーツセンター、若宮公園テニスコート、東町スポーツセンター、市資源化センター、勤労福祉センター

- 県テレホン・サービス(電話番号 0463-24-3322)

緊急時措置発令等の情報を刻々とわかりやすく的確に知らせるため、テレホン・サービス装置を設置してある。

- 報道機関に対する情報提供

県環境農政部大気水質課が記者発表を行う。

- 小・中学校への周知

環境総務課から教育委員会保健給食課を通じて周知する。なお、市域内の高校へは、県大気水質課が緊急時連絡網により周知する。

- 保育所(園)

環境総務課から児童福祉課を通じて周知する。

- 幼稚園

環境総務課から周知する。



緊急時等の措置

(表-3)

予 報		注 意 報	警 報	重大緊急時 警 報
前 日	当日及び特別			
<p>1 ばい煙排出者に対し、</p> <p>(1) ばい煙発生施設の燃焼管理を徹底し、不要不急の燃焼を中止すること</p> <p>(2) 翌日午前6時から通常燃料使用量の削減若しくは、同程度の措置、燃焼を伴わずに窒素酸化物が発生する作業の自粛及び炭化水素系物質を取り扱っている場合は、その排出防止に努めること</p> <p>について協力を要請する。</p> <p>2 一般県民に対し</p> <p>(1) 自動車の使用の自粛</p> <p>(2) 学童、生徒の特に過激な運動の自粛</p> <p>について協力を要請する。</p>	<p>1 主要ばい煙排出者に対し、ばい煙減少計画の注意報段階の措置を実施することについて協力を要請する。</p> <p>2 1以外のばい煙排出者に対し、</p> <p>(1) ばい煙発生施設の燃焼管理を徹底すること</p> <p>(2) 不要不急の燃焼を中止すること</p> <p>について協力を要請する。</p> <p>3 一般県民に対し</p> <p>(1) 自動車の使用の自粛</p> <p>(2) 学童、生徒の特に過激な運動の自粛</p> <p>について協力を要請する。</p>	<p>第一種措置</p> <p>1 主要ばい煙排出者に対し、</p> <p>(1) 原則として、通常燃料使用量の20%減若しくは、それと同程度の効果を有する措置をとること</p> <p>(2) 燃料の燃焼を伴わず、窒素酸化物が発生する施設の場合にあっては、その施設の作業を自粛すること</p> <p>(3) 炭化水素系物質を取り扱っている場合(貯蔵を含む。)は、その排出防止に努めること</p> <p>を勧告する。</p> <p>2 1以外のばい煙排出者に対し、</p> <p>(1) ばい煙発生施設の燃焼管理を徹底すること</p> <p>(2) 不要不急の燃焼を中止すること</p> <p>を勧告する。</p> <p>3 自動車使用者に対し、必要に応じ発令地域を通過しないことを要請する。</p> <p>4 一般県民に対し</p> <p>(1) 自動車の使用、外出の自粛</p> <p>(2) 学童、生徒の過激な運動の自粛</p> <p>を要請する。</p>	<p>第二種措置</p> <p>1 主要ばい煙排出者に対し、</p> <p>(1) 原則として、通常燃料使用量の25%減若しくは、それと同程度の効果を有する措置をとること</p> <p>(2) 燃料の燃焼を伴わず、窒素酸化物が発生する施設の場合にあっては、その施設の作業を自粛すること</p> <p>(3) 炭化水素系物質を取り扱っている場合(貯蔵を含む。)は、その排出防止に努めること</p> <p>を勧告する。</p> <p>2 1以外のばい煙排出者に対し、</p> <p>(1) ばい煙発生施設の燃焼管理を徹底すること</p> <p>(2) 不要不急の燃焼を中止すること</p> <p>を勧告する。</p> <p>3 自動車使用者に対し、必要に応じ発令地域を通過しないことを要請する。</p> <p>4 一般県民に対し</p> <p>(1) 自動車の使用、外出の自粛</p> <p>(2) 学童、生徒の過激な運動の中止</p> <p>を要請する。</p>	<p>第三種措置</p> <p>1 主要ばい煙排出者に対し、</p> <p>(1) 原則として、通常燃料使用量の40%減若しくは、それと同程度の効果を有する措置をとることを命令する。</p> <p>(2) 燃料の燃焼を伴わず、窒素酸化物が発生する施設の場合にあっては、その施設の作業中止を勧告する。</p> <p>(3) 炭化水素系物質を取り扱っている場合(貯蔵を含む。)は、その作業の中止を勧告する。</p> <p>2 必要に応じ公安委員会に対し、道路交通法の規定による措置をとることを要請する。</p> <p>3 一般県民に対し</p> <p>(1) 自動車の使用、外出の自粛</p> <p>(2) 学童、生徒の屋外運動の中止</p> <p>を要請する。</p>

## (6) 酸性雨（湿性大気汚染）

酸性雨は、工場・自動車等から排出される硫黄酸化物、窒素酸化物などの大気汚染物質が上空で移流拡散する間に硫酸や硝酸等の物質に交換され、それらが雨水に取り込まれることにより起こるといわれている。

一般に大気の正常な地域に降る雨水の酸性度（pH）は、大気中の二酸化炭素により雨水が飽和されることから、pHが5～6程度になるといわれ、それよりも低い値を示す雨水を酸性雨と呼んでいる。

神奈川県では昭和49年から調査を開始し、毎年県下の雨水を採取・分析する酸性雨実態調査を被害の発生しやすい梅雨時期に行っていたが、平成11年度から1箇月毎の雨水を自動採取し、pHほか9項目の物質を分析した。

期 間 平成12年4月1日～平成13年3月31日

測定場所 市庁舎屋上

測定結果 表-1のとおり

(表-1)

	降水量	導電率	pH	Na	NH4	K	Mg	Ca	Cl	NO3	SO4
単位	mm	mho/cm		mg/L	mg/L	mg/L	mg/L	mg/L	mg/m <sup>2</sup>	mg/m <sup>2</sup>	mg/m <sup>2</sup>
4月	97.4	—	—	2.55	0.23	0.13	0.28	0.63	4.41	1.04	1.68
県内平均	105.2	67.5	5.61	2.09	0.72	0.27	0.32	1.26	3.94	2.04	3.28
5月	37.3	23.4	5.61	0.7	1.02	0.16	0.19	1	1.5	3.24	2.27
県内平均	56.3	33.7	5.68	1.05	0.92	0.2	0.23	1.5	2.23	3.42	3.72
6月	211.8	13.8	5.47	0.44	0.51	0.06	0.07	0.47	0.97	1.66	1.23
県内平均	235	15.7	5.3	0.51	0.53	0.05	0.08	0.53	1.1	1.58	1.69
7月	119.8	10.9	5.85	0.24	0.65	0.09	0.04	0.39	0.72	1.19	0.6
県内平均	150.5	13.2	5.67	0.5	0.34	0.12	0.08	0.53	1.24	1	1.04
8月	79	26	4.77	0.33	0.6	0.05	0.1	1.29	0.77	3.21	2.71
県内平均	71.2	27.6	5.4	0.64	0.65	0.12	0.17	1.31	1.36	2.63	3.15
9月	460.5	35.9	4.22	0.25	0.25	0.02	0.05	0.03	1.43	0.43	3.02
県内平均	335.1	33	4.33	0.43	0.44	0.08	0.09	0.42	1.63	0.64	3.4
10月	107.7	34.3	4.45	0.52	0.76	0.05	0.11	0.48	1.38	1.94	3.79
県内平均	120.1	32.1	4.45	0.62	0.58	0.05	0.11	0.5	1.45	1.62	3.54
11月	125.7	29.8	4.5	1.21	0.46	0.005	0.13	0.34	2.8	0.87	2.44
県内平均	130.6	33.3	3.73	2.08	0.48	0.09	0.27	0.52	4.78	1.17	3.28
12月	26.7	32	5.67	1.03	0.89	0.19	0.33	2.25	2.61	2.14	5.99
県内平均	35.4	48.8	5.11	2.25	0.57	0.16	0.42	2.8	4.98	2.27	6.81
1月	40.9	18.7	5.31	0.44	0.59	0.03	0.11	1.23	1.3	1.24	3.24
県内平均	103.1	28.1	5.03	0.79	0.5	0.05	0.17	1.23	1.89	1.03	2.94
2月	34.8	40.7	4.54	0.76	1.04	0.15	0.19	1.57	2.17	3.67	4.91
県内平均	47.5	40.8	4.81	1.01	1.03	0.12	0.2	1.55	2.54	3.65	4.7
3月	71.1	30.2	4.83	1	0.56	0.16	0.18	1.39	2.33	1.86	3.4
県内平均	69.6	38.3	4.08	1.69	0.67	0.13	0.29	1.33	3.58	2.19	4.22

### (7) ダイオキシン類環境調査

物を燃やしたり塩素を含む有機化合物を製造する過程等で、副生成物として自然に生成されてしまうダイオキシン類は、特に廃棄物の焼却施設から大気中に放出されるものが最大の要因とされている。

煙などと一緒に空気中に排出されたダイオキシンは、次第に地面に落ち、土砂とともに強い雨などにより河川や海に流出し、プランクトンから始まる食物連鎖を通じて、次第に魚介類の体内に蓄積されるものと考えられている。

また、ダイオキシンが植物の葉に付着する場合があります、これらをえさとする動物の体の中にも取り込まれるものと考えられている。

このような結果、ダイオキシンを含む食品を食べたり、ダイオキシンを含む空気を吸うことにより人体に取り込まれるものと考えられている。

ダイオキシン類対策特別措置法は、平成11年7月に制定され大気、水質、土壌に係る環境基準が定められ、平成12年1月15日から基準が適用されることとなった。

市内における大気中のダイオキシン濃度は平成10年度から調査を開始し、表-1に示すように12年度の平均値は、 $0.2\text{pg-TEQ}/\text{m}^3$ であり、大気環境基準値 $0.60\text{pg-TEQ}/\text{m}^3$ を下回る結果であった。

(表-1)

12年度 単位： $\text{pg-TEQ}/\text{m}^3$

調査月	調査場所、厚木市役所
12年5月	0.29
12年8月	0.17
12年11月	0.12
13年2月	0.23
平均値	0.2

11年度 単位： $\text{pg-TEQ}/\text{m}^3$

調査月	調査場所、厚木市役所
11年5月	0.39
11年8月	0.17
11年11月	0.55
12年2月	0.1
平均値	0.3

10年度 単位： $\text{pg-TEQ}/\text{m}^3$

調査月	調査場所、厚木市役所
10年5月	0.47
10年8月	0.57
10年11月	0.81
11年2月	0.17
平均値	0.51

## (8) 有害大気汚染モニタリング調査結果

有害大気汚染物質は、「継続的に摂取されると、人の健康を損なう恐れがある物質で大気汚染の原因となるもの」（大気汚染防止法第2条第9項）と定義されるもので、この有害大気汚染物質による健康被害の未然防止を目的として改正された大気汚染防止法が平成9年4月1日から施行され、平成9年度から一般環境調査地点10箇所、固定発生源周辺4箇所、沿道5箇所の合計19箇所の調査を神奈川県が実施している。

厚木市は、市役所屋上が一般環境調査地点となっており、12年度は表-1に示すようにベンゼンを含め18物質の調査が年12回行われ、環境基準値の定められている4物質は基準を満足している結果であった。

なお、環境基準値の定めのない15物質については、県内他の調査場所とほぼ同じ濃度であった。

単位… $\mu\text{g}/\text{m}^3$  (表-1)

物質名	12年度結果	12年度県内平均	環境基準	11年度結果
ベンゼン	2.8	2.7	3	2.1
トリクロロエチレン	1.5	1.6	200	0.71
テトラクロロエチレン	1.1	1.3	200	0.49
ジクロロメタン	4.8	4.9	150	3.2
アクリロニトリル	0.16	0.11	—	0.088
塩化ビニルモノマー	0.05	0.049	—	0.021
クロロホルム	0.23	0.3	—	0.18
1, 2-ジクロロエタン	0.11	0.12	—	0.1
1, 3-ブタジエン	0.42	0.28	—	0.23
アセトアルデヒド	4.2	3.1	—	3.4
ホルムアルデヒド	4.6	3.9	—	3.3
水銀及びその化合物	1.4	1.9	—	2.3
ニッケル化合物	7.8	4.6	—	13
ヒ素及びその化合物	2.6	1.4	—	1.5
ベリリウム及びその化合物	0.7	0.13	—	0.037
マンガン及びその化合物	39	22	—	30
クロム及びその化合物	6.8	4.1	—	7.9
ベンゾ[a]ピレン	0.79	0.4	—	0.28
酸化エチレン	0.11	0.96	—	—

重金属類および、ベンゾ[a]ピレンの単位は $\text{ng}/\text{m}^3$

## 有害大気汚染物質について

物質名	用途	毒性
ベンゼン	有機合成原料、絶縁油、染料・合成ゴム、スチレンモノマー等原料、溶剤	麻酔作用、造血機能障害 発ガン性
トリクロロエチレン	金属脱脂洗浄、各種溶剤、殺虫剤、羊毛脱脂洗浄	麻酔作用、神経障害
テトラクロロエチレン	脱脂洗浄剤、ドライクリーニング香料、各種溶剤	めまい、頭痛、肝機能障害
ジクロロメタン	ペイントはく離剤、金属脱脂洗浄剤冷媒、抽出溶剤	麻酔作用、めまい、吐き気
アクリロニトリル	アクリル系合成繊維、合成ゴム合成樹脂原料、塗料	めまい、嘔吐、中枢神経系麻痺腹痛、下痢、皮膚炎
塩化ビニモノマー	ポリ塩化ビニル原料	麻酔作用、発ガン性
クロロホルム	フッ素系冷媒・樹脂原料、溶剤、有機合成原料、血液防腐剤、麻酔剤等	麻酔作用、肝機能障害、消化器障害
1, 2-ジクロロエタン	塩化ビニルモノマー原料	肝・腎・副腎障害、中枢神経抑制作用、消化器障害
1, 3ブタジエン	合成ゴム原料、ABS樹脂原料 ナイロン66原料	頭痛、めまい、耳鳴り、意識障害
アセトアルデヒド	有機合成原料、防腐剤、写真現像溶液、燃料配合剤	結膜炎、気管支炎、肺浮腫 麻酔作用
ホルムアルデヒド	合成樹脂原料、界面活性剤、農薬消毒剤、防腐剤、有機合成原料	皮膚炎、気管支炎、ぜん息様症状
水銀及びその化合物	蛍光灯、体温計、触媒、医薬品分析試薬	腎障害、中枢神経障害 催奇形性
ニッケル化合物	電気メッキ、電鍍、触媒着色剤	金属熱、気管支炎、皮膚炎 発ガン性
ヒ素及びその化合物	高純度半導体、防腐剤、農薬染料、原料、触媒	体重減少、悪心、皮膚の色素沈着、肝障害、発ガン性
ベリリウム及びその化合物	工業用製品原料（X線窓、航空機部品等）	皮膚炎、結膜炎、気管支炎 ベリリウム肺、発ガン性
マンガン及びその化合物	乾電池、酸化剤、フェライト、マッチ原料、ガラス着色剤、アンチノック剤	精神障害、呼吸器障害
6価クロム化合物	研磨剤、顔料、皮なめし剤 写真製版	発ガン性
ベンゾ〔a〕ピレン	非意図的生成物質	発ガン性、変異原性
酸化エチレン (エチレンオキシド)	洗剤原料、繊維処理剤 化粧品基剤	嘔吐、頭痛、末梢神経障害 中枢神経障害、発ガン性

用途については、PRTRパイロット事業中間報告－環境汚染物質排出・移動量集計結果－（環境庁環境保険部環境安全課、平成10年5月）から引用

毒性については、環境科学辞典（第1版、1985年（株）東京化学同人）及びPRTRパイロット事業中間報告－環境汚染物質排出・移動量集計結果－（環境庁環境保険部環境安全課、平成10年5月）等から引用

## (9) 大規模廃棄物焼却施設排煙調査結果

神奈川県生活環境の保全等に関する条例に排煙に関する規制基準が定められており、平成12年4月1日からばいじんの規制が強化されたことから市内5事業場のばいじん及び塩化水素の調査を実施した。

調査結果については、表-1に示すように調査事業場のうち1事業場が「ばいじん」の基準値を超えたため、改善の指導を行なった。

調査期間 平成13年1月24日から平成13年2月22日まで  
 調査事業場 火床面積が2㎡以上か1時間当たり200キログラム以上の大規模な廃棄物焼却炉を使用する事業場

調査事業場数 5社

施設の概要

記号	事業場名称	施設の能力
A	(株)小泉建業	廃棄物焼却炉 能力450Kg/時
B	(株)セイワ	廃棄物焼却炉 能力860Kg/時
C	(株)武相開発金田工場	廃棄物焼却炉 能力3,000Kg/時
D	関野工業(株)	廃棄物焼却炉 能力1,250Kg/時
E	トーヨーソフラン(株)	廃棄物焼却炉 能力190kg/時

調査結果

(表-1)

事業場名	ばいじん量	基準	塩化水素濃度	基準	調査年月日
	g/h	g/h	mg/Nm <sup>3</sup>	mg/Nm <sup>3</sup>	
A	1300	1800	120以下	700	H13.1.31
B	1500	2177	45以下	700	H13.2.14
C	2700	3295	40以下	700	H13.2.22
D	1600	1393	51以下	700	H13.1.24

事業場名	ばいじん濃度	基準	塩化水素濃度	基準	調査年月日
	g/Nm <sup>3</sup>	g/Nm <sup>3</sup>	mg/Nm <sup>3</sup>	mg/Nm <sup>3</sup>	
E	0.22	0.25	63以下	700	H13.1.29

### 3 水質汚濁

#### (1) 概 況

昭和46年12月に水質汚濁に係る環境基準が制定され、現在まで「人の健康の保護に関する基準」が24項目、「生活環境の保全に関する基準」が5項目定められている。

市内を流下する相模川は、「生活環境の保全に関する基準」のA類型に指定されており、相模大堰や寒川取水堰で飲料水として取水され、内水面漁業なども行われているため、工場・事業所排水について法で定める基準よりも厳しい県条例に基づく規制を行なうなど、水質保全に努めている。

また、規制が緩やかな家庭排水の浄化対策として、市独自に補助金制度を設け、平成元年度から合併処理浄化槽の普及促進に努めるなど、昭和60年から現在まで環境基準達成のための水質浄化事業に取り組んでいる。

相模川の水質調査については、「水質汚濁防止法」に基づき、県が定期的に汚染調査を実施しているほか、市においても昭和46年度から調査を実施しており、12年度は相模川に流入する、一級河川や準用河川、その他水路など14流域、29箇所の調査を実施したほか、金目川水系の笠張川について調査を実施し、いずれの流域においても良好な結果が得られた。

工場・事業場の排水については、県生活環境の保全等に関する条例に基づき19社の調査を実施し、社に基準を上回る結果が記録された。

#### ① 水質汚濁に係る環境基準

水質汚濁に係る環境基準（昭和46年環境庁告示第59号）のうち、人の健康の保護に関する環境基準は23項目定められていたが、平成11年2月22日付け、環境庁告示第14号により、亜硝酸性窒素及び硝酸性窒素、ふっ素、ほう素の3項目が追加された。その後、ダイオキシン類対策特別措置法が制定され平成12年1月15日からダイオキシン類についても環境基準が適用されることとなった。

#### ●人の健康の保護に関する基準（健康項目）

(表-1)

項 目	基 準 値	項 目	基 準 値
カドミウム	0.01 mg/l以下	1,1,2-トリクロロエタン	0.006 mg/l以下
全シアン	検出されないこと	トリクロロエチレン	0.03 mg/l以下
鉛	0.01 mg/l以下	テトラクロロエチレン	0.01 mg/l以下
6価クロム	0.05 mg/l以下	1,3-ジクロロプロペン	0.002 mg/l以下
砒素	0.01 mg/l以下	チウラム	0.006 mg/l以下
総水銀	0.0005mg/l以下	シマジン	0.003 mg/l以下
アルキル水銀	検出されないこと	チオベンカルブ	0.02 mg/l以下
P C B	検出されないこと	ベンゼン	0.01 mg/l以下
ジクロロメタン	0.02 mg/l以下	セレン	0.01 mg/l以下
四塩化炭素	0.002 mg/l以下	硝酸性窒素及び	
1,2-ジクロロメタン	0.004 mg/l以下	亜硝酸性窒素	10 mg/l以下
1,1-ジクロロエチレン	0.02 mg/l以下	ふっ素	0.8 mg/l以下
1,2-ジクロロエチレン	0.04 mg/l以下	ほう素	1 mg/l以下
1,1,1-トリクロロエタン	1 mg/l以下	ダイオキシン類	1 pg-TEQ/g

生活環境の保全に関する環境基準は、①河川、②湖沼、③海域の3種類について、9項目の基準値が定められており、その水域の利用目的の適応性別に類型が定められている。

本市東側を流れる相模川は、表-2に示すように①河川のA類型に指定されている。

●生活環境の保全に関する基準 相模川中流（城山ダムから寒川取水堰まで）

(表-2)

類型	水素イオン濃度(pH)	生物化学的酸素要求量(BOD)	浮遊物質(SS)	溶存酸素量(DO)	大腸菌群数
A	6.5以上 8.5以下	2mg/l以下	25mg/l以下	7.5mg/l以上	1,000 MPN/100ml以下

※本市にかかわる水域に限定

## (2) 河川水質調査

本市における水系は、大部分の河川が相模川に流入するが、笠張川などごく一部が相模川以外の河川に流入する。

平成12年度は、相模川本流を含め6流域の一級河川と、恩曾川などの3準用河川、都市下水路など6箇所について、年4回の水質調査を実施した。

### 1 調査日(採水日)

第1回(春季) 平成12年5月25日 第2回(夏季) 平成12年8月2日  
第3回(秋季) 平成12年11月13日 第4回(冬季) 平成13年2月25日

### 2 採水場所

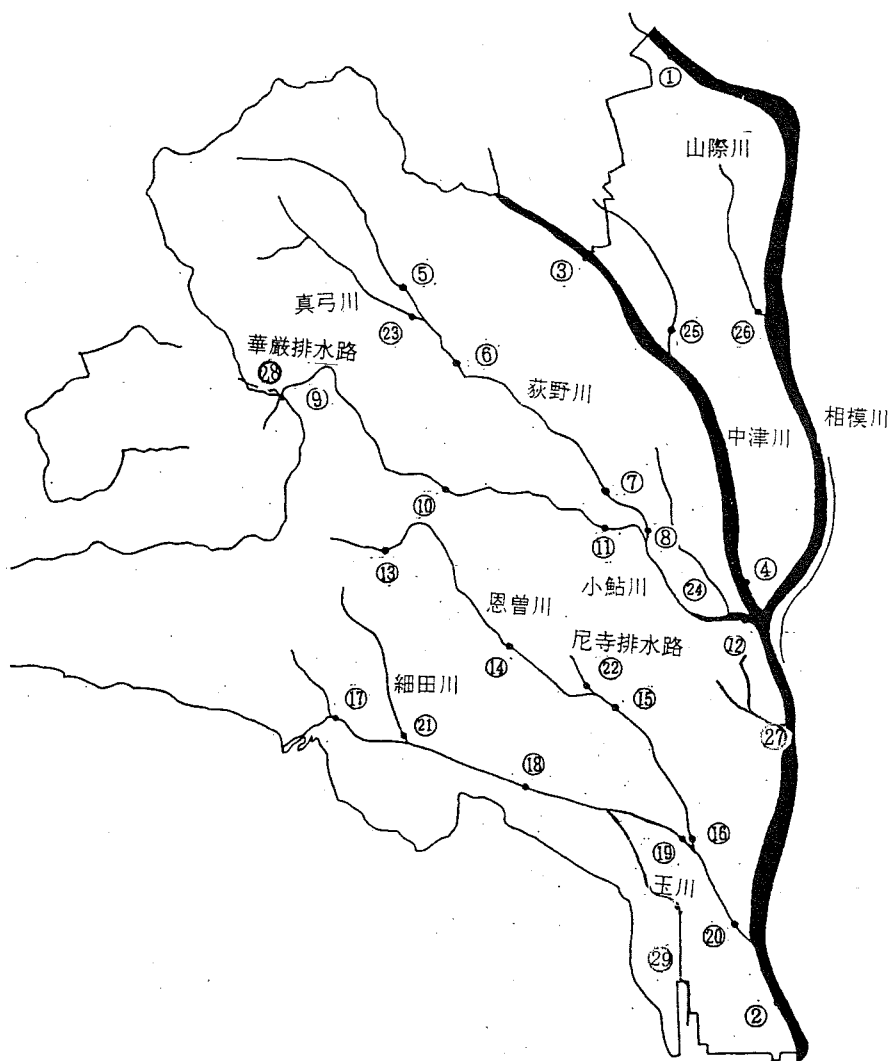
NO	調査箇所名	種類	場所名	流入河川名
1	相模川上流	一級河川	厚木市上依知字鬼ヶ谷2924番地東	—
2	相模川下流	一級河川	厚木市戸田2446番地東	—
3	中津川上流	一級河川	厚木市三田3198番地北	相模川
4	中津川下流	一級河川	厚木市妻田東1丁目5番4号東	相模川
5	荻野川上流	一級河川	厚木市上荻野5755番地東	小鮎川
6	荻野川中流1	一級河川	厚木市中荻野929番地北	小鮎川
7	荻野川中流2	一級河川	厚木市及川612-1番地東側	小鮎川
8	荻野川下流	一級河川	厚木市妻田西2丁目22番52号西側	小鮎川
9	小鮎川上流	一級河川	厚木市飯山5747-2番地東	相模川
10	小鮎川中流1	一級河川	厚木市飯山4265番地北	相模川
11	小鮎川中流2	一級河川	厚木市飯山860-1番地北	相模川
12	小鮎川下流	一級河川	厚木市妻田東1丁目3番2号南	相模川
13	恩曾川上流	準用河川	厚木市上古沢1711番地南	玉川
14	恩曾川中流1	準用河川	厚木市温水1534番地東	玉川
15	恩曾川中流2	準用河川	厚木市温水570番地西	玉川
16	恩曾川下流	準用河川	厚木市酒井3070番地西	玉川
17	玉川上流	一級河川	厚木市七沢163番地南	相模川
18	玉川中流1	一級河川	厚木市長谷840番地南	相模川
19	玉川中流2	一級河川	厚木市酒井3026番地東	相模川
20	玉川下流	一級河川	厚木市酒井2088-40番地南	相模川
21	細田川	一級河川	厚木市小野2227番地南	玉川
22	尼寺排水路	都市下水路	厚木市恩名1522-1番地南	恩曾川
23	真弓川	水路	厚木市上荻野6104番地北	荻野川
24	千無川	都市下水路	厚木市妻田東1丁目2番26号東	小鮎川
25	善明川	準用河川	厚木市関口字西河原地内	中津川
26	山際川	準用河川	厚木市関口字棧敷地内	相模川
27	境田川	都市下水路	厚木市岡田5丁目地内	相模川
28	華厳排水路	水路	厚木市飯山5779-2番地南	小鮎川
29	笠張川	雨水幹線	厚木市下津古久279-1番地東	花水川



(図-1)

## 採水場所

NO	採水箇所名	種類
1	相模川上流	一級河川
2	相模川下流	一級河川
3	中津川上流	一級河川
4	中津川下流	一級河川
5	荻野川上流	一級河川
6	荻野川中流 1	一級河川
7	荻野川中流 2	一級河川
8	荻野川下流	一級河川
9	小鮎川上流	一級河川
10	小鮎川中流 1	一級河川
11	小鮎川中流 2	一級河川
12	小鮎川下流	一級河川
13	恩曾川上流	準用河川
14	恩曾川中流 1	準用河川
15	恩曾川中流 2	準用河川
16	恩曾川下流	準用河川
17	玉川上流	一級河川
18	玉川中流 1	一級河川
19	玉川中流 2	一級河川
20	玉川下流	一級河川
21	細田川	一級河川
22	尼寺排水路	都市下水路
23	真弓川	水路
24	千無川	都市下水路
25	善明川	準用河川
26	山際川	準用河川
27	境田川	都市下水路
28	華嚴排水路	水路
29	笠張川	雨水幹線



### 3 調査結果

#### ○相模川（さがみがわ）〔一級河川〕

相模川は源を遠く富士山麓の山中湖に発しており、山梨県南部から神奈川県に入り、相模湖、津久井湖を経て相模川となり、厚木市内で山際川、中津川、小鮎川、玉川と合流し平塚市を経て相模湾に流入している。本市域を流下する延長距離は約16kmであり、上水道、農業用水、レクリエーション等多方面に利用されており、特に県民の水ガメとして相模湖、津久井湖で取水するほかに市内相模大堰や下流の寒川で飲料用水として取水しているため、一層の水質保全が要求されている。

調査は、上依知地区（上流）と戸田地区（下流）の2箇所を実施したが、両箇所とも人の健康の保護に関する環境基準を全て満足しており、良好な結果であった。

また、生活環境の保全に関する基準との比較では、大腸菌群数について下流の春、夏、秋が少し高いほか、生物化学的酸素要求量（BOD）、浮遊物質（SS）及び溶存酸素量（DO）は良好な結果であった。

※ 環境基準は日間平均値で定められている。

#### ○中津川（なかつがわ）〔一級河川〕

中津川は丹沢山塊の唐沢堰、布川、本谷川、塩水川、青藤沢、矢田沢、川音川、宮ヶ瀬金沢、早戸川等の集水を源としており、清川村、愛川町を経て厚木市に入り、途中で善明川を合流し厚木市の相模大橋の上流地点で相模川に合流する延長32.8kmの河川である。

このうち、市内を流れる区間は約7.5kmであり、相模川支流の中では最も水量が豊富で、水質状況も良好なため、漁業や、農業用水等に利用されている。

調査は、三田地区（上流）と妻田地区（下流）の2箇所を実施したが、両箇所とも人の健康の保護に関する項目は上下流ともすべて基準を満足していた。

生活環境の保護に関する調査結果は、上下流の両箇所とも良好な結果であるが、大腸菌群数は上下流とも特に夏が高い結果であった。

※ 環境基準は相模川に設定されているものであるが、当市の河川はいずれも相模川に流入しているため、環境基準を目標値と比較したもの。以下同じ。

#### ○荻野川（おぎのがわ）〔一級河川〕

荻野川は厚木市北部と清川村境の経ヶ岳付近が源となり途中で柄沢川、真弓川が合流し南東へ流下し、林地区で小鮎川に流入する延長約8.9kmの河川である。この河川は昔砂鉄が取れ、古来より鋳物が盛んで、当時の鋳物が妻田薬師や中津八菅神社に残っている。

現在は、農業用水に利用されるが、上流は水量も少なく、魚影も見られない。

調査は、上荻野地区（上流）と下荻野地区（中流1）及川地区（中流2）妻田西地区（下流）の4箇所を実施した。

人の健康の保護に関する調査結果は、下流で調査しており、環境基準を満足する良好な結果であった。

生活環境の保護に関する調査結果は、4箇所ともBODが2mg/リットルを下回るなど全体的に良好な結果であるが、大腸菌群数は年間を通じ、上流、中流1、中流2で高い結果であった。

#### ○小鮎川（こあゆがわ）〔一級河川〕

小鮎川は清川村の三峰山塊の8か所の沢と、谷太郎川、柿の木平川、法論川の3河川を源として東に流下して厚木市に入り、途中荻野川、千無川と合流して相模川へ流入する延長13.8kmの河川で、その名の示すように昔からたくさんの鮎が棲むきれいな川であった。

大正元年には、当市初の水力発電が飯山5115番地付近尾台橋下流で行われていた。当時は、農業水や、生活用水、木材を運ぶ水路などに活用されていたが、現在は農業用水に使用されており、公共下水道の処理区域以外の区域であり、有機性の水質汚濁が見受けられる。

調査は、飯山華厳橋地区（上流）と飯山久保橋地区（中流1）飯山小鮎橋地区（中流2）妻田西地区（下流）の4箇所を実施した。

人の健康の保護に関する調査結果は、下流で調査しており、環境基準を満足する良好な結果であった。

生活環境の保護に関する調査結果は、全ての調査場所で大腸菌群数が高いほか、BODが上流、中流で高く下流が低いという現象が生じている。

#### ○恩曾川（おんぞがわ）〔準用河川・普通河川〕

恩曾川は厚木市内、白山を水源として南東へ流下し、相川地区の八木間で玉川に合流する延長約7kmの準用河川であり、中流部は農業用水として利用され、平成3年度から神奈川県相模川西部用水右岸幹線から相模川の水が、温水字三反町及び温水字上耕地に供給されるようになり水田耕作期間のみ水量が増加し、水質の良化が見られるようになった。

調査は、上古沢地区（上流）と温水高坪堰地区（中流1）温水地藏橋地区（中流2）酒井地区（下流）の4箇所を実施した。

人の健康の保護に関する調査結果は、下流で調査しており、環境基準を満足する良好な結果であった。

生活環境の保護に関する調査結果は、温水高坪堰で汚染が大きく、他はきれいな状況にある。

#### ○玉川（たまがわ）〔一級河川〕

玉川は厚木市の二の足沢、山の神沢を源に七沢川となり、七沢の奨学橋付近で大山北部からの日向川、細田川と玉川地区で合流、愛甲を経て相川地区の八木間で恩曾川と合流し、下流の酒井橋下で相模川に流入する約8kmの河川であり、主に農業用水として利用されるほか小野橋付近では、アヒルの放し飼いが行われるなど、観光地に近い憩いの場として親しまれている。

人の健康の保護に関する調査結果は、調査4箇所とも良好な結果であった。

生活環境の保護に関する調査結果は、大腸菌群数以外ではすべて良好な状況にあるが、BOD濃度が下流の酒井橋で一番高くなっており、公共下水道未接続の電気会社の下水による影響と考えられた。

#### ○細田川（ほそだがわ）〔一級河川〕

細田川は、「ニューシティ」森の里の開発以前は、開発中央の谷を流れる普通河川であったが、公共下水道事業として整備され、主に開発区域内の雨水が流入する一級河川になった。

厚木市上古沢字丸山を源として南に流下し、小野字榎田で玉川に合流する延長2.1kmの河川である。

生活環境の保護に関する調査結果は、5月のBODが高いことと、大腸菌群数が四季を通じて高い傾向にある。

○尼寺排水路(あまでらはいすいろ) [都市下水路]

緑ヶ丘5丁目愛媛県農業協同組合組合連合会東京工場北側から南東に流下し、恩名字沖原の恩曾川に流入する延長約1.6kmの都市下水路で、尼寺工業団地の雨水が流入する。

以前は、工場排水が流入していたが現在工場排水は公共下水道に排除されており、一般家庭等雑排水が流れしており、BODも10ppmを超えることがあり汚れが目立つ下水路である。

大腸菌群数が四季を通じて高い状況にある。

○真弓川(まゆみがわ) [水路]

厚木市上荻野字真弓を源として南東に流下し、上荻野字横林で荻野川に合流する延長2.3kmの水路である。

生活環境の保護に関する調査結果は、春季にpHが高く、大腸菌群数が四季を通じて高いほかは全て良好な結果であった。

PHの異常値については、透視度が高くBOD濃度も低いことから、水草による光合成によるものと思われた。

○千無川(ひなしがわ) [水路]

厚木市三田字屋際を源として南に流下し、妻田南1丁目以小鮎川に合流する約2.3kmの都市下水路である。

生活環境の保護に関する調査結果は、大腸菌群数以外ではすべて良好な状況にある。

○善明川(ぜんみょうがわ) [準用河川]

善明川は、愛川町中津から厚木市棚沢を経て、厚木市関口で中津川に合流する延長2.4kmの河川であり、毎年4月上旬から9月末まで愛川町字坂本の中津川から農業用水として取水されるため、この時期水量が増加する。

生活環境の保護に関する調査結果のうち、尿尿による汚染と言われる亜硝酸性窒素及び硝酸性窒素の結果が冬季で5.3mg/リットルと全調査場所の中で一番高い結果であり、大腸菌群数も四季を通じて高濃度である。

○山際川(やまぎわがわ) [準用河川、普通河川]

山際川は、愛川町中津原大地東側のすそ野を源とし、厚木市関口字棧敷所で相模川に流入する延長1.97kmの河川で、毎年5月から10月までは相模川小沢頭首工からの農業用水が流入するほか、内陸工業団地の工場排水が流入する。

近年公共下水道の急激な普及に伴い工場排水が流入しなくなり、農業用水が流入しない時期は河川水が流れていない状況にあるため、春季と夏季の調査を実施した。

生活環境の保護に関する調査結果は、夏季のPHが8.9と高く、年間を通じての大腸菌群数も高い結果であった。

PHの異常値については、透視度が高くBOD濃度も低いことから、昨年と同様水草による光合成によるものと思われた。

○境田川(さかいだがわ) [公共下水道雨水路]

公共下水道相模川右岸水系第6排水区の第1号幹線及び第2号幹線を境田川と称している。

第1号幹線は、岡田3丁目から相模川までの約1kmの水路であり、第2号幹線は岡田4丁目から岡田5丁目までの約1.2kmの水路で、一部事業場排水も流入する。

生活環境の保全に関する基準との比較は、四季を通じてPHが高い。この原因として透視度が50以上あり、BODも2PPm以下であり水路の水深も20cm程度と浅く水草が多量に繁茂していることから光合成によるものと判断される。

○華厳排水路（けごんはいすいろ）〔水路〕

清川村煤ヶ谷を源として南東に流下し、厚木市飯山字砂場で小鮎川に合流する約1kmの砂防水路である。以前畜産排水が放流されていたが、現在は菓子製造業工場の排水が放流されている。

生活環境の保護に関する調査結果は、大腸菌群数以外ではすべて良好な状況にある。

○笠張川（かさはりがわ）〔公共下水道雨水路〕

笠張川は小野地区の玉川、竹の内堰から取水され、農業用水路、都市下水路、公共下水道雨水幹線と名称を変え、平塚市大神地区から花水川に流入する水路で、厚木市上落合地区から下流の公共下水道雨水幹線部分約1.8 kmを示す。

生活環境の保護に関する調査結果は、大腸菌群数以外ではすべて良好な状況にある。

(表-3-1)

項目	河川名	相模川							
	測定地点	上流 (水管橋下)				下流 (ヤマハ発動機東)			
	年月日	12.5.25	12.8.2	12.11.13	13.2.5	12.5.25	12.8.2	12.11.13	13.2.5
環境基準	—	—	—	—	—	—	—	—	—
水温 (°C)	—	18.4	24.3	14.5	6.3	23.2	28.8	14.9	8.7
透視度 (cm)	—	>50.0	>50.0	>50.0	>50.0	>50.0	>50.0	>50.0	>50.0
pH	6.5以上8.5以下	8.0	8.0	7.8	7.8	7.6	7.8	7.5	7.6
BOD (mg/l)	2以下	0.5	0.8	1.0	2.0	1.7	2.0	0.5	2.0
COD (mg/l)	—	2.2	2.7	1.6	3.0	3.6	4.4	1.8	2.5
SS (mg/l)	25以下	4	3	3	3	4	5	3	4
DO (mg/l)	7.5以上	10.6	9.3	10.6	13.2	8.1	9.7	10.2	13.3
大腸菌群数 (MPN/100ml)	1,000以下	$3.3 \times 10^2$	$1.3 \times 10^4$	$7.0 \times 10^2$	$2.3 \times 10^2$	$2.2 \times 10^3$	$4.6 \times 10^3$	$7.0 \times 10^2$	$2.3 \times 10^2$
n-ヘキサン抽出物質 (mg/l)	—	—	<0.5	—	<0.5	—	<0.5	—	<0.5
全りん (mg/l)	—	0.046	0.034	0.046	0.054	0.073	0.054	0.054	0.077
りん酸性りん (mg/l)	—	0.036	0.011	0.024	0.048	0.046	0.040	0.045	0.069
全窒素 (mg/l)	—	1.4	1.2	1.5	1.5	1.6	1.0	1.8	2.5
アモニア性窒素 (mg/l)	—	0.05	0.08	<0.04	<0.04	0.05	<0.04	0.04	0.09
亜硝酸性窒素 (mg/l)	—	<0.1	<0.1	<0.1	<0.1	<0.1	<0.1	<0.1	<0.1
硝酸性窒素 (mg/l)	—	1.2	1.0	1.3	1.4	1.3	0.6	1.7	1.8
カドミウム (mg/l)	0.01以下	—	ND	—	ND	—	ND	—	ND
全シアン (mg/l)	検出されないこと	—	ND	—	ND	—	ND	—	ND
鉛 (mg/l)	0.01以下	—	ND	—	ND	—	ND	—	ND
6価クロム (mg/l)	0.05以下	—	ND	—	ND	—	ND	—	ND
ひ素 (mg/l)	0.01以下	—	ND	—	ND	—	ND	—	ND
総水銀 (mg/l)	0.005以下	—	ND	—	ND	—	ND	—	ND
銅 (mg/l)	—	—	ND	—	ND	—	ND	—	ND
亜鉛 (mg/l)	—	—	ND	—	ND	—	ND	—	ND
溶解性鉄 (mg/l)	—	—	ND	—	ND	—	ND	—	0.02
溶解性マンガン (mg/l)	—	—	ND	—	ND	—	0.04	—	0.03
総クロム (mg/l)	—	—	ND	—	ND	—	ND	—	ND
ふっ素 (mg/l)	—	—	ND	—	ND	—	ND	—	ND
ニッケル (mg/l)	—	—	ND	—	ND	—	ND	—	ND
フェノール類 (mg/l)	—	—	ND	—	ND	—	ND	—	ND
PCB (mg/l)	検出されないこと	—	ND	—	ND	—	ND	—	ND
トリクロロエチレン (mg/l)	0.03以下	—	ND	—	ND	—	ND	—	ND
テトラクロロエチレン (mg/l)	0.01以下	—	ND	—	ND	—	ND	—	ND
1,1,1-トリクロロエタン (mg/l)	1以下	—	ND	—	ND	—	ND	—	ND
四塩化炭素 (mg/l)	0.002以下	—	ND	—	ND	—	ND	—	ND
1,1-ジクロロエチレン (mg/l)	0.02以下	—	ND	—	ND	—	ND	—	ND
ジクロロメタン (mg/l)	0.02以下	—	ND	—	ND	—	ND	—	ND
1,2-ジクロロエタン (mg/l)	0.04以下	—	ND	—	ND	—	ND	—	ND
ベンゼン (mg/l)	0.01以下	—	ND	—	ND	—	ND	—	ND
1,2-ジクロロエタン (mg/l)	0.004以下	—	ND	—	ND	—	ND	—	ND
1,1,2-トリクロロエタン (mg/l)	0.006以下	—	ND	—	ND	—	ND	—	ND
1,3-ジクロロプロパン (mg/l)	0.002以下	—	ND	—	ND	—	ND	—	ND
シマジン (mg/l)	0.03以下	—	ND	—	ND	—	ND	—	ND
チラウム (mg/l)	0.006以下	—	ND	—	ND	—	ND	—	ND
チオベンカルブ (mg/l)	0.02以下	—	ND	—	ND	—	ND	—	ND
セレン (mg/l)	0.01以下	—	ND	—	ND	—	ND	—	ND
ほう素 (mg/l)	1以下	—	ND	—	ND	—	ND	—	ND
硝酸性窒素及び亜硝酸性窒素 (mg/l)	10以下	1.2	1.0	1.3	1.4	1.3	0.6	1.7	1.8

(表-3-2)

項目	河川名	中 津 川							
	測定地点	上 流 (松羅公園北)				下 流 (第一鮎津橋)			
	年月日	12.5.25	12.8.2	12.11.13	13.2.5	12.5.25	12.8.2	12.11.13	13.2.5
環境基準	—	—	—	—	—	—	—	—	—
水温 (°C)	—	20.3	26.7	14.7	8.9	17.8	23.0	14.8	8.8
透視度 (cm)	—	>50.0	>50.0	>50.0	>50.0	>50.0	>50.0	>50.0	>50.0
pH	6.5以上8.5以下	8.3	8.2	8.0	7.9	7.8	7.7	7.7	7.6
BOD (mg/l)	2以下	0.7	0.8	0.4	1.2	0.9	1.0	0.9	1.4
COD (mg/l)	—	2.6	2.3	1.5	1.7	2.4	1.6	1.6	1.7
SS (mg/l)	25以下	6	4	<1	<1	8	4	1	8
DO (mg/l)	7.5以上	10.0	8.7	11.0	13.0	9.5	8.2	9.8	11.3
大腸菌群数 (MPN/100ml)	1,000以下	$7.9 \times 10^2$	$7.0 \times 10^3$	$4.9 \times 10^2$	$4.6 \times 10^2$	$1.7 \times 10^3$	$4.0 \times 10^3$	$1.7 \times 10^3$	$4.9 \times 10^2$
n-ヘキサン抽出物質 (mg/l)	—	—	<0.5	—	<0.5	—	<0.5	—	<0.5
全りん (mg/l)	—	0.021	0.020	0.016	0.016	0.078	0.024	0.036	0.044
りん酸性りん (mg/l)	—	0.019	0.007	0.009	0.009	0.023	0.023	0.028	0.044
全窒素 (mg/l)	—	0.8	1.0	2.2	1.7	1.1	1.2	2.3	2.2
アモニア性窒素 (mg/l)	—	<0.04	0.08	0.04	0.08	<0.04	0.15	0.16	0.26
亜硝酸性窒素 (mg/l)	—	<0.1	<0.1	<0.1	<0.1	<0.1	<0.1	<0.1	<0.1
硝酸性窒素 (mg/l)	—	0.7	0.8	2.1	1.6	0.8	1.0	2.1	1.7
カドミウム (mg/l)	0.01以下	—	ND	—	ND	—	ND	—	ND
全シアン (mg/l)	検出されないこと	—	ND	—	ND	—	ND	—	ND
鉛 (mg/l)	0.01以下	—	ND	—	ND	—	ND	—	ND
6価クロム (mg/l)	0.05以下	—	ND	—	ND	—	ND	—	ND
ひ素 (mg/l)	0.01以下	—	ND	—	ND	—	ND	—	ND
総水銀 (mg/l)	0.005以下	—	ND	—	ND	—	ND	—	ND
銅 (mg/l)	—	—	ND	—	ND	—	ND	—	ND
亜鉛 (mg/l)	—	—	ND	—	ND	—	ND	—	ND
溶解性鉄 (mg/l)	—	—	ND	—	ND	—	ND	—	0.02
溶解性マンガン (mg/l)	—	—	ND	—	ND	—	ND	—	ND
総クロム (mg/l)	—	—	ND	—	ND	—	ND	—	ND
ふっ素 (mg/l)	—	—	ND	—	ND	—	ND	—	ND
ニッケル (mg/l)	—	—	ND	—	ND	—	ND	—	ND
フェノール類 (mg/l)	—	—	0.007	—	ND	—	ND	—	ND
PCB (mg/l)	検出されないこと	—	ND	—	ND	—	ND	—	ND
トリクロロエチレン (mg/l)	0.03以下	—	ND	—	ND	—	ND	—	ND
テトラクロロエチレン (mg/l)	0.01以下	—	ND	—	ND	—	ND	—	ND
1,1,1-トリクロロエタン (mg/l)	1以下	—	ND	—	ND	—	ND	—	ND
四塩化炭素 (mg/l)	0.002以下	—	ND	—	ND	—	ND	—	ND
1,1-ジクロロエチレン (mg/l)	0.02以下	—	ND	—	ND	—	ND	—	ND
ジクロロメタン (mg/l)	0.02以下	—	ND	—	ND	—	ND	—	ND
1,2-ジクロロエタン (mg/l)	0.04以下	—	ND	—	ND	—	ND	—	ND
ベンゼン (mg/l)	0.01以下	—	ND	—	ND	—	ND	—	ND
1,2-ジクロロエタン (mg/l)	0.004以下	—	ND	—	ND	—	ND	—	ND
1,1,2-トリクロロエタン (mg/l)	0.006以下	—	ND	—	ND	—	ND	—	ND
1,3-ジクロロプロパン (mg/l)	0.002以下	—	ND	—	ND	—	ND	—	ND
シマジン (mg/l)	0.03以下	—	ND	—	ND	—	ND	—	ND
チラウム (mg/l)	0.006以下	—	ND	—	ND	—	ND	—	ND
チオベンカルブ (mg/l)	0.02以下	—	ND	—	ND	—	ND	—	ND
セレン (mg/l)	0.01以下	—	ND	—	ND	—	ND	—	ND
ほう素 (mg/l)	1以下	—	ND	—	ND	—	0.06	—	ND
硝酸性窒素及び亜硝酸性窒素 (mg/l)	10以下	0.7	0.8	2.1	1.6	0.8	1.0	2.1	1.7

(表-3-3)

	河川名	荻野川							
	測定地点	上流 (横林橋下)				中流 (権現堂橋)			
	年月日	12.5.25	12.8.2	12.11.13	13.2.5	12.5.25	12.8.2	12.11.13	13.2.5
項目	環境基準	—	—	—	—	—	—	—	—
水温 (°C)	—	21.1	23.2	14.9	10.8	20.9	25.0	15.0	10.3
透視度 (cm)	—	>50.0	>50.0	>50.0	>50.0	>50.0	>50.0	>50.0	>50.0
	6.5以上8.5以下	8.8	7.9	7.8	7.8	7.6	7.5	8.0	8.1
BOD (mg/l)	2以下	1.2	0.5	1.2	1.4	2.6	1.4	0.7	1.4
COD (mg/l)	—	2.7	1.4	2.0	1.5	5.0	2.7	1.7	1.8
SS (mg/l)	25以下	<1	<1	<1	<1	9	2	1	1
DO (mg/l)	7.5以上	12.1	8.9	10.3	11.3	9.5	8.1	10.6	12.5
大腸菌群数 (MPN/100ml)	1,000以下	$4.3 \times 10^3$	$3.3 \times 10^4$	$2.8 \times 10^3$	$6.3 \times 10^2$	$1.3 \times 10^4$	$6.4 \times 10^3$	$1.1 \times 10^3$	$7.9 \times 10^2$
n-ヘキサン抽出物質 (mg/l)	—	—	<0.5	—	<0.5	—	<0.5	—	<0.5
全りん (mg/l)	—	0.042	0.049	0.088	0.071	0.087	0.033	0.041	0.050
りん酸性りん (mg/l)	—	0.032	0.049	0.047	0.066	0.036	0.022	0.031	0.044
全窒素 (mg/l)	—	3.0	3.7	3.2	3.4	3.5	2.5	3.1	3.3
アモニア性窒素 (mg/l)	—	0.05	0.07	0.16	0.10	0.10	0.09	0.04	0.06
亜硝酸性窒素 (mg/l)	—	<0.1	<0.1	<0.1	<0.1	<0.1	<0.1	<0.1	<0.1
硝酸性窒素 (mg/l)	—	2.8	3.5	2.9	3.1	2.9	2.3	3.1	3.2
カドミウム (mg/l)	0.01以下	—	—	—	—	—	—	—	—
全シアン (mg/l)	検出されないこと	—	—	—	—	—	—	—	—
鉛 (mg/l)	0.01以下	—	—	—	—	—	—	—	—
6価クロム (mg/l)	0.05以下	—	—	—	—	—	—	—	—
ひ素 (mg/l)	0.01以下	—	—	—	—	—	—	—	—
総水銀 (mg/l)	0.005以下	—	—	—	—	—	—	—	—
銅 (mg/l)	—	—	—	—	—	—	—	—	—
亜鉛 (mg/l)	—	—	—	—	—	—	—	—	—
溶解性鉄 (mg/l)	—	—	—	—	—	—	—	—	—
溶解性マンガン (mg/l)	—	—	—	—	—	—	—	—	—
総クロム (mg/l)	—	—	—	—	—	—	—	—	—
ふっ素 (mg/l)	—	—	—	—	—	—	—	—	—
ニッケル (mg/l)	—	—	—	—	—	—	—	—	—
フェノール類 (mg/l)	—	—	—	—	—	—	—	—	—
PCB (mg/l)	検出されないこと	—	—	—	—	—	—	—	—
トリクロロエチレン (mg/l)	0.03以下	—	—	—	—	—	—	—	—
テトラクロロエチレン (mg/l)	0.01以下	—	—	—	—	—	—	—	—
1,1,1-トリクロロエタン (mg/l)	1以下	—	—	—	—	—	—	—	—
四塩化炭素 (mg/l)	0.002以下	—	—	—	—	—	—	—	—
1,1-ジクロロエチレン (mg/l)	0.02以下	—	—	—	—	—	—	—	—
ジクロロメタン (mg/l)	0.02以下	—	—	—	—	—	—	—	—
1,2-ジクロロエタン (mg/l)	0.04以下	—	—	—	—	—	—	—	—
ベンゼン (mg/l)	0.01以下	—	—	—	—	—	—	—	—
1,2-ジクロロエタン (mg/l)	0.004以下	—	—	—	—	—	—	—	—
1,1,2-トリクロロエタン (mg/l)	0.006以下	—	—	—	—	—	—	—	—
1,3-ジクロロプロパン (mg/l)	0.002以下	—	—	—	—	—	—	—	—
シマジン (mg/l)	0.03以下	—	—	—	—	—	—	—	—
チラウム (mg/l)	0.006以下	—	—	—	—	—	—	—	—
チオベンカルブ (mg/l)	0.02以下	—	—	—	—	—	—	—	—
セレン (mg/l)	0.01以下	—	—	—	—	—	—	—	—
ほう素 (mg/l)	1以下	—	—	—	—	—	—	—	—
硝酸性窒素及び亜硝酸性窒素 (mg/l)	10以下	2.8	3.5	2.9	3.1	2.9	2.3	3.1	3.2



(表-3-4)

項目	河川名	荻野川							
	測定地点	中流 <sup>2</sup> (十二天橋)				下流 (小鮎川合流前)			
	年月日	12.5.25	12.8.2	12.11.13	13.2.5	12.5.25	12.8.2	12.11.13	13.2.5
環境基準	—	—	—	—	—	—	—	—	—
水温 (°C)	—	22.2	25.2	15.4	10.8	24.2	29.8	15.2	11.2
透視度 (cm)	—	>50.0	>50.0	>50.0	>50.0	>50.0	>50.0	>50.0	>50.0
pH	6.5以上8.5以下	7.9	8.1	7.9	7.9	8.5	8.6	8.3	8.2
BOD (mg/l)	2以下	0.8	0.6	1.0	1.7	2.0	0.9	0.8	1.7
COD (mg/l)	—	2.5	2.0	1.7	1.8	5.0	2.6	1.8	1.7
SS (mg/l)	25以下	3	2	<1	<1	26	3	<1	1
DO (mg/l)	7.5以上	10.2	11.0	10.8	12.2	9.9	10.0	11.3	12.2
大腸菌群数 (MPN/100ml)	1,000以下	1.7×10 <sup>4</sup>	4.6×10 <sup>4</sup>	4.6×10 <sup>3</sup>	1.3×10 <sup>3</sup>	1.1×10 <sup>4</sup>	1.7×10 <sup>4</sup>	4.9×10 <sup>3</sup>	1.7×10 <sup>3</sup>
n-ヘキサン抽出物質 (mg/l)	—	—	<0.5	—	<0.5	—	<0.5	—	<0.5
全りん (mg/l)	—	0.041	0.029	0.046	0.046	0.23	0.056	0.042	0.049
りん酸性りん (mg/l)	—	0.033	0.011	0.033	0.044	0.21	0.043	0.031	0.045
全窒素 (mg/l)	—	3.7	2.0	3.6	3.7	3.8	1.7	3.5	4.0
アモニア性窒素 (mg/l)	—	0.07	<0.04	0.08	0.15	0.08	0.04	<0.04	0.07
亜硝酸性窒素 (mg/l)	—	<0.1	<0.1	<0.1	<0.1	<0.1	<0.1	<0.1	<0.1
硝酸性窒素 (mg/l)	—	3.3	1.8	3.4	3.2	3.3	1.5	3.4	3.7
カドミウム (mg/l)	0.01以下	—	—	—	—	—	ND	—	ND
全シアン (mg/l)	検出されないこと	—	—	—	—	—	ND	—	ND
鉛 (mg/l)	0.01以下	—	—	—	—	—	ND	—	ND
6価クロム (mg/l)	0.05以下	—	—	—	—	—	ND	—	ND
ひ素 (mg/l)	0.01以下	—	—	—	—	—	ND	—	ND
総水銀 (mg/l)	0.005以下	—	—	—	—	—	ND	—	ND
銅 (mg/l)	—	—	—	—	—	—	ND	—	ND
亜鉛 (mg/l)	—	—	—	—	—	—	ND	—	ND
溶解性鉄 (mg/l)	—	—	—	—	—	—	ND	—	ND
溶解性マンガン (mg/l)	—	—	—	—	—	—	ND	—	0.02
総クロム (mg/l)	—	—	—	—	—	—	ND	—	ND
ふっ素 (mg/l)	—	—	—	—	—	—	ND	—	ND
ニッケル (mg/l)	—	—	—	—	—	—	ND	—	ND
フェノール類 (mg/l)	—	—	—	—	—	—	ND	—	ND
PCB (mg/l)	検出されないこと	—	—	—	—	—	ND	—	ND
トリクロロエチレン (mg/l)	0.03以下	—	—	—	—	—	ND	—	ND
テトラクロロエチレン (mg/l)	0.01以下	—	—	—	—	—	ND	—	ND
1,1,1-トリクロロエタン (mg/l)	1以下	—	—	—	—	—	ND	—	ND
四塩化炭素 (mg/l)	0.002以下	—	—	—	—	—	ND	—	ND
1,1-ジクロロエチレン (mg/l)	0.02以下	—	—	—	—	—	ND	—	ND
ジクロロメタン (mg/l)	0.02以下	—	—	—	—	—	ND	—	ND
1,2-ジクロロエタン (mg/l)	0.04以下	—	—	—	—	—	ND	—	ND
ベンゼン (mg/l)	0.01以下	—	—	—	—	—	ND	—	ND
1,2-ジクロロエタン (mg/l)	0.004以下	—	—	—	—	—	ND	—	ND
1,1,2-トリクロロエタン (mg/l)	0.006以下	—	—	—	—	—	ND	—	ND
1,3-ジクロロプロパン (mg/l)	0.002以下	—	—	—	—	—	ND	—	ND
シマジン (mg/l)	0.03以下	—	—	—	—	—	ND	—	ND
チラウム (mg/l)	0.006以下	—	—	—	—	—	ND	—	ND
チオベンカルブ (mg/l)	0.02以下	—	—	—	—	—	ND	—	ND
セレン (mg/l)	0.01以下	—	—	—	—	—	ND	—	ND
ほう素 (mg/l)	1以下	—	—	—	—	—	ND	—	ND
硝酸性窒素及び亜硝酸性窒素 (mg/l)	10以下	3.3	1.8	3.4	3.2	3.3	1.5	3.4	3.7

(表-3-5)

項目	河川名	小 鮎 川							
	測定地点	上 流 (相模華厳橋)				中 流 (久保橋)			
	年月日	12.5.25	12.8.2	12.11.13	13.2.5	12.5.25	12.8.2	12.11.13	13.2.5
環境基準	—	—	—	—	—	—	—	—	—
水温 (°C)	—	18.0	23.8	12.9	6.6	19.4	24.9	12.8	7.2
透視度 (cm)	—	>50.0	42	>50.0	>50.0	>50.0	>50.0	>50.0	36
pH	6.5以上8.5以下	7.7	7.7	7.7	7.7	7.6	7.7	7.7	7.7
BOD (mg/l)	2以下	4.2	3.3	3.3	2.7	7.4	4.9	6.0	6.5
COD (mg/l)	—	5.9	5.1	4.6	3.5	8.6	6.5	5.9	6.3
SS (mg/l)	25以下	6	25	2	3	12	11	3	9
DO (mg/l)	7.5以上	8.2	7.6	9.8	12.4	8.2	8.1	10.2	11.9
大腸菌群数 (MPN/100ml)	1,000以下	$3.3 \times 10^3$	$5.4 \times 10^4$	$1.3 \times 10^4$	$1.7 \times 10^4$	$1.4 \times 10^4$	$4.9 \times 10^4$	$1.3 \times 10^4$	$1.7 \times 10^4$
n-ヘキサン抽出物質 (mg/l)	—	—	<0.5	—	<0.5	—	0.5	—	<0.5
全りん (mg/l)	—	0.75	0.61	0.52	0.38	0.95	1.0	0.71	0.65
りん酸性りん (mg/l)	—	0.65	0.59	0.42	0.32	0.83	0.92	0.56	0.49
全窒素 (mg/l)	—	3.7	4.0	3.4	3.1	4.3	4.1	4.0	3.8
アモニア性窒素 (mg/l)	—	0.98	1.4	0.63	0.66	0.39	0.38	1.1	0.99
亜硝酸性窒素 (mg/l)	—	0.1	0.3	<0.1	<0.1	0.2	0.3	0.2	<0.1
硝酸性窒素 (mg/l)	—	1.7	1.8	2.0	1.8	2.5	2.4	2.4	2.0
カドミウム (mg/l)	0.01以下	—	—	—	—	—	—	—	—
全シアン (mg/l)	検出されないこと	—	—	—	—	—	—	—	—
鉛 (mg/l)	0.01以下	—	—	—	—	—	—	—	—
6価クロム (mg/l)	0.05以下	—	—	—	—	—	—	—	—
ひ素 (mg/l)	0.01以下	—	—	—	—	—	—	—	—
総水銀 (mg/l)	0.005以下	—	—	—	—	—	—	—	—
銅 (mg/l)	—	—	—	—	—	—	—	—	—
亜鉛 (mg/l)	—	—	—	—	—	—	—	—	—
溶解性鉄 (mg/l)	—	—	—	—	—	—	—	—	—
溶解性マンガン (mg/l)	—	—	—	—	—	—	—	—	—
総クロム (mg/l)	—	—	—	—	—	—	—	—	—
ふっ素 (mg/l)	—	—	—	—	—	—	—	—	—
ニッケル (mg/l)	—	—	—	—	—	—	—	—	—
フェノール類 (mg/l)	—	—	—	—	—	—	—	—	—
PCB (mg/l)	検出されないこと	—	—	—	—	—	—	—	—
トリクロロエチレン (mg/l)	0.03以下	—	—	—	—	—	—	—	—
テトラクロロエチレン (mg/l)	0.01以下	—	—	—	—	—	—	—	—
1,1,1-トリクロロエタン (mg/l)	1以下	—	—	—	—	—	—	—	—
四塩化炭素 (mg/l)	0.002以下	—	—	—	—	—	—	—	—
1,1-ジクロロエチレン (mg/l)	0.02以下	—	—	—	—	—	—	—	—
ジクロロメタン (mg/l)	0.02以下	—	—	—	—	—	—	—	—
1,2-ジクロロエタン (mg/l)	0.04以下	—	—	—	—	—	—	—	—
ベンゼン (mg/l)	0.01以下	—	—	—	—	—	—	—	—
1,2-ジクロロエタン (mg/l)	0.004以下	—	—	—	—	—	—	—	—
1,1,2-トリクロロエタン (mg/l)	0.006以下	—	—	—	—	—	—	—	—
1,3-ジクロロプロパン (mg/l)	0.002以下	—	—	—	—	—	—	—	—
シマジン (mg/l)	0.03以下	—	—	—	—	—	—	—	—
チラウム (mg/l)	0.006以下	—	—	—	—	—	—	—	—
チオベンカルブ (mg/l)	0.02以下	—	—	—	—	—	—	—	—
セレン (mg/l)	0.01以下	—	—	—	—	—	—	—	—
ほう素 (mg/l)	1以下	—	—	—	—	—	—	—	—
硝酸性窒素及び亜硝酸性窒素 (mg/l)	10以下	1.8	2.1	2.0	1.8	2.7	2.7	2.6	2.0

(表-3-6)

項目	河川名	小 鮎 川							
	測定地点	中 流 2 (小 鮎 橋)				下 流 (第 二 鮎 津 橋)			
	年月日	12.5.25	12.8.2	12.11.13	13.2.5	12.5.25	12.8.2	12.11.13	13.2.5
環境基準	—	—	—	—	—	—	—	—	—
水温 (°C)	—	18.9	25.0	12.9	6.5	19.3	23.6	14.0	7.0
透視度 (cm)	—	>50.0	>50.0	>50.0	35	>50.0	>50.0	>50.0	>50.0
pH	6.5以上8.5以下	7.2	7.2	7.6	7.6	8.1	7.9	7.8	7.7
BOD (mg/l)	2以下	0.5	1.0	8.8	12	1.5	1.0	4.7	4.1
COD (mg/l)	—	2.3	2.1	7.6	9.9	3.6	2.5	5.1	3.8
SS (mg/l)	25以下	1	3	5	19	7	4	4	5
DO (mg/l)	7.5以上	7.0	6.2	9.8	11.9	9.7	8.6	10.2	11.8
大腸菌群数 (MPN/100ml)	1,000以下	$1.7 \times 10^3$	$4.6 \times 10^3$	$3.3 \times 10^4$	$7.0 \times 10^3$	$1.1 \times 10^3$	$7.0 \times 10^3$	$4.0 \times 10^3$	$3.3 \times 10^3$
n-ヘキサン抽出物質 (mg/l)	—	—	<0.5	—	0.6	—	<0.5	—	<0.5
全りん (mg/l)	—	0.14	0.30	0.81	1.1	0.26	0.21	0.41	0.43
りん酸性りん (mg/l)	—	0.13	0.30	0.63	0.73	0.24	0.20	0.31	0.33
全窒素 (mg/l)	—	2.4	2.8	4.3	5.2	3.0	2.5	3.9	3.9
アモニア性窒素 (mg/l)	—	0.05	0.04	0.40	1.1	0.08	0.10	0.12	0.59
亜硝酸性窒素 (mg/l)	—	<0.1	<0.1	0.2	<0.1	<0.1	<0.1	0.1	<0.1
硝酸性窒素 (mg/l)	—	2.3	2.5	2.8	2.5	2.4	2.2	3.2	3.0
カドミウム (mg/l)	0.01以下	—	—	—	—	—	ND	—	ND
全シアン (mg/l)	検出されないこと	—	—	—	—	—	ND	—	ND
鉛 (mg/l)	0.01以下	—	—	—	—	—	ND	—	ND
6価クロム (mg/l)	0.05以下	—	—	—	—	—	ND	—	ND
ひ素 (mg/l)	0.01以下	—	—	—	—	—	ND	—	ND
総水銀 (mg/l)	0.005以下	—	—	—	—	—	ND	—	ND
銅 (mg/l)	—	—	—	—	—	—	ND	—	ND
亜鉛 (mg/l)	—	—	—	—	—	—	ND	—	ND
溶解性鉄 (mg/l)	—	—	—	—	—	—	ND	—	ND
溶解性マンガン (mg/l)	—	—	—	—	—	—	ND	—	0.02
総クロム (mg/l)	—	—	—	—	—	—	ND	—	ND
ふっ素 (mg/l)	—	—	—	—	—	—	ND	—	ND
ニッケル (mg/l)	—	—	—	—	—	—	ND	—	ND
フェノール類 (mg/l)	—	—	—	—	—	—	ND	—	ND
PCB (mg/l)	検出されないこと	—	—	—	—	—	ND	—	ND
トリクロロエチレン (mg/l)	0.03以下	—	—	—	—	—	ND	—	ND
テトラクロロエチレン (mg/l)	0.01以下	—	—	—	—	—	ND	—	ND
1,1,1-トリクロロエタン (mg/l)	1以下	—	—	—	—	—	ND	—	ND
四塩化炭素 (mg/l)	0.002以下	—	—	—	—	—	ND	—	ND
1,1-ジクロロエチレン (mg/l)	0.02以下	—	—	—	—	—	ND	—	ND
ジクロロメタン (mg/l)	0.02以下	—	—	—	—	—	ND	—	ND
1,1,2-ジクロロエタン (mg/l)	0.04以下	—	—	—	—	—	ND	—	ND
ベンゼン (mg/l)	0.01以下	—	—	—	—	—	ND	—	ND
1,2-ジクロロエタン (mg/l)	0.004以下	—	—	—	—	—	ND	—	ND
1,1,2-トリクロロエタン (mg/l)	0.006以下	—	—	—	—	—	ND	—	ND
1,3-ジクロロプロパン (mg/l)	0.002以下	—	—	—	—	—	ND	—	ND
シマジン (mg/l)	0.03以下	—	—	—	—	—	ND	—	ND
チラウム (mg/l)	0.006以下	—	—	—	—	—	ND	—	ND
チオベンカルブ (mg/l)	0.02以下	—	—	—	—	—	ND	—	ND
セレン (mg/l)	0.01以下	—	—	—	—	—	ND	—	ND
ほう素 (mg/l)	1以下	—	—	—	—	—	0.03	—	ND
硝酸性窒素及び亜硝酸性窒素 (mg/l)	10以下	2.3	2.5	3.0	2.5	2.4	2.2	3.3	3.0

(表-3-7)

項目	河川名	恩 曾 川							
	測定地点	上 流				中 流 (高 坪 堰)			
	年月日	12.5.25	12.8.2	12.11.13	13.2.5	12.5.25	12.8.2	12.11.13	13.2.5
環境基準	—	—	—	—	—	—	—	—	—
水温 (°C)	—	19.8	23.6	14.2	8.2	19.6	26.1	14.0	8.4
透視度 (cm)	—	>50.0	>50.0	>50.0	>50.0	>50.0	>50.0	>50.0	>50.0
pH	6.5以上8.5以下	7.6	7.3	7.8	7.7	7.7	7.7	7.8	7.7
BOD (mg/l)	2以下	0.4	0.6	0.5	2.0	4.1	10	4.8	6.4
COD (mg/l)	—	1.6	1.6	1.4	1.6	6.5	11	6.0	6.4
SS (mg/l)	25以下	<1	2	<1	<1	8	6	1	6
DO (mg/l)	7.5以上	8.5	7.8	10.4	10.9	4.7	7.3	8.4	9.4
大腸菌群数 (MPN/100ml)	1,000以下	$1.1 \times 10^3$	$1.7 \times 10^4$	$7.9 \times 10^2$	$4.9 \times 10^2$	$7.9 \times 10^4$	$1.7 \times 10^5$	$2.2 \times 10^4$	$2.9 \times 10^3$
n-ヘキサン抽出物質 (mg/l)	—	—	<0.5	—	<0.5	—	0.9	—	0.5
全りん (mg/l)	—	0.013	0.033	0.021	0.029	0.98	0.49	0.33	0.38
りん酸性りん (mg/l)	—	0.012	0.023	0.017	0.023	0.71	0.31	0.22	0.29
全窒素 (mg/l)	—	1.9	1.2	1.9	2.2	7.3	4.3	8.1	9.8
アンモニア性窒素 (mg/l)	—	<0.04	<0.04	<0.04	0.12	5.9	1.7	4.5	3.3
亜硝酸性窒素 (mg/l)	—	<0.1	<0.1	<0.1	<0.1	0.1	0.4	0.3	0.1
硝酸性窒素 (mg/l)	—	1.8	1.2	1.8	1.9	1.2	1.5	4.0	3.0
カドミウム (mg/l)	0.01以下	—	—	—	—	—	—	—	—
全シアン (mg/l)	検出されないこと	—	—	—	—	—	—	—	—
鉛 (mg/l)	0.01以下	—	—	—	—	—	—	—	—
6価クロム (mg/l)	0.05以下	—	—	—	—	—	—	—	—
ひ素 (mg/l)	0.01以下	—	—	—	—	—	—	—	—
総水銀 (mg/l)	0.005以下	—	—	—	—	—	—	—	—
銅 (mg/l)	—	—	—	—	—	—	—	—	—
亜鉛 (mg/l)	—	—	—	—	—	—	—	—	—
溶解性鉄 (mg/l)	—	—	—	—	—	—	—	—	—
溶解性マンガン (mg/l)	—	—	—	—	—	—	—	—	—
総クロム (mg/l)	—	—	—	—	—	—	—	—	—
ふっ素 (mg/l)	—	—	—	—	—	—	—	—	—
ニッケル (mg/l)	—	—	—	—	—	—	—	—	—
フェノール類 (mg/l)	—	—	—	—	—	—	—	—	—
PCB (mg/l)	検出されないこと	—	—	—	—	—	—	—	—
トリクロロエチレン (mg/l)	0.03以下	—	—	—	—	—	—	—	—
テトラクロロエチレン (mg/l)	0.01以下	—	—	—	—	—	—	—	—
1,1,1-トリクロロエタン (mg/l)	1以下	—	—	—	—	—	—	—	—
四塩化炭素 (mg/l)	0.002以下	—	—	—	—	—	—	—	—
1,1-ジクロロエチレン (mg/l)	0.02以下	—	—	—	—	—	—	—	—
ジクロロメタン (mg/l)	0.02以下	—	—	—	—	—	—	—	—
1,1,2-ジクロロエタン (mg/l)	0.04以下	—	—	—	—	—	—	—	—
ベンゼン (mg/l)	0.01以下	—	—	—	—	—	—	—	—
1,2-ジクロロエタン (mg/l)	0.004以下	—	—	—	—	—	—	—	—
1,1,2-トリクロロエタン (mg/l)	0.006以下	—	—	—	—	—	—	—	—
1,3-ジクロロプロパン (mg/l)	0.002以下	—	—	—	—	—	—	—	—
シマジン (mg/l)	0.03以下	—	—	—	—	—	—	—	—
チラウム (mg/l)	0.006以下	—	—	—	—	—	—	—	—
チオベンカルブ (mg/l)	0.02以下	—	—	—	—	—	—	—	—
セレン (mg/l)	0.01以下	—	—	—	—	—	—	—	—
ほう素 (mg/l)	1以下	—	—	—	—	—	—	—	—
硝酸性窒素及び亜硝酸性窒素 (mg/l)	10以下	1.8	1.2	1.8	1.9	1.3	1.9	3.5	3.1

(表-3-8)

項目	河川名	恩 曾 川							
	測定地点	中 流 2 (地藏橋親水広場)				下 流 (新八木間橋)			
	年月日	12.5.25	12.8.2	12.11.13	13.2.5	12.5.25	12.8.2	12.11.13	13.2.5
環境基準	—	—	—	—	—	—	—	—	—
水温 (°C)	—	19.5	25.0	14.0	8.6	20.8	26.5	14.8	9.6
透視度 (cm)	—	>50.0	>50.0	>50.0	>50.0	>50.0	>50.0	>50.0	>50.0
pH	6.5以上8.5以下	7.6	7.6	7.7	7.7	7.8	7.9	7.7	7.7
BOD (mg/l)	2以下	2.0	1.9	3.0	8.0	1.4	1.2	1.6	2.6
COD (mg/l)	—	4.5	5.0	4.7	5.3	3.8	3.7	3.7	4.0
SS (mg/l)	25以下	14	11	3	10	9	11	3	4
DO (mg/l)	7.5以上	8.3	7.3	8.2	9.6	9.1	8.7	8.8	10.0
大腸菌群数 (MPN/100ml)	1,000以下	4.9×10 <sup>4</sup>	1.1×10 <sup>5</sup>	2.6×10 <sup>3</sup>	2.1×10 <sup>3</sup>	4.9×10 <sup>4</sup>	4.6×10 <sup>4</sup>	4.9×10 <sup>3</sup>	1.3×10 <sup>3</sup>
n-ヘキサン抽出物質 (mg/l)	—	—	<0.5	—	<0.5	—	<0.5	—	<0.5
全りん (mg/l)	—	0.15	0.14	0.26	0.30	0.11	0.073	0.20	0.24
りん酸性りん (mg/l)	—	0.12	0.13	0.18	0.20	0.090	0.056	0.15	0.21
全窒素 (mg/l)	—	3.4	2.5	7.6	8.0	2.7	1.6	6.1	6.6
アモニア性窒素 (mg/l)	—	0.18	0.28	3.2	3.5	0.11	<0.04	0.59	1.7
亜硝酸性窒素 (mg/l)	—	<0.1	0.1	0.3	0.1	<0.1	<0.1	0.2	<0.1
硝酸性窒素 (mg/l)	—	2.6	1.7	4.0	3.4	2.1	1.4	4.6	4.2
カドミウム (mg/l)	0.01以下	—	—	—	—	—	ND	—	ND
全シアン (mg/l)	検出されないこと	—	—	—	—	—	ND	—	ND
鉛 (mg/l)	0.01以下	—	—	—	—	—	ND	—	ND
6価クロム (mg/l)	0.05以下	—	—	—	—	—	ND	—	ND
ひ素 (mg/l)	0.01以下	—	—	—	—	—	ND	—	ND
総水銀 (mg/l)	0.005以下	—	—	—	—	—	ND	—	ND
銅 (mg/l)	—	—	—	—	—	—	ND	—	ND
亜鉛 (mg/l)	—	—	—	—	—	—	ND	—	ND
溶解性鉄 (mg/l)	—	—	—	—	—	—	ND	—	0.17
溶解性マンガン (mg/l)	—	—	—	—	—	—	0.03	—	0.11
総クロム (mg/l)	—	—	—	—	—	—	ND	—	ND
ふっ素 (mg/l)	—	—	—	—	—	—	ND	—	ND
ニッケル (mg/l)	—	—	—	—	—	—	ND	—	ND
フェノール類 (mg/l)	—	—	—	—	—	—	0.005	—	ND
PCB (mg/l)	検出されないこと	—	—	—	—	—	ND	—	ND
トリクロロエチレン (mg/l)	0.03以下	—	—	—	—	—	ND	—	ND
テトラクロロエチレン (mg/l)	0.01以下	—	—	—	—	—	ND	—	ND
1,1,1-トリクロロエタン (mg/l)	1以下	—	—	—	—	—	ND	—	ND
四塩化炭素 (mg/l)	0.002以下	—	—	—	—	—	ND	—	ND
1,1-ジクロロエチレン (mg/l)	0.02以下	—	—	—	—	—	ND	—	ND
ジクロロメタン (mg/l)	0.02以下	—	—	—	—	—	ND	—	ND
1,1,2-ジクロロエタン (mg/l)	0.04以下	—	—	—	—	—	ND	—	ND
ベンゼン (mg/l)	0.01以下	—	—	—	—	—	ND	—	ND
1,2-ジクロロエタン (mg/l)	0.004以下	—	—	—	—	—	ND	—	ND
1,1,2-トリクロロエタン (mg/l)	0.006以下	—	—	—	—	—	ND	—	ND
1,3-ジクロロプロパン (mg/l)	0.002以下	—	—	—	—	—	ND	—	ND
シマジン (mg/l)	0.03以下	—	—	—	—	—	ND	—	ND
チラウム (mg/l)	0.006以下	—	—	—	—	—	ND	—	ND
チオベンカルブ (mg/l)	0.02以下	—	—	—	—	—	ND	—	ND
セレン (mg/l)	0.01以下	—	—	—	—	—	ND	—	ND
ほう素 (mg/l)	1以下	—	—	—	—	—	0.04	—	ND
硝酸性窒素及び亜硝酸性窒素 (mg/l)	10以下	2.6	1.8	4.3	3.5	2.1	1.4	4.8	4.2

(表-3-9)

項目	河川名	玉川							
	測定地点	上流 (奨学橋)				中流 <sup>1</sup> (川久保橋)			
	年月日	12.5.25	12.8.2	12.11.13	13.2.5	12.5.25	12.8.2	12.11.13	13.2.5
	環境基準	—	—	—	—	—	—	—	—
水温 (°C)	—	19.7	24.2	13.6	7.4	22.3	24.9	14.8	8.4
透視度 (cm)	—	>50.0	>50.0	>50.0	>50.0	>50.0	>50.0	>50.0	>50.0
pH	6.5以上8.5以下	8.0	8.0	8.0	7.9	7.8	7.4	8.0	7.8
BOD (mg/l)	2以下	1.0	0.9	1.6	1.7	1.1	0.5	1.3	2.1
COD (mg/l)	—	3.3	2.4	2.8	2.3	3.4	2.2	2.8	2.5
SS (mg/l)	25以下	2	2	3	<1	5	2	1	<1
DO (mg/l)	7.5以上	9.2	8.5	10.6	12.2	10.1	7.1	10.6	12.0
大腸菌群数 (MPN/100ml)	1,000以下	1.3×10 <sup>4</sup>	7.9×10 <sup>4</sup>	7.9×10 <sup>3</sup>	7.0×10 <sup>3</sup>	1.1×10 <sup>4</sup>	2.4×10 <sup>4</sup>	7.9×10 <sup>3</sup>	7.0×10 <sup>3</sup>
n-ヘキサン抽出物質 (mg/l)	—	—	<0.5	—	<0.5	—	<0.5	—	<0.5
全りん (mg/l)	—	0.22	0.11	0.16	0.11	0.078	0.047	0.090	0.075
りん酸性りん (mg/l)	—	0.20	0.099	0.12	0.10	0.056	0.039	0.050	0.068
全窒素 (mg/l)	—	3.0	2.6	3.1	3.0	4.8	1.4	3.1	2.8
アンモニア性窒素 (mg/l)	—	0.13	0.07	0.29	0.30	<0.04	0.05	0.15	0.10
亜硝酸性窒素 (mg/l)	—	<0.1	<0.1	<0.1	<0.1	<0.1	<0.1	0.1	<0.1
硝酸性窒素 (mg/l)	—	2.7	2.4	2.5	2.6	4.2	1.3	2.8	2.4
カドミウム (mg/l)	0.01以下	—	—	—	—	—	—	—	—
全シアン (mg/l)	検出されないこと	—	—	—	—	—	—	—	—
鉛 (mg/l)	0.01以下	—	—	—	—	—	—	—	—
6価クロム (mg/l)	0.05以下	—	—	—	—	—	—	—	—
ヒ素 (mg/l)	0.01以下	—	—	—	—	—	—	—	—
総水銀 (mg/l)	0.005以下	—	—	—	—	—	—	—	—
銅 (mg/l)	—	—	—	—	—	—	—	—	—
亜鉛 (mg/l)	—	—	—	—	—	—	—	—	—
溶解性鉄 (mg/l)	—	—	—	—	—	—	—	—	—
溶解性マンガン (mg/l)	—	—	—	—	—	—	—	—	—
総クロム (mg/l)	—	—	—	—	—	—	—	—	—
ふっ素 (mg/l)	—	—	—	—	—	—	—	—	—
ニッケル (mg/l)	—	—	—	—	—	—	—	—	—
フェノール類 (mg/l)	—	—	—	—	—	—	—	—	—
PCB (mg/l)	検出されないこと	—	—	—	—	—	—	—	—
トリクロロエチレン (mg/l)	0.03以下	—	—	—	—	—	—	—	—
テトラクロロエチレン (mg/l)	0.01以下	—	—	—	—	—	—	—	—
1,1,1-トリクロロエタン (mg/l)	1以下	—	—	—	—	—	—	—	—
四塩化炭素 (mg/l)	0.002以下	—	—	—	—	—	—	—	—
1,1-ジクロロエチレン (mg/l)	0.02以下	—	—	—	—	—	—	—	—
ジクロロメタン (mg/l)	0.02以下	—	—	—	—	—	—	—	—
1,2-ジクロロエタン (mg/l)	0.04以下	—	—	—	—	—	—	—	—
ベンゼン (mg/l)	0.01以下	—	—	—	—	—	—	—	—
1,2-ジクロロエタン (mg/l)	0.004以下	—	—	—	—	—	—	—	—
1,1,2-トリクロロエタン (mg/l)	0.006以下	—	—	—	—	—	—	—	—
1,3-ジクロロプロパン (mg/l)	0.002以下	—	—	—	—	—	—	—	—
シマジン (mg/l)	0.03以下	—	—	—	—	—	—	—	—
チラウム (mg/l)	0.006以下	—	—	—	—	—	—	—	—
チオベンカルブ (mg/l)	0.02以下	—	—	—	—	—	—	—	—
セレン (mg/l)	0.01以下	—	—	—	—	—	—	—	—
ほう素 (mg/l)	1以下	—	—	—	—	—	—	—	—
硝酸性窒素及び亜硝酸性窒素 (mg/l)	10以下	2.7	2.4	2.5	2.6	4.2	1.3	2.9	2.4

(表-3-10)

項目	河川名	玉 川							
	測定地点	中 流 2 (八 木 間 橋)				下 流 (酒 井 橋)			
	年月日	12.5.25	12.8.2	12.11.13	13.2.5	12.5.25	12.8.2	12.11.13	13.2.5
環境基準	—	—	—	—	—	—	—	—	—
水温 (°C)	—	23.4	28.3	13.8	8.4	22.2	28.5	14.5	10.1
透視度 (cm)	—	>50.0	>50.0	>50.0	>50.0	>50.0	>50.0	>50.0	>50.0
pH	6.5以上8.5以下	8.1	7.9	8.1	7.9	7.9	8.0	7.9	7.8
BOD (mg/l)	2以下	1.0	0.9	1.0	1.7	3.1	2.0	1.8	2.7
COD (mg/l)	—	4.0	3.4	1.7	2.3	4.5	4.3	3.1	3.6
SS (mg/l)	25以下	6	5	2	<1	10	6	1	3
DO (mg/l)	7.5以上	10.9	9.1	11.4	12.8	8.7	8.7	10.6	12.0
大腸菌群数 (MPN/100ml)	1,000以下	4.9×10 <sup>4</sup>	7.9×10 <sup>4</sup>	2.4×10 <sup>3</sup>	2.1×10 <sup>3</sup>	1.1×10 <sup>5</sup>	1.7×10 <sup>4</sup>	4.9×10 <sup>3</sup>	2.2×10 <sup>3</sup>
n-ヘキサン抽出物質 (mg/l)	—	—	<0.5	—	<0.5	—	<0.5	—	<0.5
全りん (mg/l)	—	0.10	0.078	0.054	0.090	0.15	0.48	0.23	0.22
りん酸性りん (mg/l)	—	0.080	0.043	0.048	0.084	0.12	0.44	0.16	0.21
全窒素 (mg/l)	—	2.2	1.0	2.7	2.8	2.9	1.7	3.8	3.9
アモニア性窒素 (mg/l)	—	0.04	0.04	0.10	0.05	0.55	0.24	0.54	0.88
亜硝酸性窒素 (mg/l)	—	<0.1	<0.1	<0.1	<0.1	<0.1	<0.1	<0.1	<0.1
硝酸性窒素 (mg/l)	—	2.0	0.9	2.6	2.5	1.9	1.1	3.0	2.7
カドミウム (mg/l)	0.01以下	—	—	—	—	—	ND	—	ND
全シアン (mg/l)	検出されないこと	—	—	—	—	—	ND	—	ND
鉛 (mg/l)	0.01以下	—	—	—	—	—	ND	—	ND
6価クロム (mg/l)	0.05以下	—	—	—	—	—	ND	—	ND
ひ素 (mg/l)	0.01以下	—	—	—	—	—	ND	—	ND
総水銀 (mg/l)	0.005以下	—	—	—	—	—	ND	—	ND
銅 (mg/l)	—	—	—	—	—	—	ND	—	ND
亜鉛 (mg/l)	—	—	—	—	—	—	ND	—	ND
溶解性鉄 (mg/l)	—	—	—	—	—	—	0.02	—	0.03
溶解性マンガン (mg/l)	—	—	—	—	—	—	0.05	—	0.07
総クロム (mg/l)	—	—	—	—	—	—	ND	—	ND
ふっ素 (mg/l)	—	—	—	—	—	—	0.23	—	0.46
ニッケル (mg/l)	—	—	—	—	—	—	ND	—	ND
フェノール類 (mg/l)	—	—	—	—	—	—	ND	—	ND
PCB (mg/l)	検出されないこと	—	—	—	—	—	ND	—	ND
トリクロロエチレン (mg/l)	0.03以下	—	—	—	—	—	ND	—	ND
テトラクロロエチレン (mg/l)	0.01以下	—	—	—	—	—	ND	—	ND
1,1,1-トリクロロエタン (mg/l)	1以下	—	—	—	—	—	ND	—	ND
四塩化炭素 (mg/l)	0.002以下	—	—	—	—	—	ND	—	ND
1,1-ジクロロエチレン (mg/l)	0.02以下	—	—	—	—	—	ND	—	ND
ジクロロメタン (mg/l)	0.02以下	—	—	—	—	—	ND	—	ND
1,2-ジクロロエタン (mg/l)	0.04以下	—	—	—	—	—	ND	—	ND
ベンゼン (mg/l)	0.01以下	—	—	—	—	—	ND	—	ND
1,2-ジクロロエタン (mg/l)	0.004以下	—	—	—	—	—	ND	—	ND
1,1,2-トリクロロエタン (mg/l)	0.006以下	—	—	—	—	—	ND	—	ND
1,3-ジクロロプロパン (mg/l)	0.002以下	—	—	—	—	—	ND	—	ND
シマジン (mg/l)	0.03以下	—	—	—	—	—	ND	—	ND
チラウム (mg/l)	0.006以下	—	—	—	—	—	ND	—	ND
チオベンカルブ (mg/l)	0.02以下	—	—	—	—	—	ND	—	ND
セレン (mg/l)	0.01以下	—	—	—	—	—	ND	—	ND
ほう素 (mg/l)	1以下	—	—	—	—	—	0.03	—	ND
硝酸性窒素及び亜硝酸性窒素 (mg/l)	10以下	2.0	0.9	2.6	2.5	1.9	1.1	3.0	2.7

(表-3-11)

項目	河川名	細 田 川				尼 寺 排 水 路			
	測定地点	玉川合流前				恩曾川合流前			
	年月日	12.5.25	12.8.2	12.11.13	13.2.5	12.5.25	12.8.2	12.11.13	13.2.5
	環境基準	—	—	—	—	—	—	—	—
水温 (°C)	—	20.5	24.0	16.3	10.2	20.0	24.0	16.0	11.8
透視度 (cm)	—	>50.0	>50.0	>50.0	>50.0	>50.0	>50.0	>50.0	>50.0
pH	6.5以上8.5以下	8.1	7.5	7.7	7.8	7.5	7.3	7.6	7.5
BOD (mg/l)	2以下	5.6	0.9	0.8	1.3	8.8	3.7	2.2	17
COD (mg/l)	—	6.9	2.7	2.6	2.3	6.7	5.3	5.0	19
SS (mg/l)	25以下	12	2	<1	1	4	2	<1	3
DO (mg/l)	7.5以上	9.4	8.6	9.9	11.3	8.4	6.5	9.6	8.7
大腸菌群数 (MPN/100ml)	1,000以下	4.9×10 <sup>4</sup>	1.3×10 <sup>5</sup>	4.6×10 <sup>3</sup>	2.4×10 <sup>3</sup>	2.4×10 <sup>5</sup>	1.4×10 <sup>5</sup>	6.3×10 <sup>3</sup>	4.9×10 <sup>4</sup>
n-ヘキサン抽出物質 (mg/l)	—	—	<0.5	—	<0.5	—	<0.5	—	1.3
全りん (mg/l)	—	0.18	0.089	0.044	0.030	0.10	0.064	0.078	0.095
りん酸性りん (mg/l)	—	0.082	0.065	0.032	0.023	0.052	0.021	0.035	0.063
全窒素 (mg/l)	—	3.3	2.6	2.4	1.8	3.5	2.4	4.2	4.5
アモニア性窒素 (mg/l)	—	0.05	<0.04	0.05	0.09	0.21	0.06	0.10	0.17
亜硝酸性窒素 (mg/l)	—	<0.1	<0.1	<0.1	<0.1	<0.1	<0.1	<0.1	0.1
硝酸性窒素 (mg/l)	—	2.3	2.3	2.1	1.5	2.5	1.8	3.8	3.7
カドミウム (mg/l)	0.01以下	—	—	—	ND	—	—	—	ND
全シアン (mg/l)	検出されないこと	—	—	—	ND	—	—	—	ND
鉛 (mg/l)	0.01以下	—	—	—	ND	—	—	—	ND
6価クロム (mg/l)	0.05以下	—	—	—	ND	—	—	—	ND
ひ素 (mg/l)	0.01以下	—	—	—	ND	—	—	—	ND
総水銀 (mg/l)	0.005以下	—	—	—	ND	—	—	—	ND
銅 (mg/l)	—	—	—	—	ND	—	—	—	0.01
亜鉛 (mg/l)	—	—	—	—	ND	—	—	—	0.06
溶解性鉄 (mg/l)	—	—	—	—	0.05	—	—	—	0.08
溶解性マンガン (mg/l)	—	—	—	—	0.28	—	—	—	0.04
総クロム (mg/l)	—	—	—	—	ND	—	—	—	ND
ふっ素 (mg/l)	—	—	—	—	ND	—	—	—	ND
ニッケル (mg/l)	—	—	—	—	ND	—	—	—	ND
フェノール類 (mg/l)	—	—	—	—	ND	—	—	—	ND
PCB (mg/l)	検出されないこと	—	—	—	ND	—	—	—	ND
トリクロロエチレン (mg/l)	0.03以下	—	—	—	ND	—	—	—	ND
テトラクロロエチレン (mg/l)	0.01以下	—	—	—	ND	—	—	—	ND
1,1,1-トリクロロイタン (mg/l)	1以下	—	—	—	ND	—	—	—	ND
四塩化炭素 (mg/l)	0.002以下	—	—	—	ND	—	—	—	ND
1,1-ジクロロエチレン (mg/l)	0.02以下	—	—	—	ND	—	—	—	ND
ジクロロメタン (mg/l)	0.02以下	—	—	—	ND	—	—	—	ND
1,2-ジクロロイタン (mg/l)	0.04以下	—	—	—	ND	—	—	—	ND
ベンゼン (mg/l)	0.01以下	—	—	—	ND	—	—	—	ND
1,2-ジクロロイタン (mg/l)	0.004以下	—	—	—	ND	—	—	—	ND
1,1,2-トリクロロイタン (mg/l)	0.006以下	—	—	—	ND	—	—	—	ND
1,3-ジクロロプロパン (mg/l)	0.002以下	—	—	—	ND	—	—	—	ND
シマジン (mg/l)	0.03以下	—	—	—	ND	—	—	—	ND
チラウム (mg/l)	0.006以下	—	—	—	ND	—	—	—	ND
チオベンカルブ (mg/l)	0.02以下	—	—	—	ND	—	—	—	ND
セレン (mg/l)	0.01以下	—	—	—	ND	—	—	—	ND
ほう素 (mg/l)	1以下	—	—	—	ND	—	—	—	ND
硝酸性窒素及び亜硝酸性窒素 (mg/l)	10以下	2.3	2.3	2.1	1.5	2.5	1.8	3.8	3.8



(表-3-12)

項目	河川名	真弓川				干無川			
	測定地点	荻野川合流前				小鮎川合流前			
	年月日	12.5.25	12.8.2	12.11.13	13.2.5	12.5.25	12.8.2	12.11.13	13.2.5
	環境基準	—	—	—	—	—	—	—	—
水温 (°C)	—	20.8	25.2	14.2	7.0	19.5	24.0	14.3	7.6
透視度 (cm)	—	>50.0	>50.0	>50.0	>50.0	>50.0	>50.0	>50.0	>50.0
pH	6.5以上8.5以下	8.9	7.8	8.1	8.0	8.0	7.9	7.9	7.7
BOD (mg/l)	2以下	2.0	0.7	0.7	1.4	1.4	1.0	0.9	1.6
COD (mg/l)	—	3.9	3.4	1.9	2.0	3.5	3.3	2.4	2.7
SS (mg/l)	25以下	6	2	<1	<1	11	7	<1	<1
DO (mg/l)	7.5以上	12.4	8.6	10.7	12.5	9.9	8.7	10.6	10.9
大腸菌群数 (MPN/100ml)	1,000以下	$3.3 \times 10^3$	$5.4 \times 10^4$	$1.7 \times 10^3$	$2.4 \times 10^3$	$1.1 \times 10^4$	$1.1 \times 10^5$	$2.8 \times 10^3$	$2.4 \times 10^4$
n-ヘキサン抽出物質 (mg/l)	—	—	<0.5	—	<0.5	—	<0.5	—	<0.5
全りん (mg/l)	—	0.14	0.094	0.048	0.071	0.071	0.051	0.053	0.066
りん酸性りん (mg/l)	—	0.089	0.073	0.036	0.071	0.052	0.026	0.037	0.062
全窒素 (mg/l)	—	2.9	2.4	2.7	2.5	2.2	1.7	3.1	4.5
アモニア性窒素 (mg/l)	—	<0.04	<0.04	<0.04	0.06	0.08	0.07	0.09	0.37
亜硝酸性窒素 (mg/l)	—	<0.1	<0.1	<0.1	<0.1	<0.1	<0.1	<0.1	<0.1
硝酸性窒素 (mg/l)	—	2.4	2.1	2.7	2.2	1.8	1.2	2.9	3.6
カドミウム (mg/l)	0.01以下	—	—	—	—	—	—	—	—
全シアン (mg/l)	検出されないこと	—	—	—	—	—	—	—	—
鉛 (mg/l)	0.01以下	—	—	—	—	—	—	—	—
6価クロム (mg/l)	0.05以下	—	—	—	—	—	—	—	—
ひ素 (mg/l)	0.01以下	—	—	—	—	—	—	—	—
総水銀 (mg/l)	0.005以下	—	—	—	—	—	—	—	—
銅 (mg/l)	—	—	—	—	—	—	—	—	—
亜鉛 (mg/l)	—	—	—	—	—	—	—	—	—
溶解性鉄 (mg/l)	—	—	—	—	—	—	—	—	—
溶解性マンガン (mg/l)	—	—	—	—	—	—	—	—	—
総クロム (mg/l)	—	—	—	—	—	—	—	—	—
ふっ素 (mg/l)	—	—	—	—	—	—	—	—	—
ニッケル (mg/l)	—	—	—	—	—	—	—	—	—
フェノール類 (mg/l)	—	—	—	—	—	—	—	—	—
PCB (mg/l)	検出されないこと	—	—	—	—	—	—	—	—
トリクロロエチレン (mg/l)	0.03以下	—	—	—	—	—	—	—	—
テトラクロロエチレン (mg/l)	0.01以下	—	—	—	—	—	—	—	—
1,1,1-トリクロロエタン (mg/l)	1以下	—	—	—	—	—	—	—	—
四塩化炭素 (mg/l)	0.002以下	—	—	—	—	—	—	—	—
1,1-ジクロロエチレン (mg/l)	0.02以下	—	—	—	—	—	—	—	—
ジクロロメタン (mg/l)	0.02以下	—	—	—	—	—	—	—	—
1,1,2-ジクロロエタン (mg/l)	0.04以下	—	—	—	—	—	—	—	—
ベンゼン (mg/l)	0.01以下	—	—	—	—	—	—	—	—
1,2-ジクロロエタン (mg/l)	0.004以下	—	—	—	—	—	—	—	—
1,1,2-トリクロロエタン (mg/l)	0.006以下	—	—	—	—	—	—	—	—
1,3-ジクロロプロパン (mg/l)	0.002以下	—	—	—	—	—	—	—	—
シマジン (mg/l)	0.03以下	—	—	—	—	—	—	—	—
チラウム (mg/l)	0.006以下	—	—	—	—	—	—	—	—
チオベンカルブ (mg/l)	0.02以下	—	—	—	—	—	—	—	—
セレン (mg/l)	0.01以下	—	—	—	—	—	—	—	—
ほう素 (mg/l)	1以下	—	—	—	—	—	—	—	—
硝酸性窒素及び亜硝酸性窒素 (mg/l)	10以下	2.4	2.1	2.7	2.2	1.8	1.2	2.9	3.6

(表-3-13)

項目	河川名	善 明 川				山 際 川			
	測定地点	長坂青少年広場南				相模川合流前			
	年月日	12.5.25	12.8.2	12.11.13	13.2.5	12.5.25	12.8.2	—	—
環境基準	—	—	—	—	—	—	—	—	—
水温 (°C)	—	21.6	26.8	15.2	9.2	22.0	26.9	—	—
透視度 (cm)	—	>50.0	>50.0	>50.0	>50.0	>50.0	>50.0	—	—
pH	6.5以上8.5以下	7.8	7.7	8.0	7.9	8.2	8.9	—	—
BOD (mg/l)	2以下	1.2	1.0	1.4	2.1	1.5	1.7	—	—
COD (mg/l)	—	3.3	3.5	2.2	5.7	4.0	3.8	—	—
SS (mg/l)	25以下	14	11	<1	4	7	5	—	—
DO (mg/l)	7.5以上	8.9	8.4	10.7	12.2	9.4	10.7	—	—
大腸菌群数 (MPN/100ml)	1,000以下	$1.7 \times 10^4$	$5.4 \times 10^4$	$4.9 \times 10^3$	$3.5 \times 10^4$	$3.3 \times 10^5$	$2.1 \times 10^4$	—	—
n-ヘキサン抽出物質 (mg/l)	—	—	<0.5	—	<0.5	—	<0.5	—	—
全りん (mg/l)	—	0.076	0.056	0.055	0.12	0.12	0.056	—	—
りん酸性りん (mg/l)	—	0.050	0.032	0.042	0.12	0.080	0.055	—	—
全窒素 (mg/l)	—	1.3	1.5	5.3	6.4	1.4	1.0	—	—
アモニア性窒素 (mg/l)	—	0.09	0.05	0.11	0.79	0.16	0.04	—	—
亜硝酸性窒素 (mg/l)	—	<0.1	<0.1	<0.1	<0.1	<0.1	<0.1	—	—
硝酸性窒素 (mg/l)	—	0.9	1.1	4.6	5.3	1.0	0.7	—	—
カドミウム (mg/l)	0.01以下	—	—	—	—	—	—	—	—
全シアン (mg/l)	検出されないこと	—	—	—	—	—	—	—	—
鉛 (mg/l)	0.01以下	—	—	—	—	—	—	—	—
6価クロム (mg/l)	0.05以下	—	—	—	—	—	—	—	—
ひ素 (mg/l)	0.01以下	—	—	—	—	—	—	—	—
総水銀 (mg/l)	0.005以下	—	—	—	—	—	—	—	—
銅 (mg/l)	—	—	—	—	—	—	—	—	—
亜鉛 (mg/l)	—	—	—	—	—	—	—	—	—
溶解性鉄 (mg/l)	—	—	—	—	—	—	—	—	—
溶解性マンガン (mg/l)	—	—	—	—	—	—	—	—	—
総クロム (mg/l)	—	—	—	—	—	—	—	—	—
ふっ素 (mg/l)	—	—	—	—	—	—	—	—	—
ニッケル (mg/l)	—	—	—	—	—	—	—	—	—
フェノール類 (mg/l)	—	—	—	—	—	—	—	—	—
PCB (mg/l)	検出されないこと	—	—	—	—	—	—	—	—
トリクロロエチレン (mg/l)	0.03以下	—	—	—	—	—	—	—	—
テトラクロロエチレン (mg/l)	0.01以下	—	—	—	—	—	—	—	—
1,1,1-トリクロロイタン (mg/l)	1以下	—	—	—	—	—	—	—	—
四塩化炭素 (mg/l)	0.002以下	—	—	—	—	—	—	—	—
1,1-ジクロロエチレン (mg/l)	0.02以下	—	—	—	—	—	—	—	—
ジクロロメタン (mg/l)	0.02以下	—	—	—	—	—	—	—	—
1,2-ジクロロエタン (mg/l)	0.04以下	—	—	—	—	—	—	—	—
ベンゼン (mg/l)	0.01以下	—	—	—	—	—	—	—	—
1,2-ジクロロイタン (mg/l)	0.004以下	—	—	—	—	—	—	—	—
1,1,2-トリクロロイタン (mg/l)	0.006以下	—	—	—	—	—	—	—	—
1,3-ジクロロプロパン (mg/l)	0.002以下	—	—	—	—	—	—	—	—
シマジン (mg/l)	0.03以下	—	—	—	—	—	—	—	—
チラウム (mg/l)	0.006以下	—	—	—	—	—	—	—	—
チオベンカルブ (mg/l)	0.02以下	—	—	—	—	—	—	—	—
セレン (mg/l)	0.01以下	—	—	—	—	—	—	—	—
ほう素 (mg/l)	1以下	—	—	—	—	—	—	—	—
硝酸性窒素及び亜硝酸性窒素 (mg/l)	10以下	0.9	1.1	4.6	5.3	1.0	0.7	—	—

(表-3-14)

項目	河川名	境 田 川				華 嚴 排 水 路			
	測定地点	相模川合流前				小鮎川合流前			
	年月日	12.5.25	12.8.2	12.11.13	13.2.5	12.5.25	12.8.2	12.11.13	13.2.5
環境基準	—	—	—	—	—	—	—	—	—
水温 (°C)	—	20.1	24.8	15.2	9.2	18.4	23.6	13.5	7.9
透視度 (cm)	—	>50.0	>50.0	>50.0	>50.0	>50.0	>50.0	>50.0	>50.0
pH	6.5以上8.5以下	8.4	8.5	8.7	8.6	8.1	8.0	8.1	8.1
BOD (mg/l)	2以下	1.7	0.9	0.8	1.3	0.4	0.6	0.6	1.7
COD (mg/l)	—	3.5	2.5	4.0	4.7	4.5	4.4	3.5	4.8
SS (mg/l)	25以下	6	3	<1	2	9	8	5	8
DO (mg/l)	7.5以上	10.2	10.6	12.8	15.0	8.8	8.0	10.2	12.0
大腸菌群数 (MPN/100ml)	1,000以下	$7.9 \times 10^3$	$4.9 \times 10^3$	$1.1 \times 10^3$	$4.9 \times 10^2$	$1.4 \times 10^3$	$2.2 \times 10^4$	$7.9 \times 10^4$	$5.4 \times 10^5$
n-ヘキサン抽出物質 (mg/l)	—	—	<0.5	—	<0.5	—	<0.5	—	<0.5
全りん (mg/l)	—	0.11	0.062	0.11	0.11	0.43	0.44	0.31	0.32
りん酸性りん (mg/l)	—	0.082	0.044	0.077	0.092	0.42	0.40	0.27	0.30
全窒素 (mg/l)	—	1.8	1.4	2.4	2.4	2.3	3.0	3.4	2.7
アモニア性窒素 (mg/l)	—	0.09	<0.04	0.10	0.22	0.07	0.16	0.06	0.21
亜硝酸性窒素 (mg/l)	—	<0.1	<0.1	0.1	<0.1	<0.1	<0.1	<0.1	<0.1
硝酸性窒素 (mg/l)	—	1.4	1.1	2.0	1.8	2.1	2.5	3.0	2.3
カドミウム (mg/l)	0.01以下	—	—	—	ND	—	—	—	—
全シアン (mg/l)	検出されないこと	—	—	—	ND	—	—	—	—
鉛 (mg/l)	0.01以下	—	—	—	ND	—	—	—	—
6価クロム (mg/l)	0.05以下	—	—	—	ND	—	—	—	—
ひ素 (mg/l)	0.01以下	—	—	—	ND	—	—	—	—
総水銀 (mg/l)	0.005以下	—	—	—	ND	—	—	—	—
銅 (mg/l)	—	—	—	—	ND	—	—	—	—
亜鉛 (mg/l)	—	—	—	—	ND	—	—	—	—
溶解性鉄 (mg/l)	—	—	—	—	0.05	—	—	—	—
溶解性マンガン (mg/l)	—	—	—	—	0.06	—	—	—	—
総クロム (mg/l)	—	—	—	—	ND	—	—	—	—
ふっ素 (mg/l)	—	—	—	—	ND	—	—	—	—
ニッケル (mg/l)	—	—	—	—	ND	—	—	—	—
フェノール類 (mg/l)	—	—	—	—	ND	—	—	—	—
PCB (mg/l)	検出されないこと	—	—	—	ND	—	—	—	—
トリクロロエチレン (mg/l)	0.03以下	—	—	—	ND	—	—	—	—
テトラクロロエチレン (mg/l)	0.01以下	—	—	—	ND	—	—	—	—
1,1,1-トリクロロイタン (mg/l)	1以下	—	—	—	ND	—	—	—	—
四塩化炭素 (mg/l)	0.002以下	—	—	—	ND	—	—	—	—
1,1-ジクロロエチレン (mg/l)	0.02以下	—	—	—	ND	—	—	—	—
ジクロロメタン (mg/l)	0.02以下	—	—	—	ND	—	—	—	—
1,2-ジクロロエチレン (mg/l)	0.04以下	—	—	—	ND	—	—	—	—
ベンゼン (mg/l)	0.01以下	—	—	—	ND	—	—	—	—
1,2-ジクロロイタン (mg/l)	0.004以下	—	—	—	ND	—	—	—	—
1,1,2-トリクロロイタン (mg/l)	0.006以下	—	—	—	ND	—	—	—	—
1,3-ジクロロプロパン (mg/l)	0.002以下	—	—	—	ND	—	—	—	—
シマジン (mg/l)	0.03以下	—	—	—	ND	—	—	—	—
チラウム (mg/l)	0.006以下	—	—	—	ND	—	—	—	—
チオベンカルブ (mg/l)	0.02以下	—	—	—	ND	—	—	—	—
セレン (mg/l)	0.01以下	—	—	—	ND	—	—	—	—
ほう素 (mg/l)	1以下	—	—	—	ND	—	—	—	—
硝酸性窒素及び亜硝酸性窒素 (mg/l)	10以下	1.4	1.1	2.1	1.8	2.1	2.5	3.0	2.3

(表-3-15)

	河川名	笠 張 川			
	測定地点	厚木市下津古久地内			
	年月日	12.5.25	12.8.2	12.11.13	13.2.5
項 目	環境基準	—	—	—	—
水温 (°C)	—	21.6	27.4	15.0	8.2
透視度 (cm)	—	44	>50.0	>50.0	>50.0
pH	6.5以上8.5以下	7.7	7.2	7.5	7.2
BOD (mg/l)	2以下	1.9	0.8	2.6	2.4
COD (mg/l)	—	5.7	3.5	5.5	5.3
SS (mg/l)	25以下	15	5	2	2
DO (mg/l)	7.5以上	9.9	8.4	9.5	9.2
大腸菌群数 (MPN/100ml)	1,000以下	$3.5 \times 10^4$	$1.3 \times 10^4$	$1.3 \times 10^4$	$2.4 \times 10^4$
n-ヘキサン抽出物質 (mg/l)	—	—	<0.5	—	<0.5
全りん (mg/l)	—	0.20	0.064	0.26	0.16
りん酸性りん (mg/l)	—	0.17	0.043	0.22	0.15
全窒素 (mg/l)	—	4.5	0.9	4.9	4.8
アンモニア性窒素 (mg/l)	—	0.27	0.04	0.39	0.52
亜硝酸性窒素 (mg/l)	—	<0.1	<0.1	<0.1	<0.1
硝酸性窒素 (mg/l)	—	4.0	0.7	4.1	3.6
カドミウム (mg/l)	0.01以下	—	—	—	—
全シアン (mg/l)	検出されないこと	—	—	—	—
鉛 (mg/l)	0.01以下	—	—	—	—
6価クロム (mg/l)	0.05以下	—	—	—	—
ひ素 (mg/l)	0.01以下	—	—	—	—
総水銀 (mg/l)	0.005以下	—	—	—	—
銅 (mg/l)	—	—	—	—	—
亜鉛 (mg/l)	—	—	—	—	—
溶解性鉄 (mg/l)	—	—	—	—	—
溶解性マンガン (mg/l)	—	—	—	—	—
総クロム (mg/l)	—	—	—	—	—
ふっ素 (mg/l)	—	—	—	—	—
ニッケル (mg/l)	—	—	—	—	—
フェノール類 (mg/l)	—	—	—	—	—
PCB (mg/l)	検出されないこと	—	—	—	—
トリクロロエチレン (mg/l)	0.03以下	—	—	—	—
テトラクロロエチレン (mg/l)	0.01以下	—	—	—	—
1,1,1-トリクロロエタン (mg/l)	1以下	—	—	—	—
四塩化炭素 (mg/l)	0.002以下	—	—	—	—
1,1-ジクロロエチレン (mg/l)	0.02以下	—	—	—	—
ジクロロメタン (mg/l)	0.02以下	—	—	—	—
1,2-ジクロロエタン (mg/l)	0.04以下	—	—	—	—
ベンゼン (mg/l)	0.01以下	—	—	—	—
1,2-ジクロロエタン (mg/l)	0.004以下	—	—	—	—
1,1,2-トリクロロエタン (mg/l)	0.006以下	—	—	—	—
1,3-ジクロロベンゼン (mg/l)	0.002以下	—	—	—	—
シマジン (mg/l)	0.03以下	—	—	—	—
チラウム (mg/l)	0.006以下	—	—	—	—
チオベンカルブ (mg/l)	0.02以下	—	—	—	—
セレン (mg/l)	0.01以下	—	—	—	—
ほう素 (mg/l)	1以下	—	—	—	—
硝酸性窒素及び亜硝酸性窒素 (mg/l)	10以下	4.0	0.7	4.1	3.6

(表-18)

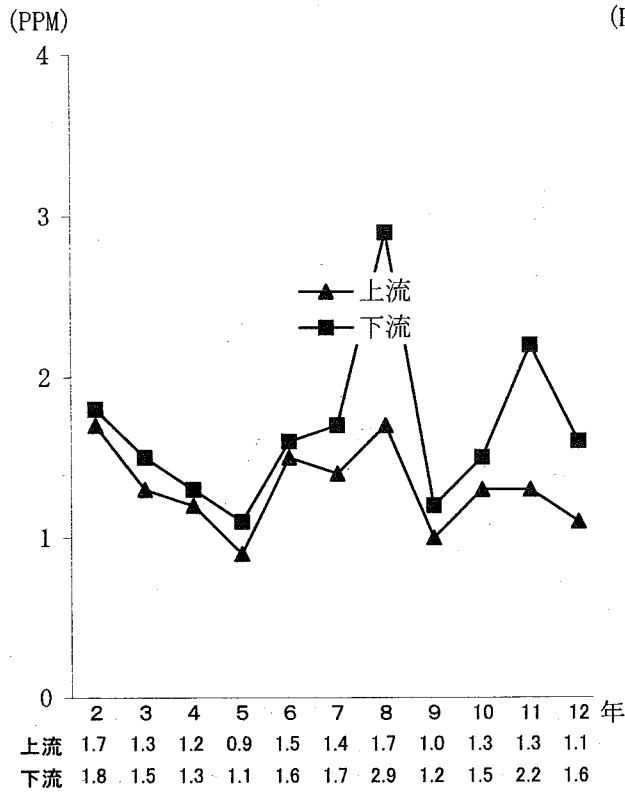
項 目	定量限界値
水温	50度C
透視度	50Cm
pH	-
BOD	0.1mg/L
COD	0.1mg/L
SS	0.1mg/L
DO	0.1mg/L
大腸菌群数 (MPN/100ml)	1MPN/100ml
n-ヘキサン抽出物質	0.5mg/L
全りん	0.001mg/L
りん酸性りん	0.001mg/L
全窒素	0.1mg/L
アモニア性窒素	0.1mg/L
亜硝酸性窒素	0.1mg/L
硝酸性窒素	0.1mg/L
亜硝酸性窒素及び硝酸性窒素	-
カドミウム	0.001mg/L
全シアン	0.01mg/L
鉛	0.005mg/L
6価クロム	0.02mg/L
ひ素	0.005mg/L
総水銀	0.0005mg/L
銅	0.01mg/L
亜鉛	0.01mg/L
溶解性鉄	0.02mg/L
溶解性マンガン	0.01mg/L
総クロム	0.02mg/L
ふっ素	0.1mg/L
ニッケル	0.008ng/L
フェノール類	0.005mg/L
PCB	0.0005mg/L
アルキル水銀	0.0005mg/L
トリクロロエチレン	0.002mg/L
テトラクロロエチレン	0.0005mg/L
1,1,1-トリクロロエタン	0.0005mg/L
四塩化炭素	0.0002mg/L
1,1-ジクロロエチレン	0.002mg/L
ジクロロメタン	0.002mg/L
シス-1,2-ジクロロエチレン	0.004mg/L
ベンゼン	0.001mg/L
1,2-ジクロロエタン	0.0004mg/L
1,1,2-トリクロロエタン	0.0006mg/L
1,3-ジクロロプロパン	0.0002mg/L
シマジン	0.0003mg/L
チラウム	0.0006mg/L
チオベンカルブ	0.002mg/L
セレン	0.002mg/L
ほう素	0.02mg/L

BOD (生物化学的酸素要求量)の経年変化

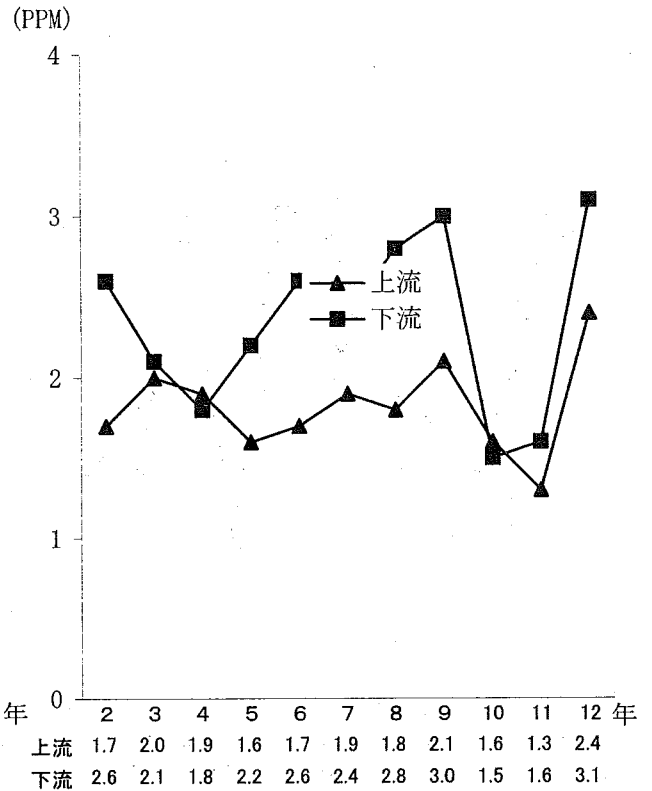
一級河川名	調査場所	環境基準	BOD生物化学的酸素要求量 (年平均値 単位: mg / L)					
			7年度	8年度	9年度	10年度	11年度	12年度
相模川	上依知・水道橋	2 mg/L以下	1.4	1.7	1.0	1.3	1.3	1.1
	戸田地内	2 mg/L以下	1.7	(2.9)	1.2	1.5	(2.2)	1.6
中津川	三田地内・才戸橋	適用なし	1.0	1.4	1.0	1.4	1.2	0.8
	妻田東・第一鮎津橋	適用なし	1.3	1.6	1.0	1.5	1.3	1.1
荻野川	上荻野地内	適用なし	(2.9)	(3.1)	1.0	(3.0)	1.4	1.1
	中荻野・権現堂橋	適用なし	(3.0)	(2.1)	1.1	1.3	1.6	1.5
	及川地内・十二天橋	適用なし	1.5	1.6	1.1	1.1	1.3	1.0
	妻田西2丁目	適用なし	2.0	(2.2)	1.3	1.2	1.8	1.4
小鮎川	飯山地内・旧華厳橋	適用なし	(10.4)	(4.9)	(3.5)	(3.6)	(5.6)	(3.4)
	飯山地内・久保橋	適用なし	(4.1)	(10.0)	(5.9)	(6.2)	(10.6)	(6.2)
	飯山地内・小鮎橋	適用なし	2.0	(5.3)	(4.7)	(3.3)	(4.3)	(5.6)
	飯山地内・第二鮎津橋	適用なし	(2.2)	(2.5)	1.8	1.5	(2.4)	(2.8)
玉川	七沢地内	適用なし	1.9	1.5	1.3	1.5	1.7	1.3
	長谷・川久保橋	適用なし	(2.1)	(2.4)	1.0	1.6	1.4	1.3
	酒井・八木間橋	適用なし	(2.1)	(2.3)	2.0	1.3	1.6	1.2
	酒井・酒井橋	適用なし	(2.7)	(2.3)	2.0	(3.4)	(2.5)	(2.4)
細田川	小野地内	適用なし	(2.2)	1.8	1.4	1.8	(2.5)	(2.2)
準用河川名	調査場所	環境基準	BOD生物化学的酸素要求量 (年平均値 単位: mg / L)					
			7年度	8年度	9年度	10年度	11年度	12年度
恩曾川	上古沢地内	適用なし	1.2	0.9	0.9	0.7	1.0	0.9
	温水1534	適用なし	(8.3)	(8.7)	(5.9)	(6.4)	(8.5)	(7.3)
	温水570	適用なし	(5.5)	(8.6)	(4.7)	(2.2)	(3.3)	(3.7)
	酒井地内	適用なし	(3.0)	(3.2)	1.8	1.7	(2.3)	1.7
山際川	小平橋下流	適用なし	(5.6)	(2.9)	1.8	(2.2)	(5.0)	1.6

○…2.0mg/Lを超えるもの

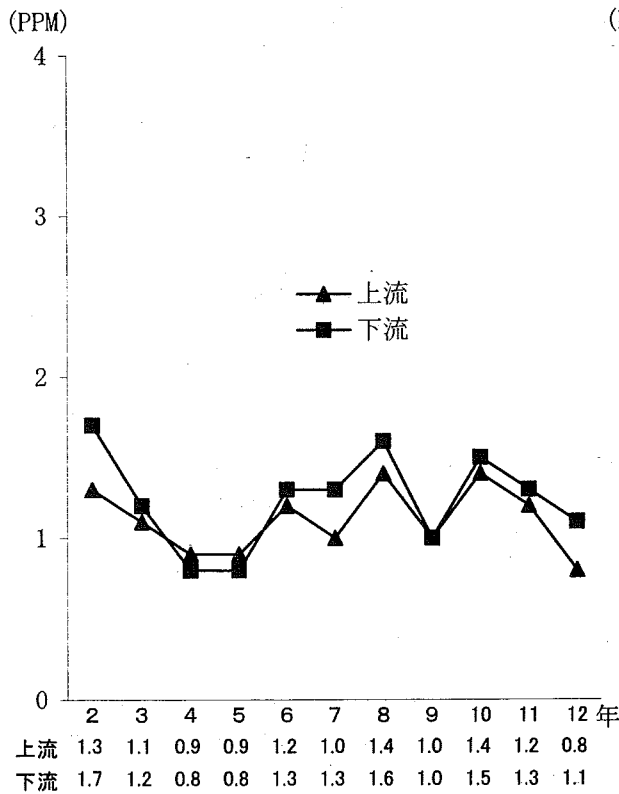
相模川のBODの経年変化(図-2-1)



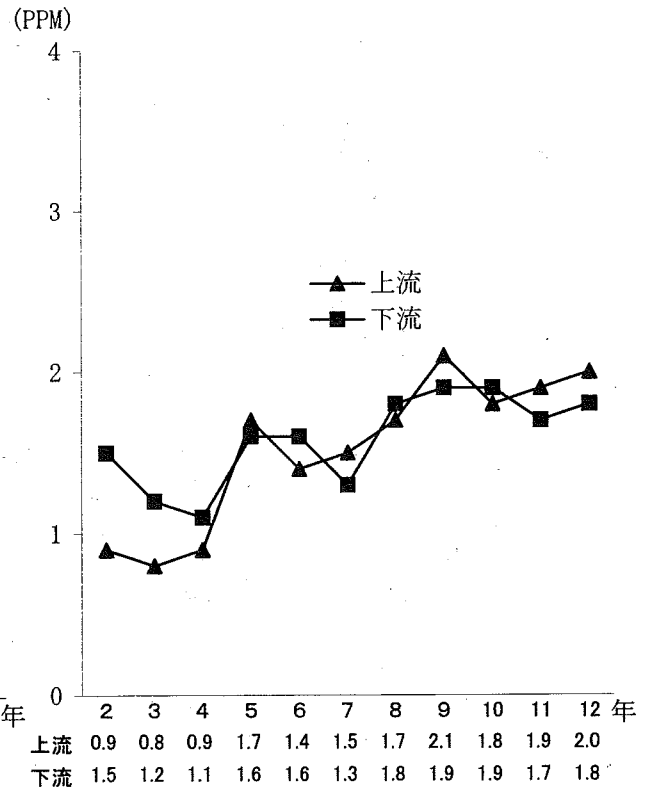
相模川のCODの経年変化(図-2-2)



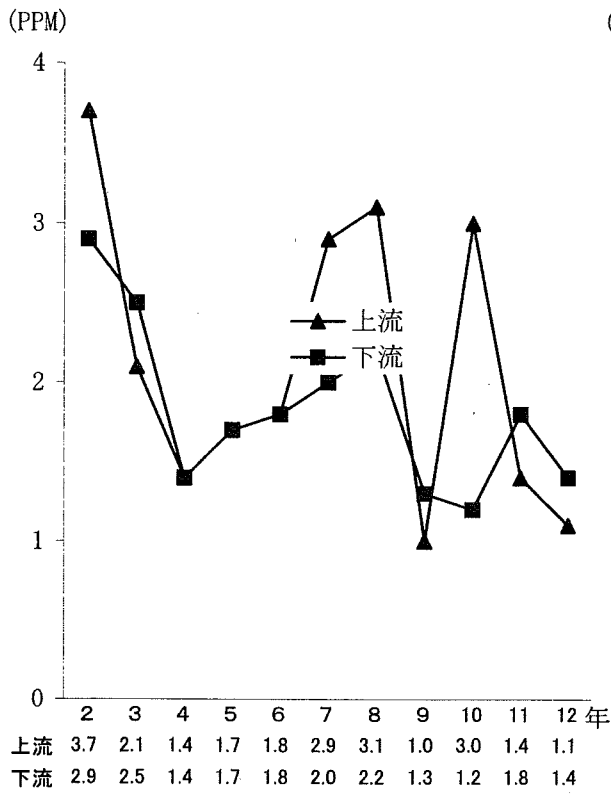
中津川のBODの経年変化(図-2-3)



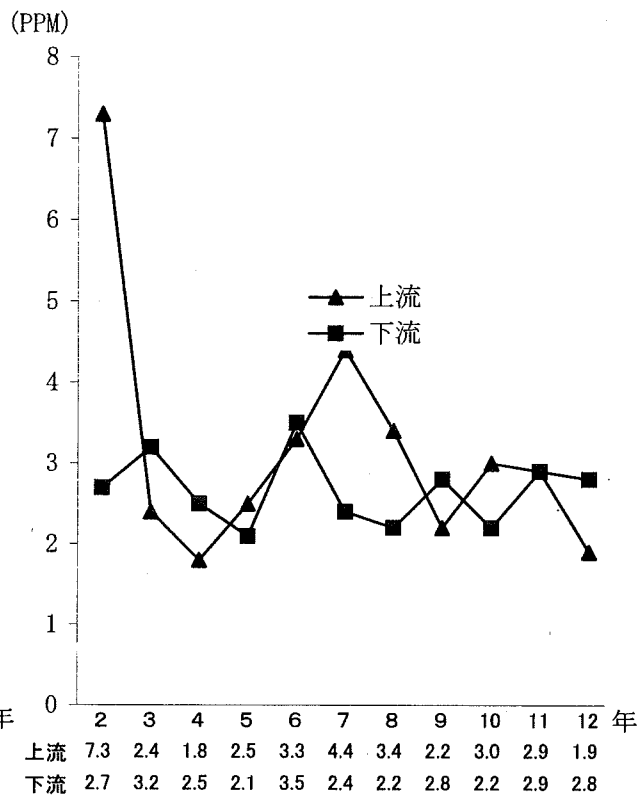
中津川のCODの経年変化(図-2-4)



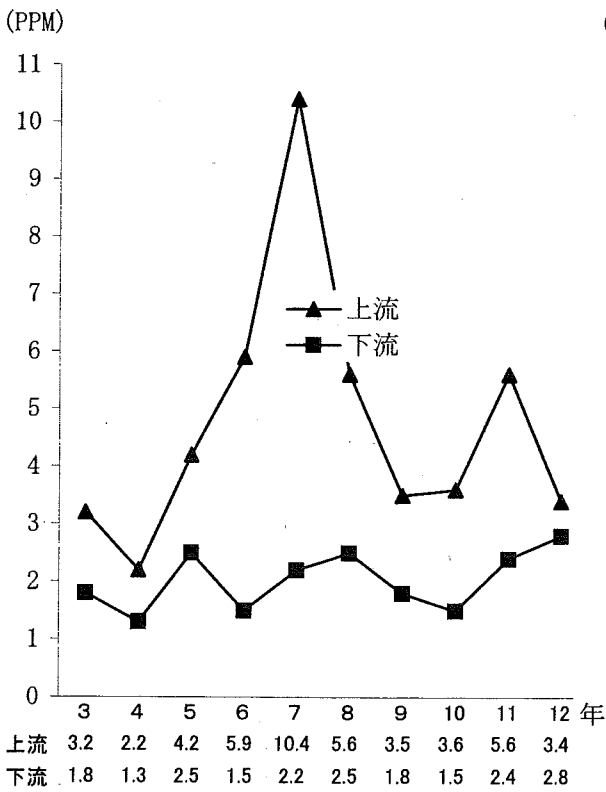
荻野川のBODの経年変化(図-2-5)



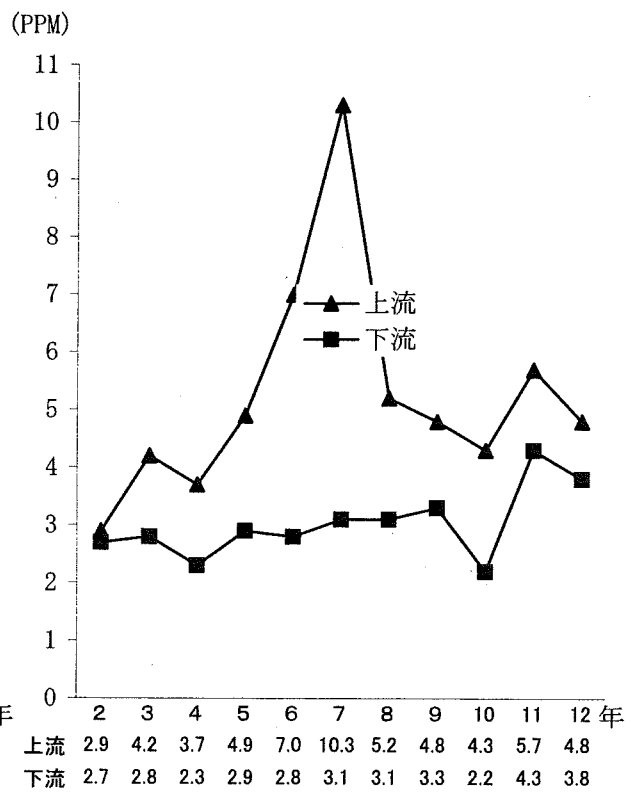
荻野川のCODの経年変化(図-2-6)



小鮎川のBODの経年変化(図-2-7)

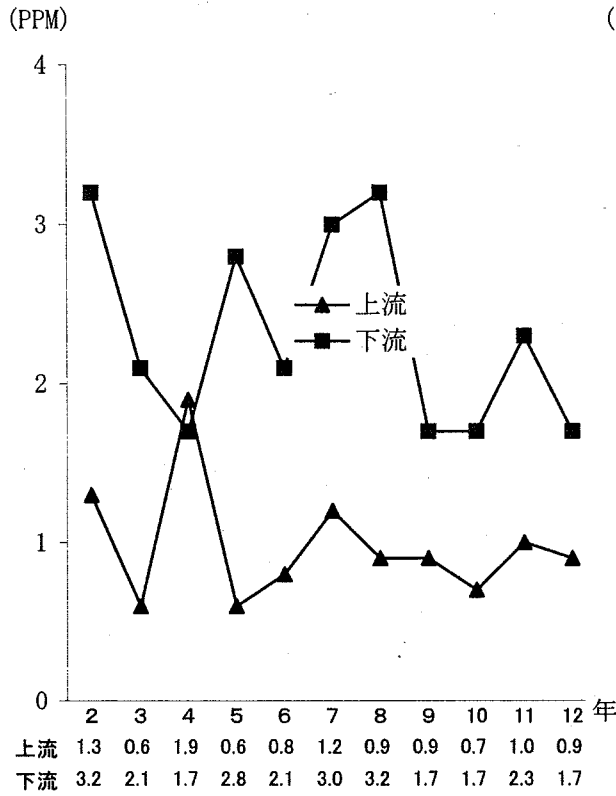


小鮎川のCODの経年変化(図-2-8)

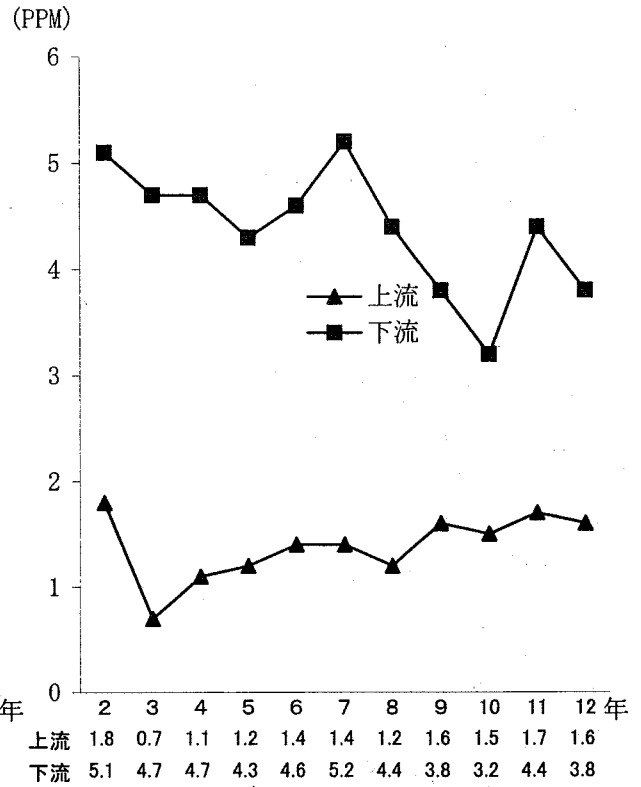




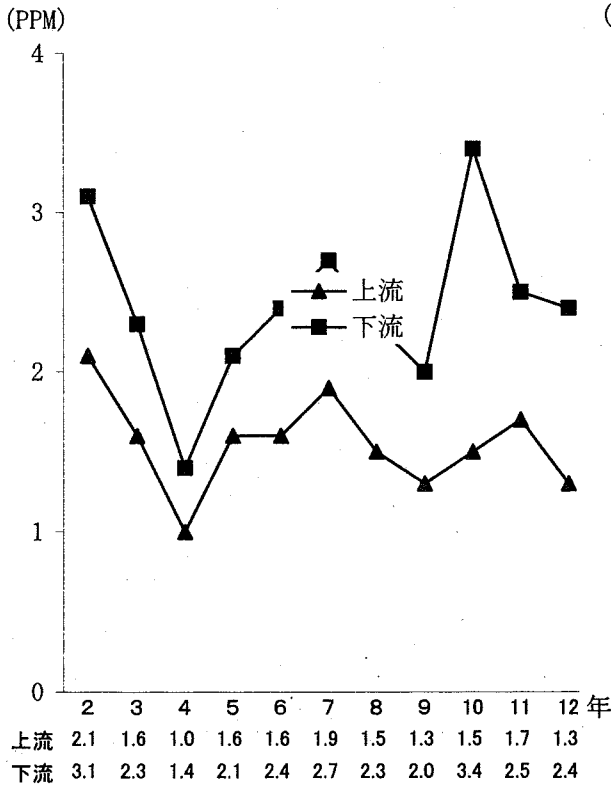
恩曾川のBODの経年変化(図-2-9)



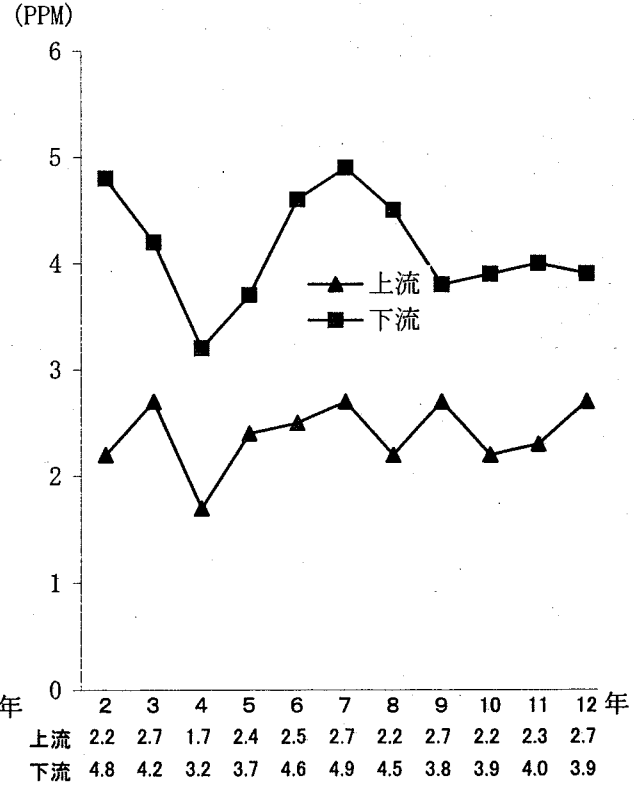
恩曾川のCODの経年変化(図-2-10)



玉川のBODの経年変化(図-2-11)



玉川のCODの経年変化(図-2-12)



(3) 小鮎川連続水質調査

近年、公共下水道計画のない地域における河川の水質汚濁が問題となっており12年度は、冬期の早朝に小鮎川が白濁するという市民からの通報に基づき調査を実施した。

ア 調査年月日

平成13年2月5日(月) 午前6時～午前11時25分

イ 採水地点

相模華厳橋 (厚木市飯山5747-2番地付近)

田野先橋 (厚木市飯山5411番地付近)

久保橋 (厚木市飯山4265番地付近)

ウ 採水頻度

1時間ごとに一回採水し、計6回採水した。

エ 分析項目

水温、透視度、pH、SS、BOD、COD、大腸菌群数 n-ヘキサン抽出物質、全窒素、全りん

オ 分析方法

JIS K 0102 工場排水試験法

カ 調査結果

有機性汚濁の指標であるBODについて各調査場所毎に結果を比較すると、最上流の相模華厳橋では午前6時の結果が一番高く、1時間毎に濃度は低下していた。

中流の田野崎橋では午前8時時台の結果を除き、相模華厳橋と同様午前6時台の結果が一番高く、1時間毎に濃度は低下していた。

下流の久保橋では、午前6時台の結果が21mg/リットルと一番悪い結果で、この場所では午前7時25分までBODが10mg/リットルの汚水が流れていた状況にあった。

相模華厳橋の調査場所については、午前6時の数値が一番高いことからこの時間以前に清川村地域の汚水が流入していることが結果に現れている。

久保橋の午前6時35分と午前7時25分の水質結果については、上流である田野崎橋や相模華厳橋のBODが、1度も10mg/リットルを超えていないことから汚染原因は田野崎橋と久保橋の間から流出した汚水と考えられた。

この区間は、「飯山温泉」の旅館業が集中する場所である。

調査場所 相模華厳橋

採取時間	気温	水温	透視度	pH	BOD	COD	SS	n-ヘキサン	全窒素	全りん	大腸菌群数
6:00	2	6	26	7.4	7.4	6.5	11	0.5未満	4.1	0.67	3300
7:00	2.8	6	33	7.6	5.9	6.6	9	0.5未満	4.1	0.61	79000
8:00	2.5	6	34	7.7	4.3	5.1	7	0.5未満	3.5	0.56	3300
9:00	5	6	50	7.7	3.8	4.5	5	0.5未満	3.4	0.48	4900
10:00	7.7	6.6	50以上	7.7	2.7	3.5	3	0.5未満	3.1	0.38	17000
11:00	9	7.3	50以上	7.8	2.2	3.7	3	0.5未満	3.4	0.49	130000

調査場所 田野崎橋

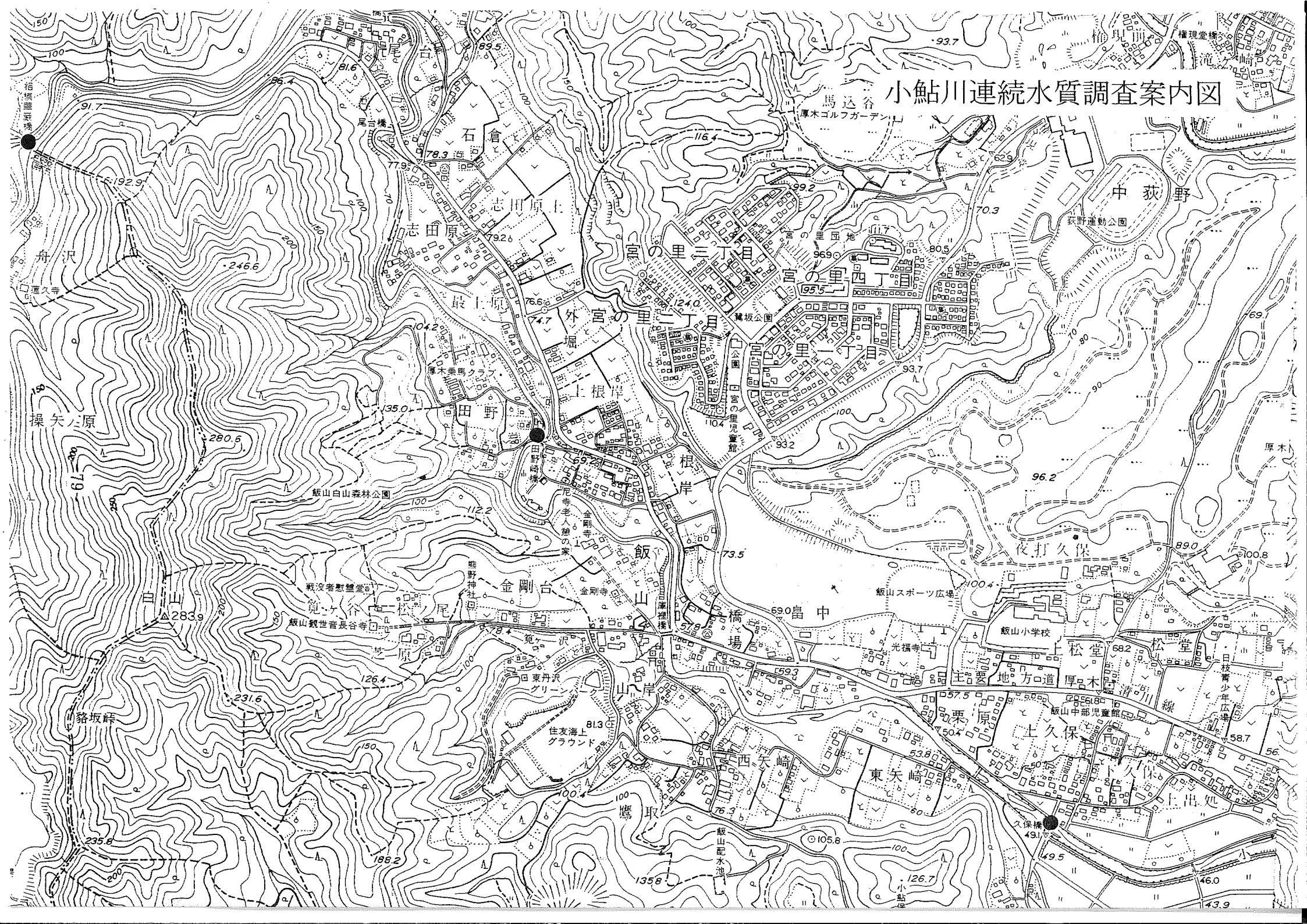
採取時間	気温	水温	透視度	pH	BOD	COD	SS	n-ヘキサン	全窒素	全りん	大腸菌群数
6:20	2	6.1	24	7.6	8.4	6.8	15	0.5未満	4.1	0.76	4900
7:15	5	5.5	30	7.4	7.2	7.3	14	0.5未満	4.3	0.74	23000
8:15	4.5	6	35	7.6	5.2	4.9	7	0.5未満	3.7	0.6	3300
9:15	8.5	6.5	30	7.6	6.3	5.3	10	0.5未満	4.1	0.63	4900
10:25	11	6.6	42	7.6	4.6	5.1	7	0.5未満	4.2	0.59	24000
11:15	10	7.4	50以上	7.7	3.6	3.8	5	0.5未満	3.6	0.51	2300

調査場所 久保橋

採取時間	気温	水温	透視度	pH	BOD	COD	SS	n-ヘキサン	全窒素	全りん	大腸菌群数
6:35	3	5.9	12	7.5	21	16	34	0.6	4.6	1.7	7900
7:25	2.3	6.1	15	7.5	14	11	21	0.5未満	5	1.3	49000
8:30	5	6.5	23	7.6	7.1	5.2	13	0.5未満	4.1	0.75	13000
9:30	7.2	6.8	41	7.7	5	4.9	8	0.5未満	4	0.62	14000
10:40	9.5	7.2	36	7.7	6.5	6.3	9	0.5未満	3.8	0.65	17000
11:25	10	7.6	39	7.7	4.7	4.6	8	0.5未満	4	0.57	4900

単位：気温、水温は度C、BODから右欄はmg/リットル、大腸菌はMPN/100ml

# 小鮎川連続水質調査案内図



#### (4)工場排水調査

本市の工場、事業場から排出される排水は、近くの水路等を経て相模川に流入し、相模大堰や寒川取水堰で上水道水として取水されるため、水質汚濁防止法や神奈川県生活環境の保全等に関する条例により厳しい排水規制が行われている。

平成12年度も条例に基づき工場等への立入調査を実施し、工場排水の監視測定と指導を行った。

##### ① 工場排水調査

調査期間	平成12年9月1日～平成12年10月5日
対象工場	指定事業所や旅館業のうち排水量の多い事業場及び有害物質を使用する事業場
調査工場数	19社(20箇所採取)
排水基準違反工場数	2社(違反率10.5%)
違反項目数	2項目(COD、大腸菌群数)

##### 調査結果

排水を採取した19社のうち2社が県条例に定める基準を満足できなかった。

基準を超えた項目は、化学的酸素要求量(COD)と大腸菌群数であった。

分析検体数は246検体で、2検体に基準を上回る結果が記録された。

基準を満足できなかった事業場は、通知を行ない、平成12年12月11日に改善の確認を行なった。

平成12年度 工場・事業場排水調査結果

(単位：pHは水素指数、大腸菌群数は個/cm<sup>3</sup>、その他の項目はmg/l)

No.	工場・事業場名	項目	pH	BOD	COD	SS	n-ヘキサン	大腸菌群数	ふっ素	シアン	水銀
			基準値	5.8~8.6	25	25	70	5	3000	8	0.5
1	A (上依知地区)	H12.9.1	7.7	1.7	3	<2.0	2.9	<30	0.1	ND	-
2	B (上依知地区)	H12.9.1	7.5	11	19	11	1.1	0	ND	-	-
3	C (上依知地区)	H12.9.1	7.5	<1.0	11	7.2	<1.0	0	ND	-	-
4	D (上古沢地区)	H12.9.21	7.8	1.5	5.9	<2.0	-	<30	-	-	-
5	E (上古沢地区)	H12.9.21	8	1	5	<2.0	<1.0	<30	0.4	-	ND
6	F (酒井地区)	H12.10.5	7.6	21	8.9	4.6	<1.0	180	2.5	ND	ND

No.	工場・事業場名	項目	カドミウム	鉛	ひ素	6価クロム	クロム	亜鉛	銅	マンガン	鉄
			基準値	0.05	0.1	0.1	0.5	1	1	1	1
1	A (上依知地区)	H12.9.1	ND	ND	ND	ND	ND	0.09	ND	ND	ND
2	B (上依知地区)	H12.9.1	ND	ND	ND	ND	ND	ND	ND	0.02	ND
3	C (上依知地区)	H12.9.1	ND	ND	ND	ND	ND	ND	ND	0.02	0.06
4	D (上古沢地区)	H12.9.21	-	-	-	-	-	-	-	-	-
5	E (上古沢地区)	H12.9.21	ND	ND	ND	ND	ND	0.05	ND	ND	ND
6	F (酒井地区)	H12.10.5	ND	ND	ND	ND	ND	ND	ND	0.23	0.17

No.	工場・事業場名	項目	ニッケル	トリクロロエチレン	テトラクロロエチレン	1,1,1-トリクロロエタン	四塩化炭	ベンゼン	シマジン
			基準値	1	0.3	0.1	3	0.02	0.1
1	A (上依知地区)	H12.9.1	ND	ND	ND	0.0013	ND	ND	-
2	B (上依知地区)	H12.9.1	ND	ND	ND	ND	ND	ND	-
3	C (上依知地区)	H12.9.1	ND	ND	ND	ND	ND	ND	-
4	D (上古沢地区)	H12.9.21	-	-	-	-	-	-	-
5	E (上古沢地区)	H12.9.21	ND	0.041	ND	ND	ND	ND	-
6	F (酒井地区)	H12.10.5	ND	ND	ND	ND	ND	ND	ND

※ NDは定量限界値を表す。

(単位：pHは水素指数、大腸菌群数は個/cm<sup>3</sup>、その他の項目はmg/l)

No.	工場・事業場名	項目	pH	BOD	COD	SS	n-ヘキサン	大腸菌群数	ふっ素	シアン	水銀
		基準値	5.8~8.6	15	15	35	5	3000	0.8	排出禁止	0.005
7	G (上依知地区)	H12.9.29	6.4	4.5	18	18	1.1	0	0.2	ND	-
8	H (上依知地区)	H12.9.29	8.3	<1.0	2	-	<1.0	0	-	-	-

No.	工場・事業場名	項目	カドミウム	鉛	ヒ素	6価クロム	クロム	亜鉛	銅	マンガン	鉄
		基準値	検出されないこと	0.1	0.05	0.05	0.1	1	1	0.3	0.3
7	G (上依知地区)	H12.9.29	ND	ND	ND	ND	ND	0.12	ND	0.24	0.06
8	H (上依知地区)	H12.9.29	-	-	-	-	-	ND	ND	ND	ND

No.	工場・事業場名	項目	ニッケル	トリクロロエチレン	テトラクロロエチレン	1,1,1-トリクロロエタン	四塩化炭素	ベンゼン	シマジン
		基準値	0.3	0.3	0.1	3	0.02	0.1	0.03
7	G (上依知地区)	H12.9.29	ND	-	-	-	-	-	-
8	H (上依知地区)	H12.9.29	-	-	-	-	-	-	-

※ NDは定量限界値を表す。

(単位：pHは水素指数、大腸菌群数は個/cm<sup>3</sup>、その他の項目はmg/l)

No.	工場・事業場名	項目	pH	BOD	COD	SS	n-ヘキサン	大腸菌群数	ふっ素	シアン	水銀
		基準値	5.8~8.6	40	40	80	3	3000	8	0.5	0.005
9	I (七沢地区)	H12.9.21	7.6	1.3	4.4	<2.0	<1.0	570	ND	ND	ND
10	J (七沢地区)	H12.9.21	7.9	<1.0	4.1	<2.0	<1.0	0	ND	ND	ND

No.	工場・事業場名	項目	カドミウム	鉛	ヒ素	6価クロム	クロム	亜鉛	銅	マンガン	鉄
		基準値	0.05	0.1	0.1	0.5	1	1	1	1	1
9	I (七沢地区)	H12.9.21	ND	ND	ND	ND	ND	0.05	ND	ND	ND
10	J (七沢地区)	H12.9.21	ND	ND	ND	ND	ND	ND	ND	ND	ND

No.	工場・事業場名	項目	ニッケル	トリクロロエチレン	テトラクロロエチレン	1,1,1-トリクロロエタン	四塩化炭素	ベンゼン	シマジン
		基準値	1	0.3	0.1	3	0.02	0.1	0.03
9	I (七沢地区)	H12.9.21	ND	-	-	-	-	ND	-
10	J (七沢地区)	H12.9.21	ND	-	-	-	-	ND	-

※ NDは定量限界値を表す。

(単位：pHは水素指数、大腸菌群数は個/cm<sup>3</sup>、その他の項目はmg/l)

No.	工場・事業場名	項目	pH	BOD	COD	SS	n-ヘキサ	大腸菌群数	ふっ素	シアン	水銀
		基準値	5.8~8.6	40	40	80	5	3000	0.8	排出禁止	0.005
11	K (上荻野地区)	H12.9.29	7.5	<1.0	2.1	<2.0	-	-	-	-	-

No.	工場・事業場名	項目	カドミウム	鉛	ひ素	6価クロム	クロム	亜鉛	銅	マンガン	鉄
		基準値	検出されないこと	0.1	0.05	0.05	0.1	1	1	0.3	0.3
11	K (上荻野地区)	H12.9.29	-	-	-	-	-	-	-	-	-

No.	工場・事業場名	項目	ニッケル	トリクロロエチレン	テトラクロロエチレン	1,1,1-トリクロロ	四塩化炭	ベンゼン	シマジン
		基準値	0.3	0.3	0.1	3	0.02	0.1	0.03
11	K (上荻野地区)	H12.9.29	-	-	-	-	-	-	ND

※ NDは定量限界値を表す。

(単位：pHは水素指数、大腸菌群数は個/cm<sup>3</sup>、その他の項目はmg/l)

No.	工場・事業場名	項目	pH	BOD	COD	SS	n-ヘキサ	大腸菌群数	ふっ素	シアン	水銀
		基準値	5.8~8.6	130	130	160	3	3000	8	0.5	0.005
12	L (七沢地区)	H12.9.21	7.5	29	57	110	-	-	-	-	-
13	M (飯山地区)	H12.9.29	7.3	16	28	17	-	-	-	-	-
14	N (飯山地区)	H12.9.29	7.2	9.7	13	12	-	-	-	-	ND

No.	工場・事業場名	項目	カドミウム	鉛	ひ素	6価クロム	クロム	亜鉛	銅	マンガン	鉄
		基準値	0.05	0.1	0.1	0.5	1	1	1	1	1
12	L (七沢地区)	H12.9.21	-	-	-	-	-	-	-	-	-
13	M (飯山地区)	H12.9.29	-	-	-	-	-	-	-	-	-
14	N (飯山地区)	H12.9.29	-	-	-	-	-	-	-	-	-

No.	工場・事業場名	項目	ニッケル	トリクロロエチレン	テトラクロロエチレン	1,1,1-トリクロロ	四塩化炭	ベンゼン	シマジン
		基準値	1	0.3	0.1	3	0.02	0.1	0.03
12	L (七沢地区)	H12.9.21	-	-	-	-	-	-	-
13	M (飯山地区)	H12.9.29	-	-	-	-	-	-	-
14	N (飯山地区)	H12.9.29	-	-	-	-	-	-	-

※ NDは定量限界値を表す。

(単位：pHは水素指数、大腸菌群数は個/cm<sup>3</sup>、その他の項目はmg/l)

No.	工場・事業場名	項目	pH	BOD	COD	SS	n-ヘキサン	大腸菌群数	ふっ素	シアン	水銀
			基準値	5.8~8.6	130	130	160	5	3000	0.8	排出禁止
15	O (上荻野地区)	H12.9.13	7.3	1.5	15	7.7	-	0	-	-	ND
16	P-1 (上荻野地区)	H12.9.29	7.1	16	22	20	-	440	0.2	-	ND
17	P-2 (上荻野地区)	H12.9.29	7.1	14	21	34	-	>10000	ND	-	ND
18	Q (上荻野地区)	H12.9.29	7.6	1.3	5.9	<2.0	-	-	-	-	-
19	R (上荻野地区)	H12.9.13	7.9	1.1	4	<2.0	-	-	-	-	-
20	S (七沢地区)	H12.9.21	7.2	4.5	5	<2.0	-	-	-	-	-

No.	工場・事業場名	項目	カドミウム	鉛	ヒ素	6価クロム	クロム	亜鉛	銅	マンガン	鉄
			基準値	検出されな	0.1	0.05	0.05	0.1	1	1	0.3
15	敬和荘	H12.9.13	-	-	-	-	-	-	-	-	-
16	O (上荻野地区)	H12.9.29	-	-	-	-	-	-	-	ND	0.11
17	P-1 (上荻野地区)	H12.9.29	-	-	-	-	-	-	-	ND	ND
18	P-2 (上荻野地区)	H12.9.29	-	-	-	-	-	-	-	-	-
19	Q (上荻野地区)	H12.9.13	-	-	-	-	-	-	-	-	-
20	R (上荻野地区)	H12.9.21	-	-	-	-	-	-	-	-	-
	S (七沢地区)										

No.	工場・事業場名	項目	ニッケル	トリクロロエチレン	テトラクロロエチレン	1,1,1-トリクロロ	四塩化炭	ベンゼン	シマジン
			基準値	0.3	0.3	0.1	3	0.02	0.1
15	O (上荻野地区)	H12.9.13	-	-	-	-	-	-	-
16	P-1 (上荻野地区)	H12.9.29	-	-	-	-	-	-	-
17	P-2 (上荻野地区)	H12.9.29	-	-	-	-	-	-	-
18	Q (上荻野地区)	H12.9.29	-	-	-	-	-	-	ND
19	R (上荻野地区)	H12.9.13	-	-	-	-	-	-	-
20	S (七沢地区)	H12.9.21	-	-	-	-	-	-	-

※ NDは定量限界値を表す。



(5)地下水水質調査

市内における地下水の有機塩素系溶剤による汚染状況を把握するため、井戸を所有する企業の協力を得て水質調査を実施した。

調査年月日 平成13年1月29日から平成13年3月1日まで  
 調査場所 市内の事業場の井戸9箇所  
 調査項目 トリクロロエチレン、テトラクロロエチレン及び1,1,1-トリクロロエタン

調査結果

各調査場所の分析結果は表-1のとおりであり、環境基準を超える調査場所が1箇所ありました。

この井戸については、環境基準が制定される以前の平成6年1月に自主調査の結果トリクロロエチレン濃度が高いことが分かり、平成9年2月から浄化対策が実施されている。

分析結果

表-1 (単位はmg/リットル)

環境基準		トリクロロエチレン	テトラクロロエチレン	1,1,1-トリクロロエタン	備考
		0.03 以下	0.01 以下	1 以下	
No.1	上依知	0.028	0.0005 未満	0.062	
No.2	飯山	0.002 未満	0.0005 未満	0.0005 未満	
No.3	金田	0.002 未満	0.0005 未満	0.001 未満	
No.4	下荻野	—	—	—	11年度で終了
No.5	緑ヶ丘5丁目	0.002 未満	0.0072	0.0087	
No.6	上古沢	0.13	0.0005 未満	0.0005 未満	
No.7	温水西1丁目	0.002 未満	0.0005 未満	0.0005 未満	
No.8	旭町4丁目	0.002 未満	0.0005 未満	0.0005 未満	
No.9	上落合	0.002 未満	0.0012	0.0005 未満	12年度で終了
No.10	戸田	0.002 未満	0.0005 未満	0.0005 未満	

地下水の環境基準

項目	基準値	項目	基準値
カドミウム	0.01 mg/l以下	1,1,2-トリクロロエタン	0.006 mg/l以下
全シアン	0.1 未満	トリクロロエチレン	0.03 mg/l以下
鉛	0.01 mg/l以下	テトラクロロエチレン	0.01 mg/l以下
6価クロム	0.05 mg/l以下	1,3-ジクロロプロペン	0.002 mg/l以下
砒素	0.01 mg/l以下	チウラム	0.006 mg/l以下
総水銀	0.0005mg/l以下	シマジン	0.003 mg/l以下
アルキル水銀	検出されないこと	チオベンカルブ	0.02 mg/l以下
PCB	検出されないこと	ベンゼン	0.01 mg/l以下
ジクロロメタン	0.02 mg/l以下	セレン	0.01 mg/l以下
四塩化炭素	0.002 mg/l以下	硝酸性窒素及び 亜硝酸性窒素	10mg/l以下
1,2-ジクロロエタン	0.004 mg/l以下	ふっ素	0.8 mg/l以下
1,1-ジクロロエタン	0.02 mg/l以下	ほう素	1 mg/l以下
1,1,1-トリクロロエタン	1 mg/l以下		

(6) ダイオキシン類環境調査

ダイオキシン類対策特別措置法が、平成11年7月に制定され大気、水質、土壌に係る環境基準が定められ、平成12年1月15日から基準が適用されることとなった。

このため、県市が協力して河川水及び地下水の調査を実施した。

河川水については、県が3箇所市が4箇所調査し、いずれも環境基準を下回る結果であった。

地下水については、県が2箇所調査をし、いずれも環境基準を下回る結果であった。

河川（県調査分）

単位：pg-TEQ/L（水質）、pg-TEQ/g（底質）

調査年月日	河川名	調査場所	水質	底質
H12.7.28	小鮎川	及川816番地南側（平成橋）	0.15	0.99
H12.7.28	金田都市下水路	金田字新河原	0.42	5.1
H12.7.28	中津川	中依知字上古河	0.53	1.7

河川（市調査分）

調査年月日	河川名	調査場所	水質
H12.12.6	中津川	妻田東1丁目5番4号東、（第一鮎津橋）	0.12
H12.12.6	玉川	酒井2088-40番地南（酒井橋）	0.13
H12.12.6	小鮎川	妻田東1丁目3番2号東（第二鮎津橋）	0.17
H12.12.6	恩曾川	酒井3070-40番地西（新八木間橋）	0.17

地下水（県調査分）

年月日	場所	水質（pg-TEQ/L）
H12.10.19	飯山4235	0.15
H12.10.19	飯山1957	0.43

## 4 騒音・振動

### (1) 概況

「無い方がよい音」「耳障りな聞きにくい音」などが一般的に騒音と呼ばれている。騒音被害は、精神的、感覚的な被害であり騒音の測定方法も統一的な定めが無かったこともあり、昭和39年まで県庁で相談を受けていたが、その後昭和46年に県公害防止条例が制定され、相談窓口も市になった。

昭和43年6月に騒音規制法が制定され、県条例と法令の二本立ての規制が行われるようになった。

騒音規制法は、特定事業場や特定建設作業から発生する騒音の規制や道路交通騒音に対する道路管理者や公安委員会への要請限度値などの規制が盛り込まれている。

県条例は、神奈川県公害防止条例が平成9年度に改定され、神奈川県生活環境の保全等に関する条例と名称を変え、指定事業所から発生する騒音のほか、新たに、自動車のアイドリング騒音、カラオケ騒音等の規制が盛り込まれた。

規制基準とは別に、生活環境を保全し人の健康を保護する上で維持することが望ましい基準として、昭和46年5月に道路に面する地域と、道路に面する地域以外の地域の基準が定められた。

その後、環境基準は騒音の評価方法が等価騒音レベルに変わり、平成11年4月から新環境基準が適用されるようになった。

新環境基準の達成期間として、道路に面する地域以外の地域は施行後直ちに達成され、維持されるよう定められた。

既設の道路に面する地域は、施行後10年以内に達成するよう努めること、新設道路に面する地域に着いては供用後直ちに達成、維持されるよう定められた。環境基準は、航空機騒音や新幹線鉄道騒音に係る基準も別に定められている。

当市の騒音問題は、工場、事業場に対する騒音対策指導が浸透したこともあり、平成2年度をピークに苦情は減少傾向にあるが、当市の特徴である中心市街地に幹線道路が輻輳するなどしている地域からの自動車交通に起因する騒音問題の発生が心配される。

平成12年度の騒音調査については、県条例に基づき公害苦情に伴う騒音測定を実施したほか、騒音規制法に基づく自動車交通騒音の調査を実施した。

また、新たな測定方法による、生活環境騒音調査と道路交通騒音調査を実施した。

道路に面する地域以外の地域の騒音調査結果については、昼間が70%、夜間が10%の達成率であった。

振動については、昭和51年6月に振動規制法が制定される以前は、神奈川県公害防止条例による工場・事業場に対する規制が行われ、当市においては、昭和40年代液圧プレス機の振動で周辺住民の睡眠が妨げられる等の被害が生じた事例が生じたが現在、苦情相談については昨年から引き続き指導中の1件のみである。

振動規制法については、騒音規制法と同様の規制手法が取られており、特定建設作業から発生する振動や道路交通振動などの基準値が定められている。

なお、振動について環境基準は定められていない。

(2) 騒音・振動に係る規制基準値

① 騒音規制法・振動規制法に基づく基準値

(ア) 市内の特定工場等には表－１の規制基準が適用されます。

騒音規制法・振動規制法の規制基準

表－１

		朝				昼				夕				夜															
		午前 6 時から午前 8 時				午前 8 時から午後 6 時				午後 6 時から午後 11 時				午後 11 時から午前 6 時															
騒音	用途地域名	住専	住居	無指	近商	準工	商業	工業	住専	住居	無指	近商	準工	商業	工業	住専	住居	無指	近商	準工	商業	工業							
		規制基準 (デシベル)	45	50	60	65	50	55	65	70	45	50	60	65	40	45	50	55											
振動	時間	午前 8 時～午後 7 時								午後 7 時～午前 8 時																			
	用途地域名	住専		住居		無指		近商		準工		商業		工業		住専		住居		無指		近商		準工		商業		工業	
	規制基準 (デシベル)	60		65		65		70		55		55		60		60													

※ 【用途地域名】

- ・ 住専 … 第一種低層住居専用地域、第二種低層住居専用地域、第一種中高層住居専用地域、第二種中高層住居専用地域
- ・ 住居 … 第一種住居地域、第二種住居地域、準住居地域
- ・ 無指 … 都市計画法に規定する用途地域の定めの無い地域
- ・ 近商 … 近隣商業地域
- ・ 準工 … 準工業地域
- ・ 工業 … 工業地域

工業専用地域は規制地域から除かれており、表－１の基準は適用されません

(イ) 市内で行う特定建設作業には表－２の規制基準が適用されます。

表-2

建設作業の分類	騒音の基準が適用される作業	敷地境界線における基準値 (デシベル)	振動の基準が適用される作業	敷地境界線における基準値 (デシベル)	作業時間		一日における延べ作業時間		同一場所における連続作業日数		日曜・休日における作業
					1号区域	2号区域	1号区域	2号区域	1号区域	2号区域	
1 くい打機、くい抜機またはくい打くい抜機を使用する作業	1 くい打機(もんけんを除く) くい抜機またはくい打くい抜機(圧入式くい打くい抜機を除く)を使用する作業(くいうち機をアースオーガと併用する作業を除く)	85	1 くい打機(もんけん及び圧入式くい打機を除く) くい抜機(油圧式くい抜機を除く) またはくい打くい抜機(圧入式くい打くい抜機を除く)を使用する作業	75	午前7時 ～	午前6時 ～	10 時	14 時	6 日	6 日	禁止
2 びょう打機を使用する作業	2 びょう打機を使用する作業	85									
3 さく岩機、ブレイカーを使用する作業	3 さく岩機を使用する作業※	85	2 ブレイカー(手持ち式のものを除く)を使用する作業※	75	午後7時	午後10時	内	内	内	内	
4 空気圧縮機を使用する作業	4 空気圧縮機(電動機以外の原動機を用いるものであってその原動機の定格出力が15キロワット以上のものに限る)を使用する作業(さく岩機の動力として使用する作業を除く)	85									

建設作業の分類	騒音の基準が適用される作業	敷地境界線における基準値 (デシベル)	振動の基準が適用される作業	敷地境界線における基準値 (デシベル)	作業時間		一日における延べ作業時間		同一場所における連続作業日数		日曜・休日における作業
					1号区域	2号区域	1号区域	2号区域	1号区域	2号区域	
5 コンクリートプラントまたはアスファルトプラントを設けて行う作業	5 コンクリートプラント（混練機の混練容量が0.45立方メートル以上のもにに限る）又はアスファルトプラント（混練機の混練重量が200キログラム以上のもにに限る）を設けて行う作業（モルタルを製造するためにコンクリートプラントを設けて行う作業を除く）	85			午前7時～	午前6時～	10時	14時	6日	6日	禁止
6 鋼球を使用して建築物その他の工作物を破壊する作業			3 鋼球を使用して建築物その他の工作物を破壊する作業	75	午後7時～	午後10時～	以内	以内	以内	以内	
7 塗装版破碎機を使用する作業			4 舗装版破碎機を使用する作業	75							
8 バックホウを使用する作業	6 バックホウを使用（一定の限度を超える大きさの騒音を発生しないものとして環境庁長官が指定するものを除き、原動機の定格出力が80キロワット以上のもにに限る）を使用する作業	85									

建設作業の分類	騒音の基準が適用される作業	敷地境界線における基準値 (デシベル)	振動の基準が適用される作業	敷地境界線における基準値 (デシベル)	作業時間		一日における延べ作業時間		同一場所における連続作業日数		日曜・休日における作業
					1号区域	2号区域	1号区域	2号区域	1号区域	2号区域	
9 トラクターショベルを使用する作業	7 トラクターショベル（一定の限度を超える大きさの騒音を発生しないものとして環境庁長官が指定するものを除き原動機の定格出力が70キロワット以上のものに限る）を使用する作業	85			午前7時 ～	午前6時 ～	10 時 間 以 内	14 時 間 以 内	6 日 以 内	6 日 以 内	禁止
10 ブルドーザーを使用する作業	8 ブルドーザー（一定の限度を超える大きさの騒音を発生しないものとして環境庁長官が指定するものを除き、原動機の定格出力が40キロワット以上のものに限る）を使用する作業	85			午後7時 ～	午後10時 ～	内	内	内	内	禁止

注1. (※) 作業地点が連続的に移動する作業にあつては、一日における当該作業に係る二地点間の最大距離が50mを超えない作業に限る

2. (1) 1号区域 第1種低層住宅専用地域、第2種低層住居専用地域、第1種中高層住居専用地域、第2種中高層住居専用地域、第1種住居地域、第2種住居地域、準住居地域、近隣商業地域、商業地域、準工業地域、用途地域として定められていない地域、工業地域のうち学校・病院等の周囲概ね80m以内の地域

(2) 2号区域 工業地域のうち学校・病院等の周囲概ね80m以内の地域

② 県生活環境の保全等に関する条例に基づく規制値

市内の事業所において発生する騒音・振動については表-3及び表-4の規制基準が適用されます。

騒音の規制基準

事業所において発生する騒音の許容限度は、次に定めるとおりとする。

表-3 (単位：デシベル)

地 域	時 間		
	午前8時から 午後6時まで	午前6時から午前8時 まで及び午後6時から 午後11時まで	午後11時から 午前6時まで
第一種低層住居専用地域 第二種低層住居専用地域 第一種中高層住居専用地域 第二種中高層住居専用地域	50	45	45
第一種住居地域 第二種住居地域 準住居地域	55	50	45
近隣商業地域 商業地域 準工業地域	65	60	50
工業地域	70	65	55
工業専用地域	75	75	65
その他の地域	55	50	45

- 備考 1 「第一種低層住居専用地域」、「第二種低層住居専用地域」、「第一種中高層住居専用地域」、「第二種中高層住居専用地域」、「第一種住居地域」、「第二種住居地域」、「準住居地域」、「近隣商業地域」、「商業地域」、「準工業地域」、「工業地域」及び「工業専用地域」とは、都市計画法第8条第1項第1号に規定する第一種低層住居専用地域、第二種低層住居専用地域、第一種中高層住居専用地域、第二種中高層住居専用地域、第一種住居地域、第二種住居地域、準住居地域、近隣商業地域、商業地域、準工業地域、工業地域及び工業専用地域をいう。
- 2 「デシベル」とは、計量法（平成4年法律第51号）別表第2に定める音圧レベルの計量単位をいう。



振動の規制基準

事業所において発生する振動の許容限度は、次に定めるとおりとする。

表-4 (単位:デシベル)

地 域 \ 時 間	午前8時から午後7時まで	午後7時から午前8時まで
第一種低層住居専用地域 第二種低層住居専用地域 第一種中高層住居専用地域 第二種中高層住居専用地域	60	55
第一種住居地域 第二種住居地域 準住居地域	65	55
近隣商業地域 商業地域 準工業地域	65	60
工業地域	70	60
工業専用地域	70	65
その他の地域	65	55

備考 1 「第一種低層住居専用地域」、「第二種低層住居専用地域」、「第一種中高層住居専用地域」、「第二種中高層住居専用地域」、「第一種住居地域」、「第二種住居地域」、「準住居地域」、「近隣商業地域」、「商業地域」、「準工業地域」、「工業地域」及び「工業専用地域」とは、都市計画法第8条第1項第1号に規定する第一種低層住居専用地域、第二種低層住居専用地域、第一種中高層住居専用地域、第二種中高層住居専用地域、第一種住居地域、第二種住居地域、準住居地域、近隣商業地域、商業地域、準工業地域、工業地域及び工業専用地域をいう。

2 「デシベル」とは、計量法(平成4年法律第51号)別表第2に定める音圧レベルの計量単位をいう。

③ 騒音に係る環境基準

ア 生活環境を保全し、人の健康の保護に資する上で、維持されることが望ましい基準として次のように定められている。(平成11年4月1日施行)

一般の環境基準

表-5

地域の 類型	時間の区分	
	昼間	夜間
AA	50デシベル以下	40デシベル以下
A及びB	55デシベル以下	45デシベル以下
C	60デシベル以下	50デシベル以下

(注) 1 時間の区分は、昼間を午前6時から午後10時までの間とし、夜間を午後10時から翌日の午前6時とする。

2 AAを当てはめる地域は、療養施設が集合して設置される地域など特に静穏を要する地域とすること。

3 Aを当てはめる地域は、専ら住居の用に供される地域とすること。

4 Bを当てはめる地域は、主として住居の用に供される地域とすること。

5 Cを当てはめる地域は、相当数の住居と併せて商業、工業等のように供される地域とすること。

・当市において、A地域、B地域、C地域を次のように定めている。

A地域：第1種・第2種低層住居専用、第1種・第2種中高層住居専用地域

B地域：第1種・第2種住居地域、準住居地域、その他の地域

C地域：近隣商業、商業、準工業、工業地域

道路に面する地域に係る環境基準

表-6

地域の類型	基準値	
	昼間	夜間
A地域のうち2車線以上の車線を有する道路に面する地域	60デシベル以下	55デシベル以下
B地域のうち2車線以上の車線を有する道路に面する地域及びC地域のうち車線を有する道路に面する地域	65デシベル以下	60デシベル以下

(備考) 車線とは、1縦列の自動車及安全かつ円滑に走行するために必要な一定の幅員を有する帯状の車道部分をいう。

幹線交通を担う道路に近接する空間については、特例として次表の基準値とする。

基準値	
昼間	夜間
70デシベル以下	65デシベル以下

(備考) 個別の住居等において騒音の影響を受けやすい面の窓を主として閉めた生活が営まれていると認められるときは、屋内へ透過する騒音に係る基準(昼間にあっては、45デシベル以下、夜間にあっては40デシベル以下)によることができる。

\*「幹線交通を担う道路」とは、次に掲げる道路をいう。

1 道路法第3条に規定する高速自動車国道、一般国道、都道府県道、市町村道(市町村道にあっては4車線以上の区間に限る。)

2 前項に掲げる道路を除くほか、一般自動車道であって都市計画法施行規則第7条第1項第1号に定める自動車専用道路。

### (3) 環境騒音調査結果

道路に面しない地域の環境騒音については、測定方法がこれまでの中央値から等価（とうか）騒音レベルに改定され、基準を当てはめる時間帯や地域の類型が平成11年3月30日に決定されたことから、改定環境基準に基づく調査を実施した。

#### 調査期間

平成13年2月22日から平成13年3月30日まで

#### 調査地点数

10箇所

#### 調査方法

「騒音に係る環境基準の評価マニュアル平成12年4月 環境庁編」に示された騒音の測定方法に準拠し、24時間連続で調査を実施した。

#### 使用機器等

計量法第71条の条件に合格した騒音計を用い、下記の条件で測定した。

マイクロホンの高さ 地上1.2～1.5mの高さ

周波数重み特性 A特性

時間重み特性 F特性（速い動特性、FAST）

使用機器 リオン製NL-06積分型普通騒音計

#### 調査結果

今年度は、10箇所調査を実施し昼間については7箇所環境基準を満足する結果であったが、夜間については環境基準を満足する結果は1箇所にとどまった。

昼間の最高値は市勤労福祉センターの60デシベルで、最低値は市ぼうさいの丘公園の50デシベルであった。

夜間の最高値は栄町2-2-32の54デシベルで、最低値は市勤労福祉センターの44デシベルであった。

環境騒音調査結果

番号	調査場所名	地域類型	用途地域	結果「db(A)」		環境基準「db(A)」	
				昼間	夜間	昼間	夜間
1	中戸田老人憩いの家	B	第一種住居	54	46	55	45
2	市立相川公民館	B	市街化調整	56	50	55	45
3	市立愛甲公民館	B	市街化調整	52	53	55	45
4	旭町4-12-11作川宅	B	第二種住居	53	47	55	45
5	市勤労福祉センター	B	第二種住居	60	44	55	45
6	市郷土資料館	B	市街化調整	56	53	55	45
7	市水質管理センター	B	第一種住居	52	50	55	45
8	市ぼうさいの丘公園	A	第一種中高住専	50	46	55	45
9	厚木市温水西2-26-1	A	第二種中高住専	52	49	55	45
10	厚木市栄町2-2-32	C	商業地域	57	54	60	50

番号	調査場所名	地域類型	用途地域	1時間の最高値		1時間の最小値「db(A)」	
				昼間	夜間	昼間	夜間
1	中戸田老人憩いの家	B	第一種住居	59.1	48.1	53.2	44.4
2	市立相川公民館	B	市街化調整	61.6	51.3	53	48.2
3	市立愛甲公民館	B	市街化調整	55.8	54.9	48	49.3
4	旭町4-12-11作川宅	B	第二種住居	57.4	47.9	50.4	45.8
5	市勤労福祉センター	B	第二種住居	68	47.1	49	41.2
6	市郷土資料館	B	市街化調整	58.2	55.6	53.6	50.8
7	市水質管理センター	B	第一種住居	52.8	49.3	50.4	49.3
8	市ぼうさいの丘公園	A	第一種中高住専	54.5	50.2	44.1	42
9	厚木市温水西2-26-1	A	第二種中高住専	54.9	50.6	43	40.9
10	厚木市栄町2-2-32	C	商業地域	61.8	57.2	53.4	51.8

騒音測定結果総括表

調査場所：No.1 中戸田老人憩いの家

測定期間：平成13年3月14日 ～ 3月15日

測定日	基準時間帯	観測時間	等価騒音レベル (dB(A))	時間率騒音レベル (dB(A))					基準時間帯平均騒音レベル (dB(A))	
			L <sub>Aeq</sub>	L <sub>A5</sub>	L <sub>A10</sub>	L <sub>A50</sub>	L <sub>A90</sub>	L <sub>A95</sub>	L <sub>Aeq</sub>	L <sub>A50</sub>
3月15日	昼間	6~7	48.3	51.2	49.7	46.3	43.8	43.1	54	48
		7~8	47.4	50.3	48.8	45.8	43.7	43.1		
		8~9	52.4	54.3	53.1	50.4	48.2	47.6		
		9~10	59.1	61.4	59.6	54.2	51.0	50.4		
10~11		53.0	56.8	54.5	48.6	44.9	44.0			
11~12		53.2	57.7	55.6	49.6	45.7	44.9			
12~13		56.5	59.0	55.0	48.2	44.5	43.7			
13~14		50.3	54.3	52.7	48.1	44.7	43.8			
14~15		50.5	53.3	51.1	47.2	44.4	43.7			
15~16		57.0	56.8	53.2	48.5	45.8	45.0			
16~17		56.6	58.7	55.2	49.5	46.6	45.9			
17~18		55.5	55.7	51.6	47.5	45.1	44.6			
18~19		55.8	54.7	50.6	47.0	44.7	44.1			
19~20		52.0	52.7	50.3	47.1	44.5	43.8			
20~21		53.2	52.0	50.3	46.4	43.9	43.2			
21~22		47.9	51.0	49.3	46.1	43.1	42.3			
3月14日	夜間	22~23	45.8	48.5	47.7	44.9	42.0	41.2	46	44
		23~0	45.3	48.6	47.6	43.9	40.2	39.4		
		0~1	44.8	48.3	47.1	42.7	39.8	39.3		
		1~2	43.5	47.0	45.9	42.3	39.0	38.2		
		2~3	48.1	52.1	50.0	45.1	41.5	40.7		
		3~4	45.5	48.9	47.8	44.0	40.4	39.4		
		4~5	44.4	47.6	46.4	42.4	38.8	37.9		
5~6	46.7	49.8	48.3	44.8	42.0	41.2				

(注) 基準時間帯平均騒音レベルは、有効な観測時間騒音レベルの、等価騒音レベルはエネルギー平均、時間率騒音レベルの中央値 (L<sub>A50</sub>) は算術平均により求めた。

騒音測定結果総括表

調査場所：No.2 相川公民館

測定期間：平成13年3月21日 ～ 3月22日

測定日	基準時間帯	観測時間	等価騒音レベル (dB(A))	時間率騒音レベル (dB(A))					基準時間帯平均騒音レベル (dB(A))	
				L <sub>Aeq</sub>	L <sub>A5</sub>	L <sub>A10</sub>	L <sub>A50</sub>	L <sub>A90</sub>	L <sub>A95</sub>	L <sub>Aeq</sub>
3月22日	昼間	6~7	54.3	59.0	56.2	51.3	50.1	49.8	56	51
		7~8	57.0	61.4	59.7	54.1	49.6	49.1		
		8~9	56.5	61.4	59.4	52.9	49.2	48.6		
		9~10	57.3	63.0	60.8	52.7	48.5	47.7		
		10~11	57.2	62.8	60.1	51.8	46.8	45.9		
3月21日		11~12	53.0	59.0	56.5	48.2	45.0	44.6		
		12~13	52.9	58.3	56.1	49.3	45.8	45.4		
		13~14	56.0	60.5	57.9	50.1	46.7	46.2		
		14~15	55.8	61.6	59.5	51.8	47.7	47.2		
		15~16	54.3	59.7	57.1	50.5	47.1	46.6		
		16~17	56.2	62.0	59.8	51.8	47.8	47.2		
		17~18	54.1	59.6	57.4	50.8	46.8	46.3		
		18~19	56.9	61.5	58.4	50.3	46.7	46.2		
		19~20	56.4	59.4	56.3	48.9	47.0	46.6		
		20~21	54.6	58.0	55.3	48.2	46.5	46.2		
3月22日	夜間	21~22	51.1	55.8	53.1	47.3	45.7	45.4	50	46
		22~23	51.3	56.1	52.2	46.1	44.4	44.0		
		23~0	49.3	51.9	48.8	45.8	44.6	44.3		
		0~1	50.5	54.8	51.2	46.5	45.1	44.8		
		1~2	49.8	51.9	49.5	45.8	44.7	44.4		
		2~3	48.4	50.3	48.2	45.8	44.6	44.4		
		3~4	49.6	52.7	49.0	45.3	44.1	43.8		
4~5	48.2	51.5	48.5	45.4	44.2	43.9				
	5~6	49.9	54.2	51.0	47.3	46.2	45.9			

(注) 基準時間帯平均騒音レベルは、有効な観測時間騒音レベルの、等価騒音レベルはエネルギー平均、時間率騒音レベルの中央値 (L<sub>A50</sub>) は算術平均により求めた。

騒音測定結果総括表

調査場所：No.3 愛甲公民館

測定期間：平成13年3月26日 ～ 3月27日

測定日	基準時間帯	観測時間	等価騒音レベル (dB(A))	時間率騒音レベル (dB(A))					基準時間帯平均騒音レベル (dB(A))	
				L <sub>Aeq</sub>	L <sub>A5</sub>	L <sub>A10</sub>	L <sub>A50</sub>	L <sub>A90</sub>	L <sub>A95</sub>	L <sub>Aeq</sub>
3月27日	昼間	6~7	54.8	57.3	55.8	51.7	50.1	49.7	52	48
		7~8	48.4	49.7	48.3	46.0	44.6	44.1		
		8~9	48.0	50.1	48.3	44.8	43.1	42.8		
		9~10	51.2	54.1	51.4	46.2	43.9	43.6		
		10~11	51.6	55.1	52.5	47.7	45.6	45.1		
		11~12	50.9	54.7	52.5	47.5	45.6	45.2		
		12~13	52.3	52.5	49.9	45.2	42.9	42.6		
13~14		52.3	54.9	51.8	47.1	43.9	43.4			
3月26日		14~15	53.8	56.6	54.1	49.8	48.0	47.6		
		15~16	55.8	58.7	55.6	50.1	48.5	48.2		
		16~17	52.7	55.5	53.5	50.3	49.1	48.8		
		17~18	50.3	53.2	51.8	48.6	47.0	46.5		
		18~19	50.5	53.4	51.6	48.0	46.2	45.9		
		19~20	54.5	54.8	53.8	49.9	46.5	46.0		
	20~21	51.9	54.3	53.9	48.6	45.9	45.5			
3月27日	夜間	21~22	52.5	54.8	53.8	49.1	46.7	46.4	53	50
		22~23	51.5	52.0	50.7	49.0	47.6	47.2		
		23~0	52.8	54.6	53.6	51.1	49.5	49.2		
		0~1	54.7	57.4	54.3	50.1	48.3	47.9		
		1~2	49.3	51.0	50.5	48.9	47.5	47.2		
		2~3	50.2	51.8	51.3	49.9	48.6	48.3		
		3~4	53.1	55.2	53.3	50.4	49.1	48.7		
4~5		53.3	55.5	54.6	52.2	50.7	50.2			
5~6		54.9	55.4	53.9	51.7	50.4	50.1			

(注) 基準時間帯平均騒音レベルは、有効な観測時間騒音レベルの、等価騒音レベルはエネルギー平均、時間率騒音レベルの中央値 (L<sub>A50</sub>) は算術平均により求めた。

騒音測定結果総括表

調査場所：No.4 作川茂

測定期間：平成13年3月12日 ～ 3月13日

測定日	基準時間帯	観測時間	等価騒音レベル (dB(A))	時間率騒音レベル (dB(A))					基準時間帯平均騒音レベル (dB(A))					
				L <sub>Aeq</sub>	L <sub>A5</sub>	L <sub>A10</sub>	L <sub>A50</sub>	L <sub>A90</sub>	L <sub>A95</sub>	L <sub>Aeq</sub>	L <sub>A50</sub>			
3月13日	昼間	6~7	51.0	54.1	52.6	49.1	47.1	46.7	53	49				
		7~8	52.5	56.3	54.4	50.3	48.2	47.8						
		8~9	56.0	58.9	57.0	52.7	50.4	49.8						
		9~10	54.4	58.8	56.9	51.8	49.1	48.6						
3月12日		10~11	52.4	56.1	54.1	49.6	47.3	46.9						
		11~12	52.9	57.2	54.7	50.3	48.0	47.6						
		12~13	54.3	58.0	55.0	48.3	45.5	45.0						
		13~14	54.8	56.0	53.2	47.1	44.8	44.4						
		14~15	57.4	58.5	55.2	47.9	45.0	44.5						
		15~16	50.9	54.9	53.0	47.7	44.9	44.4						
		16~17	54.1	57.4	54.7	48.3	45.4	44.9						
		17~18	52.2	56.3	54.2	48.6	45.8	45.3						
		18~19	50.4	54.7	52.8	48.1	45.5	45.0						
		19~20	51.0	55.4	53.2	47.4	44.4	44.0						
		20~21	51.4	55.7	53.6	48.0	45.3	44.8						
		21~22	49.0	53.0	51.4	47.1	44.9	44.6						
		3月13日	夜間	22~23	48.4	53.1	51.1	45.8			43.7	43.4	47	45
				23~0	46.4	50.6	48.8	44.4			42.7	42.4		
0~1				46.0	50.6	48.5	43.3	41.6			41.3			
1~2				45.9	50.3	48.0	43.0	41.8			41.6			
2~3				45.8	49.5	47.7	43.9	42.6			42.3			
3~4				47.2	51.1	49.1	45.3	44.0			43.8			
4~5	47.7			52.0	50.1	45.7	44.2	43.9						
5~6	47.9			51.5	50.0	46.7	45.2	44.9						

(注) 基準時間帯平均騒音レベルは、有効な観測時間騒音レベルの、等価騒音レベルはエネルギー平均、時間率騒音レベルの中央値(L<sub>A50</sub>)は算術平均により求めた。



騒音測定結果総括表

調査場所：No.5 勤労福祉センター

測定期間：平成13年3月12日 ～ 3月13日

測定日	基準時間帯	観測時間	等価騒音レベル (dB(A))	時間率騒音レベル (dB(A))					基準時間帯平均騒音レベル (dB(A))	
			L <sub>Aeq</sub>	L <sub>A5</sub>	L <sub>A10</sub>	L <sub>A50</sub>	L <sub>A90</sub>	L <sub>A95</sub>	L <sub>Aeq</sub>	L <sub>A50</sub>
3月13日	昼間	6~7	49.0	53.8	51.1	44.8	42.5	42.2	60	49
		7~8	50.4	55.5	53.3	46.8	44.6	44.2		
		8~9	54.7	58.8	56.9	50.7	48.0	47.5		
		9~10	59.4	59.2	57.1	52.9	50.1	49.5		
10~11		53.5	56.7	55.4	51.6	48.3	47.6			
11~12		56.3	59.3	56.1	49.5	47.1	46.7			
12~13		54.0	57.0	53.6	47.3	45.2	44.8			
13~14		58.3	62.4	58.9	49.8	47.0	46.5			
14~15		58.5	59.4	56.5	49.8	47.0	46.6			
15~16		53.1	57.6	55.2	49.8	47.3	46.7			
16~17		65.2	61.3	56.1	50.5	48.0	47.3			
17~18		59.0	56.6	53.4	47.0	44.8	44.5			
18~19		49.9	53.6	51.4	45.7	44.1	43.8			
19~20		50.1	53.1	51.4	46.9	44.9	44.6			
20~21		68.0	57.6	55.6	47.5	44.9	44.4			
21~22		55.2	55.8	52.8	46.2	43.4	42.9			
3月13日	夜間	22~23	45.6	49.7	47.1	40.9	39.1	38.7	44	39
		23~0	42.6	44.9	43.2	38.3	36.8	36.5		
		0~1	41.2	44.3	42.1	38.4	37.4	37.2		
		1~2	41.4	41.4	39.7	38.1	37.1	36.8		
		2~3	44.2	43.9	42.1	39.2	38.1	37.7		
		3~4	42.7	43.0	41.8	39.2	37.8	37.5		
		4~5	45.4	47.9	44.2	40.2	38.5	38.2		
5~6	47.1	49.6	46.4	41.7	40.1	39.7				

(注) 基準時間帯平均騒音レベルは、有効な観測時間騒音レベルの、等価騒音レベルはエネルギー平均、時間率騒音レベルの中央値 (L<sub>A50</sub>) は算術平均により求めた。

騒音測定結果総括表

調査場所：No.6 郷土資料館

測定期間：平成13年3月21日 ～ 3月22日

測定日	基準時間帯	観測時間	等価騒音レベル (dB(A))	時間率騒音レベル (dB(A))					基準時間帯平均騒音レベル (dB(A))				
			L <sub>Aeq</sub>	L <sub>A5</sub>	L <sub>A10</sub>	L <sub>A50</sub>	L <sub>A90</sub>	L <sub>A95</sub>	L <sub>Aeq</sub>	L <sub>A50</sub>			
3月22日	昼間	6~7	56.6	61.2	59.2	53.7	50.2	49.2	56	52			
		7~8	58.2	62.3	60.3	54.4	50.6	49.7					
		8~9	56.1	60.8	59.2	53.4	49.7	49.0					
		9~10	55.7	60.8	58.8	52.3	48.6	47.8					
3月21日		10~11	55.8	60.9	58.5	51.8	47.4	46.5					
		11~12	53.7	58.7	56.6	50.7	46.9	46.0					
		12~13	53.6	59.3	57.2	50.0	45.2	44.2					
		13~14	54.7	59.7	57.7	51.1	46.7	45.7					
		14~15	55.5	60.4	58.0	51.7	47.7	46.8					
		15~16	55.6	60.3	58.4	52.7	49.3	48.6					
		16~17	57.0	60.9	58.7	52.8	48.9	48.2					
		17~18	55.1	59.9	58.1	52.3	48.4	47.5					
		18~19	54.3	59.5	57.4	51.5	47.3	46.4					
		19~20	55.5	59.5	57.4	51.7	48.4	47.8					
		20~21	54.4	59.6	57.4	51.4	48.7	48.2					
		21~22	53.8	58.8	56.6	50.9	47.9	47.4					
3月22日		夜間	22~23	53.2	58.4	56.0	49.9	46.5			45.8	53	50
			23~0	52.2	56.7	54.9	49.5	46.8			46.1		
			0~1	52.0	56.0	54.2	49.4	46.1			45.2		
			1~2	55.6	57.7	54.8	49.3	46.2			45.2		
	2~3		51.7	55.8	53.7	49.4	47.0	46.5					
	3~4		50.8	55.0	52.7	48.8	46.6	46.1					
	4~5		51.5	53.8	51.7	48.6	46.7	46.3					
5~6	54.9	58.6	56.1	51.5	48.4	47.6							

(注) 基準時間帯平均騒音レベルは、有効な観測時間騒音レベルの、等価騒音レベルはエネルギー平均、時間率騒音レベルの中央値 (L<sub>A50</sub>) は算術平均により求めた。

騒音測定結果総括表

調査場所：No.7 厚木市水質管理センター

測定期間：平成13年3月21日 ～ 3月22日

測定日	基準時間帯	観測時間	等価騒音レベル (dB(A))	時間率騒音レベル (dB(A))					基準時間帯平均騒音レベル (dB(A))	
			L <sub>Aeq</sub>	L <sub>A5</sub>	L <sub>A10</sub>	L <sub>A50</sub>	L <sub>A90</sub>	L <sub>A95</sub>	L <sub>Aeq</sub>	L <sub>A50</sub>
3月22日	昼間	6~7	52.7	56.0	54.8	52.1	46.1	44.6	52	49
		7~8	51.9	55.3	53.9	50.5	47.2	46.2		
		8~9	50.5	54.3	52.7	48.5	45.3	44.5		
		9~10	51.6	55.8	53.5	48.4	45.2	44.4		
3月21日		10~11	52.8	55.9	54.0	49.1	46.1	45.2		
		11~12	51.0	55.4	52.8	47.8	44.4	43.4		
		12~13	50.4	54.5	52.6	47.8	44.6	43.8		
		13~14	48.8	52.7	51.1	47.2	44.6	43.9		
		14~15	51.2	54.5	52.4	48.5	45.9	45.2		
		15~16	52.2	55.6	54.2	50.4	47.8	47.1		
		16~17	54.7	58.2	55.5	51.4	48.7	48.0		
		17~18	52.2	55.3	54.0	50.9	48.3	47.6		
	18~19	52.1	55.4	52.9	49.1	46.4	45.8			
	19~20	49.9	53.5	52.2	48.8	45.7	44.9			
	20~21	50.5	54.4	52.8	48.9	44.3	43.2			
	21~22	49.3	52.7	51.7	48.4	43.4	42.3			
3月22日	夜間	22~23	49.6	53.3	52.4	48.7	41.6	40.4	50	49
		23~0	49.3	52.7	51.9	48.6	42.4	41.0		
		0~1	49.5	53.1	52.3	48.6	40.7	38.9		
		1~2	49.6	53.2	52.4	48.4	40.7	38.8		
		2~3	49.1	52.8	52.0	48.5	40.7	39.0		
		3~4	49.8	53.0	51.9	48.7	41.7	40.4		
		4~5	49.5	53.0	52.1	48.9	42.2	40.5		
		5~6	51.3	54.6	53.9	50.7	42.8	41.7		

(注) 基準時間帯平均騒音レベルは、有効な観測時間騒音レベルの、等価騒音レベルはエネルギー平均、時間率騒音レベルの中央値 (L<sub>A50</sub>) は算術平均により求めた。

騒音測定結果総括表

調査場所：No.8 ぼうさいの丘公園

測定期間：平成13年3月26日 ～ 3月27日

測定日	基準時間帯	観測時間	等価騒音レベル (dB(A))	時間率騒音レベル (dB(A))					基準時間帯 平均 騒音レベル (dB(A))			
				L <sub>Aeq</sub>	L <sub>A5</sub>	L <sub>A10</sub>	L <sub>A50</sub>	L <sub>A90</sub>	L <sub>A95</sub>	L <sub>Aeq</sub>	L <sub>A50</sub>	
3月27日	昼間	6～7	47.1	48.6	48.1	46.8	45.8	45.5	50	46		
		7～8	46.2	47.6	46.7	44.9	42.5	42.2				
		8～9	49.3	52.4	50.4	46.0	43.9	43.5				
		9～10	51.8	54.8	51.7	46.2	44.5	44.1				
		10～11	47.9	52.0	50.1	45.1	43.0	42.5				
		11～12	51.2	53.9	51.1	45.8	42.6	42.0				
		12～13	49.9	52.9	50.7	45.1	42.5	42.0				
		13～14	52.7	55.4	53.0	48.2	46.3	45.8				
		14～15	52.3	57.1	54.9	49.1	46.4	45.9				
		3月26日		15～16	49.5	53.1	50.5	46.7			45.2	44.9
				16～17	54.5	56.2	52.9	48.4			46.3	45.9
				17～18	47.1	49.5	47.6	44.3			43.1	42.8
				18～19	45.2	48.7	47.1	43.5			42.1	41.8
				19～20	44.1	46.3	45.5	43.5			42.2	41.9
20～21	45.2			48.6	46.8	43.6	42.1	41.8				
21～22	44.5			46.6	45.5	43.5	42.1	41.7				
3月27日	夜間			22～23	44.5	46.9	45.8	43.7	42.4	42.0	46	43
		23～0	47.3	52.1	50.0	44.8	42.7	42.3				
		0～1	45.3	48.1	46.9	44.0	42.3	41.9				
		1～2	42.0	43.7	43.0	41.5	40.6	40.3				
		2～3	43.0	44.9	44.2	42.4	41.3	41.1				
		3～4	47.5	48.6	46.5	42.5	41.2	40.9				
		4～5	50.2	52.2	49.5	43.0	41.3	41.0				
		5～6	44.2	46.2	44.8	43.1	41.9	41.6				

(注) 基準時間帯平均騒音レベルは、有効な観測時間騒音レベルの、等価騒音レベルはエネルギー平均、時間率騒音レベルの中央値(L<sub>A50</sub>)は算術平均により求めた。

騒音測定結果総括表

調査場所：No.9 渡辺和男

測定期間：平成13年3月6日 ～ 3月7日

測定日	基準時間帯	観測時間	等価騒音レベル (dB(A))	時間率騒音レベル (dB(A))					基準時間帯平均騒音レベル (dB(A))	
			L <sub>Aeq</sub>	L <sub>A5</sub>	L <sub>A10</sub>	L <sub>A50</sub>	L <sub>A90</sub>	L <sub>A95</sub>	L <sub>Aeq</sub>	L <sub>A50</sub>
3月7日	昼間	6~7	55.1	60.0	57.4	49.7	44.9	44.1	52	45
		7~8	54.6	59.5	56.8	49.3	45.3	44.7		
		8~9	53.8	58.9	56.4	49.7	46.0	45.2		
		9~10	52.2	56.7	54.7	48.7	45.2	44.5		
10~11		50.8	55.3	53.5	47.0	43.3	42.6			
11~12		50.4	54.3	51.6	45.2	41.5	40.9			
12~13		54.9	55.4	52.4	45.8	41.7	40.9			
13~14		51.4	53.5	51.0	45.6	41.9	41.3			
14~15		50.8	54.6	51.3	44.6	40.6	39.9			
15~16		50.7	52.7	50.3	44.6	40.6	39.5			
16~17		51.3	54.6	50.9	43.7	40.1	39.5			
17~18		53.3	54.7	51.0	43.2	39.9	39.3			
18~19		46.4	50.8	48.2	42.7	40.1	39.6			
19~20		46.8	50.5	47.8	41.7	39.0	38.5			
20~21		45.0	48.4	46.3	41.8	39.6	39.2			
21~22		43.0	46.6	44.1	39.5	37.6	37.2			
3月6日	夜間	22~23	44.7	49.0	46.6	40.4	38.3	38.0	49	41
		23~0	45.7	49.8	46.1	38.8	36.6	36.1		
		0~1	40.9	44.8	42.1	37.0	35.2	34.8		
		1~2	41.3	43.8	41.3	36.6	34.8	34.5		
		2~3	49.8	53.1	50.1	42.6	38.7	38.0		
		3~4	49.4	53.9	50.9	43.2	39.8	39.3		
		4~5	50.6	55.3	52.0	42.4	38.8	38.3		
5~6	52.7	58.0	55.1	46.2	41.7	41.0				

(注) 基準時間帯平均騒音レベルは、有効な観測時間騒音レベルの、等価騒音レベルはエネルギー平均、時間率騒音レベルの中央値 (L<sub>A50</sub>) は算術平均により求めた。

騒音測定結果総括表

調査場所： No.10 (株)相新 日本環境調査センター

測定期間： 平成13年3月15日 ～ 3月16日

測定日	基準時間帯	観測時間	等価騒音レベル (dB(A))	時間率騒音レベル (dB(A))					基準時間帯平均騒音レベル (dB(A))	
				L <sub>Aeq</sub>	L <sub>A5</sub>	L <sub>A10</sub>	L <sub>A50</sub>	L <sub>A90</sub>	L <sub>A95</sub>	L <sub>Aeq</sub>
3月16日	昼間	6~7	54.2	57.7	56.6	53.0	48.4	47.6	57	54
		7~8	54.2	58.0	55.9	52.7	49.1	48.4		
		8~9	58.3	61.6	59.7	55.1	50.7	49.9		
		9~10	55.2	58.9	57.2	53.3	49.0	48.4		
		10~11	56.4	60.8	58.2	53.3	47.8	46.7		
		11~12	57.3	60.8	59.3	54.9	47.2	45.9		
3月15日		12~13	55.1	59.5	57.6	53.1	49.7	48.9		
		13~14	59.1	62.2	60.6	56.3	51.8	49.9		
		14~15	61.8	64.5	63.8	58.8	51.5	49.7		
		15~16	59.9	62.1	61.3	57.9	51.0	49.5		
		16~17	56.7	60.8	57.7	52.6	48.8	48.0		
		17~18	55.2	58.8	56.5	52.3	50.1	49.3		
	18~19	53.6	57.4	55.1	51.8	49.3	48.8			
	19~20	53.3	56.0	54.5	51.6	48.4	47.7			
	20~21	56.7	58.2	55.8	52.1	48.6	47.4			
	21~22	53.4	56.9	55.2	51.5	47.5	46.6			
3月16日	夜間	22~23	53.4	56.7	55.0	51.6	48.2	47.4	54	52
		23~0	52.5	55.4	54.6	51.6	48.3	47.6		
		0~1	52.7	55.8	54.8	51.7	48.0	47.1		
		1~2	52.7	55.7	54.6	51.2	47.3	46.4		
		2~3	51.8	55.1	54.4	50.3	45.3	44.1		
		3~4	52.8	56.3	55.4	51.5	47.4	46.4		
		4~5	53.5	57.0	56.0	52.5	47.5	46.5		
		5~6	57.2	59.7	57.4	53.9	49.6	48.3		

(注) 基準時間帯平均騒音レベルは、有効な観測時間騒音レベルの、等価騒音レベルはエネルギー平均、時間率騒音レベルの中央値 (L<sub>A50</sub>) は算術平均により求めた。

## 調査場所の状況

測定は自動測定で行っており、測定員は常駐していないため状況の詳細はつかめないが、午前10時頃に騒音計を設置し、午後4時頃に一度巡回を行い、翌日の午前10時頃に騒音計を回収した時の状況を以下に示す。

### No.1 中戸田老人憩いの家

騒音計は中戸田老人憩いの家の庭に設置した。この場所の周囲は住宅地であり、騒音を発生させる事業場等はない。中戸田老人憩いの家の南側には駐車場があり、自動車の出入りに伴うエンジン音の影響が考えられる。

### No.2 相川公民館

騒音計は相川公民館の2階のテラスに設置した。公民館の建物の前には駐車場があるが、騒音計は2階のテラスに設置してあるため影響は少ない。公民館は道路に接しているが、交通量はさほど多くはない。公民館の東側には工場があるが、特に気になる騒音は発生してはいなかった。相川公民館の2階にはエアコンの室外機が設置されていたが、建物の角の騒音計からは直接見えない位置にあり、騒音の影響は少ない。騒音計の設置時には、上空をヘリコプターや飛行機が通過していた。隣には保育園があり、園児の遊ぶ音が聞こえたが影響は少ない。

### No.3 愛甲公民館

騒音計は公民館の建物脇のフェンスとの間に設置した。少し離れた位置にエアコンの室外機があり稼働音が聞こえた。下見の時の状況では、公民館が接している道路には、路上駐車をする車両が多く、一部の車両は、エンジンを駆けたまま駐車している様であった。裏にある小学校は春休みであった。

### No.4 作川茂

騒音計は玄関脇の植え込みの中に設置した。近くにはバスの駐車場があり、県道方向からは工事の音が聞こえ、SONYの敷地内からは、超小型のパワーシャベルを用いて穴を掘る作業の音が聞こえた。また、庭の池にホースから水を流し入れていた。

### No.5 勤労福祉センター

騒音計は裏庭の中央部に設置した。測定時、勤労福祉センターの北側(建物の裏側)では、大型重機を用いた整地作業をしていた。東側の厚木カラー現像所では、通路の段差をなくす(バリアフリーの為)工事を行っており、コンクリートを砕く音が断続的にしていた。

### No.6 郷土資料館

騒音計は2階のテラスに設置した。調査場所の周辺には騒音を発生する様な事業所等はない。西側や北側には集合住宅等を挟んで道路があり、測定地点では、道路交通騒音と生活騒音の混在する音が聞こえていた。

### No.7 厚木市水質管理センター

騒音計は階段の上り口の地上部に設置した。調査場所の周辺には騒音を発生する様な事業所等は見あたらない。西側には、県道と国道246号線があり、南側には小学校がある。環境騒音の主体は道路交通騒音に生活騒音が混入した音であった。

#### No.8 ぼうさいの丘公園

騒音計は管理事務所近くのヘリポートにもなる展望広場の西側に設置した。調査場所の周辺には騒音を発生する事業所等はないが、ぼうさいの丘公園では造成工事が行われており、工事作業の音や工事車両の音が聞こえた。測定地点は敷地内の道路に接しており、ダンプカー等が通行していた。

#### No.9 渡辺和男

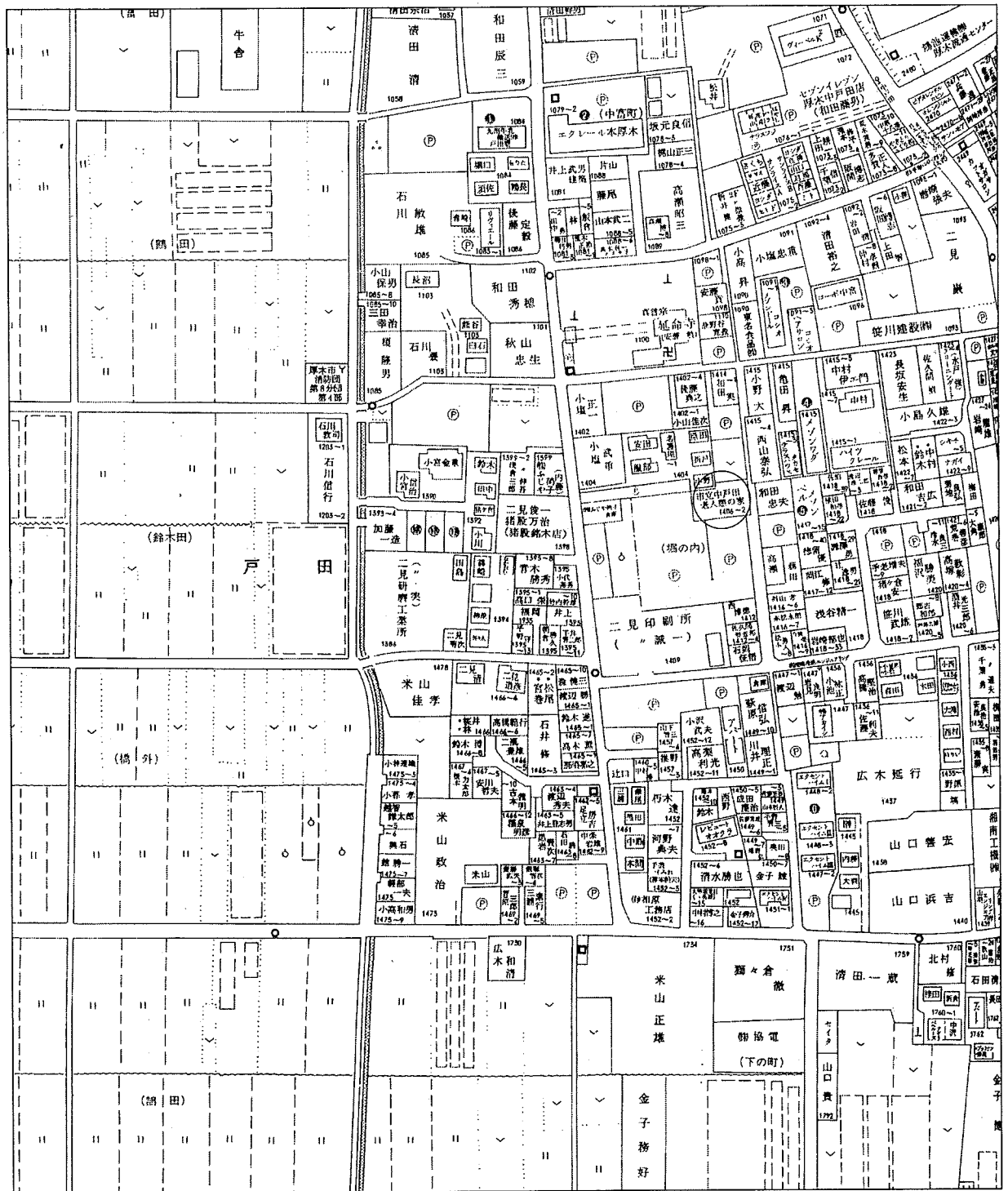
調査場所は坂道を上った位置であり、道路よりも一段高い場所である。騒音計は庭先に設置した。

測定当日、調査場所付近では風が若干吹いており、庭の植木がそよぐ音の影響を受けているものと思われる。調査場所の周辺には騒音を発生する事業所等はない。

#### No.10 (株)相新 日本環境調査センター

騒音計は(株)相新 日本環境調査センター入口脇の植え込みの中に設置した。朝9時前と夕方4時前後には車両の出入りが多く、日中には配達車両等がアイドリングのまま駐車している状況が見られた。周辺からは20mほど離れた集合住宅の1階の内部で、内装工事を行っており、ハンマードリル等を使用する音が断続的に聞こえた。この場所は国道246号線から30mほど離れた位置にあり、道路交通騒音の影響が大きい。



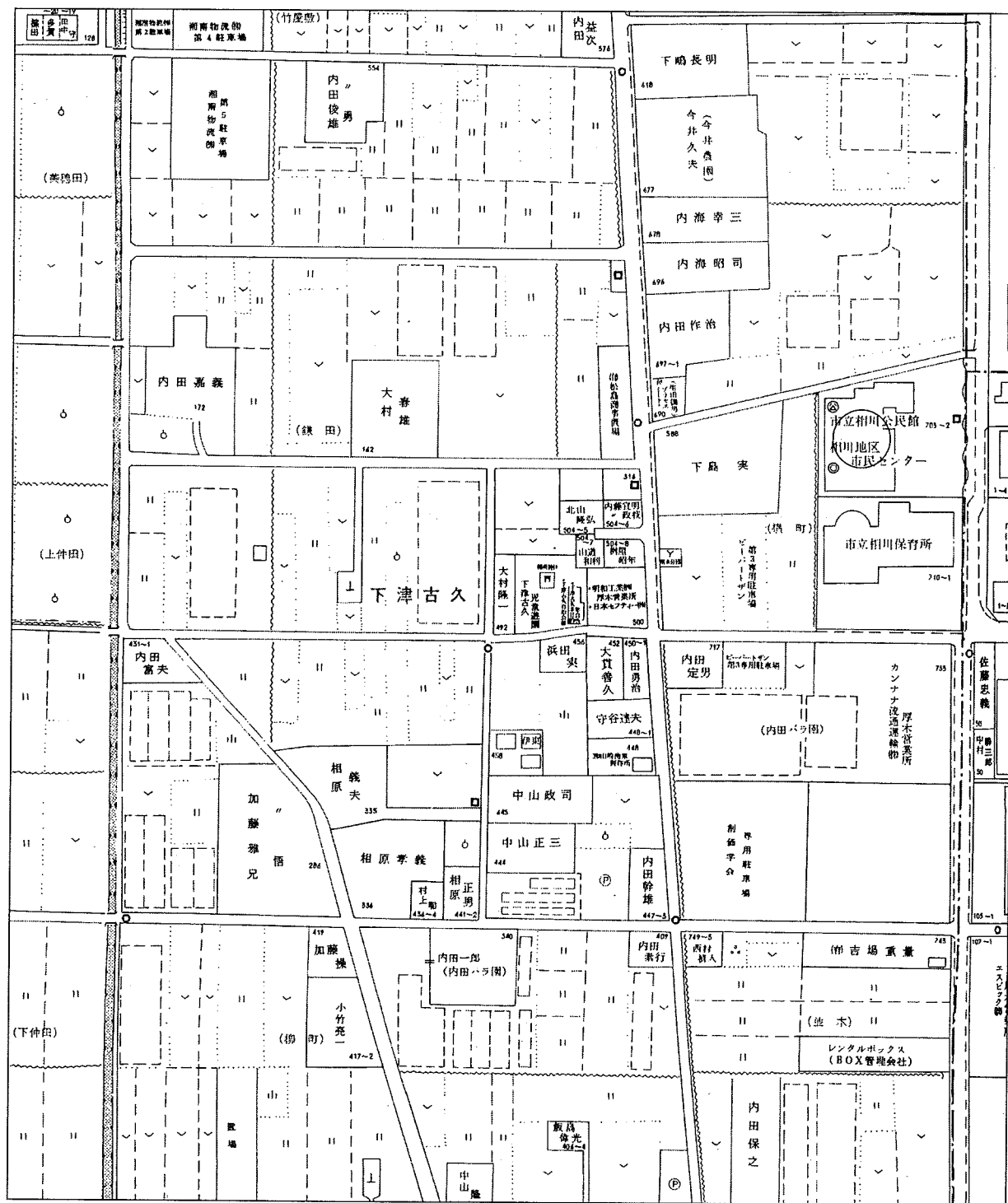


0 100(m)

○ : 調査場所



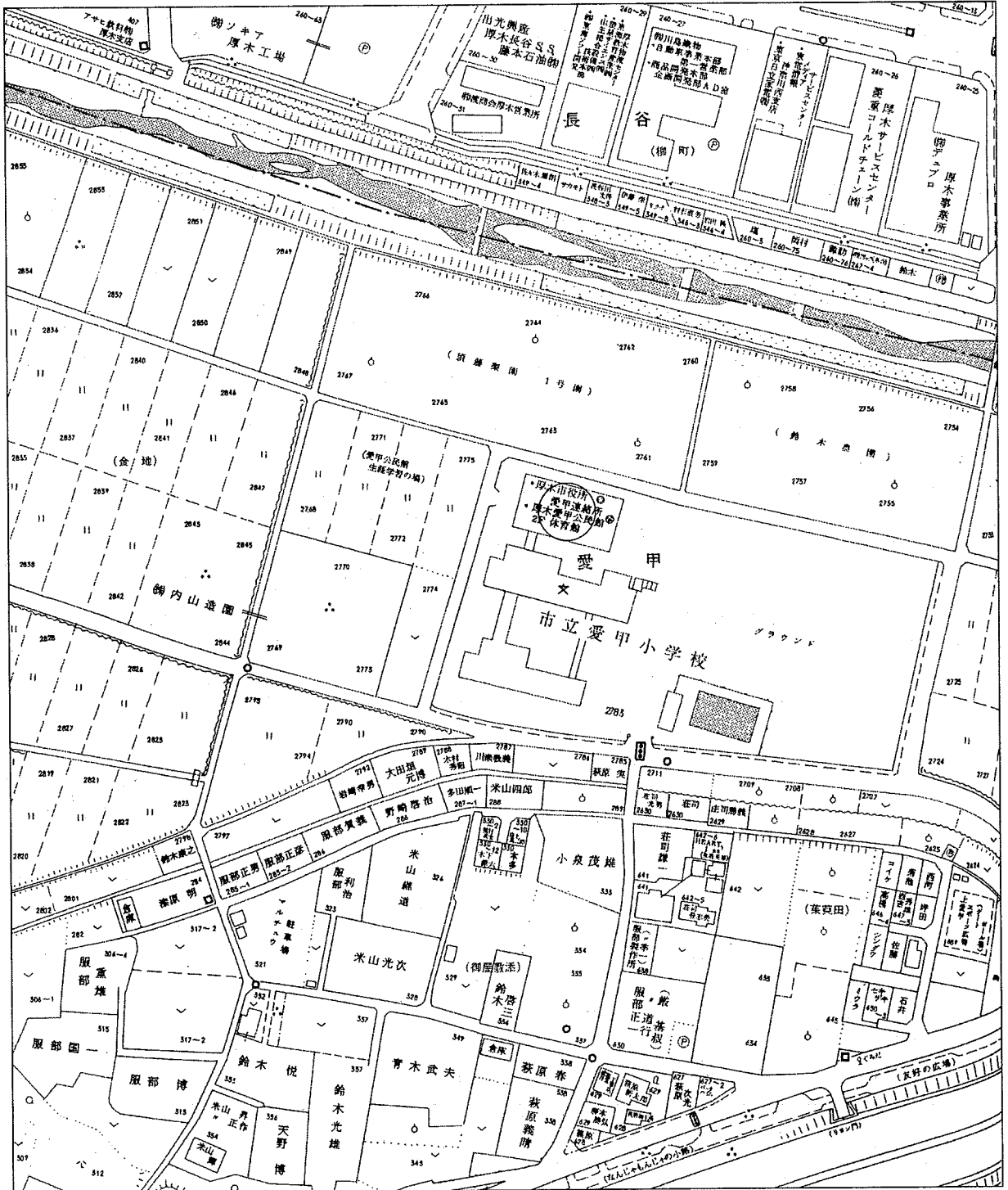
No. 1 中戸田老人憩いの家(戸田 1406-2) 調査場所位置図



○ : 調査場所



No. 2 相川公民館(下津古久 703-2) 調査場所位置図



0 100(m)

○ : 調査場所



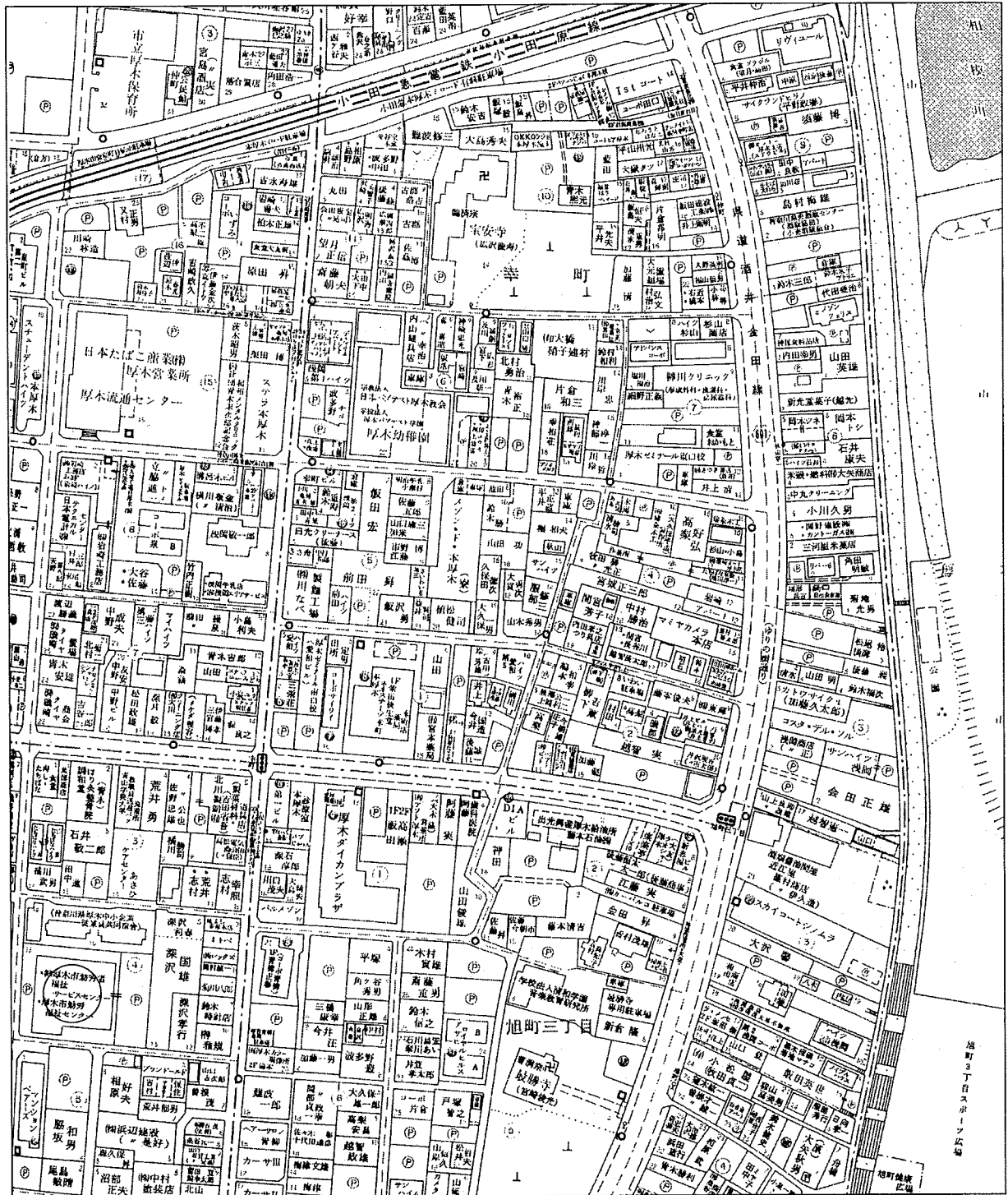
No. 3 愛甲公民館(愛甲 2783) 調査場所位置図



○ : 調査場所



No.4 作川茂(旭町 4-12-11) 調査場所位置図



0 100(m)

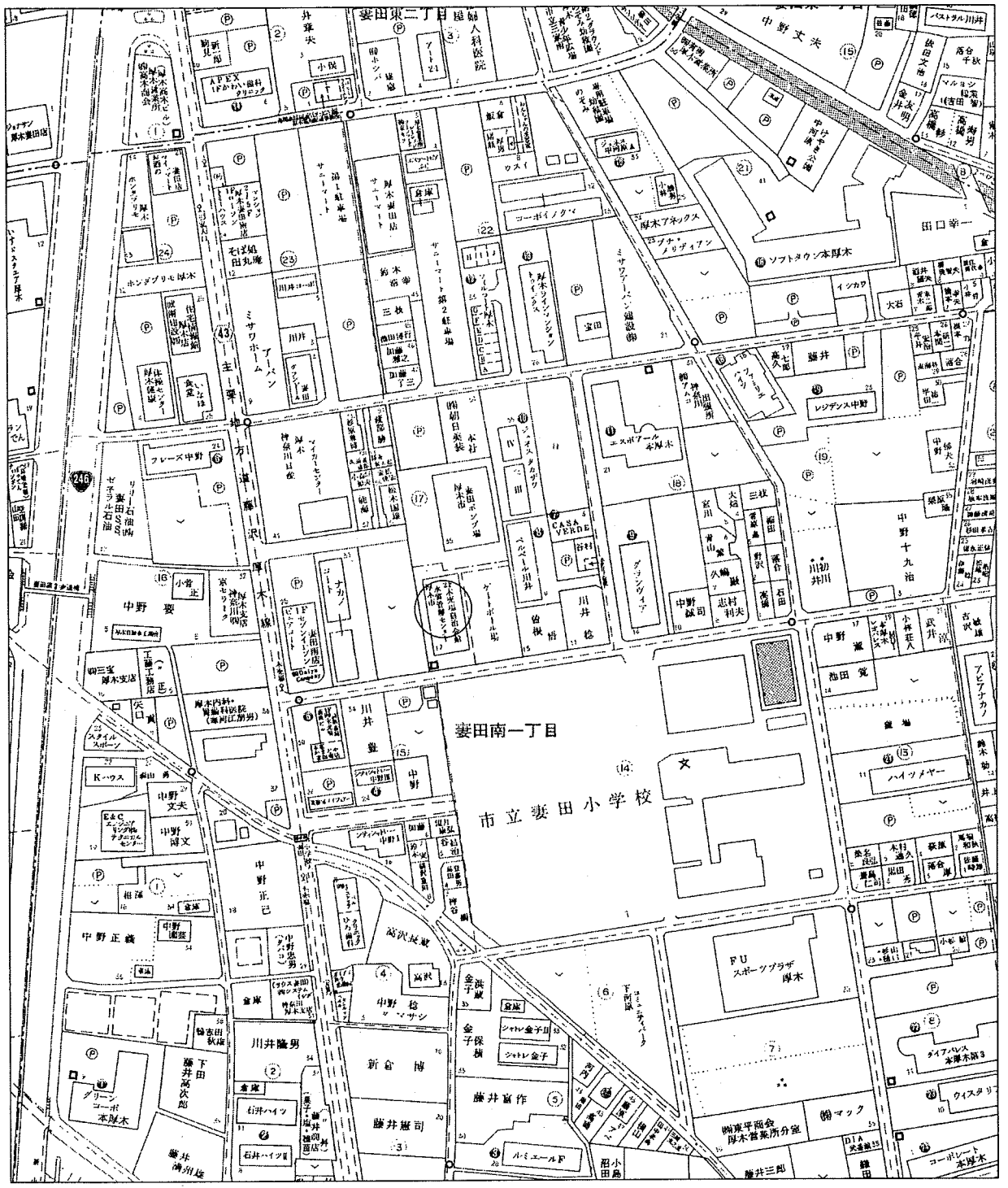
○ : 調査場所



No.5 勤労福祉センター(旭町 2-4-18) 調査場所位置図



No.6 郷土資料館(寿町3-15-26) 調査場所位置図

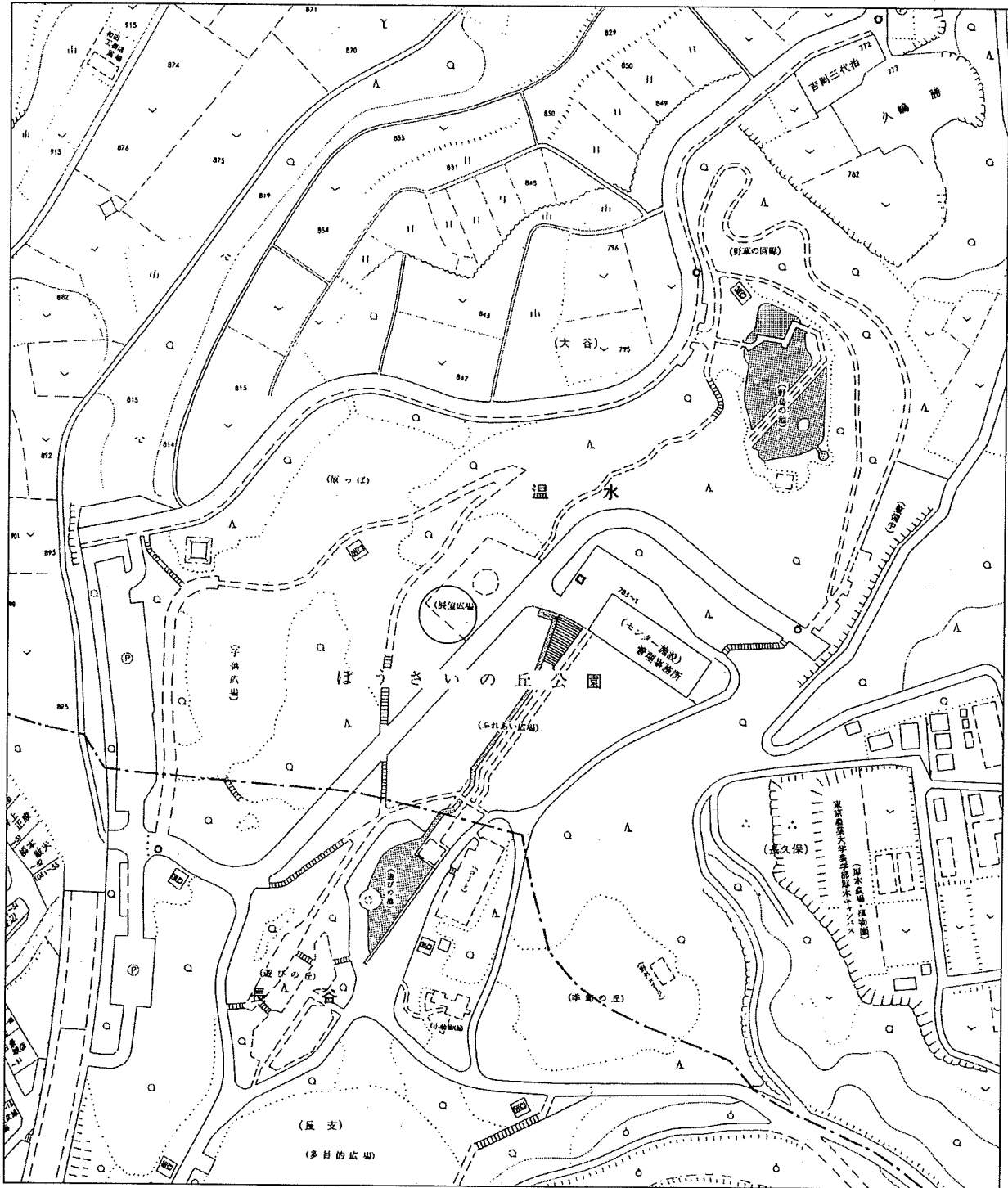


0 100 (m)

○ : 調査場所



No. 7 厚木市水質管理センター(妻田南 1-17-17) 調査場所位置図

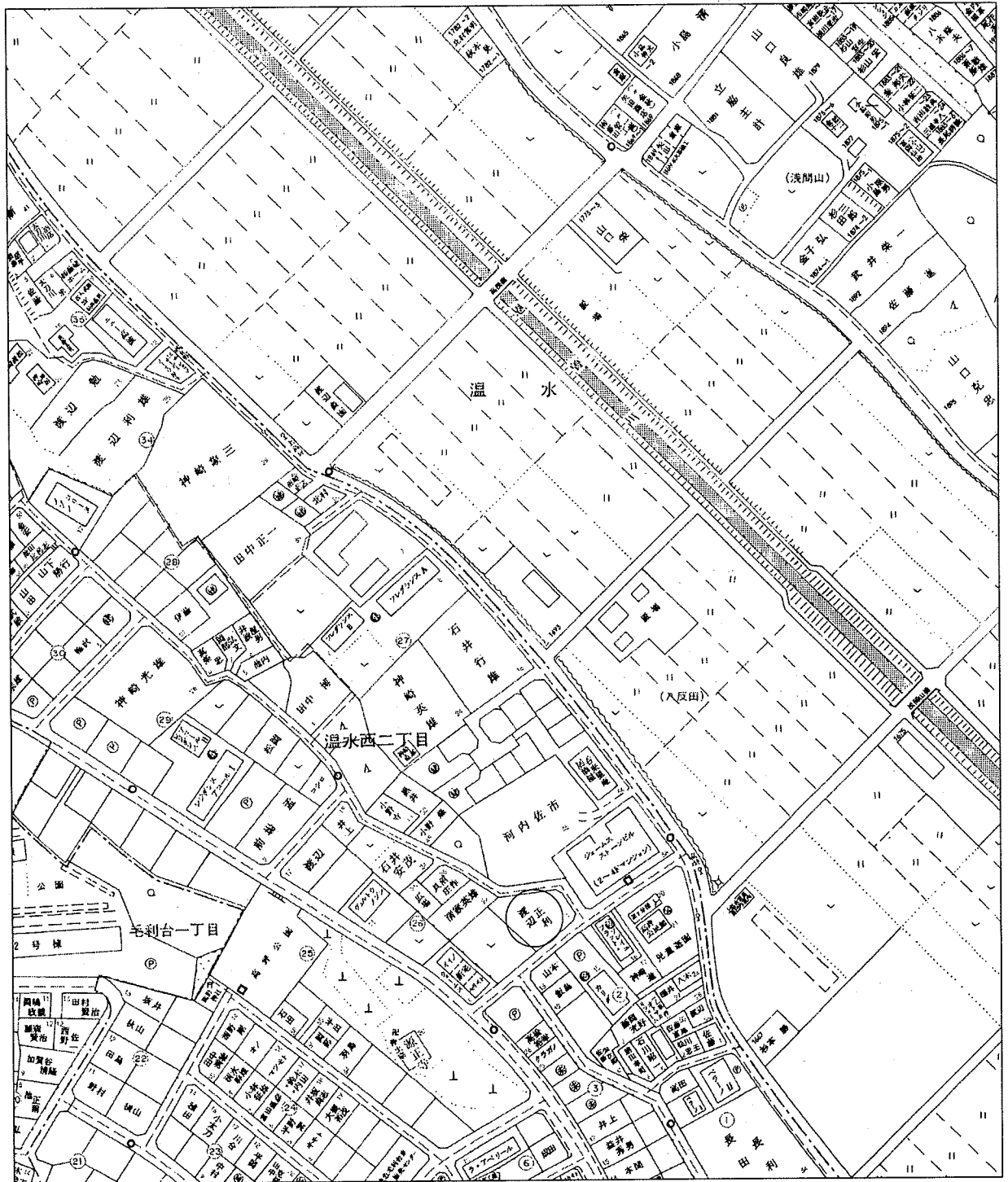


○：調査場所



No.8 ぼうさいの丘公園(温水 783-1) 調査場所位置図



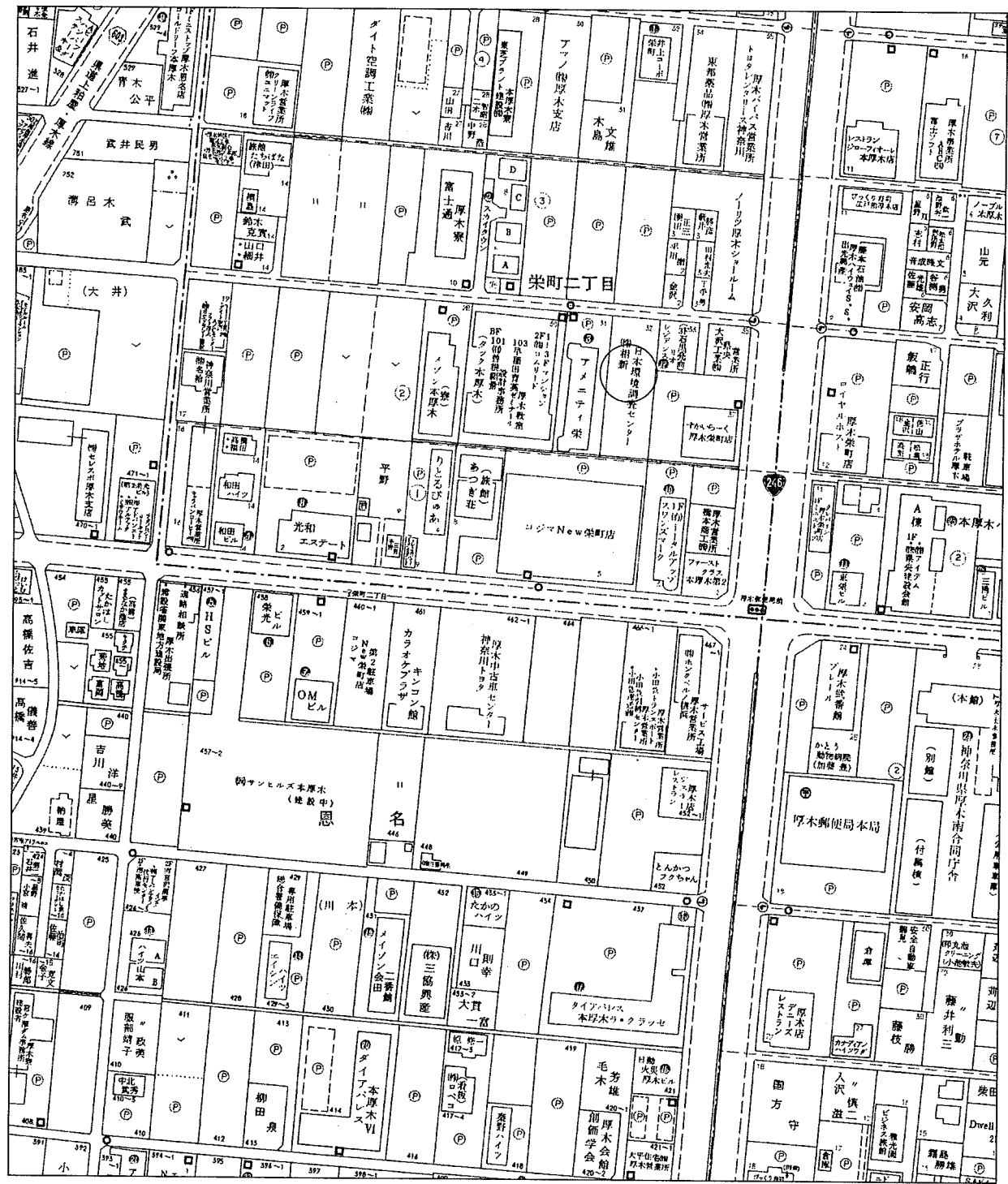


0 100(m)

○ : 調査場所



No.9 渡辺和男(温水西 2-26-1) 調査場所位置図



○ : 調査場所



No.10 (株) 相新 日本環境調査センター(栄町 2-2-32) 調査場所位置図

#### (4) 国道129号道路交通騒音調査

調査日時 平成13年3月8日(木)午前10時00分から平成13年3月9日(金)午前9時10分まで

調査場所 山際525番地(都市計画法の準住居地域)

調査方法 「騒音に係る環境基準の評価マニュアル平成12年4月 環境庁編」に示された騒音の測定方法及び交通条件の観測方法に準拠し、調査を実施した。

マイクロホンの高さ 車道表面から1.5mの高さ

周波数の重み特性 A特性

時間重み特性 F特性(速い動特性、FAST)

測定機器は積分型普通騒音計、リオン(株)NA-06、1台を用いた

測定項目 等価騒音レベル、時間率騒音レベル

測定条件 騒音は、正時ごとに10分間計測し、同時に交通量を計測した。

測定中に「除外すべき音」が発生した場合、マニュアルに従い、そのデータを除去して測定結果を得た。

#### 交通量等調査

交通量は毎正時ごとに上下別、車種別に10分間計測した。速度については交通量の測定時間内で上下方向別に原則各10台の平均速度から算出した。

交通量調査における車種の区別は、マニュアルのII. 値域評価編(道路に面する地域)平成12年4月3.9交通条件(1)観測項目表3-1車種別交通量の車種区分に準拠し、大型車、小型車、二輪車の3項目とした。なお、マニュアルの(2)観測方法には、①交通量は方向別・車種別に、実測時間と同一時間において観測すること。②平均走行速度は方向別に、交通量測定とできる限り同一時間において観測することと規定されているため、この方法に準拠して調査を行った。

車種の分類

表-1

車種区分	自動車の種類等
小型車	大型車及び二輪車を除く自動車
大型車	下の表に掲げる自動車
二輪車	二輪自動車、原動機付自転車

大型車をさらに区分する場合の判断方法

表-2

区分	ナンバープレート		代表的な車種
大型車	普通貨物自動車 1、10～19まで及び 100～199まで (大型番号表) 例 品川12あ1234	車両全部上部に速度表示 灯(バスを除く)	キャブオーバートラック ダンプ、トラクタ
	I 特殊用途自動車 8、80～89まで及び 800～899まで (大型番号表) 例 品川88あ1234		コンクリートミキサー タンク車
	乗合自動車 2、20～29まで及び 200～299まで (大型番号表) 例 品川22あ1234		観光バス 路線バス

	区分	ナンバープレート		代表的な車種
大型車 II	普通貨物自動車	1、10～19まで及び 100～199まで (小型番号表) 例 品川11あ1234	車両総重量8トン未満 車両総重量5トン未満	キャブオーバートラック バン型トラック
	特殊用途自動車	8、80～89まで及び 800～899まで (小型番号表) 例 品川88さ1594		冷凍冷蔵車 塵芥車
	乗合自動車	2、20～29まで及び 200～299まで (小型番号表) 例 品川22す4567	乗車定員11人以上 29人以下	レンタカー マイクロバス

大型車IIの特殊用途自動車には、改造前の自動車（乗用車、小型貨物車）と同程度の大きさのものは含めない。それらは小型車にカウントした。

#### 測定結果

測定結果は、表-1に示すように「騒音規制法第17条第1項の規定に基づく指定地域内における自動車騒音の限度値を定める命令」との比較は、夜2デシベル限度値を超える結果であり、環境基準との比較では昼4デシベル、夜7デシベル基準を超える結果であった。

表-3

時間の区分	測定結果 等価騒音レベル (デシベル)	自動車騒音の限度値 (デシベル)	環境基準 (幹線道路) (デシベル)
昼 (6:00～23:00)	74	75	70以下
夜 (23:00～6:00)	72	70	65以下

調査場所

神奈川県厚木市山際525

調査場所案内図(図-1)、調査地点位置図(図-2)を以下に示す。

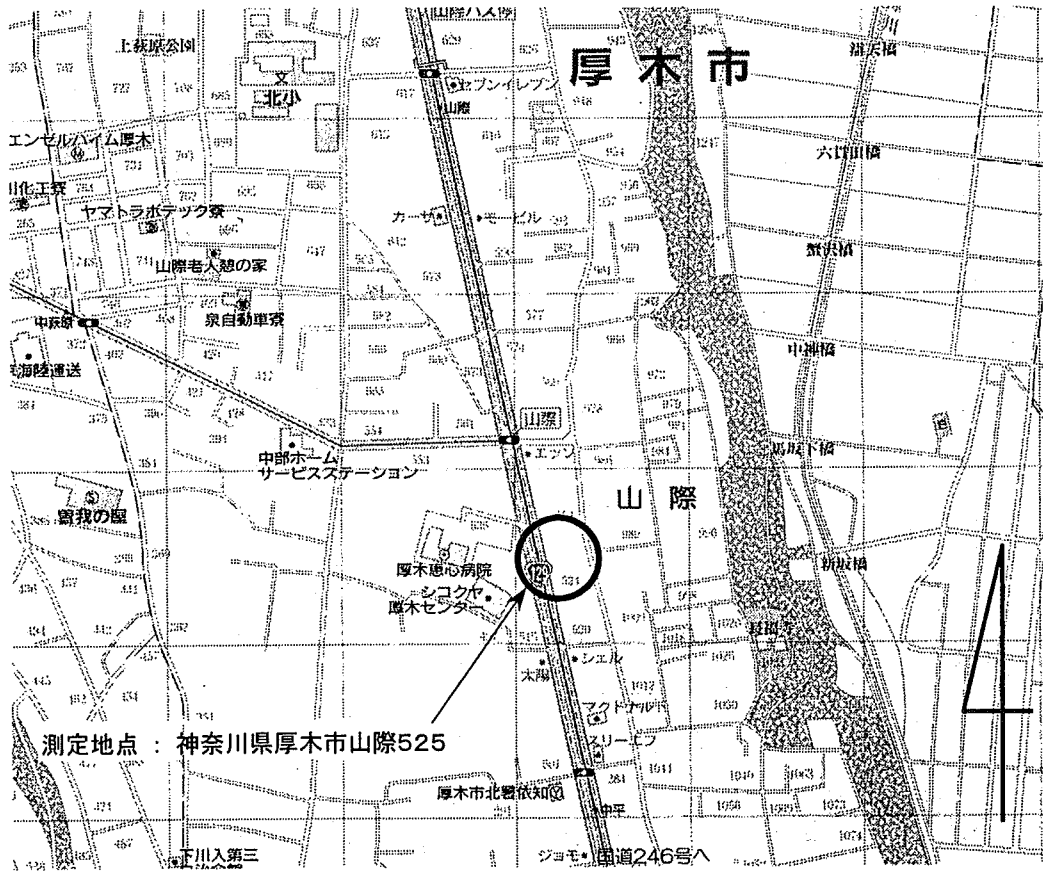


図-1 調査場所案内図



図-2 調査地点位置図

表-4 観測時間毎の等価騒音レベル・時間率音圧レベルの測定結果

測定日	時間区分	観測時間	騒音実測時間			等価騒音レベル (dB(A))	最大値 (dB(A))	最小値 (dB(A))	時間率騒音レベル (dB(A))					時間区分毎の平均値 (dB(A))					基準時間帯 平均騒音レベル (dB(A))				
			開始時刻	終了時刻	有効実測 時間(分)				L <sub>Aeq</sub>	L <sub>max</sub>	L <sub>min</sub>	L <sub>A5</sub>	L <sub>A10</sub>	L <sub>A50</sub>	L <sub>A80</sub>	L <sub>A95</sub>	L <sub>A5</sub>	L <sub>A10</sub>	L <sub>A50</sub>	L <sub>A80</sub>	L <sub>A95</sub>	L <sub>Aeq</sub>	L <sub>A50</sub>
3月9日	昼間	6~7	6:00	6:10	10	73.8	89.0	55.0	78.9	77.2	71.3	62.7	60.5	79	77	72	62	59	74	72			
		7~8	7:00	7:10		75.7	90.3	52.5	80.5	79.0	73.7	62.6	58.4										
		8~9	8:00	8:10		74.5	89.2	51.9	79.2	78.1	72.5	60.8	58.5										
		9~10	9:00	9:10		74.4	91.8	51.9	79.1	77.8	72.0	64.6	62.5										
10~11		10:00	10:10	73.5		84.9	59.4	78.6	77.1	71.4	63.8	62.3											
11~12		11:00	11:10	73.5		88.6	51.9	78.1	76.8	71.8	62.7	60.0											
12~13		12:00	12:10	73.8		89.1	44.4	78.8	77.5	71.5	57.8	52.5											
13~14		13:00	13:10	73.6		88.4	46.7	78.8	77.3	71.3	61.4	59.6											
14~15		14:00	14:10	73.9		84.2	59.5	78.5	77.4	72.4	63.4	61.8											
15~16		15:00	15:10	74.2		94.3	50.9	78.3	76.6	71.5	60.7	58.4											
16~17		16:00	16:10	74.4		85.9	50.7	79.4	78.0	72.6	61.8	58.1											
17~18		17:00	17:10	74.8		87.6	48.2	79.5	77.7	73.1	60.8	56.0											
18~19		18:00	18:10	73.0		84.6	52.6	77.4	76.3	71.5	61.6	58.0											
19~20		19:00	19:10	73.6		84.1	56.4	78.4	77.0	72.1	62.7	60.2											
20~21		20:00	20:10	73.3		85.8	53.8	78.4	76.9	71.0	62.1	59.7											
21~22		21:00	21:10	72.5		90.4	53.4	77.6	75.8	69.8	62.3	59.2											
22~23	22:00	22:10	73.1	84.8	51.0	78.7	77.1	70.3	62.2	58.9													
3月9日	夜間	23~0	23:00	23:10	73.0	86.9	50.5	78.8	77.0	69.2	58.1	55.7	78	76	67	55	51	72	67				
		0~1	0:00	0:10	72.0	89.4	41.7	78.2	76.4	66.8	53.7	51.0											
		1~2	1:00	1:10	71.2	83.6	43.9	77.2	75.6	66.8	51.4	47.0											
		2~3	2:00	2:10	70.2	83.8	45.3	76.8	74.5	63.9	50.6	48.8											
		3~4	3:00	3:10	71.4	87.0	45.8	78.0	75.5	66.2	54.6	50.9											
		4~5	4:00	4:10	72.4	86.0	46.4	78.8	76.8	67.2	56.6	50.5											
		5~6	5:00	5:10	73.2	88.3	47.9	79.2	77.0	68.8	56.9	54.9											

(注)

1. 有効実測時間は、pause等による測定休止時間を除く実測時間。
2. 本調査では、毎正時ごとの10分間、騒音測定を行った。
3. 騒音の測定項目は、L<sub>Aeq</sub>、L<sub>A5</sub>、L<sub>A10</sub>、L<sub>A50</sub>、L<sub>A80</sub>、L<sub>A95</sub>である。

表-5 交通量調査結果

測定日	時間区分	観測時間	開始時刻	終了時刻	交通量 観測時間 (分)	実測時間内交通量(台)									1時間ごとに10分間計測した 車種別交通量の各時間区分 ごとの集計(台)			1時間ごとに10分 間観測した交通量 の統計の時間区 分ごとの統計(台)
						厚木方面				相模原方面				実測時間内 交通量の総計	大型車	小型車	二輪車	
						大型車	小型車	二輪車	小計	大型車	小型車	二輪車	小計					
3月9日	昼間	6~7	6:00	6:10	10	98	107	2	207	95	89	0	184	391	2996	5813	115	8924
		7~8	7:00	7:10		60	235	5	300	78	293	8	379	679				
		8~9	8:00	8:10		64	211	4	279	87	243	9	339	618				
		9~10	9:00	9:10		99	175	0	274	96	129	4	229	503				
10~11		10:00	10:10	108		157	4	269	114	153	4	271	540					
11~12		11:00	11:10	110		153	1	264	115	140	2	257	521					
12~13		12:00	12:10	95		147	3	245	107	121	4	232	477					
13~14		13:00	13:10	100		117	0	217	91	131	3	225	442					
14~15		14:00	14:10	121		167	5	293	127	150	7	284	577					
15~16		15:00	15:10	77		172	2	251	95	154	3	252	503					
16~17		16:00	16:10	132		162	5	299	114	162	6	282	581					
17~18		17:00	17:10	99		205	4	308	103	181	4	288	596					
18~19		18:00	18:10	64		224	3	291	74	217	4	295	586					
19~20		19:00	19:10	52		234	4	290	62	216	4	282	572					
20~21		20:00	20:10	63		188	0	251	64	186	5	255	506					
21~22		21:00	21:10	73		152	3	228	50	173	1	224	452					
22~23	22:00	22:10	59	136	2	197	50	133	0	183	380							
3月9日	夜間	23~0	23:00	23:10	46	112	1	159	63	100	1	164	323	889	653	8	1550	
		0~1	0:00	0:10	49	69	1	119	53	70	0	123	242					
		1~2	1:00	1:10	60	45	1	106	54	40	0	94	200					
		2~3	2:00	2:10	51	25	1	77	60	34	0	94	171					
		3~4	3:00	3:10	53	19	1	73	79	32	0	111	184					
		4~5	4:00	4:10	65	21	0	86	93	26	1	120	206					
		5~6	5:00	5:10	76	33	1	110	87	27	0	114	224					
合 計						1874	3266	53	5193	2011	3200	70	5281	10474	3885	6466	123	10474

表一六 騒音測定結果総括表

調査場所:厚木市山際525 測定期間:平成13年3月8日～3月9日

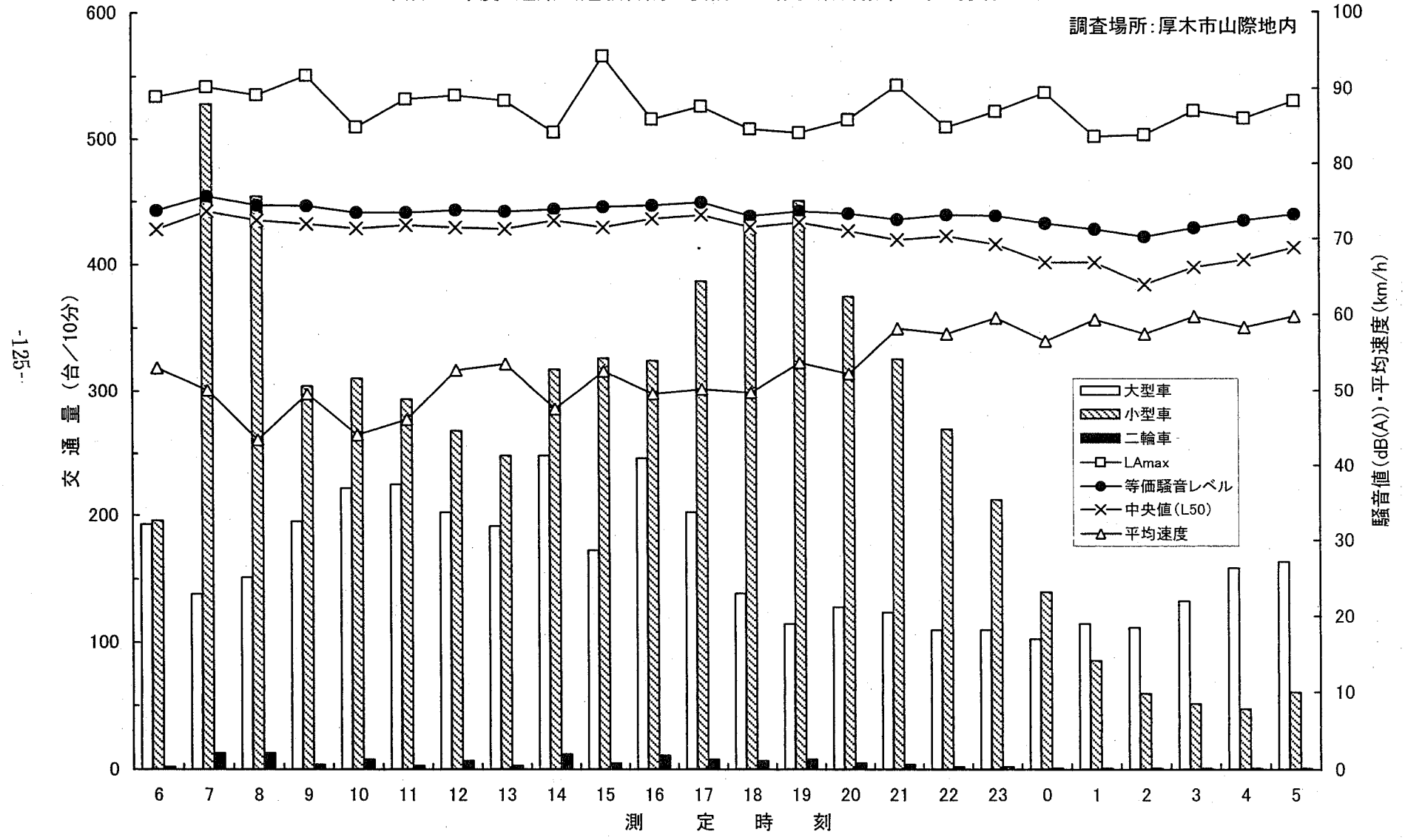
測定日	時間帯	観測時間	騒音実測時間			等価騒音レベル (dB(A)) L <sub>Aeq</sub>	時間率騒音レベル (dB(A))					基準時間帯平均騒音レベル (dB(A))		交通量観測時間 (分)	実測時間内交通量(台)								平均走行速度 (km/時)				平均走行速度観測台数(台)			
			開始時刻	終了時刻	有効実測時間(s)		L <sub>A5</sub>	L <sub>A10</sub>	L <sub>A50</sub>	L <sub>A90</sub>	L <sub>A95</sub>	L <sub>Aeq</sub>	L <sub>A50</sub>		厚木方面				相模原方面				厚木方面		相模原方面		厚木方面		相模原方面	
															大型	小型	二輪	計	大型	小型	二輪	計	大型	小型	大型	小型	大型	小型	大型	小型
3月9日		6~7	6:00	6:10	600	73.8	78.9	77.2	71.3	62.7	60.5	74 (74.0)	71.8	10	98	107	2	207	95	89	0	184	50.1	61.4	44.6	56.4	10	9	9	9
		7~8	7:00	7:10	600	75.7	80.5	79.0	73.7	62.6	58.4			10	60	235	5	300	78	293	8	379	56.5	63.8	37.1	43.1	10	10	10	10
		8~9	8:00	8:10	600	74.5	79.2	78.1	72.5	60.8	58.5			10	64	211	4	279	87	243	9	339	52.3	54.3	35.4	31.9	10	10	9	8
		9~10	9:00	9:10	600	74.4	79.1	77.8	72.0	64.6	62.5			10	99	175	0	274	96	129	4	229	47.6	51.8	49.4	49.6	10	10	7	6
3月8日	昼間	10~11	10:00	10:10	600	73.5	78.6	77.1	71.4	63.8	62.3	74 (74.0)	71.8	10	108	157	4	269	114	153	4	271	45.8	47.6	40.3	42.8	10	10	7	7
		11~12	11:00	11:10	600	73.5	78.1	76.8	71.8	62.7	60.0			10	110	153	1	264	115	140	2	257	45.4	49.4	45.6	44.2	10	10	10	10
		12~13	12:00	12:10	600	73.8	78.8	77.5	71.5	57.8	52.5			10	95	147	3	245	107	121	4	232	53.6	58.7	51.3	47.4	10	10	10	10
		13~14	13:00	13:10	600	73.6	78.8	77.3	71.3	61.4	59.6			10	100	117	0	217	91	131	3	225	54.8	61.1	46.5	51.9	10	10	10	8
		14~15	14:00	14:10	600	73.9	78.5	77.4	72.4	63.4	61.8			10	121	167	5	293	127	150	7	284	46.3	50.8	45.7	47.3	10	10	10	10
		15~16	15:00	15:10	600	74.2	78.3	76.6	71.5	60.7	58.4			10	77	172	2	251	95	154	3	252	50.8	54.4	49.1	56.1	10	10	10	10
		16~17	16:00	16:10	600	74.4	79.4	78.0	72.6	61.8	58.1			10	132	162	5	299	114	162	6	282	48.4	53.7	48.6	47.5	10	10	10	10
		17~18	17:00	17:10	600	74.8	79.5	77.7	73.1	60.8	56.0			10	99	205	4	308	103	181	4	288	47.7	48.3	49.4	55.3	10	10	10	10
		18~19	18:00	18:10	600	73.0	77.4	76.3	71.5	61.6	58.0			10	64	224	3	291	74	217	4	295	48.7	51.2	50.7	48.3	10	10	10	10
		19~20	19:00	19:10	600	73.6	78.4	77.0	72.1	62.7	60.2			10	52	234	4	290	62	216	4	282	53.9	58.8	47.8	54.3	10	10	10	10
		20~21	20:00	20:10	600	73.3	78.4	76.9	71.0	62.1	59.7			10	63	188	0	251	64	186	5	255	51.6	60.2	48.1	49.0	10	10	5	6
		21~22	21:00	21:10	600	72.5	77.6	75.8	69.8	62.3	59.2			10	73	152	3	228	50	173	1	224	48.4	56.3	63.8	64.2	8	8	6	6
3月9日	夜間	22~23	22:00	22:10	600	73.1	78.7	77.1	70.3	62.2	58.9	72 (72.2)	67.4	10	59	136	2	197	50	133	0	183	52.4	60.2	55.1	62.3	9	10	7	9
		23~0	23:00	23:10	600	73.0	78.8	77.0	69.2	58.1	55.7			10	46	112	1	159	63	100	1	164	54.8	65.7	56.9	60.8	8	10	6	9
		0~1	0:00	0:10	600	72.0	78.2	76.4	66.8	53.7	51.0			10	49	69	1	119	53	70	0	123	54.3	62.7	50.9	58.3	10	10	10	10
		1~2	1:00	1:10	600	71.2	77.2	75.6	66.8	51.4	47.0			10	60	45	1	106	54	40	0	94	53.5	66.4	57.0	60.4	10	10	10	10
		2~3	2:00	2:10	600	70.2	76.8	74.5	63.9	50.6	48.8			10	51	25	1	77	60	34	0	94	55.5	65.2	50.8	58.5	10	10	10	10
		3~4	3:00	3:10	600	71.4	78.0	75.5	66.2	54.6	50.9			10	53	19	1	73	79	32	0	111	51.8	69.9	59.1	58.1	10	10	10	10
		4~5	4:00	4:10	600	72.4	78.8	76.8	67.2	56.6	50.5			10	65	21	0	86	93	26	1	120	52.8	59.7	55.9	64.9	10	10	10	10
		5~6	5:00	5:10	600	73.2	79.2	77.0	68.8	56.9	54.9			10	76	33	1	110	87	27	0	114	57.1	58.9	62.2	60.9	10	10	10	10
													合計	1874	3266	53	5193	2011	3200	70	5281									

- (注) 1.有効実測時間は、pause等による測定休止時間を除く実測時間(秒)。  
 2.基準時間帯平均騒音レベルは、有効な観測時間騒音レベルの、等価騒音レベルはエネルギー平均、時間率騒音レベルの中央値(L<sub>A50</sub>)は算術平均により求める。  
 3.車種区分については、観測時に区分した車種区分に合わせて項目を設ける。  
 4.高架道路併設街路等の複断面の道路においては、同様の様式により、交通量及び速度を道路構造別にまとめる。



平成12年度 道路交通騒音調査委託 測定・観測結果の経時変化グラフ

調査場所：厚木市山際地内



環境条件(表-5 交通量調査結果)

観測期間:平成13年3月8日~3月9日

日付	時間帯	観測時間	時刻	天候	気温 ℃	相対湿度 %	風向 (16方位)	風速 m/s	降水量 mm	
3月9日	昼間	6~7	6:00	晴	-0.4	65.9	北北西	2.0	0	
		7~8	7:00	晴	-0.9	66.7	北西	0.6	0	
		8~9	8:00	晴	2.9	47.3	北北東	0.8	0	
		9~10	9:00	晴	4.5	30.6	北東	3.1	0	
3月8日		10~11	10:00	晴	7.0	32.7	北東	1.1	0	
		11~12	11:00	晴	7.6	34.7	南	3.5	0	
		12~13	12:00	晴	8.8	33.5	南南西	3.1	0	
		13~14	13:00	晴	7.7	35.8	南	3.6	0	
		14~15	14:00	晴	7.7	39.4	南	4.8	0	
		15~16	15:00	曇	8.0	40.8	南	5.2	0	
		16~17	16:00	曇	8.9	39.1	南南東	4.9	0	
		17~18	17:00	晴	8.6	27.1	南南西	6.2	0	
		18~19	18:00	晴	5.4	58.1	西北西	4.8	0	
		19~20	19:00	晴	3.1	73.5	北	6.2	0	
		20~21	20:00	晴	2.6	75.3	北	5.6	0	
		21~22	21:00	曇	2.4	67.5	北	8.2	0	
		22~23	22:00	曇	1.7	72.4	北北東	4.7	0	
		3月9日	23~0	23:00	晴	1.2	71.1	北北東	5.1	0
			夜間	0~1	0:00	晴	0.9	65.4	北北東	5.5
1~2	1:00			晴	1.0	65.7	北北西	3.8	0	
2~3	2:00			晴	0.9	54.0	北北西	5.1	0	
3~4	3:00			晴	0.8	54.3	北	4.9	0	
4~5	4:00			晴	0.0	59.1	北北西	2.6	0	
5~6	5:00			晴	1.3	57.7	北東	1.5	0	

気象データ(気温、相対湿度、風向、風速、降水量)は、厚木市のホームページに公開されている「厚木市気象観測情報」より、「厚木地区」の観測データを用いて表を作成した。なお、天候については、現場で観測した。

車種別(大型車・小型車)平均走行速度算出表

厚木市栄町付近 国道246号線																
	厚木方面 (観測区間距離 37.7 m)								相模原方面 (観測区間距離 48.6 m)							
	大型車				小型車				大型車				小型車			
観測時間	観測台数 (台)	通過時間 (s)	速度 (km/h)	平均速度 (km/h)	観測台数 (台)	通過時間 (s)	速度 (km/h)	平均速度 (km/h)	観測台数 (台)	通過時間 (s)	速度 (km/h)	平均速度 (km/h)	観測台数 (台)	通過時間 (s)	速度 (km/h)	平均速度 (km/h)
6:00 7:00	1	2.56	53.0	50.1	1	2.31	58.8	61.4	1	5.90	29.7	44.6	1	2.81	62.3	56.4
	2	2.38	57.0		2	1.76	77.1		2	3.68	47.5		2	2.59	67.6	
	3	2.48	54.7		3	2.42	56.1		3	4.13	42.4		3	4.30	40.7	
	4	2.88	47.1		4	2.25	60.3		4	4.63	37.8		4	2.87	61.0	
	5	2.96	45.9		5	2.38	57.0		5	4.36	40.1		5	2.21	79.2	
	6	2.51	54.1		6	1.93	70.3		6	2.78	62.9		6	2.55	68.6	
	7	2.35	57.8		7	2.32	58.5		7	3.08	56.8		7	3.44	50.9	
	8	3.40	39.9		8	3.08	44.1		8	3.81	45.9		8	3.99	43.8	
	9	2.88	47.1		9	1.93	70.3		9	4.61	38.0		9	5.14	34.0	
	10	3.05	44.5		10	—	—		10	—	—		10	—	—	
7:00 8:00	1	2.67	50.8	56.5	1	2.42	56.1	63.8	1	4.01	43.6	37.1	1	3.33	52.5	43.1
	2	2.44	55.6		2	1.82	74.6		2	4.15	42.2		2	3.50	50.0	
	3	2.42	56.1		3	2.18	62.3		3	5.12	34.2		3	4.59	38.1	
	4	2.56	53.0		4	2.26	60.1		4	3.96	44.2		4	4.82	36.3	
	5	2.70	50.3		5	2.08	65.3		5	5.28	33.1		5	3.81	45.9	
	6	2.14	63.4		6	1.86	73.0		6	4.96	35.3		6	3.71	47.2	
	7	2.04	66.5		7	2.28	59.5		7	6.11	28.6		7	3.99	43.8	
	8	2.05	66.2		8	1.88	72.2		8	5.76	30.4		8	3.37	51.9	
	9	2.66	51.0		9	2.49	54.5		9	4.64	37.7		9	6.01	29.1	
	10	2.63	51.6		10	2.24	60.6		10	4.15	42.2		10	4.85	36.1	
8:00 9:00	1	2.94	46.2	52.3	1	2.00	67.9	54.3	1	6.91	25.3	35.4	1	5.87	29.8	31.9
	2	2.36	57.5		2	2.68	50.6		2	4.40	39.8		2	6.70	26.1	
	3	2.54	53.4		3	2.56	53.0		3	4.78	36.6		3	6.36	27.5	
	4	2.55	53.2		4	2.66	51.0		4	7.79	22.5		4	3.74	46.8	
	5	2.60	52.2		5	2.48	54.7		5	5.28	33.1		5	4.82	36.3	
	6	2.87	47.3		6	2.77	49.0		6	4.23	41.4		6	5.69	30.7	
	7	2.28	59.5		7	2.38	57.0		7	4.15	42.2		7	6.64	26.3	
	8	2.56	53.0		8	2.56	53.0		8	4.07	43.0		8	5.49	31.9	
	9	2.84	47.8		9	2.95	46.0		9	5.06	34.6		9	—	—	
	10	2.56	53.0		10	2.24	60.6		10	—	—		10	—	—	
9:00 10:00	1	2.98	45.5	47.6	1	2.56	53.0	51.8	1	3.40	51.5	49.4	1	3.60	48.6	49.6
	2	2.88	47.1		2	3.25	41.8		2	4.02	43.5		2	3.71	47.2	
	3	2.42	56.1		3	2.52	53.9		3	3.57	49.0		3	2.74	63.9	
	4	2.65	51.2		4	2.80	48.5		4	4.06	43.1		4	3.46	50.6	
	5	2.97	45.7		5	2.07	65.6		5	3.01	58.1		5	3.68	47.5	
	6	2.62	51.8		6	2.64	51.4		6	2.77	63.2		6	4.40	39.8	
	7	2.63	51.6		7	2.49	54.5		7	4.70	37.2		7	—	—	
	8	3.25	41.8		8	2.98	45.5		8	—	—		8	—	—	
	9	2.88	47.1		9	2.48	54.7		9	—	—		9	—	—	
	10	3.54	38.3		10	2.78	48.8		10	—	—		10	—	—	
10:00 11:00	1	3.04	44.6	45.8	1	3.67	37.0	47.6	1	3.35	52.2	40.3	1	4.37	40.0	42.8
	2	2.80	48.5		2	3.43	39.6		2	4.80	36.5		2	2.97	58.9	
	3	3.79	35.8		3	2.49	54.5		3	5.92	29.6		3	4.13	42.4	
	4	2.92	46.5		4	3.00	45.2		4	3.56	49.1		4	3.14	55.7	
	5	3.86	35.2		5	2.50	54.3		5	3.78	46.3		5	5.32	32.9	
	6	2.40	56.6		6	5.36	25.3		6	4.11	42.6		6	4.13	42.4	
	7	2.86	47.5		7	2.21	61.4		7	6.75	25.9		7	6.38	27.4	
	8	2.96	45.9		8	3.73	36.4		8	—	—		8	—	—	
	9	2.54	53.4		9	2.73	49.7		9	—	—		9	—	—	
	10	3.09	43.9		10	1.88	72.2		10	—	—		10	—	—	
11:00 12:00	1	2.85	47.6	46.4	1	3.20	42.4	49.4	1	4.24	41.3	45.6	1	3.54	49.4	44.2
	2	2.84	47.8		2	2.26	60.1		2	4.62	37.9		2	2.85	61.4	
	3	2.80	48.5		3	3.57	38.0		3	3.89	45.0		3	4.06	43.1	
	4	2.33	58.2		4	2.74	49.5		4	3.40	51.5		4	6.18	28.3	
	5	2.80	48.5		5	2.29	59.3		5	3.97	44.1		5	5.67	30.9	
	6	2.70	50.3		6	2.32	58.5		6	5.56	31.5		6	2.93	59.7	
	7	3.22	42.1		7	2.71	50.1		7	3.57	49.0		7	4.30	40.7	
	8	3.65	37.2		8	2.91	46.6		8	3.34	52.4		8	4.03	43.4	
	9	3.05	44.5		9	2.80	48.5		9	3.81	45.9		9	4.15	42.2	
	10	3.47	39.1		10	3.32	40.9		10	3.02	57.9		10	4.03	43.4	

車種別(大型車・小型車)平均走行速度算出表

		厚木市栄町付近 国道246号線															
		厚木方面 (観測区間距離 37.7 m)								相模原方面 (観測区間距離 48.6 m)							
		大型車				小型車				大型車				小型車			
観測時間	観測台数 (台)	通過時間 (s)	速度 (km/h)	速平均走度行 (km/h)	観測台数 (台)	通過時間 (s)	速度 (km/h)	速平均走度行 (km/h)	観測台数 (台)	通過時間 (s)	速度 (km/h)	速平均走度行 (km/h)	観測台数 (台)	通過時間 (s)	速度 (km/h)	速平均走度行 (km/h)	
12:00 }	1	2.54	53.4	53.6	1	2.36	57.5	58.7	1	3.23	54.2	51.3	1	4.05	43.2	47.4	
	2	2.40	56.6		2	2.66	51.0		2	3.58	48.9		2	3.57	49.0		
	3	2.70	50.3		3	3.26	41.6		3	3.36	52.1		3	3.71	47.2		
	4	3.12	43.5		4	2.63	51.6		4	3.96	44.2		4	3.30	53.0		
	5	2.81	48.3		5	3.30	41.1		5	2.86	61.2		5	2.80	62.5		
	6	2.08	65.3		6	1.58	85.9		6	3.26	53.7		6	4.10	42.7		
	7	2.70	50.3		7	1.94	70.0		7	5.31	32.9		7	4.02	43.5		
	8	2.22	61.1		8	2.17	62.5		8	4.48	39.1		8	4.40	39.8		
	9	2.70	50.3		9	2.04	66.5		9	2.35	74.5		9	3.57	49.0		
	10	2.39	56.8		10	2.30	59.0		10	3.33	52.5		10	3.92	44.6		
13:00 }	1	2.43	55.9	54.8	1	2.44	55.6	61.1	1	3.46	50.6	46.5	1	2.68	65.3	51.9	
	2	2.71	50.1		2	2.69	50.5		2	3.95	44.3		2	2.64	66.3		
	3	2.05	66.2		3	2.85	47.6		3	3.67	47.7		3	3.05	57.4		
	4	2.28	59.5		4	2.31	58.8		4	3.16	55.4		4	4.31	40.6		
	5	2.36	57.5		5	2.28	59.5		5	3.91	44.7		5	4.24	41.3		
	6	2.31	58.8		6	1.66	81.8		6	5.55	31.5		6	4.19	41.8		
	7	2.74	49.5		7	2.73	49.7		7	2.81	62.3		7	3.10	56.4		
	8	2.40	56.6		8	2.14	63.4		8	3.20	54.7		8	3.80	46.0		
	9	2.67	50.8		9	2.25	60.3		9	4.00	43.7		9				
	10	3.15	43.1		10	1.62	83.8		10	5.88	29.8		10				
14:00 }	1	2.88	47.1	46.3	1	2.77	49.0	50.8	1	3.05	57.4	45.7	1	3.81	45.9	47.3	
	2	3.05	44.5		2	2.79	48.6		2	5.70	30.7		2	6.04	29.0		
	3	3.51	38.7		3	3.91	34.7		3	5.52	31.7		3	4.17	42.0		
	4	3.85	35.3		4	2.04	66.5		4	4.96	35.3		4	4.22	41.5		
	5	4.37	31.1		5	2.63	51.6		5	3.31	52.9		5	3.74	46.8		
	6	2.52	53.9		6	2.45	55.4		6	3.91	44.7		6	4.28	40.9		
	7	2.25	60.3		7	2.84	47.8		7	3.54	49.4		7	6.64	26.3		
	8	2.60	52.2		8	2.46	55.2		8	2.78	62.9		8	2.78	62.9		
	9	2.56	53.0		9	2.91	46.6		9	3.36	52.1		9	2.71	64.6		
	10	2.87	47.3		10	2.56	53.0		10	4.36	40.1		10	2.39	73.2		
15:00 }	1	2.42	56.1	50.8	1	1.66	81.8	54.4	1	3.48	50.3	49.1	1	2.98	58.7	56.1	
	2	2.98	45.5		2	2.88	47.1		2	3.46	50.6		2	2.98	58.7		
	3	2.95	46.0		3	2.25	60.3		3	3.61	48.5		3	3.37	51.9		
	4	3.96	34.3		4	2.70	50.3		4	3.14	55.7		4	2.81	62.3		
	5	2.36	57.5		5	2.95	46.0		5	3.40	51.5		5	3.02	57.9		
	6	2.46	55.2		6	2.14	63.4		6	3.46	50.6		6	3.05	57.4		
	7	2.24	60.6		7	2.95	46.0		7	3.50	50.0		7	3.85	45.4		
	8	2.79	48.6		8	2.28	59.5		8	3.49	50.1		8	4.02	43.5		
	9	2.25	60.3		9	3.01	45.1		9	3.99	43.8		9	2.66	65.8		
	10	3.08	44.1		10	3.08	44.1		10	4.40	39.8		10	2.95	59.3		
16:00 }	1	3.11	43.6	48.4	1	2.67	50.8	53.7	1	5.25	33.3	48.6	1	3.66	47.8	47.5	
	2	3.16	42.9		2	2.32	58.5		2	3.00	58.3		2	4.17	42.0		
	3	4.06	33.4		3	2.04	66.5		3	4.10	42.7		3	2.91	60.1		
	4	2.56	53.0		4	2.98	45.5		4	2.87	61.0		4	4.38	39.9		
	5	2.60	52.2		5	2.88	47.1		5	2.78	62.9		5	3.20	54.7		
	6	3.64	37.3		6	4.15	32.7		6	3.12	56.1		6	3.61	48.5		
	7	2.18	62.3		7	2.11	64.3		7	4.10	42.7		7	3.36	52.1		
	8	2.04	66.5		8	2.08	65.3		8	3.99	43.8		8	4.31	40.6		
	9	3.06	44.4		9	2.28	59.5		9	4.48	39.1		9	3.75	46.7		
	10	2.78	48.8		10	2.92	46.5		10	3.83	45.7		10	4.05	43.2		
17:00 }	1	2.81	48.3	47.7	1	2.77	49.0	48.3	1	3.93	44.5	49.4	1	3.05	57.4	55.3	
	2	3.64	37.3		2	3.47	39.1		2	3.47	50.4		2	3.78	46.3		
	3	2.70	50.3		3	3.39	40.0		3	3.91	44.7		3	2.63	66.5		
	4	2.60	52.2		4	2.88	47.1		4	3.88	45.1		4	3.96	44.2		
	5	3.16	42.9		5	2.84	47.8		5	3.74	46.8		5	3.68	47.5		
	6	3.71	36.6		6	3.23	42.0		6	3.75	46.7		6	3.92	44.6		
	7	2.84	47.8		7	2.43	55.9		7	2.54	68.9		7	2.79	62.7		
	8	2.61	52.0		8	3.04	44.6		8	3.31	52.9		8	3.33	52.5		
	9	2.70	50.3		9	2.18	62.3		9	3.98	44.0		9	2.40	72.9		
	10	2.28	59.5		10	2.46	55.2		10	3.50	50.0		10	2.98	58.7		

車種別(大型車・小型車)平均走行速度算出表

厚木市栄町付近 国道246号線																																																																																																																																																																																																																																																																																																																																																																																																																																						
	厚木方面 (観測区間距離 37.7 m)								相模原方面 (観測区間距離 48.6 m)																																																																																																																																																																																																																																																																																																																																																																																																																													
	大型車				小型車				大型車				小型車																																																																																																																																																																																																																																																																																																																																																																																																																									
観測時間	観測台数 (台)	通過時間 (s)	速度 (km/h)	平均速度 (km/h)	観測台数 (台)	通過時間 (s)	速度 (km/h)	平均速度 (km/h)	観測台数 (台)	通過時間 (s)	速度 (km/h)	平均速度 (km/h)	観測台数 (台)	通過時間 (s)	速度 (km/h)	平均速度 (km/h)																																																																																																																																																																																																																																																																																																																																																																																																																						
18:00 }	1	2.78	48.8	48.7	1	2.56	53.0	51.2	1	2.74	63.9	50.7	1	4.70	37.2	48.3																																																																																																																																																																																																																																																																																																																																																																																																																						
	2	2.84	47.8		3	2.70	50.3		4	2.78	48.8		5	2.71	50.1		6	2.77	49.0	7	2.39	56.8	8	2.68	50.6	9	3.22	42.1	10	3.19	42.5	19:00 }	1	2.50	54.3	53.9	1	2.14	63.4	58.8	1	4.27	41.0	47.8	1	3.15	55.5	54.3	2	2.16	62.8	3	2.32	58.5	4	2.52	53.9	5	2.40	56.6	6	2.76	49.2	7	3.38	40.2	8	2.78	48.8	9	2.49	54.5	10	2.26	60.1	20:00 }	1	2.09	64.9	51.6	1	2.18	62.3	60.2	1	3.54	49.4	48.1	1	3.89	45.0	49.0	2	2.46	55.2	3	2.84	47.8	4	2.58	52.6	5	2.53	53.6	6	2.70	50.3	7	2.94	46.2	8	2.39	56.8	9	2.71	50.1	10	3.53	38.4	21:00 }	1	2.98	45.5	48.4	1	2.73	49.7	56.3	1	3.07	57.0	63.8	1	3.74	46.8	64.2	2	2.91	46.6	3	3.41	39.8	4	3.11	43.6	5	3.08	44.1	6	2.29	59.3	7	2.52	53.9	8	2.49	54.5	9	—	—	10	—	—	22:00 }	1	2.62	51.8	52.4	1	2.49	54.5	60.2	1	3.98	44.0	55.1	1	3.16	55.4	62.3	2	2.70	50.3	3	3.22	42.1	4	2.59	52.4	5	2.83	48.0	6	2.63	51.6	7	2.25	60.3	8	2.38	57.0	9	2.35	57.8	10	—	—	23:00 }	1	2.17	62.5	54.8	1	2.00	67.9	65.7	1	3.22	54.3	56.9	1	3.46	50.6	60.8	2	2.35	57.8	3	4.23	32.1	4	2.50	54.3	5	2.22	61.1	6	2.23	60.9	7	2.55	53.2	8	2.41	56.3	9	—	—	10	—	—																																																																																																																																																																											
	3	2.70	50.3		4	2.78	48.8		5	2.71	50.1		6	2.77	49.0		7	2.39	56.8	8	2.68	50.6	9	3.22	42.1	10	3.19	42.5	19:00 }	1	2.50		54.3	53.9	1		2.14	63.4	58.8		1	4.27	41.0		47.8	1	3.15		55.5	54.3	2	2.16	62.8	3	2.32	58.5	4	2.52	53.9	5	2.40	56.6	6	2.76	49.2	7	3.38	40.2	8	2.78	48.8	9	2.49	54.5	10		2.26	60.1	20:00 }		1	2.09	64.9		51.6	1	2.18		62.3	60.2	1		3.54	49.4	48.1	1	3.89	45.0	49.0	2	2.46	55.2	3	2.84	47.8	4	2.58	52.6	5	2.53	53.6	6	2.70	50.3	7	2.94	46.2	8	2.39		56.8	9	2.71		50.1	10	3.53		38.4	21:00 }	1		2.98	45.5	48.4		1	2.73	49.7	56.3	1	3.07	57.0	63.8	1	3.74	46.8	64.2	2	2.91	46.6	3	3.41	39.8	4	3.11	43.6	5	3.08	44.1	6	2.29	59.3		7	2.52	53.9		8	2.49	54.5		9	—	—		10	—	—		22:00 }	1	2.62	51.8	52.4	1	2.49	54.5	60.2	1	3.98	44.0	55.1	1	3.16	55.4	62.3	2	2.70	50.3	3	3.22	42.1	4	2.59	52.4	5		2.83	48.0	6		2.63	51.6	7		2.25	60.3	8		2.38	57.0	9		2.35	57.8	10	—	—	23:00 }	1	2.17	62.5	54.8	1	2.00	67.9	65.7	1	3.22	54.3	56.9	1	3.46	50.6	60.8	2	2.35	57.8	3	4.23	32.1	4	2.50	54.3	5	2.22	61.1	6	2.23	60.9	7	2.55	53.2	8	2.41	56.3	9	—	—	10	—	—																																																																																																																																																					
	4	2.78	48.8		5	2.71	50.1		6	2.77	49.0		7	2.39	56.8		8	2.68	50.6	9	3.22	42.1	10	3.19	42.5	19:00 }	1	2.50		54.3	53.9		1		2.14		63.4	58.8			1	4.27	41.0			47.8	1		3.15		55.5	54.3	2	2.16	62.8	3	2.32	58.5	4	2.52	53.9	5	2.40	56.6	6	2.76	49.2	7	3.38	40.2	8	2.78	48.8	9	2.49		54.5	10			2.26	60.1	20:00 }			1	2.09		64.9		51.6		1	2.18		62.3	60.2	1		3.54	49.4	48.1	1	3.89	45.0	49.0	2	2.46	55.2	3	2.84	47.8	4	2.58	52.6	5	2.53	53.6	6		2.70	50.3	7		2.94	46.2	8		2.39		56.8		9	2.71			50.1	10	3.53		38.4	21:00 }	1		2.98	45.5	48.4		1	2.73	49.7	56.3	1	3.07	57.0	63.8	1	3.74	46.8	64.2	2	2.91	46.6		3	3.41	39.8		4	3.11	43.6		5	3.08	44.1		6	2.29	59.3			7	2.52	53.9		8	2.49	54.5		9	—	—		10	—	—		22:00 }	1	2.62	51.8	52.4	1	2.49	54.5	60.2	1		3.98	44.0	55.1		1	3.16	55.4		62.3	2	2.70		50.3	3	3.22		42.1	4	2.59	52.4	5		2.83	48.0	6		2.63	51.6	7		2.25	60.3	8		2.38	57.0	9		2.35	57.8	10	—	—	23:00 }	1	2.17	62.5	54.8	1	2.00	67.9	65.7	1	3.22	54.3	56.9	1	3.46	50.6	60.8	2	2.35	57.8	3	4.23	32.1	4	2.50	54.3	5	2.22	61.1	6	2.23	60.9	7	2.55	53.2	8	2.41	56.3	9	—	—	10	—	—																																																																																																																															
	5	2.71	50.1		6	2.77	49.0		7	2.39	56.8		8	2.68	50.6		9	3.22	42.1	10	3.19	42.5	19:00 }	1	2.50		54.3	53.9		1			2.14		63.4		58.8				1	4.27	41.0				47.8		1		3.15		55.5	54.3	2	2.16	62.8	3	2.32	58.5	4	2.52	53.9	5	2.40	56.6	6	2.76	49.2	7	3.38	40.2	8	2.78	48.8		9	2.49			54.5	10				2.26	60.1		20:00 }				1	2.09		64.9		51.6		1	2.18		62.3	60.2	1		3.54	49.4	48.1	1	3.89	45.0	49.0	2	2.46	55.2	3	2.84	47.8		4	2.58	52.6		5	2.53	53.6		6		2.70		50.3	7			2.94	46.2	8		2.39		56.8		9	2.71			50.1	10	3.53		38.4	21:00 }	1		2.98	45.5	48.4		1	2.73	49.7		56.3	1	3.07		57.0	63.8	1		3.74	46.8	64.2		2	2.91	46.6			3	3.41	39.8		4	3.11	43.6		5	3.08	44.1		6	2.29	59.3			7	2.52	53.9		8	2.49	54.5		9		—	—			10	—	—			22:00 }	1		2.62	51.8	52.4		1	2.49	54.5	60.2	1		3.98	44.0	55.1		1	3.16	55.4		62.3	2	2.70		50.3	3	3.22		42.1	4	2.59	52.4	5		2.83	48.0	6		2.63	51.6	7		2.25	60.3	8		2.38	57.0	9		2.35	57.8	10	—	—	23:00 }	1	2.17	62.5	54.8	1	2.00	67.9	65.7	1	3.22	54.3	56.9	1	3.46	50.6	60.8	2	2.35	57.8	3	4.23	32.1	4	2.50	54.3	5	2.22	61.1	6	2.23	60.9	7	2.55	53.2	8	2.41	56.3	9	—	—	10	—	—																																																																																																									
	6	2.77	49.0		7	2.39	56.8		8	2.68	50.6		9	3.22	42.1		10	3.19	42.5	19:00 }	1	2.50		54.3	53.9		1			2.14			63.4		58.8						1	4.27	41.0						47.8		1		3.15		55.5	54.3	2	2.16	62.8	3	2.32	58.5	4	2.52	53.9	5	2.40	56.6	6	2.76	49.2	7	3.38	40.2	8		2.78	48.8			9	2.49				54.5	10						2.26	60.1		20:00 }				1	2.09		64.9		51.6		1	2.18		62.3	60.2	1		3.54	49.4	48.1	1	3.89	45.0		49.0	2	2.46		55.2	3	2.84		47.8		4		2.58	52.6			5	2.53	53.6		6		2.70		50.3	7			2.94	46.2	8		2.39		56.8		9	2.71			50.1	10	3.53			38.4	21:00 }		1		2.98		45.5	48.4			1	2.73	49.7			56.3	1	3.07		57.0	63.8	1		3.74	46.8	64.2		2	2.91	46.6			3	3.41	39.8		4	3.11	43.6		5		3.08	44.1			6	2.29	59.3				7		2.52	53.9			8	2.49	54.5		9		—	—			10	—	—			22:00 }	1		2.62	51.8	52.4		1	2.49	54.5	60.2	1		3.98	44.0	55.1		1	3.16	55.4		62.3	2	2.70		50.3	3	3.22		42.1	4	2.59	52.4	5		2.83	48.0	6		2.63	51.6	7		2.25	60.3	8		2.38	57.0	9		2.35	57.8	10	—	—	23:00 }	1	2.17	62.5	54.8	1	2.00	67.9	65.7	1	3.22	54.3	56.9	1	3.46	50.6	60.8	2	2.35	57.8	3	4.23	32.1	4	2.50	54.3	5	2.22	61.1	6	2.23	60.9	7	2.55	53.2	8	2.41	56.3	9	—	—	10	—	—																																																																																			
	7	2.39	56.8		8	2.68	50.6		9	3.22	42.1		10	3.19	42.5		19:00 }	1	2.50		54.3	53.9		1			2.14			63.4			58.8								1	4.27	41.0								47.8		1		3.15		55.5	54.3	2	2.16	62.8	3	2.32	58.5	4	2.52	53.9	5	2.40	56.6	6	2.76	49.2	7	3.38		40.2	8			2.78	48.8				9	2.49						54.5	10						2.26	60.1		20:00 }				1	2.09		64.9		51.6		1	2.18		62.3	60.2	1			3.54	49.4		48.1	1	3.89		45.0		49.0		2	2.46			55.2	3	2.84		47.8		4		2.58	52.6			5	2.53	53.6		6		2.70		50.3	7			2.94	46.2	8			2.39			56.8		9		2.71				50.1	10	3.53				38.4	21:00 }		1		2.98		45.5	48.4			1	2.73	49.7			56.3	1	3.07		57.0	63.8	1		3.74		46.8	64.2			2	2.91	46.6				3		3.41	39.8			4	3.11	43.6		5		3.08	44.1			6	2.29	59.3				7		2.52	53.9			8	2.49	54.5		9		—	—			10	—	—			22:00 }	1		2.62	51.8	52.4		1	2.49	54.5	60.2	1		3.98	44.0	55.1		1	3.16	55.4		62.3	2	2.70		50.3	3	3.22		42.1	4	2.59	52.4	5		2.83	48.0	6		2.63	51.6	7		2.25	60.3	8		2.38	57.0	9		2.35	57.8	10	—	—	23:00 }	1	2.17	62.5	54.8	1	2.00	67.9	65.7	1	3.22	54.3	56.9	1	3.46	50.6	60.8	2	2.35	57.8	3	4.23	32.1	4	2.50	54.3	5	2.22	61.1	6	2.23	60.9	7	2.55	53.2	8	2.41	56.3	9	—	—	10	—	—																																																													
	8	2.68	50.6		9	3.22	42.1		10	3.19	42.5		19:00 }	1	2.50			54.3	53.9		1			2.14			63.4			58.8											1	4.27	41.0										47.8		1		3.15		55.5	54.3	2	2.16	62.8	3	2.32	58.5	4	2.52	53.9	5	2.40	56.6	6	2.76	49.2		7	3.38			40.2	8				2.78	48.8						9	2.49						54.5	10						2.26	60.1		20:00 }				1	2.09		64.9		51.6			1	2.18			62.3	60.2		1				3.54	49.4			48.1	1	3.89		45.0		49.0		2	2.46			55.2	3	2.84		47.8		4		2.58	52.6			5	2.53	53.6			6			2.70		50.3		7				2.94	46.2	8				2.39			56.8		9		2.71				50.1	10	3.53				38.4	21:00 }		1		2.98		45.5		48.4				1	2.73	49.7				56.3		1	3.07			57.0	63.8	1		3.74		46.8	64.2			2	2.91	46.6				3		3.41	39.8			4	3.11	43.6		5		3.08	44.1			6	2.29	59.3				7		2.52	53.9			8	2.49	54.5		9		—	—			10	—	—			22:00 }	1		2.62	51.8	52.4		1	2.49	54.5	60.2	1		3.98	44.0	55.1		1	3.16	55.4		62.3	2	2.70		50.3	3	3.22		42.1	4	2.59	52.4	5		2.83	48.0	6		2.63	51.6	7		2.25	60.3	8		2.38	57.0	9		2.35	57.8	10	—	—	23:00 }	1	2.17	62.5	54.8	1	2.00	67.9	65.7	1	3.22	54.3	56.9	1	3.46	50.6	60.8	2	2.35	57.8	3	4.23	32.1	4	2.50	54.3	5	2.22	61.1	6	2.23	60.9	7	2.55	53.2	8	2.41	56.3	9	—	—	10	—	—																																							
	9	3.22	42.1		10	3.19	42.5		19:00 }	1	2.50			54.3	53.9			1			2.14			63.4			58.8														1	4.27	41.0												47.8		1		3.15		55.5	54.3	2	2.16	62.8	3	2.32	58.5	4	2.52	53.9	5	2.40	56.6	6		2.76	49.2			7	3.38				40.2	8						2.78	48.8						9	2.49						54.5	10						2.26	60.1		20:00 }					1	2.09			64.9			51.6				1	2.18				62.3	60.2		1				3.54	49.4			48.1	1	3.89		45.0		49.0		2	2.46			55.2	3	2.84			47.8			4		2.58		52.6				5	2.53	53.6				6			2.70		50.3		7				2.94	46.2	8				2.39			56.8		9		2.71						50.1	10	3.53						38.4	21:00 }			1		2.98		45.5		48.4				1	2.73	49.7				56.3		1	3.07			57.0	63.8	1		3.74		46.8	64.2			2	2.91	46.6				3		3.41	39.8			4	3.11	43.6		5		3.08	44.1			6	2.29	59.3				7		2.52	53.9			8	2.49	54.5		9		—	—			10	—	—			22:00 }	1		2.62	51.8	52.4		1	2.49	54.5	60.2	1		3.98	44.0	55.1		1	3.16	55.4		62.3	2	2.70		50.3	3	3.22		42.1	4	2.59	52.4	5		2.83	48.0	6		2.63	51.6	7		2.25	60.3	8		2.38	57.0	9		2.35	57.8	10	—	—	23:00 }	1	2.17	62.5	54.8	1	2.00	67.9	65.7	1	3.22	54.3	56.9	1	3.46	50.6	60.8	2	2.35	57.8	3	4.23	32.1	4	2.50	54.3	5	2.22	61.1	6	2.23	60.9	7	2.55	53.2	8	2.41	56.3	9	—	—	10	—	—																	
	10	3.19	42.5		19:00 }	1	2.50			54.3	53.9			1				2.14			63.4			58.8																	1	4.27	41.0														47.8		1		3.15		55.5	54.3	2	2.16	62.8	3	2.32	58.5	4	2.52	53.9	5	2.40		56.6	6			2.76	49.2				7	3.38						40.2	8						2.78	48.8						9	2.49						54.5	10							2.26	60.1			20:00 }							1	2.09				64.9			51.6				1	2.18				62.3	60.2		1				3.54	49.4			48.1	1	3.89			45.0			49.0		2		2.46				55.2	3	2.84				47.8			4		2.58		52.6				5	2.53	53.6				6			2.70		50.3		7						2.94	46.2	8						2.39				56.8		9		2.71						50.1	10	3.53						38.4	21:00 }			1		2.98		45.5		48.4				1	2.73	49.7				56.3		1	3.07			57.0	63.8	1		3.74		46.8	64.2			2	2.91	46.6				3		3.41	39.8			4	3.11	43.6		5		3.08	44.1			6	2.29	59.3				7		2.52	53.9			8	2.49	54.5		9		—	—			10	—	—			22:00 }	1		2.62	51.8	52.4		1	2.49	54.5	60.2	1		3.98	44.0	55.1		1	3.16	55.4		62.3	2	2.70		50.3	3	3.22		42.1	4	2.59	52.4	5		2.83	48.0	6		2.63	51.6	7		2.25	60.3	8		2.38	57.0	9		2.35	57.8	10	—	—	23:00 }	1	2.17	62.5	54.8	1	2.00	67.9	65.7	1	3.22	54.3	56.9	1	3.46	50.6	60.8	2	2.35	57.8	3	4.23	32.1	4	2.50	54.3	5	2.22	61.1	6	2.23	60.9	7	2.55	53.2	8	2.41	56.3	9
19:00 }	1	2.50	54.3	53.9		1	2.14	63.4		58.8		1		4.27		41.0		47.8			1																				3.15	55.5	54.3																																																																																																																																																																																																																																																																																																																																																																																											
	2	2.16	62.8			3	2.32	58.5				4		2.52		53.9					5											2.40				56.6				6	2.76	49.2		7				3.38											40.2		8		2.78		48.8	9	2.49	54.5	10	2.26	60.1	20:00 }	1	2.09	64.9	51.6	1	2.18		62.3	60.2	1		3.54		49.4	48.1	1				3.89	45.0	49.0						2	2.46						55.2	3						2.84	47.8					4		2.58	52.6	5				2.53				53.6	6	2.70		50.3		7							2.94	46.2				8			2.39				56.8	9				2.71	50.1	10		3.53		38.4			21:00 }	1	2.98			45.5	48.4	1	2.73	49.7			56.3			1		3.07		57.0				63.8	1	3.74				46.8			64.2		2		2.91	46.6				3	3.41	39.8	4	3.11				43.6	5			3.08	44.1		6		2.29						59.3	7	2.52						53.9				8		2.49		54.5						9	—	—						10	—			—		22:00 }		1		2.62				51.8	52.4	1				2.49		54.5	60.2			1	3.98	44.0		55.1		1	3.16			55.4	62.3	2				2.70		50.3	3			3.22	42.1	4		2.59		52.4	5			2.83	48.0	6				2.63		51.6	7			2.25	60.3	8		2.38		57.0	9			2.35	57.8	10			—	—		23:00 }	1	2.17		62.5	54.8	1	2.00	67.9		65.7	1	3.22		54.3	56.9	1		3.46	50.6	60.8		2	2.35	57.8		3	4.23	32.1	4	2.50		54.3	5	2.22		61.1	6	2.23		60.9	7	2.55		53.2	8	2.41		56.3	9	—	—	10	—	—															
	3	2.32	58.5			4	2.52	53.9				5		2.40		56.6					6								2.76			49.2		7		3.38			40.2	8	2.78	48.8		9	2.49			54.5		10									2.26		60.1		20:00 }		1	2.09	64.9	51.6	1	2.18	62.3		60.2	1	3.54		49.4	48.1	1	3.89		45.0		49.0	2	2.46		55.2		3		2.84	47.8		4				2.58	52.6	5						2.53	53.6						6	2.70					50.3		7	2.94	46.2				8		2.39		56.8	9	2.71	50.1	10		3.53		38.4				21:00 }	1	2.98		45.5		48.4			1				2.73	49.7				56.3	1	3.07		57.0		63.8				1	3.74			46.8		64.2	2	2.91	46.6				3	3.41		39.8	4	3.11			43.6		5	3.08	44.1			6					2.29		59.3	7				2.52	53.9	8	2.49	54.5				9	—			—	10		—		—	22:00 }				1	2.62	51.8	52.4	1				2.49	54.5			60.2	1		3.98		44.0						55.1	1	3.16						55.4	62.3			2				2.70		50.3				3		3.22				42.1		4				2.59	52.4	5				2.83	48.0			6		2.63				51.6		7	2.25			60.3	8	2.38		57.0		9	2.35			57.8	10	—				—		23:00 }	1			2.17	62.5	54.8		1		2.00	67.9			65.7	1	3.22			54.3	56.9			1	3.46		50.6		60.8	2	2.35			57.8	3		4.23		32.1		4	2.50			54.3	5	2.22		61.1	6	2.23	60.9	7		2.55	53.2	8		2.41	56.3	9		—	—	10		—	—																								
	4	2.52	53.9			5	2.40	56.6				6		2.76		49.2					7					3.38			40.2		8	2.78		48.8		9		2.49	54.5	10	2.26	60.1		20:00 }	1	2.09		64.9		51.6		1							2.18		62.3				60.2	1	3.54		49.4	48.1	1			3.89	45.0		49.0		2	2.46		55.2	3		2.84	47.8		4		2.58	52.6	5	2.53		53.6		6		2.70	50.3	7	2.94				46.2	8	2.39						56.8	9					2.71		50.1	10	3.53				38.4		21:00 }		1	2.98	45.5	48.4	1		2.73		49.7		56.3			1	3.07	57.0	63.8				1	3.74			46.8	64.2	2		2.91			46.6	3		3.41						39.8	4			3.11			43.6	5	3.08				44.1	6		2.29	59.3	7			2.52		53.9	8	2.49	54.5		9		—			—	10	—	—			22:00 }	1	2.62	51.8	52.4	1	2.49			54.5	60.2			1	3.98		44.0		55.1					1	3.16	55.4		62.3				2	2.70				50.3		3		3.22	42.1				4		2.59	52.4	5				2.83	48.0			6	2.63				51.6		7				2.25		60.3				8		2.38				57.0	9	2.35				57.8	10			—		—				23:00 }		1	2.17			62.5	54.8	1		2.00		67.9	65.7			1	3.22	54.3				56.9			1			3.46	50.6			60.8		2	2.35				57.8	3			4.23				32.1	4		2.50			54.3	5			2.22	61.1		6		2.23		60.9	7			2.55	53.2	8		2.41	56.3	9	—	—		10	—	—																																			
	5	2.40	56.6			6	2.76	49.2				7		3.38		40.2					8		2.78			48.8		9	2.49		54.5	10		2.26		60.1	20:00 }	1	2.09	64.9	51.6	1			2.18	62.3	60.2	1				3.54		49.4					48.1		1					3.89	45.0		49.0		2			2.46	55.2				3	2.84		47.8	4		2.58	52.6		5	2.53	53.6	6	2.70	50.3		7		2.94	46.2	8	2.39	56.8	9		2.71		50.1	10	3.53	38.4				21:00 }	1	2.98					45.5		48.4	1	2.73				49.7				56.3	1	3.07		57.0		63.8		1					3.74	46.8	64.2					2	2.91	46.6		3		3.41	39.8	4			3.11	43.6	5	3.08				44.1		6	2.29		59.3	7			2.52	53.9	8				2.49	54.5		9	—	—			10		—	—	22:00 }	1		2.62		51.8			52.4	1	2.49	54.5				60.2	1	3.98		44.0	55.1	1		3.16			55.4	62.3	2		2.70	50.3					3	3.22	42.1	4			2.59			52.4	5				2.83		48.0		6	2.63				51.6		7	2.25	60.3				8	2.38			57.0	9				2.35	57.8	10			—	—		23:00 }	1			2.17	62.5	54.8			1	2.00	67.9	65.7				1	3.22			54.3		56.9						1	3.46			50.6		60.8		2		2.35				57.8	3	4.23							32.1			4	2.50					54.3	5				2.22	61.1			6				2.23	60.9		7			2.55	53.2			8	2.41		56.3		9		—	—			10	—	—																																													
	6	2.76	49.2			7	3.38	40.2				8		2.78		48.8				9	2.49		54.5		10	2.26		60.1	20:00 }		1	2.09		64.9	51.6	1		2.18	62.3	60.2		1			3.54	49.4		48.1	1			3.89		45.0		49.0					2					2.46	55.2				3			2.84	47.8				4	2.58		52.6	5		2.53	53.6		6	2.70	50.3	7	2.94	46.2		8	2.39	56.8	9	2.71	50.1	10	3.53		38.4	21:00 }	1	2.98	45.5	48.4		1			2.73	49.7	56.3				1	3.07		57.0	63.8				1					3.74	46.8		64.2				2					2.91	46.6						3	3.41	39.8		4		3.11	43.6	5			3.08	44.1	6	2.29	59.3			7		2.52	53.9	8	2.49	54.5			9	—	—	10			—	—	22:00 }	1	2.62	51.8		52.4	1		2.49	54.5		60.2		1		3.98				44.0	55.1	1					3.16	55.4		62.3		2		2.70			50.3		3		3.22	42.1					4	2.59	52.4	5			2.83	48.0		6	2.63		51.6		7		2.25	60.3	8	2.38			57.0	9		2.35	57.8	10	—			—	23:00 }			1	2.17				62.5	54.8	1			2.00	67.9			65.7			1	3.22				54.3	56.9	1				3.46	50.6	60.8		2	2.35			57.8				3	4.23	32.1		4	2.50				54.3		5				2.22	61.1	6							2.23			60.9	7					2.55	53.2				8	2.41			56.3				9	—		—			10	—			—																																																										
	7	3.38	40.2			8	2.78	48.8				9		2.49		54.5	10			2.26	60.1	20:00 }	1		2.09	64.9		51.6			1	2.18	62.3	60.2		1		3.54	49.4			48.1			1	3.89			45.0		49.0	2		2.46				55.2			3					2.84	47.8				4			2.58	52.6				5	2.53		53.6	6		2.70	50.3		7	2.94	46.2	8	2.39	56.8		9	2.71	50.1	10	3.53	38.4	21:00 }	1	2.98	45.5		48.4	1	2.73			49.7	56.3		1	3.07			57.0		63.8	1		3.74		46.8			64.2			2		2.91	46.6						3					3.41	39.8						4	3.11	43.6		5		3.08	44.1	6			2.29	59.3	7	2.52	53.9			8		2.49	54.5	9	—	—			10	—	—	22:00 }		1	2.62	51.8		52.4	1	2.49	54.5		60.2		1	3.98			44.0	55.1		1		3.16		55.4		62.3		2			2.70	50.3				3		3.22			42.1		4		2.59	52.4					5	2.83	48.0	6			2.63	51.6		7	2.25		60.3		8		2.38	57.0	9	2.35			57.8	10		—	—	23:00 }	1	2.17		62.5			54.8	1	2.00			67.9	65.7		1		3.22	54.3	56.9				1		3.46	50.6				60.8		2				2.35	57.8			3	4.23			32.1				4	2.50	54.3		5	2.22				61.1	6	2.23			60.9	7	2.55	53.2	8				2.41		56.3		9	—	—					10	—				—																																																																												
	8	2.78	48.8			9	2.49	54.5				10	2.26	60.1		20:00 }	1		2.09	64.9	51.6		1		2.18	62.3				60.2	1	3.54	49.4			48.1		1	3.89						45.0	49.0			2			2.46	55.2	3				2.84		47.8	4					2.58	52.6				5			2.53	53.6				6	2.70		50.3	7		2.94	46.2		8	2.39	56.8	9	2.71	50.1		10	3.53	38.4	21:00 }	1	2.98		45.5	48.4	1			2.73	49.7		56.3	1			3.07	57.0			63.8	1		3.74		46.8		64.2		2				2.91		46.6	3			3.41			39.8			4		3.11	43.6						5	3.08	44.1		6		2.29	59.3	7			2.52	53.9	8	2.49	54.5			9		—	—	10	—	—			22:00 }	1	2.62			51.8	52.4	1			2.49	54.5	60.2				1	3.98			44.0		55.1	1		3.16		55.4			62.3	2			2.70	50.3				3	3.22	42.1			4		2.59	52.4	5	2.83				48.0	6	2.63	51.6	7			2.25	60.3		8	2.38		57.0		9		2.35	57.8	10	—			—	23:00 }		1	2.17		62.5	54.8		1				2.00	67.9			65.7			1		3.22	54.3					56.9	1	3.46	50.6			60.8			2		2.35		57.8	3		4.23	32.1	4			2.50	54.3			5	2.22	61.1		6	2.23				60.9	7	2.55			53.2	8	2.41	56.3	9				—		—		10	—	—																																																																																						
	9	2.49	54.5			10	2.26	60.1	20:00 }			1	2.09	64.9	51.6		1		2.18	62.3			60.2		1	3.54	49.4				48.1	1	3.89					45.0	49.0						2				2.46			55.2	3	2.84	47.8			4		2.58	52.6	5				2.53	53.6				6			2.70	50.3				7	2.94		46.2	8		2.39	56.8		9	2.71	50.1	10	3.53	38.4		21:00 }	1	2.98		45.5	48.4		1		2.73			49.7	56.3			1			3.07	57.0		63.8		1		3.74		46.8				64.2		2		2.91		46.6	3			3.41		39.8	4			3.11		43.6	5			3.08			44.1	6	2.29	59.3	7		2.52	53.9	8			2.49	54.5	9	—	—			10		—	—	22:00 }	1	2.62				51.8	52.4			1		2.49			54.5	60.2					1	3.98			44.0			55.1		1		3.16				55.4			62.3	2				2.70	50.3	3		3.22	42.1		4	2.59	52.4	5			2.83	48.0	6	2.63	51.6	7			2.25	60.3	8	2.38	57.0		9		2.35	57.8	10	—	—	23:00 }		1	2.17			62.5	54.8		1			2.00				67.9	65.7						1		3.22	54.3						56.9	1	3.46						50.6		60.8		2	2.35		57.8	3	4.23			32.1	4	2.50		54.3	5	2.22	61.1	6	2.23			60.9	7	2.55	53.2		8	2.41	56.3	9	—	—	10			—		—																																																																																										
	10	2.26	60.1		20:00 }	1	2.09	64.9			51.6	1	2.18	62.3			60.2		1	3.54				49.4	48.1	1	3.89					45.0	49.0					2							2.46				55.2			3	2.84	47.8	4		2.58	52.6		5	2.53	53.6		6		2.70	50.3				7			2.94	46.2				8	2.39		56.8	9		2.71	50.1		10	3.53	38.4	21:00 }	1	2.98			45.5	48.4		1			2.73		49.7			56.3				1			3.07	57.0				63.8		1		3.74			46.8			64.2		2		2.91	46.6			3		3.41	39.8	4		3.11		43.6	5			3.08		44.1	6	2.29	59.3	7	2.52		53.9	8	2.49	54.5		9	—	—	10	—		—	22:00 }		1	2.62		51.8	52.4				1				2.49		54.5			60.2						1	3.98			44.0					55.1		1				3.16				55.4				62.3	2	2.70		50.3	3		3.22	42.1	4	2.59			52.4	5	2.83	48.0	6	2.63			51.6	7	2.25	60.3	8	2.38	57.0		9	2.35	57.8	10	—		—	23:00 }	1			2.17			62.5		54.8	1				2.00		67.9					65.7	1	3.22	54.3							56.9	1						3.46				50.6	60.8		2	2.35	57.8			3	4.23	32.1		4	2.50	54.3	5	2.22	61.1			6	2.23	60.9	7		2.55	53.2	8	2.41	56.3	9	—	—		10		—	—																																																																																									
20:00 }	1	2.09	64.9	51.6		1	2.18	62.3		60.2		1	3.54	49.4				48.1	1	3.89				45.0		49.0																																																																																																																																																																																																																																																																																																																																																																																																												
	2	2.46	55.2			3	2.84	47.8				4	2.58	52.6					5	2.53				53.6			6					2.70						50.3					7		2.94				46.2			8	2.39	56.8	9		2.71	50.1		10	3.53	38.4		21:00 }		1	2.98				45.5	48.4		1	2.73	49.7			56.3	1	3.07	57.0	63.8		1	3.74	46.8	64.2	2	2.91		46.6	3	3.41		39.8			4			3.11		43.6							5			3.08	44.1						6		2.29			59.3					7		2.52	53.9			8		2.49	54.5	9		—		—	10			—		—	22:00 }	1	2.62	51.8	52.4		1	2.49	54.5	60.2		1	3.98	44.0	55.1	1		3.16		55.4	62.3	2		2.70		50.3			3			3.22	42.1		4								2.59	52.4	5			2.83				48.0			6				2.63				51.6					7	2.25		60.3	8		2.38	57.0	9	2.35			57.8	10	—	—	23:00 }	1			2.17	62.5	54.8	1	2.00	67.9	65.7		1	3.22	54.3	56.9	1		3.46		50.6			60.8			2			2.35				57.8		3	4.23					32.1	4	2.50		54.3						5		2.22				61.1			6	2.23			60.9	7	2.55	53.2		8	2.41	56.3		9	—	—	10	—	—																																																																																																													
	3	2.84	47.8			4	2.58	52.6				5	2.53	53.6					6	2.70				50.3			7					2.94						46.2					8		2.39				56.8			9	2.71	50.1	10		3.53	38.4		21:00 }	1	2.98	45.5			48.4	1	2.73			49.7		56.3	1	3.07	57.0		63.8		1	3.74	46.8		64.2	2	2.91	46.6		3	3.41		39.8	4	3.11		43.6			5			3.08		44.1							6			2.29	59.3						7		2.52			53.9					8		2.49	54.5			9		—	—	10		—	—	22:00 }	1			2.62	51.8	52.4		1	2.49	54.5			60.2	1	3.98		44.0	55.1	1	3.16		55.4	62.3	2		2.70		50.3		3		3.22	42.1		4			2.59	52.4		5								2.83	48.0	6			2.63				51.6			7				2.25				60.3					8	2.38		57.0	9		2.35	57.8	10	—		—	23:00 }	1	2.17	62.5		54.8	1		2.00	67.9		65.7	1	3.22		54.3	56.9	1	3.46		50.6		60.8		2		2.35				57.8			3		4.23		32.1		4	2.50					54.3	5	2.22		61.1						6		2.23				60.9			7	2.55			53.2	8	2.41	56.3		9	—	—		10	—	—																																																																																																																
	4	2.58	52.6			5	2.53	53.6				6	2.70	50.3					7	2.94				46.2			8					2.39						56.8					9	2.71	50.1				10	3.53		38.4	21:00 }	1	2.98		45.5	48.4			1	2.73	49.7		56.3		1	3.07		57.0	63.8			1	3.74	46.8	64.2			2	2.91	46.6			3	3.41	39.8		4	3.11		43.6	5	3.08		44.1			6			2.29		59.3							7			2.52	53.9						8		2.49			54.5				9	—		—	10	—		—		22:00 }	1	2.62	51.8	52.4	1		2.49		54.5	60.2	1			3.98	44.0	55.1		1		3.16	55.4		62.3		2	2.70		50.3		3		3.22		42.1		4		2.59	52.4		5			2.83	48.0		6								2.63	51.6	7			2.25				60.3			8				2.38	57.0			9	2.35				57.8	10	—	—	23:00 }		1	2.17	62.5	54.8	1	2.00		67.9	65.7	1			3.22	54.3	56.9	1			3.46	50.6		60.8		2	2.35		57.8				3		4.23				32.1			4		2.50		54.3		5	2.22					61.1	6	2.23		60.9						7		2.55				53.2			8	2.41			56.3	9	—	—		10	—	—																																																																																																																				
	5	2.53	53.6			6	2.70	50.3				7	2.94	46.2					8	2.39				56.8			9					2.71					50.1	10			3.53		38.4	21:00 }	1		2.98		45.5	48.4		1		2.73	49.7		56.3		1		3.07	57.0	63.8				1	3.74	46.8	64.2				2	2.91	46.6				3	3.41	39.8			4	3.11	43.6		5	3.08		44.1	6	2.29		59.3			7			2.52		53.9							8		2.49	54.5	9						—	—	10			—				—	22:00 }	1	2.62	51.8	52.4		1	2.49		54.5	60.2	1		3.98		44.0	55.1	1		3.16			55.4	62.3			2		2.70	50.3				3	3.22		42.1		4		2.59		52.4		5		2.83	48.0		6			2.63	51.6		7								2.25	60.3	8	2.38		57.0				9		2.35	57.8				10	—	—		23:00 }	1		2.17		62.5	54.8	1	2.00		67.9	65.7	1	3.22		54.3	56.9		1		3.46			50.6	60.8		2			2.35	57.8				3	4.23		32.1				4		2.50				54.3			5		2.22		61.1		6	2.23					60.9	7	2.55		53.2	8					2.41	56.3	9				—	—		10	—			—																																																																																																																											
	6	2.70	50.3			7	2.94	46.2				8	2.39	56.8					9	2.71				50.1			10		3.53			38.4			21:00 }		1	2.98		45.5	48.4		1		2.73		49.7	56.3	1			3.07		57.0	63.8	1			3.74		46.8	64.2					2	2.91	46.6					3	3.41	39.8				4	3.11	43.6			5	3.08	44.1		6	2.29		59.3	7	2.52		53.9			8			2.49		54.5	9				—		—		10	—	—	22:00 }					1	2.62	51.8	52.4		1				2.49		54.5	60.2	1		3.98	44.0	55.1		1		3.16		55.4		62.3		2		2.70			50.3				3		3.22	42.1				4	2.59		52.4		5		2.83		48.0		6		2.63	51.6		7			2.25	60.3		8	2.38					57.0		9	2.35	57.8	10	—	—				23:00 }		1	2.17	62.5			54.8	1	2.00			67.9	65.7	1		3.22		54.3	56.9		1		3.46	50.6		60.8			2		2.35			57.8			3			4.23	32.1				4	2.50		54.3				5		2.22				61.1			6	2.23	60.9		7		2.55	53.2			8		2.41	56.3	9		—	—	10				—	—																																																																																																																																							
	7	2.94	46.2			8	2.39	56.8				9	2.71	50.1					10	3.53		38.4		21:00 }			1	2.98	45.5			48.4		1			2.73	49.7		56.3		1	3.07		57.0		63.8		1		3.74	46.8		64.2		2			2.91		46.6						3	3.41	39.8					4	3.11	43.6				5	3.08	44.1			6	2.29	59.3		7	2.52		53.9	8	2.49		54.5			9		—	—		10	—	—			22:00 }		1	2.62	51.8	52.4	1					2.49	54.5	60.2	1			3.98		44.0		55.1		1		3.16		55.4	62.3			2		2.70		50.3				3		3.22			42.1				4		2.59	52.4				5	2.83		48.0		6		2.63		51.6		7		2.25	60.3		8		2.38	57.0	9		2.35	57.8	10				—	—	23:00 }	1	2.17	62.5	54.8	1	2.00					67.9	65.7	1	3.22			54.3	56.9			1		3.46		50.6		60.8			2		2.35	57.8					3		4.23			32.1			4			2.50	54.3				5	2.22		61.1				6		2.23			60.9	7			2.55	53.2	8	2.41	56.3		9	—		—	10		—	—																																																																																																																																																	
	8	2.39	56.8			9	2.71	50.1				10	3.53	38.4		21:00 }			1	2.98	45.5	48.4					1	2.73	49.7	56.3				1		3.07	57.0	63.8				1	3.74		46.8	64.2			2		2.91	46.6				3			3.41		39.8						4	3.11	43.6					5	3.08	44.1				6	2.29	59.3			7	2.52	53.9		8	2.49		54.5	9	—		—		10	—		—	22:00 }	1	2.62	51.8	52.4				1	2.49	54.5	60.2		1			3.98		44.0	55.1		1		3.16	55.4		62.3				2		2.70		50.3				3		3.22		42.1				4		2.59			52.4				5		2.83	48.0				6	2.63		51.6		7		2.25		60.3		8		2.38	57.0	9	2.35		57.8	10	—	—	23:00 }	1	2.17			62.5	54.8	1		2.00	67.9	65.7		1	3.22	54.3				56.9		1	3.46	50.6		60.8				2		2.35		57.8					3		4.23	32.1					4		2.50			54.3			5			2.22	61.1				6	2.23		60.9				7	2.55	53.2			8	2.41	56.3		9	—	—	10	—		—																																																																																																																																																								
	9	2.71	50.1			10	3.53	38.4	21:00 }			1	2.98	45.5	48.4				1	2.73	49.7		56.3				1	3.07	57.0		63.8			1		3.74	46.8		64.2			2	2.91		46.6				3		3.41	39.8				4			3.11		43.6						5	3.08	44.1					6	2.29	59.3				7	2.52	53.9			8	2.49	54.5		9	—		—	10	—	—	22:00 }		1	2.62	51.8	52.4		1	2.49	54.5			60.2		1	3.98	44.0			55.1		1	3.16		55.4			62.3		2	2.70	50.3					3		3.22		42.1				4		2.59		52.4				5		2.83			48.0				6		2.63	51.6				7	2.25		60.3		8		2.38		57.0	9	2.35		57.8	10	—	—	23:00 }	1	2.17	62.5	54.8		1	2.00		67.9	65.7		1		3.22	54.3			56.9	1	3.46	50.6					60.8	2	2.35				57.8		3		4.23		32.1					4		2.50	54.3					5		2.22			61.1			6			2.23	60.9				7	2.55		53.2	8			2.41	56.3	9		—	—	10	—		—																																																																																																																																																														
	10	3.53	38.4		21:00 }	1	2.98	45.5			48.4	1	2.73	49.7			56.3		1	3.07	57.0				63.8		1	3.74	46.8				64.2	2		2.91	46.6					3	3.41		39.8				4		3.11	43.6				5			3.08		44.1						6	2.29	59.3					7	2.52	53.9				8	2.49	54.5			9	—	—		10	—	—	22:00 }	1	2.62	51.8		52.4	1	2.49	54.5			60.2	1	3.98		44.0			55.1	1	3.16					55.4	62.3	2	2.70					50.3	3	3.22		42.1			4		2.59		52.4				5		2.83		48.0				6		2.63			51.6				7		2.25	60.3				8	2.38		57.0		9	2.35	57.8		10	—	—	23:00 }	1	2.17	62.5	54.8		1	2.00	67.9			65.7	1	3.22	54.3			56.9		1	3.46				50.6	60.8	2		2.35				57.8	3				4.23		32.1		4	2.50	54.3					5		2.22	61.1					6		2.23			60.9			7			2.55	53.2				8	2.41		56.3	9		—	—	10	—		—																																																																																																																																																																			
21:00 }	1	2.98	45.5	48.4		1	2.73	49.7		56.3		1	3.07	57.0				63.8	1	3.74	46.8					64.2																																																																																																																																																																																																																																																																																																																																																																																																												
	2	2.91	46.6			3	3.41	39.8				4	3.11	43.6					5	3.08	44.1						6	2.29	59.3					7		2.52	53.9					8	2.49		54.5				9		—	—				10			—		—			22:00 }			1	2.62	51.8			52.4		1	2.49	54.5			60.2	1	3.98	44.0	55.1		1	3.16	55.4	62.3	2	2.70	50.3		3	3.22	42.1			4	2.59	52.4				5	2.83		48.0				6	2.63					51.6		7	2.25					60.3	8	2.38		57.0			9		2.35		57.8				10		—		—				23:00 }		1		2.17	62.5			54.8	1		2.00	67.9	65.7			1	3.22	54.3	56.9		1	3.46	50.6	60.8	2	2.35	57.8		3	4.23	32.1			4	2.50	54.3				5	2.22	61.1					6	2.23				60.9		7		2.55				53.2	8				2.41		56.3		9	—	—					10		—	—																																																																																																																																																																																																			
	3	3.41	39.8			4	3.11	43.6				5	3.08	44.1					6	2.29	59.3						7	2.52	53.9					8		2.49	54.5					9	—		—				10		—	—				22:00 }			1	2.62	51.8					52.4	1	2.49	54.5				60.2	1	3.98	44.0		55.1		1	3.16	55.4		62.3	2	2.70	50.3		3	3.22	42.1		4	2.59	52.4			5	2.83	48.0				6	2.63		51.6				7	2.25					60.3		8	2.38					57.0	9	2.35		57.8			10		—		—				23:00 }		1		2.17	62.5					54.8	1	2.00	67.9				65.7	1	3.22	54.3			56.9	1	3.46	50.6		60.8	2	2.35	57.8		3	4.23	32.1		4	2.50	54.3			5	2.22	61.1				6	2.23	60.9					7	2.55				53.2		8		2.41				56.3	9				—		—		10	—	—																																																																																																																																																																																																											
	4	3.11	43.6			5	3.08	44.1				6	2.29	59.3					7	2.52	53.9						8	2.49	54.5					9		—	—					10	—		—				22:00 }		1	2.62	51.8					52.4	1	2.49	54.5				60.2		1	3.98	44.0		55.1			1	3.16	55.4	62.3			2	2.70	50.3			3	3.22	42.1		4	2.59	52.4		5	2.83	48.0			6	2.63	51.6				7	2.25		60.3				8	2.38					57.0		9	2.35					57.8	10	—		—			23:00 }		1		2.17			62.5			54.8	1	2.00	67.9				65.7		1	3.22	54.3		56.9			1	3.46	50.6		60.8		2	2.35	57.8			3	4.23	32.1		4	2.50	54.3		5	2.22	61.1			6	2.23	60.9				7	2.55	53.2					8	2.41				56.3		9		—				—	10				—		—																																																																																																																																																																																																															
	5	3.08	44.1			6	2.29	59.3				7	2.52	53.9					8	2.49	54.5						9	—	—					10		—	—					22:00 }	1	2.62	51.8					52.4	1	2.49	54.5				60.2		1	3.98	44.0		55.1				1	3.16	55.4	62.3				2	2.70	50.3				3	3.22	42.1			4	2.59	52.4		5	2.83	48.0		6	2.63	51.6			7	2.25	60.3				8	2.38		57.0				9	2.35					57.8		10	—					—	23:00 }	1		2.17		62.5			54.8	1	2.00			67.9		65.7		1	3.22	54.3		56.9				1	3.46	50.6	60.8				2	2.35	57.8				3	4.23	32.1			4	2.50	54.3		5	2.22	61.1		6	2.23	60.9			7	2.55	53.2				8	2.41	56.3					9	—				—		10		—				—																																																																																																																																																																																																																						
	6	2.29	59.3			7	2.52	53.9				8	2.49	54.5					9	—	—						10	—	—					22:00 }	1	2.62	51.8				52.4		1	2.49	54.5			60.2			1	3.98	44.0		55.1				1	3.16	55.4	62.3					2	2.70	50.3					3	3.22	42.1				4	2.59	52.4			5	2.83	48.0		6	2.63	51.6		7	2.25	60.3			8	2.38	57.0				9	2.35		57.8				10	—				—	23:00 }		1	2.17				62.5	54.8		1		2.00		67.9		65.7		1	3.22		54.3	56.9				1	3.46	50.6	60.8					2	2.35	57.8					3	4.23	32.1				4	2.50	54.3			5	2.22	61.1		6	2.23	60.9		7	2.55	53.2			8	2.41	56.3				9	—	—					10	—				—																																																																																																																																																																																																																														
	7	2.52	53.9			8	2.49	54.5				9	—	—					10	—	—			22:00 }			1	2.62	51.8			52.4			1	2.49	54.5			60.2			1	3.98	44.0		55.1				1	3.16	55.4	62.3					2	2.70	50.3						3	3.22	42.1					4	2.59	52.4				5	2.83	48.0			6	2.63	51.6		7	2.25	60.3		8	2.38	57.0			9	2.35	57.8				10	—		—		23:00 }		1	2.17		62.5		54.8			1	2.00		67.9		65.7			1		3.22	54.3	56.9				1	3.46	50.6	60.8					2	2.35	57.8						3	4.23	32.1					4	2.50	54.3				5	2.22	61.1			6	2.23	60.9		7	2.55	53.2		8	2.41	56.3			9	—	—				10	—	—																																																																																																																																																																																																																																								
	8	2.49	54.5			9	—	—				10	—	—		22:00 }			1	2.62	51.8	52.4					1	2.49	54.5	60.2					1	3.98	44.0	55.1					1	3.16	55.4	62.3					2	2.70	50.3						3	3.22	42.1						4	2.59	52.4					5	2.83	48.0				6	2.63	51.6			7	2.25	60.3		8	2.38	57.0		9	2.35	57.8			10	—	—		23:00 }		1	2.17	62.5	54.8				1	2.00	67.9	65.7					1	3.22	54.3	56.9					1	3.46	50.6	60.8					2	2.35	57.8						3	4.23	32.1						4	2.50	54.3					5	2.22	61.1				6	2.23	60.9			7	2.55	53.2		8	2.41	56.3		9	—	—			10	—	—																																																																																																																																																																																																																																														
	9	—	—			10	—	—	22:00 }			1	2.62	51.8	52.4				1	2.49	54.5		60.2				1	3.98	44.0		55.1				1	3.16	55.4		62.3				2	2.70	50.3						3	3.22	42.1						4	2.59	52.4						5	2.83	48.0					6	2.63	51.6				7	2.25	60.3			8	2.38	57.0		9	2.35	57.8		10	—	—	23:00 }		1	2.17	62.5	54.8			1	2.00	67.9		65.7			1	3.22	54.3		56.9				1	3.46	50.6		60.8				2	2.35	57.8						3	4.23	32.1						4	2.50	54.3						5	2.22	61.1					6	2.23	60.9				7	2.55	53.2			8	2.41	56.3		9	—	—		10	—	—																																																																																																																																																																																																																																																			
	10	—	—		22:00 }	1	2.62	51.8			52.4	1	2.49	54.5			60.2		1	3.98	44.0				55.1		1	3.16	55.4				62.3		2	2.70	50.3						3	3.22	42.1						4	2.59	52.4						5	2.83	48.0						6	2.63	51.6					7	2.25	60.3				8	2.38	57.0			9	2.35	57.8		10	—	—	23:00 }	1	2.17	62.5		54.8	1	2.00	67.9			65.7	1	3.22	54.3				56.9	1	3.46	50.6					60.8	2	2.35	57.8						3	4.23	32.1						4	2.50	54.3						5	2.22	61.1						6	2.23	60.9					7	2.55	53.2				8	2.41	56.3			9	—	—		10	—	—																																																																																																																																																																																																																																																							
22:00 }	1	2.62	51.8	52.4		1	2.49	54.5		60.2		1	3.98	44.0				55.1	1	3.16	55.4					62.3																																																																																																																																																																																																																																																																																																																																																																																																												
	2	2.70	50.3			3	3.22	42.1				4	2.59	52.4					5	2.83	48.0						6	2.63	51.6						7	2.25	60.3						8	2.38	57.0						9	2.35	57.8						10	—	—			23:00 }			1	2.17	62.5			54.8		1	2.00	67.9			65.7	1	3.22	54.3	56.9		1	3.46	50.6	60.8	2	2.35	57.8		3	4.23	32.1			4	2.50	54.3				5	2.22	61.1					6	2.23	60.9						7	2.55	53.2						8	2.41	56.3						9	—	—						10	—	—																																																																																																																																																																																																																																																																																					
	3	3.22	42.1			4	2.59	52.4				5	2.83	48.0					6	2.63	51.6						7	2.25	60.3						8	2.38	57.0						9	2.35	57.8						10	—	—			23:00 }			1	2.17	62.5					54.8	1	2.00	67.9				65.7	1	3.22	54.3		56.9		1	3.46	50.6		60.8	2	2.35	57.8		3	4.23	32.1		4	2.50	54.3			5	2.22	61.1				6	2.23	60.9					7	2.55	53.2						8	2.41	56.3						9	—	—						10	—	—																																																																																																																																																																																																																																																																																													
	4	2.59	52.4			5	2.83	48.0				6	2.63	51.6					7	2.25	60.3						8	2.38	57.0						9	2.35	57.8						10	—	—				23:00 }		1	2.17	62.5					54.8	1	2.00	67.9				65.7		1	3.22	54.3		56.9			1	3.46	50.6	60.8			2	2.35	57.8			3	4.23	32.1		4	2.50	54.3		5	2.22	61.1			6	2.23	60.9				7	2.55	53.2					8	2.41	56.3						9	—	—						10	—	—																																																																																																																																																																																																																																																																																																					
	5	2.83	48.0			6	2.63	51.6				7	2.25	60.3					8	2.38	57.0						9	2.35	57.8						10	—	—					23:00 }	1	2.17	62.5					54.8	1	2.00	67.9				65.7		1	3.22	54.3		56.9				1	3.46	50.6	60.8				2	2.35	57.8				3	4.23	32.1			4	2.50	54.3		5	2.22	61.1		6	2.23	60.9			7	2.55	53.2				8	2.41	56.3					9	—	—						10	—	—																																																																																																																																																																																																																																																																																																													
	6	2.63	51.6			7	2.25	60.3				8	2.38	57.0					9	2.35	57.8						10	—	—					23:00 }	1	2.17	62.5				54.8		1	2.00	67.9			65.7			1	3.22	54.3		56.9				1	3.46	50.6	60.8					2	2.35	57.8					3	4.23	32.1				4	2.50	54.3			5	2.22	61.1		6	2.23	60.9		7	2.55	53.2			8	2.41	56.3				9	—	—					10	—	—																																																																																																																																																																																																																																																																																																																					
	7	2.25	60.3			8	2.38	57.0				9	2.35	57.8					10	—	—			23:00 }			1	2.17	62.5			54.8			1	2.00	67.9			65.7			1	3.22	54.3		56.9				1	3.46	50.6	60.8					2	2.35	57.8						3	4.23	32.1					4	2.50	54.3				5	2.22	61.1			6	2.23	60.9		7	2.55	53.2		8	2.41	56.3			9	—	—				10	—	—																																																																																																																																																																																																																																																																																																																												
	8	2.38	57.0			9	2.35	57.8				10	—	—		23:00 }			1	2.17	62.5	54.8					1	2.00	67.9	65.7					1	3.22	54.3	56.9					1	3.46	50.6	60.8					2	2.35	57.8						3	4.23	32.1						4	2.50	54.3					5	2.22	61.1				6	2.23	60.9			7	2.55	53.2		8	2.41	56.3		9	—	—			10	—	—																																																																																																																																																																																																																																																																																																																																		
	9	2.35	57.8			10	—	—	23:00 }			1	2.17	62.5	54.8				1	2.00	67.9		65.7				1	3.22	54.3		56.9				1	3.46	50.6		60.8				2	2.35	57.8						3	4.23	32.1						4	2.50	54.3						5	2.22	61.1					6	2.23	60.9				7	2.55	53.2			8	2.41	56.3		9	—	—		10	—	—																																																																																																																																																																																																																																																																																																																																							
	10	—	—		23:00 }	1	2.17	62.5			54.8	1	2.00	67.9			65.7		1	3.22	54.3				56.9		1	3.46	50.6				60.8		2	2.35	57.8						3	4.23	32.1						4	2.50	54.3						5	2.22	61.1						6	2.23	60.9					7	2.55	53.2				8	2.41	56.3			9	—	—		10	—	—																																																																																																																																																																																																																																																																																																																																											
23:00 }	1	2.17	62.5	54.8		1	2.00	67.9		65.7		1	3.22	54.3				56.9	1	3.46	50.6					60.8																																																																																																																																																																																																																																																																																																																																																																																																												
	2	2.35	57.8			3	4.23	32.1				4	2.50	54.3					5	2.22	61.1						6	2.23	60.9						7	2.55	53.2						8	2.41	56.3						9	—	—						10	—	—																																																																																																																																																																																																																																																																																																																																																																									
	3	4.23	32.1			4	2.50	54.3				5	2.22	61.1					6	2.23	60.9						7	2.55	53.2						8	2.41	56.3						9	—	—						10	—	—																																																																																																																																																																																																																																																																																																																																																																																	
	4	2.50	54.3			5	2.22	61.1				6	2.23	60.9					7	2.55	53.2						8	2.41	56.3						9	—	—						10	—	—																																																																																																																																																																																																																																																																																																																																																																																									
	5	2.22	61.1			6	2.23	60.9				7	2.55	53.2					8	2.41	56.3						9	—	—						10	—	—																																																																																																																																																																																																																																																																																																																																																																																																	
	6	2.23	60.9			7	2.55	53.2				8	2.41	56.3					9	—	—						10	—	—																																																																																																																																																																																																																																																																																																																																																																																																									
	7	2.55	53.2			8	2.41	56.3				9	—	—					10	—	—																																																																																																																																																																																																																																																																																																																																																																																																																	
	8	2.41	56.3			9	—	—				10	—	—																																																																																																																																																																																																																																																																																																																																																																																																																								
	9	—	—			10	—	—																																																																																																																																																																																																																																																																																																																																																																																																																														
	10	—	—																																																																																																																																																																																																																																																																																																																																																																																																																																			

車種別(大型車・小型車)平均走行速度算出表

		厚木市栄町付近 国道246号線															
		厚木方面 (観測区間距離 37.7 m)								相模原方面 (観測区間距離 48.6 m)							
		大型車				小型車				大型車				小型車			
観測時間	観測台数(台)	通過時間(s)	速度(km/h)	速平均走度行(km/h)	観測台数(台)	通過時間(s)	速度(km/h)	速平均走度行(km/h)	観測台数(台)	通過時間(s)	速度(km/h)	速平均走度行(km/h)	観測台数(台)	通過時間(s)	速度(km/h)	速平均走度行(km/h)	
0:00 }	1	2.18	62.3	54.3	1	2.35	57.8	62.7	1	3.08	56.8	50.9	1	3.33	52.5	58.3	
	2	2.69	50.5		2	1.52	89.3		2	3.81	45.9		2	3.30	53.0		
	3	2.38	57.0		3	1.90	71.4		3	3.50	50.0		3	2.84	61.6		
	4	2.52	53.9		4	2.46	55.2		4	3.44	50.9		4	3.36	52.1		
	5	3.14	43.2		5	2.91	46.6		5	3.54	49.4		5	2.32	75.4		
	6	2.28	59.5		6	2.24	60.6		6	2.98	58.7		6	3.16	55.4		
	7	2.55	53.2		7	2.14	63.4		7	3.95	44.3		7	—	—		
	8	2.46	55.2		8	2.49	54.5		8	—	—		8	—	—		
	9	—	—		9	2.06	65.9		9	—	—		9	—	—		
	10	—	—		10	—	—		10	—	—		10	—	—		
1:00 }	1	1.97	68.9	53.5	1	2.36	57.5	66.4	1	5.01	34.9	57.0	1	2.88	60.8	60.4	
	2	2.40	56.6		2	2.60	52.2		2	2.60	67.3		2	2.98	58.7		
	3	2.78	48.8		3	2.38	57.0		3	2.63	66.5		3	2.77	63.2		
	4	3.42	39.7		4	2.32	58.5		4	3.43	51.0		4	2.87	61.0		
	5	2.59	52.4		5	2.09	64.9		5	2.56	68.3		5	2.98	58.7		
	6	2.62	51.8		6	2.28	59.5		6	3.26	53.7		6	2.90	60.3		
	7	2.53	53.6		7	2.08	65.3		7	—	—		7	—	—		
	8	2.47	54.9		8	1.54	88.1		8	—	—		8	—	—		
	9	2.28	59.5		9	2.03	66.9		9	—	—		9	—	—		
	10	2.80	48.5		10	1.45	93.6		10	—	—		10	—	—		
2:00 }	1	2.56	53.0	55.5	1	2.52	53.9	65.2	1	3.37	51.9	50.8	1	2.11	82.9	58.5	
	2	1.80	75.4		2	1.97	68.9		2	3.92	44.6		2	3.08	56.8		
	3	2.97	45.7		3	2.09	64.9		3	3.05	57.4		3	3.39	51.6		
	4	2.91	46.6		4	1.83	74.2		4	3.22	54.3		4	2.60	67.3		
	5	2.38	57.0		5	2.22	61.1		5	3.47	50.4		5	3.82	45.8		
	6	2.60	52.2		6	1.67	81.3		6	3.47	50.4		6	3.22	54.3		
	7	2.29	59.3		7	2.59	52.4		7	3.74	46.8		7	3.47	50.4		
	8	2.49	54.5		8	—	—		8	—	—		8	—	—		
	9	2.42	56.1		9	—	—		9	—	—		9	—	—		
	10	—	—		10	—	—		10	—	—		10	—	—		
3:00 }	1	2.53	53.6	51.8	1	2.46	55.2	69.9	1	2.74	63.9	59.1	1	3.68	47.5	58.1	
	2	3.29	41.3		2	2.14	63.4		2	2.94	59.5		2	2.98	58.7		
	3	2.59	52.4		3	1.27	106.9		3	3.61	48.5		3	2.46	71.1		
	4	2.60	52.2		4	2.00	67.9		4	3.40	51.5		4	3.33	52.5		
	5	2.91	46.6		5	2.18	62.3		5	2.43	72.0		5	3.11	56.3		
	6	2.38	57.0		6	2.39	56.8		6	—	—		6	3.74	46.8		
	7	2.52	53.9		7	1.77	76.7		7	—	—		7	3.05	57.4		
	8	2.39	56.8		8	—	—		8	—	—		8	2.35	74.5		
	9	2.69	50.5		9	—	—		9	—	—		9	—	—		
	10	2.52	53.9		10	—	—		10	—	—		10	—	—		
4:00 }	1	2.76	49.2	52.8	1	2.07	65.6	59.7	1	2.97	58.9	55.9	1	2.46	71.1	64.9	
	2	2.62	51.8		2	1.90	71.4		2	2.78	62.9		2	2.49	70.3		
	3	3.03	44.8		3	2.18	62.3		3	2.34	74.8		3	4.58	38.2		
	4	2.35	57.8		4	2.73	49.7		4	3.94	44.4		4	1.70	102.9		
	5	2.08	65.3		5	2.62	51.8		5	3.50	50.0		5	2.77	63.2		
	6	2.84	47.8		6	2.90	46.8		6	3.08	56.8		6	3.90	44.9		
	7	2.56	53.0		7	2.17	62.5		7	4.02	43.5		7	2.74	63.9		
	8	2.55	53.2		8	2.00	67.9		8	—	—		8	—	—		
	9	—	—		9	—	—		9	—	—		9	—	—		
	10	—	—		10	—	—		10	—	—		10	—	—		
5:00 }	1	2.52	53.9	57.1	1	2.36	57.5	58.9	1	3.29	53.2	62.2	1	3.22	54.3	60.9	
	2	2.47	54.9		2	2.21	61.4		2	3.40	51.5		2	3.60	48.6		
	3	2.84	47.8		3	2.25	60.3		3	2.80	62.5		3	4.27	41.0		
	4	2.11	64.3		4	2.11	64.3		4	2.11	82.9		4	1.76	99.4		
	5	2.07	65.6		5	2.42	56.1		5	2.87	61.0		5	3.00	58.3		
	6	3.04	44.6		6	2.52	53.9		6	3.46	50.6		6	3.30	53.0		
	7	2.73	49.7		7	—	—		7	2.38	73.5		7	3.55	49.3		
	8	1.83	74.2		8	—	—		8	—	—		8	3.07	57.0		
	9	2.32	58.5		9	—	—		9	—	—		9	2.01	87.0		
	10	—	—		10	—	—		10	—	—		10	—	—		

## 5 地盤沈下の状況

### (1) 概況

地盤沈下とは、一般に地表面が広範囲に低下する減少を総称しているが、環境基本法に基づき、公害とされているものは、地下水の過剰汲み上げにより、地層が収縮し、地面が低下する現象を地盤沈下として扱っている。

我が国で地盤沈下が問題となった地域としては、東京・大阪とその周辺地帯が代表的であるが、終戦後産業の復興に伴い都市用水需要が増大し、地盤沈下が観測されるようになり、沈下地域（いわゆるゼロメートル地帯）では台風による浸水の被害が生ずるに至った。

このため、昭和31年に工業用水の汲み上げを規制するため「工業用水法」が制定され、昭和37年には同法が改正強化された。

地盤沈下の防止に関する法律は工業用水法のほか建築物用地下水の採取規制に関する法律があるが、いずれも当市は規制地域外となっている。

県央地域の地盤沈下は、昭和37年頃から海老名市大谷地区に発生したのが最初であり、この地区は東側の洪積台地と西側の相模川沖積低地の境界部に相当し、台地に沿った地割れなどの被害が生じた。

沈下の原因は、沖積低地における地下水位の低下によるものと判断され、これは、この地域に急激に進出してきた工場・事業場の過剰揚水が原因とされた。

このため、昭和46年に制定された神奈川県公害防止条例により県央地区では海老名市や、厚木市の一部（国道129号線及び国道246号線の東側、通称厚木バイパスの東側）が地下水採取規制地域として指定され1日あたり100立方メートル以上揚水していた事業所は届出が必要となり、地下水の高度利用による汲み上げ量の削減措置が取られるようになった。

平成9年度に県公害防止条例が改定され、神奈川県生活環境の保全等に関する条例となり、指定地域内における新規の地下水採取は許可制となり一段と規制が強化された。

地盤沈下の観測方法は、一般的に同一場所で標高を測量する精密水準測量と、地下水位の変動を常時観測する観測井の2つの方法があり、当市においては、昭和49年度から精密水準測量を実施している。

#### 地下水採取の許可及び許可条件

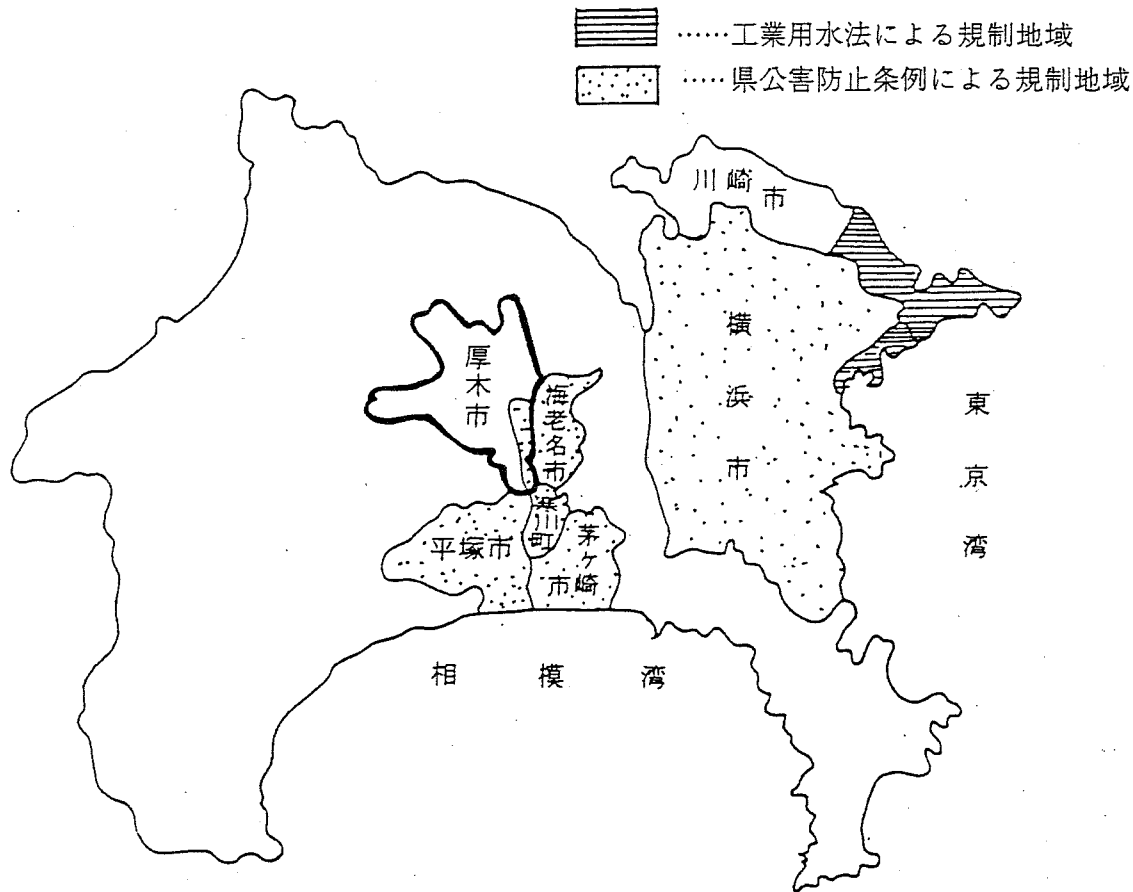
指定地域内において、地下水を採取しようとする事業者は、一の事業場に設置される揚水機の吐出口の断面積が6平方センチメートルを超える場合は許可が必要となる。（直径が2.76センチメートル以上は許可が必要）

また、次の許可基準を満足しなければならない。

- ① 一の事業場に設置される揚水機の吐出口の断面積の合計が、22Cm<sup>2</sup>以下であること。
- ② 揚水機のストレーナーの地表面からの位置が100mより深いものであること。
- ③ 揚水機の原動機の定各出力が2.2キロワット以下であること。  
50m以上の井戸にあっては、3.7キロワット以下であること。

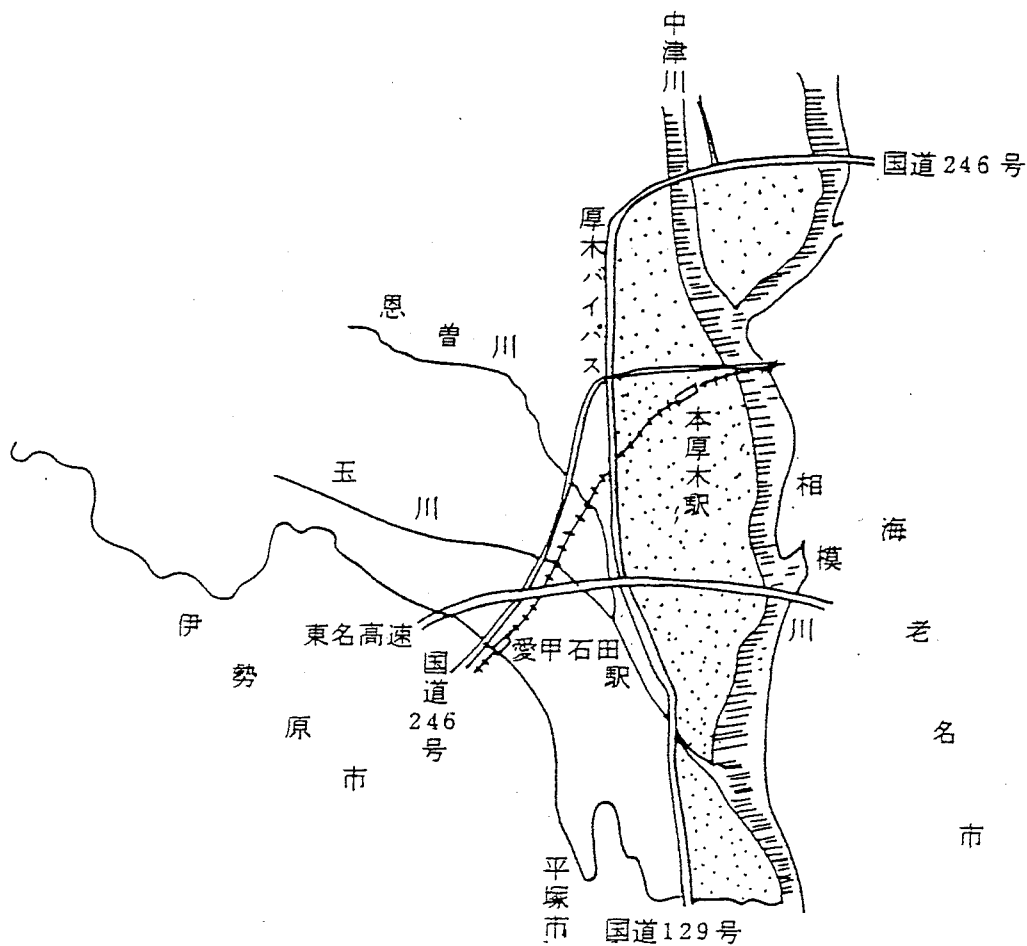
地下水採取規制地域図

(図-1)



厚木市における規制地域

(図-2)



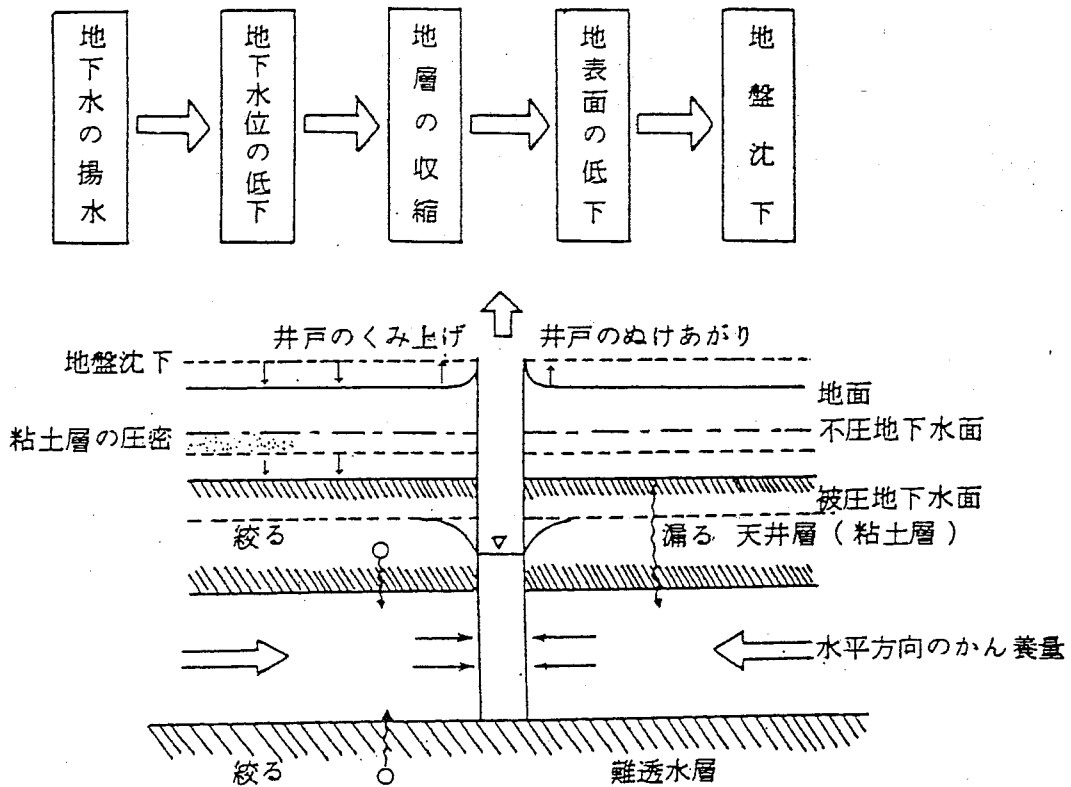


(2) 地盤沈下の構造

地盤沈下の構造は、地下水の過剰揚水によって地下帯水層の水圧が標準水圧より下がると、粘土層中の水分が地下帯水層の方に絞られ、粘土層中の圧密を誘発し、地盤沈下を起こす。こうした作用は、軟弱地盤と呼ばれる沖積平野地域の地層に存在する地下帯水層から多量の地下水を揚水することにより、また沖積層下部に存在する洪積層中の帯水層からの多量揚水によっても起こる。

地盤沈下の機構

(図-3)



### (3)地下水採取量規制地域の地質

地下水採取規制地域に指定された厚木バイパス以東の地域は、地表付近に泥層を有する沖積層が分布している。

この泥層は、腐植土を含有する黒色の層で軟弱であり、収縮しやすく、相模川左岸地域で厚く、相模川右岸の当市では薄い分布状況にある。

### (4)地盤変動量調査

平成12年度は、距離38.34kmの精密測量を行い、結果は表-3に示すとおり前年との比較で全て10ミリ以下の沈下であった。

水準点41箇所中25箇所で前年よりもマイナスの変動量を示したが、大幅な変動量を示した場所は見られなく良好な結果にあった。

測量開始年度から合計では、No.6、No.8、No.12、No.13、No.15、No.29の6地点における沈下が顕著であるが、No.15については昭和55年度以降沈下が沈静化している。

また、地区別では本厚木駅から東名インター周辺の厚木、岡田地区で沈下が多く、北部の妻田、金田地区の沈下が少ない傾向にある。

ア 月別揚水量（規制地域内のみ、地下水採取届出工場）

（表-1）（単位：m<sup>3</sup>/日）

月	6年	7年	8年	9年	10年	11年	12年
1	5,163.85	5,266.70	5,379.73	4,319.96	5,248.84	4,031.77	3,957.80
2	4,893.85	5,407.60	5,735.08	5,057.08	5,166.46	4,134.14	4,250.60
3	5,313.65	5,366.70	5,374.37	4,843.32	5,508.65	4,055.68	4,308.50
4	5,532.21	5,145.90	5,317.69	4,286.07	5,580.20	4,019.17	4,275.20
5	5,432.26	6,104.30	5,288.74	4,712.82	5,438.68	4,246.16	4,571.90
6	6,758.19	6,347.70	5,611.29	5,110.41	5,174.96	4,574.63	4,810.70
7	6,083.92	6,548.60	6,144.94	5,941.48	5,692.38	4,846.42	4,934.00
8	6,562.65	6,556.20	6,486.17	4,704.93	6,418.57	4,975.58	4,978.80
9	6,268.75	6,020.40	5,769.74	5,180.81	6,067.20	4,950.97	4,825.90
10	5,623.34	5,426.80	4,980.46	4,582.21	5,629.04	4,201.00	4,477.00
11	5,418.23	5,604.80	4,857.27	5,086.00	5,366.42	3,895.53	4,253.60
12	5,834.13	5,538.00	4,521.72	4,451.29	5,269.44	3,631.48	4,133.50
平均	5,740.42	5,777.81	5,455.60	4,856.37	5,546.74	4,296.88	4,481.46

イ 月別降水量

（表-2）（単位：mm）

月	6年	7年	8年	9年	10年	11年	12年	前年比
1	39.0	39.5	24.0	36.5	136.0	20.5	82.0	61.5
2	61.0	36.5	31.0	35.5	112.0	32.5	1.5	-31.0
3	96.5	193.0	144.5	102.5	83.0	173.0	82.5	-90.5
4	73.5	105.0	98.0	150.0	243.0	202.5	193.5	-9.0
5	182.0	201.0	125.0	122.0	150.5	85.0	33.0	-52.0
6	107.0	178.0	65.0	219.5	113.0	147.0	169.5	22.5
7	92.0	193.0	456.0	135.5	178.0	215.5	182.0	-33.5
8	50.0	11.0	97.5	29.0	245.0	262.5	95.0	-167.5
9	259.0	82.5	309.5	76.0	273.0	134.0	485.5	351.5
10	87.0	106.0	79.5	19.5	176.5	83.5	144.0	60.5
11	56.0	58.0	83.0	186.5	5.5	75.5	150.0	74.5
12	25.0	0.0	39.5	37.0	60.5	2.0	6.5	4.5
計	1,128.0	1,203.5	1,552.5	1,149.5	1,776.0	1,433.5	1,625.0	191.5

# 水 準 測 量 結 果 表

## 表-3

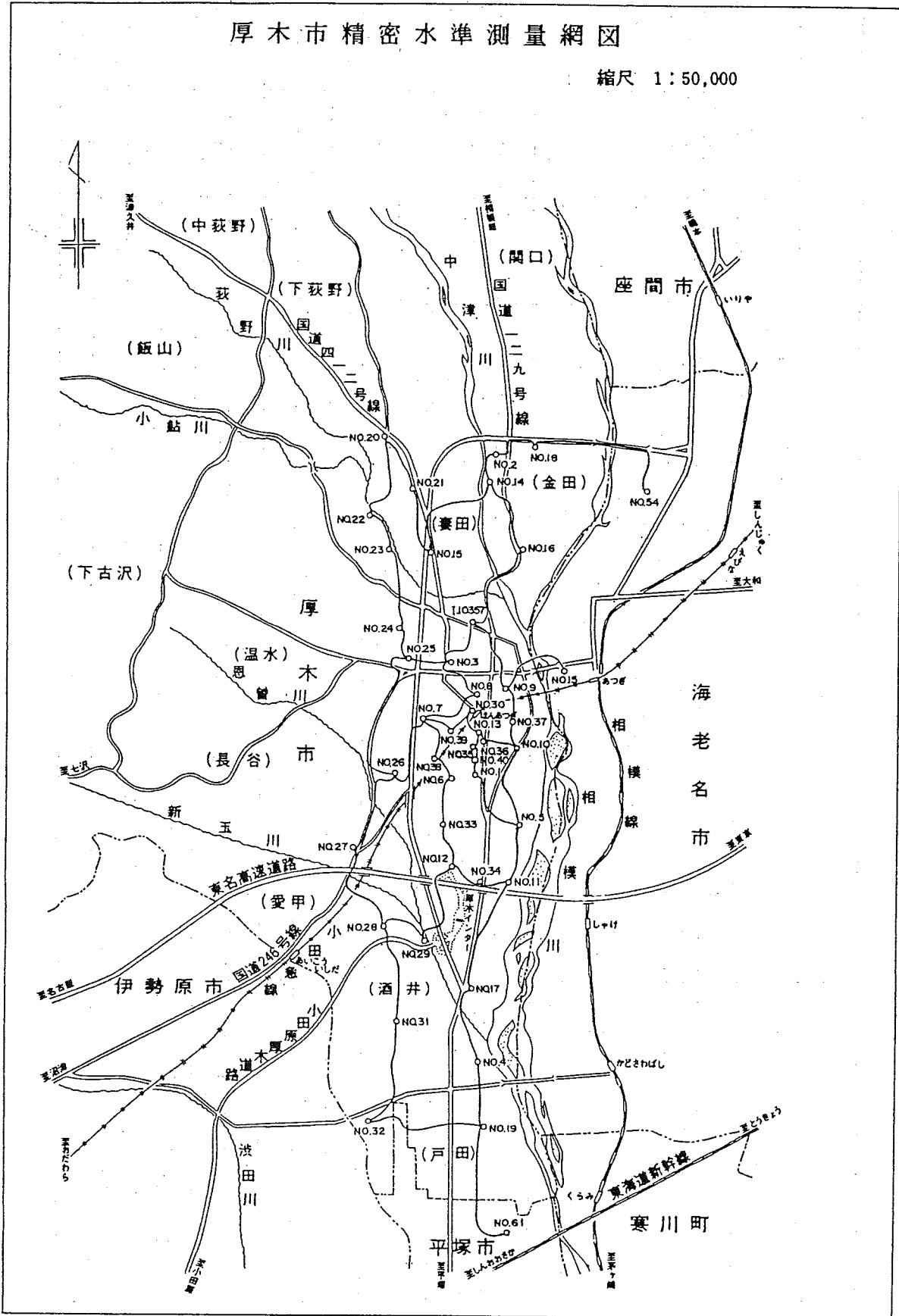
(基準原点は日本水準原点)

水準点番号	設置場所名	所在地	設置機関	測量年度	開始時	13年1月	変動量 合計	変 動 量 (mm)													
					実測値	実測値															
					(m)	(m)		62.1 ~ 63.1	63.1 ~ 64.1	64.1 ~ 2.1	2.1 ~ 3.1	3.1 ~ 4.1	4.1 ~ 5.1	5.1 ~ 6.1	6.1 ~ 7.1	7.1 ~ 8.1	8.1 ~ 9.1	9.1 ~ 10.1	10.1 ~ 11.1	11.1 ~ 12.1	12.1 ~ 13.1
10357	船喜多神社	松枝1-13	国	49	21.4849	21.4168	68.1	-6.2	-1.7	-5.2	-4.8	-3.7	-9.7	2.4	-6.1	-7.1	2.5	0.0	-2.7	-3.0	1.6
1	旭町やま公園	旭町5-11	市	61	18.0698	17.9458	124.0	-8.9	-2.9	-8.6	-0.2	-7.4	-12.2	0.8	-16.7	-21.6	-10.0	-23.2	2.1	-9.8	-5.4
2	妙純寺	金田295	県	50	27.6431	27.6405	2.6	-0.4	6.1	-2.7	0.2	-2.2	0.6	1.8	-3.5	-3.8	4.3	-4.7	1.1	-0.2	0.6
3	厚木中学校	水引1-1	県	49	19.8635	19.8238	39.7	-0.2	-1.8	-9.6	3.3	-2.3	-2.4	2.9	-4.1	0.5	-1.0	0.3	-3.4	-0.9	-9.1
4	相川小学校	酒井1980	県	49	14.0544	14.0348	19.6	-7.0	3.3	-5.8	1.6	-3.1	-1.2	5.2	改埋	-4.1	-7.3	-4.5	-3.1	-2.7	2.1
5	旭南(ふじみ)公園	旭町4-3352-1	市	62	16.7072	16.6850	22.2	移設	0.7	-5.0	2.2	-3.1	-3.8	3.8	-6.6	-0.8	-2.6	-5.3	0.5	-1.2	-1.0
6	厚木南高校	岡田1752	市	49	17.5120	17.3787	133.3	-5.2	-6.9	-6.5	-1.9	-1.5	-4.3	1.0	-14.2	-10.3	-4.4	-2.9	-4.8	-3.4	2.2
7	厚木南合同庁舎	田村町2-28	市	49	19.0717	19.0157	56.0	-2.7	1.2	-6.3	1.1	-1.1	-2.9	2.2	-3.8	-0.2	-2.3	-0.4	-1.9	-1.9	-2.8
8	大手公園	中町3-17	市	49	19.4636	19.2226	241.0	-8.3	-4.7	-7.9	-7.5	-9.4	-42.8	3.1	-19.7	-6.3	-1.8	-2.3	-2.3	-2.8	-2.0
9	中町立体駐車場	中町644-1	市	63	19.2658	19.2340	31.8	-0.8	移設	-6.4	0.4	-5.2	-4.8	3.5	-4.9	-0.4	-3.8	-2.0	-3.1	-2.9	-2.2
10	厚木南公民館	旭町3-14-4	市	49	18.5685	18.5457	22.8	1.0	1.8	-7.8	4.3	0.4	-4.6	4.0	-3.4	-1.2	-2.3	-1.7	0.3	0.2	-1.2
11	三島袖社	岡田1390	市	49	16.1950	16.1588	36.2	-0.2	-0.7	-4.4	2.4	-2.0	-0.9	0.3	-5.6	0.1	-2.6	-3.8	0.5	-2.4	1.1
12	ホテル八重洲	岡田691-1	市	50	15.9894	15.7465	242.9	-19.4	-2.6	-9.8	-0.9	-5.4	-7.7	-1.3	-16.6	-2.3	-7.3	-7.5	-1.2	-2.7	0.6
13	どんぐり公園	旭町1-30	市	50	17.7162	17.3514	364.8	-9.3	-20.4	-10.2	-52.4	-10.8	-28.4	3.1	-6.3	-10.7	-3.0	-16.4	-0.6	-5.1	-6.2
14	金田児童造園	金田389	市	50	25.5049	25.5027	2.2	-0.6	6.1	移設	1.4	-3.6	0.3	1.0	-0.9	-0.7	2.7	-1.2	-1.0	0.1	-0.3
15	厚木健康体操センター	妻田2054-1	市	51	23.7106	23.5502	160.4	-0.8	5.2	-3.4	1.8	-6.8	-2.0	3.3	-2.1	-1.1	0.0	0.3	-1.8	-0.2	-2.0
16	鱒バンザイ	金田1000	市	51	22.8298	22.8160	13.8	-0.8	-0.6	-3.7	1.8	-5.6	-1.0	0.7	-1.4	-2.3	3.0	-1.5	-1.2	-2.0	0.1
17	高德寺	酒井2405-2	市	51	14.9477	14.8951	52.6	-3.8	-1.2	-5.9	1.7	-3.9	-1.7	0.2	-6.0	-2.0	-6.2	-1.1	-2.9	-2.7	1.8
18	神奈川トヨタフォークリフト	金田688-1	市	52	26.9411	26.9386	2.5	-0.2	4.7	-1.4	-0.2	-2.1	0.1	2.1	-2.1	-0.8	1.8	-0.2	-0.7	-0.5	1.0
19	八幡神社	戸田1057	市	52	13.0796	12.9780	101.6	-8.1	-2.2	-6.9	-1.1	-3.6	-3.3	-0.8	-6.4	-1.1	-6.5	-7.0	-2.1	-3.4	3.0
20	清水小学校	妻田611	市	54	32.1084	32.1090	+0.6	-2.8	8.2	-5.3	1.3	-3.5	0.6	-1.8	0.2	-0.5	1.3	-0.1	0.1	0.0	-2.0

水準 点 番 号	設置場所名	所在地	設置 機 関	測 量 年 度	開始時 実測値 (m)	13年1月 実測値 (m)	変動量 合 計 (mm)	変 動 量 (mm)													
								62.1 ~ 63.1	63.1 ~ 64.1	64.1 ~ 2.1	2.1 ~ 3.1	3.1 ~ 4.1	4.1 ~ 5.1	5.1 ~ 6.1	6.1 ~ 7.1	7.1 ~ 8.1	8.1 ~ 9.1	9.1 ~ 10.1	10.1 ~ 11.1	11.1 ~ 12.1	12.1 ~ 13.1
21	妻 田 中 村 公 園	妻田1394	市	54	25.1894	25.1572	32.2	-1.7	4.7	-3.4	0.9	-5.7	-0.1	0.5	-4.6	-0.3	0.7	-1.7	-0.2	-1.2	-3.8
22	林 中 学 校	林69	市	63	27.6201	27.5906	29.5	-1.9	移 設	-9.4	-1.5	-4.7	-0.9	-1.0	-2.6	0.1	-2.4	-2.3	-0.1	-2.3	-2.4
23	吾 妻 町 市 営 住 宅	吾妻町12-59	市	54	27.5608	27.5161	44.7	-2.8	3.4	-6.1	-1.1	-4.5	-1.2	1.0	-3.2	0.9	-2.2	-2.7	-0.7	-2.3	-2.1
24	戸 室 し み ず 公 園	戸室124-12	市	54	22.9562	22.9125	43.7	-2.1	2.9	-7.2	-0.3	-3.6	-4.9	3.9	-6.9	0.8	-1.6	-2.3	-3.4	-1.5	-0.8
25	厚 木 合 同 庁 舎	水引2-3-1	市	54	21.2910	21.2284	62.6	-4.2	1.7	-10	2.2	-3.6	-4.8	2.4	-7.0	-1.0	-0.9	-1.7	-8.1	-0.6	-2.5
26	厚 木 市 文 化 会 館	恩名295	市	54	20.5341	20.4471	87.0	-3.9	0.2	-4.4	1.1	-1.6	-1.8	0.8	-8.9	-3.7	-5.0	-4.3	-3.2	-1.7	-0.2
27	船 子 公 民 館	船子1578	市	54	26.0562	26.0432	13.0	-0.4	0.3	-3.5	0.9	-2.8	-1.2	3.4	-3.7	1.5	-2.0	-0.2	-1.8	-2.5	0.7
28	東 名 中 学 校	愛甲1809	市	54	18.7284	18.6501	78.3	-6.7	-2.6	-6.7	-2.9	-6.7	-4.8	1.8	-8.2	-1.3	-6.0	-3.5	-3.5	-4.8	0.3
29	食 肉 公 社	酒井900	市	54	16.8542	16.7123	141.9	-10.5	-4.4	-10.1	-4.9	-10.8	-5.7	-2.0	-10.8	-3.6	-7.8	-7.6	-4.7	-6.8	-1.5
30	本厚木駅北口広場	中町2-1	市	55	18.6665	18.6445	22.0	-4.4	-0.9	-9.5	-10.8	-1.6	-23.9	1.8	-4.6	改 埋	-5.9	-4.3	-3.0	-5.2	-3.6
31	市消防署相川分署	酒井1417-1	市	2	14.1508	14.1056	45.2	-3.3	0.0	-3.7	改 埋	-12.6	-3.0	-2.6	-6.0	-2.5	-7.4	-4.4	-1.6	-8.1	3.0
32	長 沼 公 園	長沼244	市	56	12.6830	12.6299	53.1	-8.0	2.0	-4.6	-0.6	-3.2	-1.5	-0.8	-4.0	-1.1	-5.8	-2.3	-2.0	-2.6	2.8
33	道路補修事務所	岡田1814-1	市	59	16.4152	16.267	148.2	-4.4	-9.4	-8.4	-1.1	-3.0	-10.0	0.3	-16.7	-12.2	-36.5	-12.8	-6.6	-10.2	1.7
34	白洋舎(株)厚木支店	岡田1184	市	9	15.0594	15.0486	10.8	-42.3	-0.9	-9.3	-2.5	-3.6	-6.3	1.1	-9.6	仮 点 再 設	-5.4	-2.2	-3.2	0.0	
35	第5正明ビル北側	旭町1-24地先	市	2	17.3708	17.3232	47.6	-4.4	0.0	-59	改 埋	-10.4	-7.5	-0.3	-8.0	-5.4	-3.3	-3.0	-2.1	-4.9	-2.7
36	第1ビル北側	旭町1-32	市	59	17.3329	17.2736	59.3	-2.2	0.3	-8.9	3.7	-33.6	-5.5	3.3	-4.1	-0.5	-2.5	-1.3	-0.8	-0.7	-1.9
37	森 清 宅 前	泉町7-14地先	市	59	17.9085	17.8751	33.4	-1.9	1.2	-8.5	2.5	-4.5	-7.2	1.9	-4.2	-0.4	-2.6	-1.0	-1.7	-1.8	-1.2
38	つり具の上州屋前	恩名154地先	市	59	18.4459	18.4145	31.4	-3.3	2.3	-7.1	0.7	-1.0	-3.5	2.7	-4.8	-2.0	-0.8	-1.6	-3.5	-1.4	-0.3
39	マルイワジーンズ店前	中町4-1-9地先	市	59	17.4625	17.3998	62.7	-3.8	-4.8	-7.3	-3.7	-9.6	-5.8	1.5	-4.9	-1.3	-2.2	-0.6	-3.7	-1.9	-2.3
40	あ さ ひ 公 園	旭町1-122	市	4	17.3505	17.3050	45.5	-	-	-	-	-	-	-2.4	-14.0	-17.7	-1.4	-10.5	4.3	-3.4	-0.4

# 厚木市精密水準測量網図

縮尺 1 : 50,000



## 6 悪臭

### (1) 概 況

昭和42年に制定された公害対策基本法は悪臭を典型七公害の一つとし、悪臭問題に対し適正な措置を取るべきと規定していたが、人体の順応性の評価や分析方法の確立等が遅れ、悪臭防止法は昭和46年6月に制定された。

法の制定前は、地方公共団体の条例で規制が行われていたが、具体的な基準をもって規制していたのは宮城県だけで、他はほとんど未規制の状態にあった。

悪臭防止法は、当初アンモニア等5物質の濃度規制であったため、ガスクロマトグラフや吸光光度計といった機器分析法が採られた。

平成7年4月の法改正後アンモニア等22物質の特定悪臭物質規制という従来の機器分析による濃度規制のほか、新たに人の嗅覚による判定方法としての臭気指数の規制が盛り込まれ、今日に至っている。

当市においては、特定悪臭物質の規制を行っているほか、県が定めた「悪臭防止対策に関する指導要綱」に基づく指導を行っており、悪臭防止法の臭気指数による規制方法は採用していない。

12年度は18件の悪臭苦情があり、いずれも県生活環境の保全等に関する条例に基づき改善指導を実施した。

### (2) 規制基準

悪臭の規制基準は、悪臭防止法と神奈川県生活環境の保全等に関する条例により定められている。

#### ① 悪臭防止法による規制基準

悪臭の規制基準は、悪臭防止法（昭和46年6月1日公布、昭和47年5月31日施行）により、工場その他の事業場における事業活動に伴って発生する悪臭物質の排出の許容限度を定めている。規制基準は、①事業場等の敷地の境界線の地表における大気中の特定悪臭物質濃度の許容限度（表-1）、②事業場等の煙突その他の気体排出口から排出されるものの濃度の許容限度（式-1）、③事業場等から排出される排水に含まれるものの許容限度（表-2）である。

なお、特定悪臭物質は、平成元年10月1日にプロピオン酸以下4物質が追加され、さらに、平成5年6月18日付け悪臭防止法の施行規則の一部を改正する総理府令（平成5年6月総理府令第34号）により、トルエン等10物質が追加指定され現在22物質となっている。

特定悪臭物質濃度の許容限度

(表-1)

特定悪臭物質	悪臭防止法の許容限度	本市の規制基準	特定悪臭物質	悪臭防止法の許容限度	本市の規制基準
アンモニア	1 ~ 5 ppm	1 ppm	イソ吉草酸	0.001 ~ 0.01 ppm	0.001 ppm
メチルメルカプタン	0.002 ~ 0.01 ppm	0.002 ppm	トルエン	10 ~ 60 ppm	10 ppm
硫化水素	0.02 ~ 0.2 ppm	0.02 ppm	キシレン	1 ~ 5 ppm	1 ppm
硫化メチル	0.001 ~ 0.2 ppm	0.01 ppm	酢酸エチル	3 ~ 20 ppm	3 ppm
二硫化メチル	0.009 ~ 0.1 ppm	0.009 ppm	メチルイソブチルケトン	1 ~ 6 ppm	1 ppm
トリメチルアミン	0.005 ~ 0.07 ppm	0.005 ppm	イソブタノール	0.9 ~ 20 ppm	0.9 ppm
アセトアルデヒド	0.05 ~ 0.5 ppm	0.05 ppm	プロピオンアルデヒド	0.05 ~ 0.5 ppm	0.05 ppm
スチレン	0.4 ~ 2 ppm	0.4 ppm	ノルマルブチルアルデヒド	0.009 ~ 0.08 ppm	0.009 ppm
プロピオン酸	0.03 ~ 0.2 ppm	0.03 ppm	イソブチルアルデヒド	0.02 ~ 0.2 ppm	0.02 ppm
ノルマル酪酸	0.001 ~ 0.006 ppm	0.001 ppm	ノルマルバレールアルデヒド	0.009 ~ 0.05 ppm	0.009 ppm
ノルマル吉草酸	0.0009 ~ 0.004 ppm	0.0009 ppm	イソバレールアルデヒド	0.003 ~ 0.01 ppm	0.003 ppm

※ ノルマル吉草酸（ノルマルキソサン）

#### (式-1)

$$q = 0.108 \times H e^2 C m$$

q : 流量 (単位  $N m^3 / 時間$ )

H e : 補正された排出口の高さ (単位 m)

C m : 悪臭物質の種類及び地域規制ごとに定められた許容限度 (単位 ppm)

$$H_e = H_o + 0.65 (H_m + H_t)$$

$$H_m = \frac{0.795 \sqrt{Q \cdot V}}{1 + \frac{2.58}{V}}$$

$$H_t = 2.01 \times 10^{-3} \cdot Q \cdot (T - 288) \cdot \left(2.301 \log J + \frac{1}{J} - 1\right)$$

$$J = \frac{1}{\sqrt{Q \cdot V}} \left(1460 - 296 \times \frac{V}{T - 288}\right) + 1$$

$H_e$  : 補正された排出口の高さ (単位m)

$H_o$  : 排出口の実高さ (単位m)

$Q$  : 温度15℃における排出ガス流量 (単位 $m^3$ /秒)

$V$  : 排出ガスの排出速度 (単位m/秒)

$T$  : 排出ガス温度 (単位 絶対温度)

(表-2)

物質名 \ 排出水量 ( $m^3$ /秒)	$Q \leq 0.001$	$0.001 < Q \leq 0.1$	$0.1 < Q$
メチルメルカプタン	0.03	0.007	0.002
硫化水素	0.1	0.02	0.005
硫化メチル	0.3	0.07	0.01
二硫化メチル	0.6	0.1	0.03

Qは当該事業場等の排出水量を示す

② 神奈川県生活環境の保全等に関する条例による規制基準

生活環境の保全等に関する条例では、工場等から排出する悪臭を規制する基準(表-2)を定めており、現在は、これらの構造及び設備基準に基づき指導を実施し、悪臭の防止及び苦情の処理を行っている。

悪臭に関する規制基準

(表-2)

<p>事業所において排出する悪臭に関する規制基準は、次に掲げる措置を講ずることによるものとする。</p> <ol style="list-style-type: none"> <li>1 事業所等は、悪臭の漏れにくい構造の建物とすること。</li> <li>2 悪臭を著しく発生する作業は、外部に悪臭の漏れることのないように、吸着設備、洗浄設備、燃焼設備その他の脱臭設備を設置すること。</li> <li>3 悪臭を発生する作業は、屋外において行わないこと。ただし、周囲の状況等から支障がないと認められる場合は、この限りではない。</li> <li>4 悪臭を発生する作業は、事業所の敷地のうち、可能な限り周辺に影響を及ぼさない位置を選んで行うこと。</li> <li>5 悪臭を発生する原材料、製品等は、悪臭の漏れにくい容器に収納し、カバーで覆う等の措置を講ずるとともに建物内に保管すること。</li> </ol>
--

※ 県生活環境の保全等に関する条例では、悪臭物質濃度の許容限度は定めていない。

(3) 指導基準

神奈川県では、悪臭防止対策に関する指導要綱を昭和57年12月10日付けで制定し、より一層の悪臭防止対策の推進を図っている。この要綱は昭和58年4月1日から施行されており、指導基準値は、次のようになっている。



- 敷地境界線の地表における指導基準値  
市街化区域 臭気濃度10以下  
市街化調整区域 臭気濃度30以下
- 煙突その他の気体排出口における指導基準値  
市街化区域 臭気濃度1,000以下  
市街化調整区域 臭気濃度1,800以下

ただし、排出口の高さが25m未満であって、当該出口から排出される排出ガス量が200Nm<sup>3</sup>/分以上の場合は次のようになる。

- 市街化区域 臭気濃度 600以下
- 市街化調整区域 臭気濃度1,000以下

(注)

- 1 指導基準値は、官能試験法による測定値として定めるもので、その方法は三点比較臭袋法による。
- 2 市街化調整区域のうち、農業振興地域に指定された区域は、適用除外となる。

#### (4) 悪臭物質と主要発生源

(表-3)

悪臭物質	におい	主要発生源
アンモニア	し尿のようなおい	畜産事業場、化製場、し尿処理場等
メチルメルカプタン	腐ったタマネギのようなおい	パルプ製造工場、化製場、し尿処理場等
硫化水素	腐った卵のようなおい	畜産事業場、パルプ製造工場、し尿処理場等
硫化メチル	腐ったキャベツのようなおい	パルプ製造工場、化製場、し尿処理場等
二硫化メチル	腐ったキャベツのようなおい	パルプ製造工場、化製場、し尿処理場等
トリメチルアミン	腐った魚のようなおい	畜産事業場、化製場、水産缶詰製造工場等
アセトアルデヒド	刺激的な青ぐさいにおい	化学工場、魚腸骨処理場、タバコ製造工場等
スチレン	都市ガスのようなおい	化学工場、FRP製品製造工場等
プロピオン酸	刺激的なすっぱいにおい	脂肪酸製造工場、染色工場等
ノルマル酪酸	汗くさいにおい	畜産事業場、化製場、でんぶん工場等
ノルマル吉草酸	むれたくつ下のにおい	畜産事業場、化製場、でんぶん工場等
イソ吉草酸	むれたくつ下のにおい	畜産事業場、化製場、でんぶん工場等
プロピオンアルデヒド	刺激的な甘酸っぱい焦げたにおい	焼付け塗装工程を有する事業場等
ノルマルブチルアルデヒド	刺激的な甘酸っぱい焦げたにおい	焼付け塗装工程を有する事業場等
イソブチルアルデヒド	刺激的な甘酸っぱい焦げたにおい	焼付け塗装工程を有する事業場等
ノルマルバレルアルデヒド	むせるような甘酸っぱい焦げたにおい	焼付け塗装工程を有する事業場等
イソバレルアルデヒド	むせるような甘酸っぱい焦げたにおい	焼付け塗装工程を有する事業場等
イソブタノール	刺激的な発酵したにおい	塗装工程を有する事業場等
酢酸エチル	刺激的なシンナーのようなおい	塗装工程又は印刷工程を有する事業場等
メチルイソブチルケトン	刺激的なシンナーのようなおい	塗装工程又は印刷工程を有する事業場等
トルエン	ガソリンのようなおい	塗装工程又は印刷工程を有する事業場等
キシレン	ガソリンのようなおい	塗装工程又は印刷工程を有する事業場等

## 7 土壌汚染

### (1) 概要

カドミウム等の物質が農用地の土壌に含まれることによって、人の健康を害する農畜産物が生産され、また農作物の生育を阻害する新しい形の公害が発生したことにより、昭和42年に制定された公害対策基本法の典型七公害の一つに土壌汚染が加えられ、昭和45年度に「農用地の土壌汚染防止等に関する法律」が制定された。

この法律の内容としては、都道府県知事の責務として次の5項目の措置を取ることが定められている。

- 1 農用地土壌汚染対策地域の指定
- 2 農用地土壌汚染対策計画の策定
- 3 農用地土壌汚染対策地域内における水質汚濁防止法及び、大気汚染防止法の一般基準よりも厳しい基準の設定等
- 4 汚染された農用地内の作付け及び、汚染された農作物等の利用の規制
- 5 管内の農用地の土壌汚染に関する調査の実施及び結果の公表

神奈川県生活環境の保全等に関する条例では、土壌環境の保全としてカドミウムほか25物質を特定有害物質と規定し、使用、処理、保管する事業場に対し、使用状況等の記録の義務づけやその土地の区画形質を変更する際の知事への事前届出などを細かく定め、汚染された土壌により公害が発生しないよう定めている。

土壌汚染に係る環境基準については、平成3年8月にカドミウムなどについて基準が定められ続いて、平成6年2月有機塩素系化合物等の項目が追加され25物質の環境基準が定められた。

さらに近年に至り、焼却施設等から発生するダイオキシン類の農作物への付着や土壌への蓄積が問題化し、土壌汚染中のダイオキシン類濃度の環境基準が平成12年1月15日から適用されるようになった。

当市においては「農用地の土壌汚染防止等に関する法律」に基づく汚染対策地域はなく、県生活環境の保全等に関する条例に基づき、県により土壌汚染防止対策事務が行われている。

県が実施した、当市における12年度の土壌中のダイオキシン類濃度は、表-3に示すようにいずれも環境基準以下の結果であった。

### (2) 環境基準

平成3年8月に土壌の汚染に係る環境基準が定められ、表-1に示すように現在25種類の化学物質について土壌中の濃度が定められている。

土壌汚染に係る環境基準 表-1

項目	環境上の条件
カドミウム	検液1リットルにつき0.01mg以下であり、かつ農用地においては、米1kgにつき1mg未満であること。
全シアン	検液中に検出されないこと。
有機りん	検液中に検出されないこと。
鉛	検液1リットルにつき0.01mg以下であること。
六価クロム	検液1リットルにつき0.05mg以下であること。
砒素	検液1リットルにつき0.01mg以下でありかつ、農用地(田に限る。)においては、土壌1kgにつき15mg未満であること。
総水銀	検液1リットルにつき0.0005mg以下であること。
アルキル水銀	検液中に検出されないこと。
PCB	検液中に検出されないこと。
銅	農用地(田に限る。)において、土壌1kgにつき125mg未満であること。

項目	環境上の条件
ジクロロメタン	検液1リットルにつき0.02mg以下であること。
四塩化炭素	検液1リットルにつき0.002mg以下であること。
1,2-ジクロロエタン	検液1リットルにつき0.004mg以下であること。
1,1-ジクロロエチレン	検液1リットルにつき0.02mg以下であること。
シス-1,2-ジクロロエチレン	検液1リットルにつき0.04mg以下であること。
1,1,1-トリクロロエタン	検液1リットルにつき1mg以下であること。
1,1,2-トリクロロエタン	検液1リットルにつき0.006mg以下であること。
トリクロロエチレン	検液1リットルにつき0.03mg以下であること。
テトラクロロエチレン	検液1リットルにつき0.01mg以下であること。
1,3-ジクロロプロペン	検液1リットルにつき0.002mg以下であること。
チウラム	検液1リットルにつき0.006mg以下であること。
シマジン	検液1リットルにつき0.003mg以下であること。
チオベンカルブ	検液1リットルにつき0.02mg以下であること。
ベンゼン	検液1リットルにつき0.01mg以下であること。
セレン	検液1リットルにつき0.01mg以下であること。
ふっ素	検液1リットルにつき0.8mg以下であること。
ほう素	検液1リットルにつき1mg以下であること。

### (3) 神奈川県生活環境の保全等に関する条例に基づく土壤環境の保全

神奈川県生活環境の保全等に関する条例では、特定有害物質使用地の適正管理や、特定有害物質使用状況の記録の義務づけ、特定有害物質使用事業場廃止時の調査など、土地の土壤汚染を未然に防止する条項や、土壤汚染状態の基準や汚染された土壤に起因する公害を防止するために必要な計画書の県への提出などが定められている。

表-2

項目	土壤汚染に係る基準
カドミウム	検液1リットルにつき0.01mg以下であり、かつ農用地においては、米1kgにつき1mg未満であること。
全シアン	検液中に検出されないこと。
有機りん	検液中に検出されないこと。
鉛	検液1リットルにつき0.01mg以下であること。
六価クロム	検液1リットルにつき0.05mg以下であること。

項目	土壌汚染に係る基準
砒素	検液1リットルにつき0.01mg以下でありかつ、農用地(田に限る。)においては、土壌1kgにつき15mg未満であること。
総水銀	検液1リットルにつき0.0005mg以下であること。
アルキル水銀	検液中に検出されないこと。
PCB	検液中に検出されないこと。
銅	農用地(田に限る)において、土壌1kgにつき125mg未満であること。
トリクロロエチレン	検液1リットルにつき0.03mg以下であること。
テトラクロロエチレン	検液1リットルにつき0.01mg以下であること。
ジクロロメタン	検液1リットルにつき0.02mg以下であること。
四塩化炭素	検液1リットルにつき0.002mg以下であること。
1,2-ジクロロエタン	検液1リットルにつき0.004mg以下であること。
1,1-ジクロロエチレン	検液1リットルにつき0.02mg以下であること。
シス-1,2-ジクロロエチレン	検液1リットルにつき0.04mg以下であること。
1,1,1-トリクロロエタン	検液1リットルにつき1mg以下であること。
1,1,2-トリクロロエタン	検液1リットルにつき0.006mg以下であること。
1,3-ジクロロプロペン	検液1リットルにつき0.002mg以下であること。
チウラム	検液1リットルにつき0.006mg以下であること。
シマジン	検液1リットルにつき0.003mg以下であること。
チオベンカルブ	検液1リットルにつき0.02mg以下であること。
ベンゼン	検液1リットルにつき0.01mg以下であること。
セレン	検液1リットルにつき0.01mg以下であること。
フェノール	検液1リットルにつき0.05mg以下であること。
ふっ素及びその化合物	検液1リットルにつき0.8mg以下であること。

(4) ダイオキシン類環境調査

表-3

平成12年10月採取		単位:Pg-TEQ/g-dry		
調査地点	飯山	七沢	環境基準	
測定値	1.6	2.6	1000	

平成12年2月採取		単位:Pg-TEQ/g-dry		
調査地点	旭町	小野	環境基準	
測定値	0.49	5.4	1000	

## 【 資 料 編 】

### ◎公害関係用語の解説

あ

アルキル水銀

有害水銀の一つである。特にこの中に含まれているメチル・エチル水銀が規制の対象になる。人体に蓄積されると神経系統が冒される。

い

硫黄酸化物 (SO<sub>x</sub>)

二酸化硫黄 (SO<sub>2</sub>)、三酸化硫黄 (SO<sub>3</sub>、無水硫酸) 等の総称。石炭、石油等の燃焼により発生し、二酸化イオウは刺激性が強く、のど、鼻、目等を刺激し、植物にも被害を及ぼす。

1,2-ジクロロエタン (C<sub>2</sub>H<sub>4</sub>Cl<sub>2</sub>)

無色透明の液体で、塩化ビニル等樹脂の原料、フィルム洗浄剤、溶剤などに使用される。人体には肝障害、腎障害が生じると言われている。

1,1-ジクロロエチレン (C<sub>2</sub>H<sub>2</sub>Cl<sub>2</sub>)

無色透明の液体で、塩化ビニル等樹脂の原料、フィルム洗浄剤、溶剤などに使用される。人体には麻酔作用が起きると言われている。

1,1,1-トリクロロエタン (C<sub>2</sub>H<sub>3</sub>Cl<sub>3</sub>)

甘い臭いを持つ無色透明の液体で、金属洗浄剤、ドライクリーニング用溶剤などに使用される。人体には、中枢神経障害が生じると言われている。

1,1,2-トリクロロエタン (C<sub>2</sub>H<sub>3</sub>Cl<sub>3</sub>)

甘い臭いを持つ無色透明の液体で、ワックス、溶剤などに使用される。人体には、中枢神経障害肝障害が生じると言われている。

1,3-ジクロロプロペン (C<sub>3</sub>H<sub>4</sub>Cl<sub>2</sub>)

農薬で、土壌線虫専用の殺虫剤D-D剤の有効成分として使用される。土壌に散布するため、地下水汚染となる心配がある。

一酸化炭素 (CO)

燃料が不完全燃焼した場合等に発生し、体内に吸収されると体のすみずみまで酸素を送る働きを持つ血液中のヘモグロビンと結合し、酸素の補給を阻害し中枢神経障害を起こす。

え

SS (Suspended Solids)

浮遊物質といい、水中に浮遊している不溶性の物質のことである。有機性のものと無機性のものがある。有機性のものはヘドロの原因となり、川底にたい積して河川の自然浄化作用を低下させる。通常25ppmで魚類に影響を与えるとされる。

NGO (Non-Governmental Organization)

政府と違い地球市民の立場から、主に国際的な活動を行う非営利の民間団体のこと。また、国内のある地域で、その地域社会に根ざした活動を行う非営利団体をCBO (Community Based Organization) という。

お

### オゾン層（破壊）

地球を取り巻く厚さ約20kmのオゾンを多く含む層で、生物に有害な紫外線を吸収する。最近ではフロンガス等の影響によりオゾン層が減少している。オゾン層が破壊されると地上に達する有害な紫外線が増え、皮膚がんの増加や生態系への影響が懸念される。

か

### カドミウム（Cd）

メッキ、カラー現像工場から一般に排出され、体内に摂取されると肝臓の機能障害が現れ、次いで体内のカルシウム不均衡による骨軟化症を起こす。イタイイタイ病の原因でもあり、魚0.02ppm、人0.04ppmで影響するといわれている。

### 環境影響評価（環境アセスメント）

開発行為の実施に先立ち、計画段階から環境に及ぼす影響の程度と範囲及び防止対策等について事前に調査し、予測、評価を行うこと。

### 環境基準

人の健康を保護し生活環境を保全する上で維持されることが望ましい基準をいう。現在、大気汚染、水質汚濁、騒音、土壌の汚染に定められている。

### 環境への負荷

人が環境に与える負担のこと。単独では環境への悪影響を及ぼさないが、集積することで悪影響を及ぼすものも含む。環境基本法では「人の活動により環境に加えられる影響であって、環境の保全上の支障の原因となるおそれのあるもの」と定義されている。

### 逆転層

大気は地上から上空へ行くほど気温が下がるのが普通で、対流圏では約6.5℃/kmの割合で気温が下がっている。しかし、種々の原因で上空へ行くほど気温が高くなっていることがあり、この気温が逆転している空間を逆転層という。

く

### クロム（Cr）

クロムは二価、三価、六価の化合物をつくるが、六価クロムは、有害であり、大量のクロムを摂取すると、嘔吐、尿閉、ショックけいれん、尿毒症状等を起こし死に至る。致死量は5gであるが飲料としては0.1ppmを超えると嘔吐などの症状がみられる。

こ

### 公害

事業活動その他の人の活動に伴って生ずる相当範囲にわたる大気の汚染、水質の汚濁（水質以外の水の状態又は水底の底質が悪化することを含む。）、騒音、振動、悪臭、地盤の沈下及び土壌の汚染によって、人の健康又は生活環境に係る被害が生ずることをいう。これらを総称して典型7公害という。

### 公害防止計画

公害が現に著しいか、著しくなる恐れのある地域について、公害対策を総合的に講じるために内閣総理大臣の指示により、都道府県知事が策定し、内閣総理大臣が承認する地域計画のこと。

### 光化学オキシダント

空気中の窒素酸化物や炭化水素等が紫外線によって光化学反応を起こして生成されるオゾン、PAN（パーオキシアセチルナイトレート）等の酸化性物質の総称。

### 降下ばいじん

大気中の粒子状物質のうち粒径の大きいものをいい、自重や雨などにより地上に降下したものの総称。

### さ

#### 酸性雨

大気中に排出された硫黄酸化物、窒素酸化物などが空気中の水分あるいは雨と作用し、雨水が酸性化されたもの。清浄な雨水は、大気中の炭酸ガスによりpH 5.6程度の弱酸性で、それ以下を酸性雨という。

### し

#### シアン (CN<sup>-</sup>)

電気メッキ工場等で使用される。青酸カリ等で知られる化合物をつくり、極めて強い毒性を示し人体への影響は直接的で数分で死亡することもある。魚0.1 ppm人は飲料として2 ppmで影響するといわれている。致死量60~120 mg。

#### 四塩化炭素 (CCl<sub>4</sub>)

無色透明の液体で不燃性で、ドライクリーニング等に使用される。人体への障害は肝障害、腎障害、中枢神経障害が知られている。

#### ジクロロメタン (別名 塩化メチレン)

エタノール様臭の無色の液体で、脱脂溶剤、塗料剥離剤等に使用される。人体には、中枢神経障害肝障害が生じると言われている。

#### シス-1,2-ジクロロエチレン (C<sub>2</sub>H<sub>2</sub>Cl<sub>2</sub>)

無色透明の液体で、合成樹脂の原料、溶剤などに使用される。環境中でトリクロロエチレン、テトラクロロエチレン等の有機塩素化合物から脱塩素により生成される。人体には、麻酔作用が生じると言われている。

#### COD (Chemical Oxygen Demand)

化学的酸素要求量といい、水中の有機物を酸化剤で酸化する際に消費される酸素の量を表す。数値が高いほど有機物等の汚染物質が多いことを意味する。

#### シマジン (CAT)

除草剤で、特にイネ科及び広葉の雑草用に使用される。環境基準は0.003mg/リットル以下。

#### 重金属

比重4.0以上の金属をいう。水銀、カドミウム、銅、鉛など生体に入ると微量でも有害なものが多い。

#### 振動レベル

振動加速度レベルに振動感覚の周波数特性に基づく補正を加えたものでデシベル (dB) で表される。

せ

#### 生物の多様性

地球上の生物の多様さとその生息環境の多様さをいう。生態系は多様な生物が生息するほど健全であり、安定している。

セレン

灰色の光沢のある固体の物質で、セラミックス、半導体、光電池などに使用される。人体への影響は、粘膜刺激、頭痛、呼吸不全等が知られている。

そ

#### 騒音レベル

騒音計による測定値をいう。周波数特性によりA特性とC特性がある。騒音の大きさとして、聴覚にもっともよく対応するといわれるA特性が用いられ、dB(A)で表される。また、「ホン」は日本だけで使用されていた単位である。

総水銀

無機水銀と有機水銀を合わせたものの総称。水銀は、防腐、消毒等に使用されてきたが、現在は医薬品、乾電池などに使用されている。人体への影響は、興奮傾向、不眠といった中枢神経への障害があると言われている。

た

#### ダイオキシン類

ダイオキシン類は、人が意図的に生成するものではなく、塩素の入ったものを焼却する過程や、過去には塩素系農薬を作る際に不純物として生成されされたりした。

化学的には、ダイオキシンとはポリ塩化ジベンゾパラダイオキシン(PCDD)とポリ塩化ジベゾフラン(PCDF)の総称で、ベンゼン環の水素に置き換わる塩素の数と位置によってそれぞれ75種類と135種類の異性体がある。最近では、これらに加えて、PCBの中でダイオキシン並みの毒性があるコプラナーPCBも含めてダイオキシン類という。

この中で最も強い毒性を持つのが2, 3, 7, 8-四塩化ダイオキシンで、ダイオキシン類による毒性を表すときは、この2, 3, 7, 8-四塩化ダイオキシを一とし、ほかの異性体の相対的な毒性をそれぞれ毒性等価係数(TEF)で表わした上で、それぞれの異性体の量にTEFを掛けて毒性等価量(TEQ)として表示する。

#### 大腸菌群数

大腸菌又は、これとよく似た性質を持った菌の総称。これが検出されるということは、その水が人畜の糞尿で汚染されていることを意味し、同時に消化器系の病原菌等によって汚染されている可能性を表している。

#### 炭化水素(HC)

炭素と水素から成り立っている化合物の総称で鎖状炭化水素等がある。

ち

#### チオベンカルブ

無色の液体で、雑草の発芽期に水田除草剤として使用される農薬。

環境基準は0.02mg/リットル以下。

#### チウラム

農薬で、白色の固体。チオカーバイド系の殺菌剤として、種子消毒、茎葉散布剤として使用される。環境基準は0.006mg/リットル以下。



## 地球温暖化

地上の気温は太陽から送られてくる熱と、地球から出ていく熱の調和によって、一定の温度が保たれているが、大気中に二酸化炭素等の熱を逃がしにくい温室効果ガスが増加して、地上の気温が上昇することをいう。

## 窒素酸化物 (NO<sub>x</sub>)

一酸化窒素 (NO)、二酸化窒素 (NO<sub>2</sub>) 等の総称。石炭、石油等の燃焼により発生し、これ自体が呼吸器を冒すばかりでなく、光化学オキシダントを生成して光化学スモッグの原因ともなる。

て

## TEQ (ティー・イー・キュー)

ダイオキシンの毒性は、もっとも強い2, 3, 7, 8-四塩化ジベンゾパラジオキシンの強さに換算 (毒性等量) して示すこととされ、そのことを表示するための記号として使用される。

## テトラクロロエチレン

無色透明の液体で、ドライクリーニング、溶剤などに使用される。人体への影響は、肝障害、腎障害、中枢神経障害が生じると言われている。

## DO (Dissolved Oxygen)

溶存酸素量といい、水中に溶けこんでいる酸素の量を表す。水中では汚染度が高くなると消費される酸素の量が多いので、溶存する酸素量は少なくなり、きれいな水ほど酸素が多く含まれていることを示す。魚は5 ppmで生活環境が脅かされ、3 ppmでは生息することができなくなる。

## 低周波空気振動

人が聞くことのできる音の周波数は普通20~20000Hz (ヘルツ) であり、それ以下の音波をいう。公害では、可聴音域を含む50Hz以下を対象としている。窓ガラスを振動させたり、頭痛、吐き気などの生理的影響も出る。発生源としては、トンネル、高速道路橋、工場のほか、地震・雷などの自然現象もある。

と

## 特定フロン

特にオゾン層の破壊力が強いフロン11、12、113、114、115の5種類をいい、国際的な規制の対象となっている。

## トリクロロエチレン

無色透明の液体で、ドライクリーニング、溶剤などに使用される。人体への影響は、肝障害、腎障害、中枢神経障害が生じると言われている。

な

## 鉛

やわらかくさびにくい金属で、鉛管、板、蓄電池等広く利用されている。人体への影響は、貧血、中枢神経への影響などが知られている。

の

## Nm<sup>3</sup>/h (ノルマル立方メートル毎時)

温度が0℃で圧力が1気圧の状態に換算した時間当たりの気体 (ガス) の排出量を表す単位。

は  
ばいじん

燃料等の燃焼や電気炉の使用に伴い発生するスス等の固体粒子の総称。

ひ  
pH (ピーエッチ)

水中の水素イオン濃度をいいpHが7で中性、これよりも数値が低くなれば酸性、高くなればアルカリ性である。淡水魚はpH6.5~8.5が生存範囲で、胃液は通常pH2の強酸である。

BOD (Biochemical Oxygen Demand)

生物化学的酸素要求量といい、水の汚れの程度を示す。バクテリアが一定時間内(普通5日間)に水中の有機物を酸化・分解させて浄化するのに消費される酸素の量を表し、数値が高いほど水中の汚染物質の量が多いことを意味する。コイは5ppm、アユは3ppmで生息を阻害される。

PCB

DDTやBHCと同じ有機塩素系物質。アメリカで開発されたが、熱、化学分解、生物分解に対し安定した物質のため、需要が高まり、トランスやコンデンサーなどの電気製品の絶縁体やペンキ、インク、プラスチック加工用とあらゆる分野に使われていたが、原則として使用が禁止された。人体に蓄積され、毒性が強く、皮膚の黒色化、肝臓障害などを起こす。

ヒートアイランド現象

都市化の進展による土地の改変や緑地の減少、エネルギー消費の増大等によって都心部の気温が上昇する現象をいう。

ppm (parts per million)

微妙な物質の濃度や含有率を表すのに用いられ、100万分の1を意味する。  
水の場合…水1l中に1mgの物質が存在する。

大気の場合…空気中1m<sup>3</sup>の中に1cm<sup>3</sup>の気体が存在する。

ヒ素

金属光沢のもろい結晶で水に不溶であるが、硝酸、熱硫酸には酸化された亜ヒ酸又はヒ酸となって溶ける。常温では安定であるが、熱すると多くの金属と反応してヒ化物を生ずる。体内に入ると排出されにくく、少量ずつ長期にわたって摂取すると手や足に知覚障害などの慢性中毒を起こす。致死量は120mg。

ふ

ふっ素

淡黄色の木体で、天然にはふっ化イオンとして存在している。ふっ素系樹脂等の原材料、ガラスのつや消しなどに利用されている。人体への影響は中枢神経障害が知られている。

富栄養化

閉鎖性水域などにおいて、植物プランクトン等が生息する上で必要となる栄養塩類(窒素、リン等)濃度が増加する現象をいう。湖沼における水の華や海域における赤潮の引き金となる。

### 浮遊粒子状物質 (SPM)

空気中に浮遊する粉じんやばいじんの内粒径が10ミクロン(1/100mm)以下の粒子をいう。Suspended Particulate Matterの略。

### フロン

炭化水素に塩素、フッ素が結合した化合物の総称。冷蔵庫やクーラーの冷媒、スプレーの噴射剤、半導体の洗浄剤として広く使用されている。分解しにくいために成層圏まで達してオゾン層を破壊する。

### 粉じん

空気又はガス等に含まれている固体粒子をいい、物の破砕、選別等の機械的処理や、たい積に伴い発生し、又は飛散する物質をいう。

### へ

#### ベンゼン

無色透明の液体で、染料、医薬品、農薬等に使用されている。人体への影響は、白血病、再生不良性貧血等が知られている。昭和32年から昭和35年に大阪でビニール着物製造作業員に中毒が発生した。

### ほ

#### ほう素

主としてほう酸塩として存在し、鉄合金の硬さ増加剤、原子炉の中性子吸収剤ガラスや陶器のエナメル合成、着火防止剤などに利用されている。

人体への影響は、中枢神経障害が生じると言われている。

### ゆ

#### 有機塩素系化学物質

地下水汚染として問題となっているトリクロロエチレン、テトラクロロエチレン、1,1,1-トリクロロエタン等をいう。3物質とも無色透明で揮発性及び不燃性の液体であり、油や脂肪などの汚れを溶かす性質があるため金属部品の洗浄やドライクリーニングなどに使用されている。