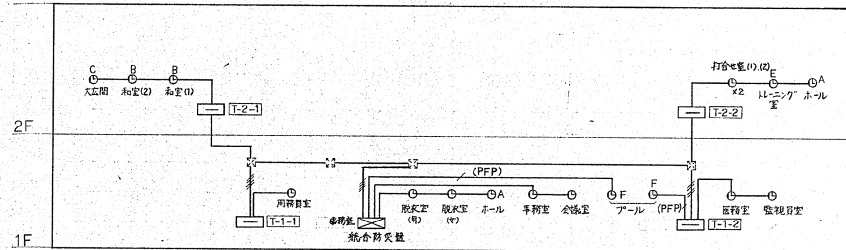
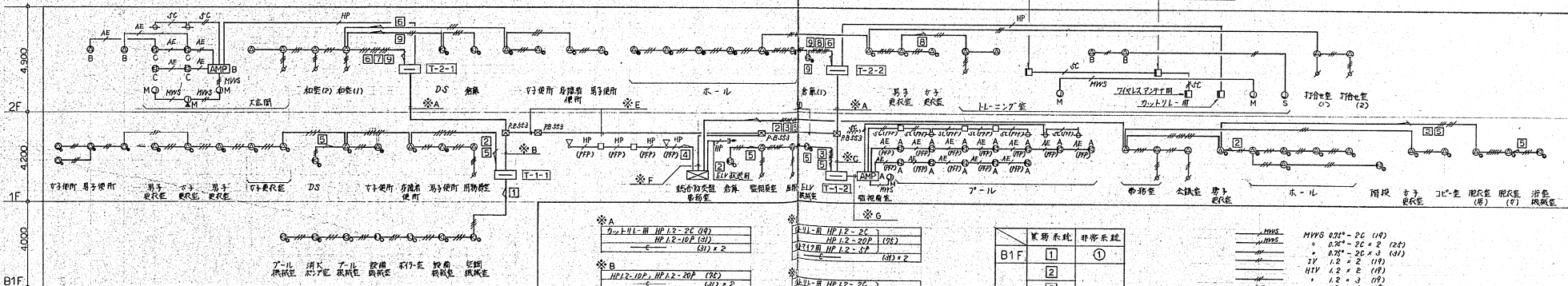


電話設備系統図



電灯時計設備系統図



電力設備系統図

※A

50V上用	HP 1.2-2C (18)
	HP 1.2-10P (31)
	(31) × 2

※B

HP 1.2-10P	HP 1.2-20P (18)
	(31) × 2

※C

カット用	HP 1.2-2C × 2
	HP 1.2-10P
	HP 1.2-20P (18)
	HP 1.2-10P
	(31) × 2

※D

20V上用	HP 1.2-2C (18)
	HP 1.2-20P (18)
	HP 1.2-10P (31)
	(31) × 2

※E

20V上用	HP 1.2-2C (18)
	HP 1.2-20P (18)
	HP 1.2-10P (31)
	(31) × 2

※F

20V上用	HP 1.2-2C (18)
	HP 1.2-20P (18)
	HP 1.2-10P (31)
	(31) × 2

※G

20V上用	HP 1.2-2C (18)
	HP 1.2-20P (18)
	HP 1.2-10P (31)
	(31) × 2

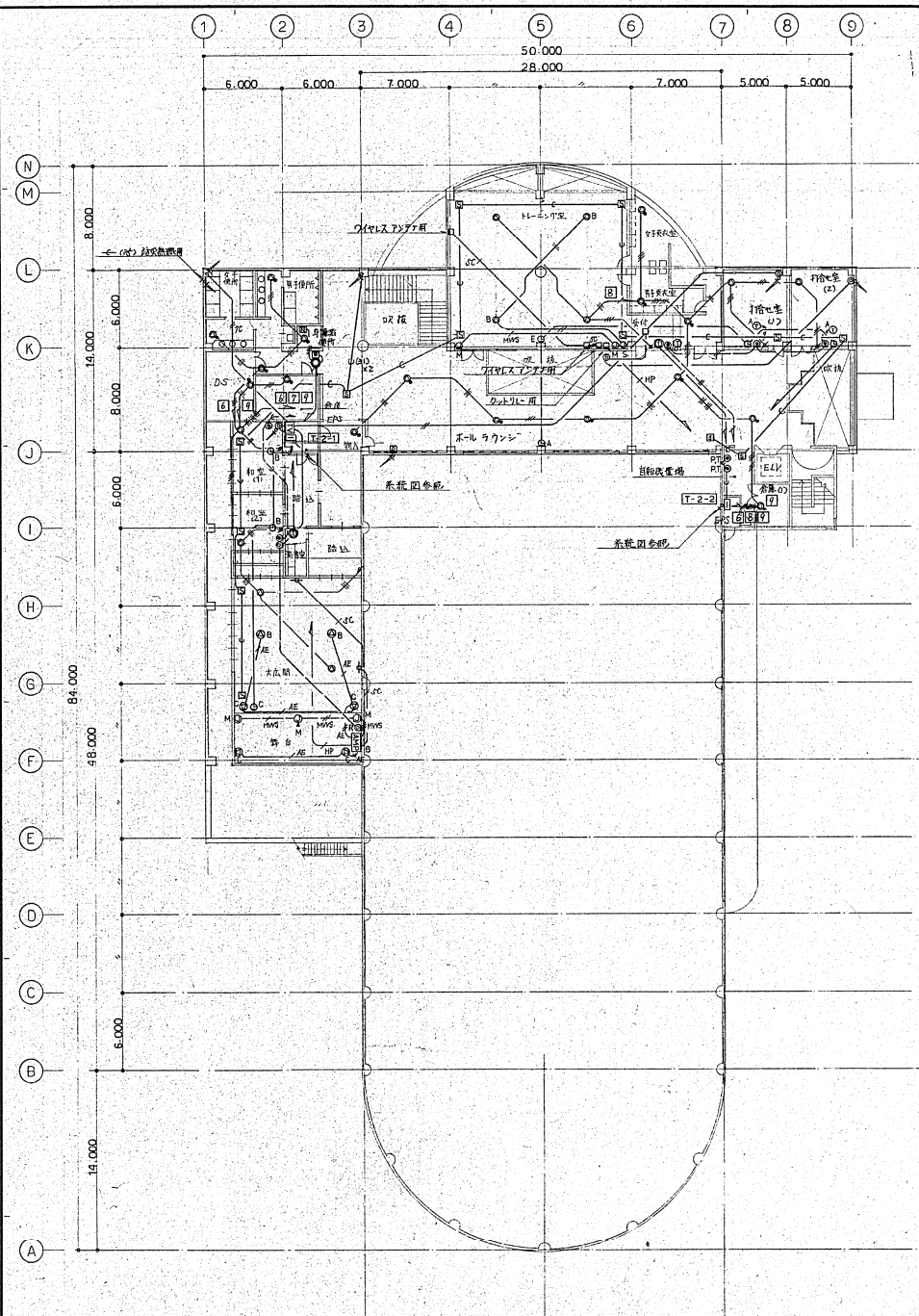
階	業務系統		非常系統	
	①	②	③	④
B1F	1			
1F	2			
	3		2	
	4			
2F	5			
	6			
	7			
	8		3	
	9			

業務・非常マトリックス

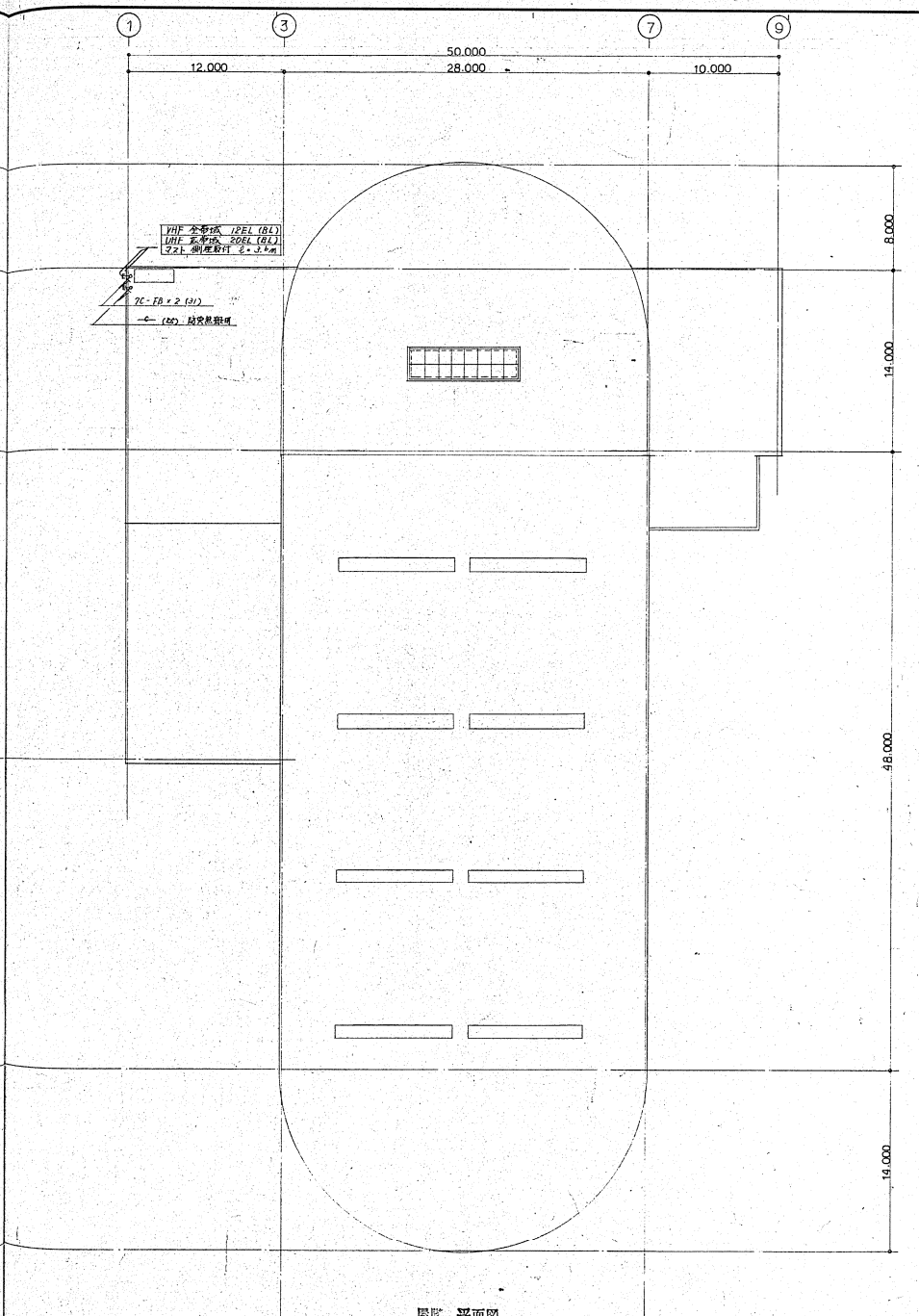
※HWS

MWS 020 ⁺ -2C (18)
MWS 020 ⁺ -2C × 2 (28)
1V 1.2 × 2 (19) (37)
HPV 1.2 × 2 (19)
HP 1.2 × 3 (19)
HP 1.2 × 4 (19)
HP 1.2 × 6 (19)
HP 1.2 × 9 (28)
AE 1.2 × 2C (18)
HP 1.2 × 2 × 2 (19)
SC-FB (18)
SC-FB × 2 (28)

但し、管配に (FPF) のついたものは下記に読みかえ、位置ボックスは割加算とする。(19) → FFP (16) (28) → FFP (28) (31) → FFP (28)



2階 平面図



屋階 平面図

年 月 日 作製 年 月 日 訂正 年 月 日	設計No. 工事名称 昭和63・64年度厚木市余熱利用施設建設 (電気)設備工事	図面名称 弱電設備 2階・屋階 平面図	縮尺 1:200	図面番号 E-23