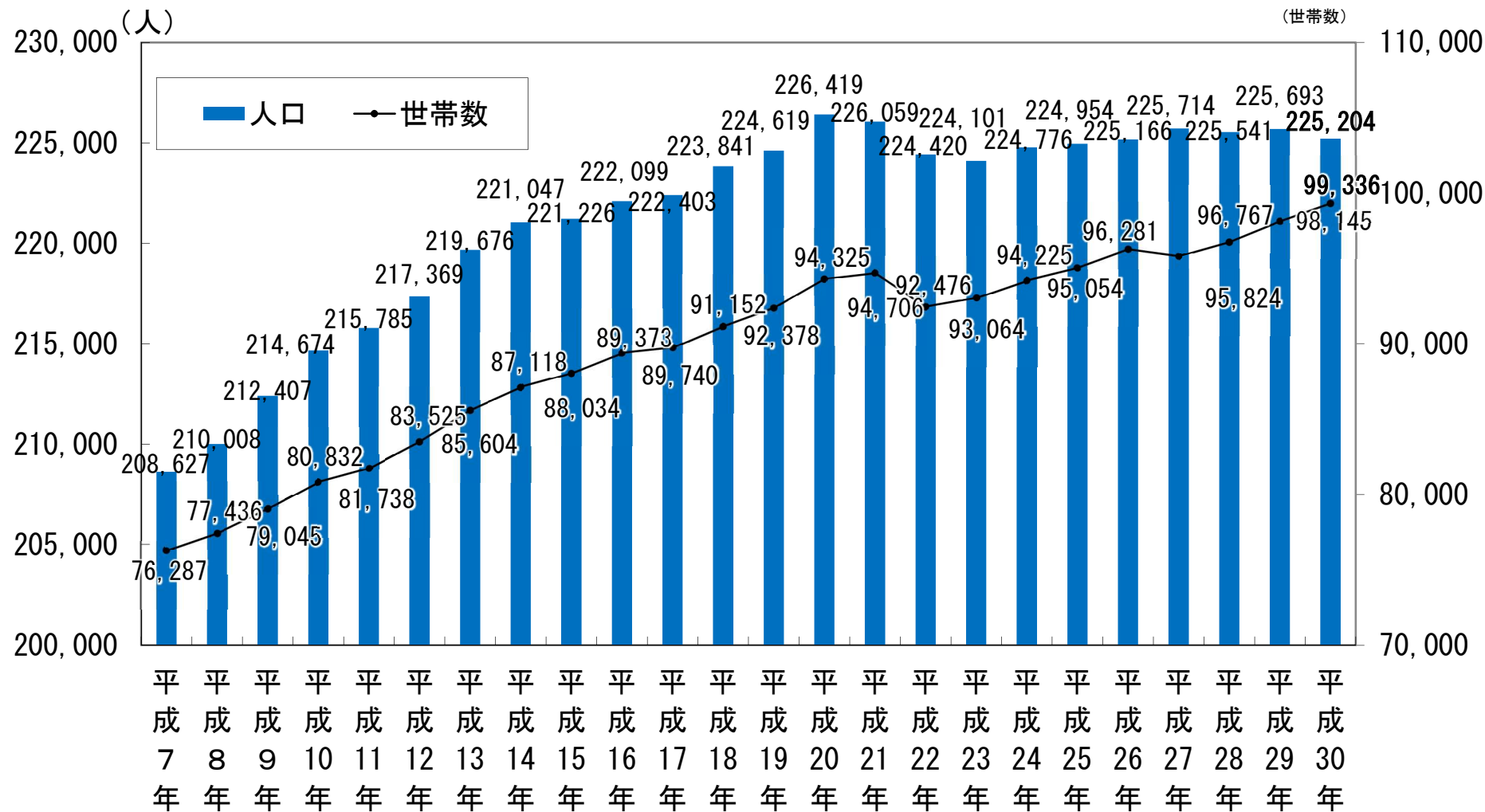
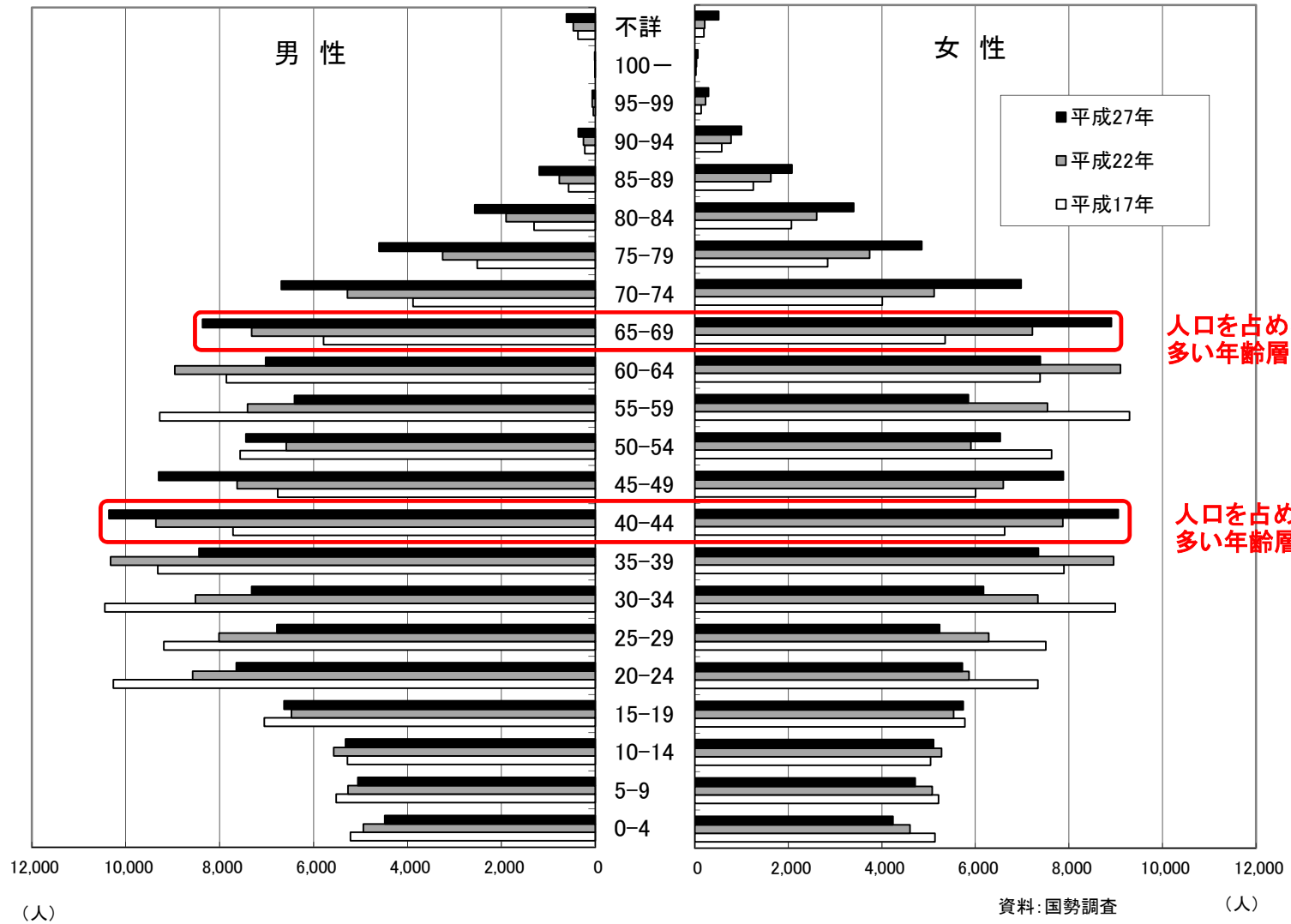


別表1 本市の人口・世帯数の推移

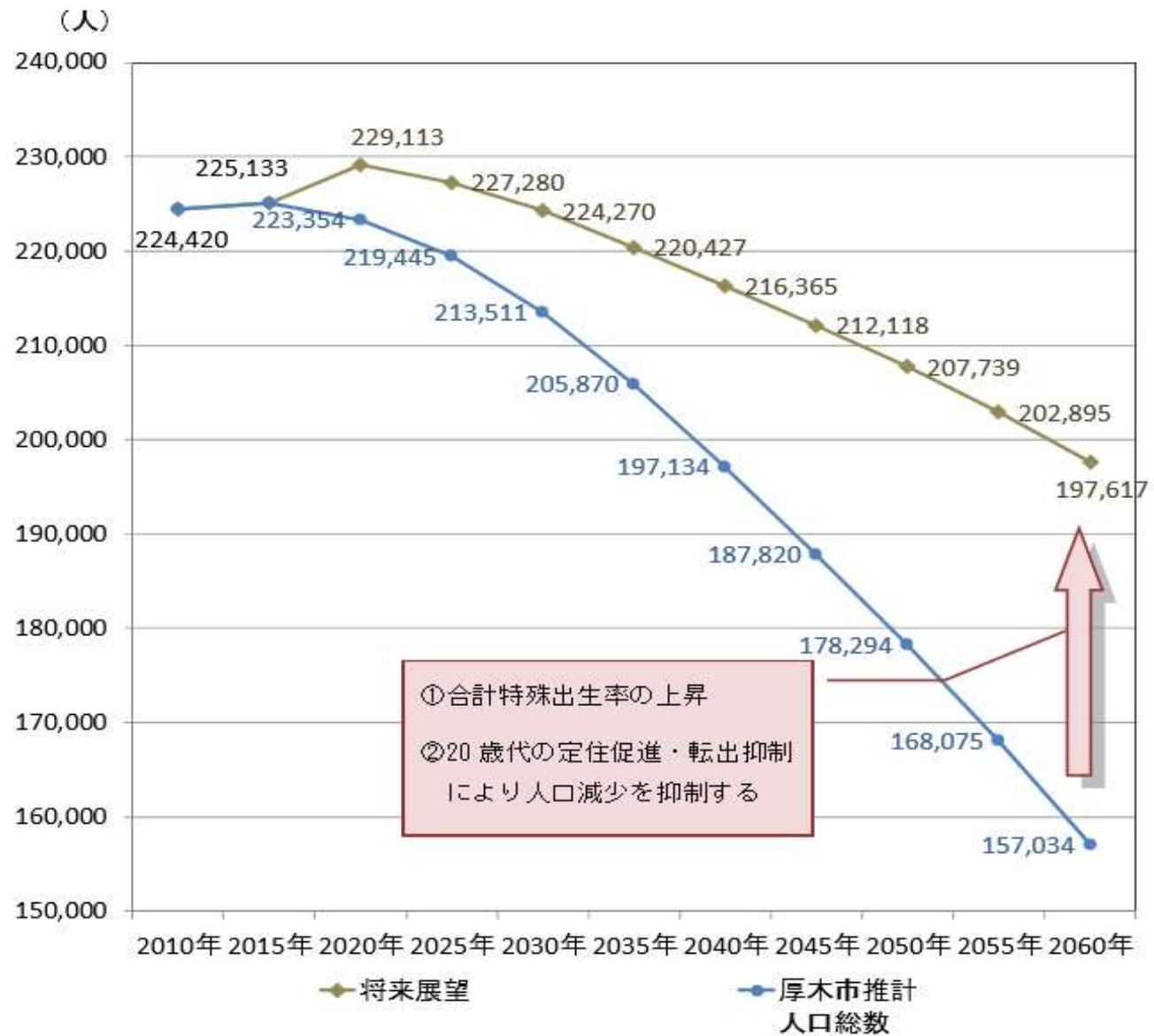


資料:統計あつぎ

別表2 国勢調査による年齢5歳階級別人口推移をしめた、本市の人口ピラミッド



別表3 厚木市人口ビジョンにおける将来展望人口推計



別表4 市営住宅の一覧 (令和元年7月1日時点)

番号	団地名	戸数	建設年度		階数	EV	間取種類	築年	耐用年限		建設経過年	戸数	割合
									70年	構造			
1	吾妻団地	20	昭和47	1972	5		3DK	47	2/3経過	耐火	10年未満	140	29.1%
2	吾妻(2)団地	20	昭和53	1978	5		3DK	41	1/2経過	耐火	10年以上20年未満	89	18.5%
3	富士見町団地	30	昭和57	1982	5		2DK(※)・3DK	37	1/2経過	耐火	20年以上30年未満	152	31.6%
4	旭町ハイツ	30	昭和63	1988	5		2DK(※)・3DK	31	2/5経過	耐火	30年以上40年未満	60	12.5%
5	妻田東ハイツ(1)	30	平成3	1991	5		3DK	28	2/5経過	耐火	40年以上50年未満	40	8.3%
6	妻田東ハイツ(2)	20	平成5	1993	5		2DK(※)・3DK	26	1/3経過	耐火	合計	481	100.0%
7	妻田東ハイツ(3)	35	平成6	1994	5		2DK・3DK	25	1/3経過	耐火			
8	宮の里ハイツ	67	平成9	1997	7	○	1LDK・2LDK(※)・3DK(※)	22	1/5経過	耐火			
9	上向原ハイツA	45	平成13	2001	5	○	1DK・2DK・3DK(※)	18	1/5経過	耐火			
10	上向原ハイツB	44	平成16	2004	4	○	1DK・2DK(※)・3DK(※)	15	1/5経過	耐火			
11	戸室ハイツA	70	平成24	2012	5	○	1K・2DK(※)・3DK	7	-	耐火			
12	戸室ハイツB	70	平成30	2018	5	○	1K・2DK(※)・3DK	1	-	耐火			
	合計(12団地)	481					※車いす専用 住戸を含む						

別表5 市営住宅の建設経過年の将来推移

