

議案第4号

市道路線の廃止及び認定について

次のとおり市道路線を廃止し、及び認定する。

1 廃止

整理番号	路 線 名	起 点 (地 先)	図面番号
		終 点 (地 先)	
D-411	三田下川原2号線	三田字下川原2395番1	1・3
		三田字下川原2398番2	
D-750	三田蟹淵中川原1号線	三田字蟹淵1848番3	1・3
		三田字中川原2259番	

2 認定

整理番号	路 線 名	起 点 (地 先)	図面番号
		終 点 (地 先)	
D-768	三田蟹淵下川原1号線	三田字蟹淵1848番1	2・4
		三田字下川原2378番3	

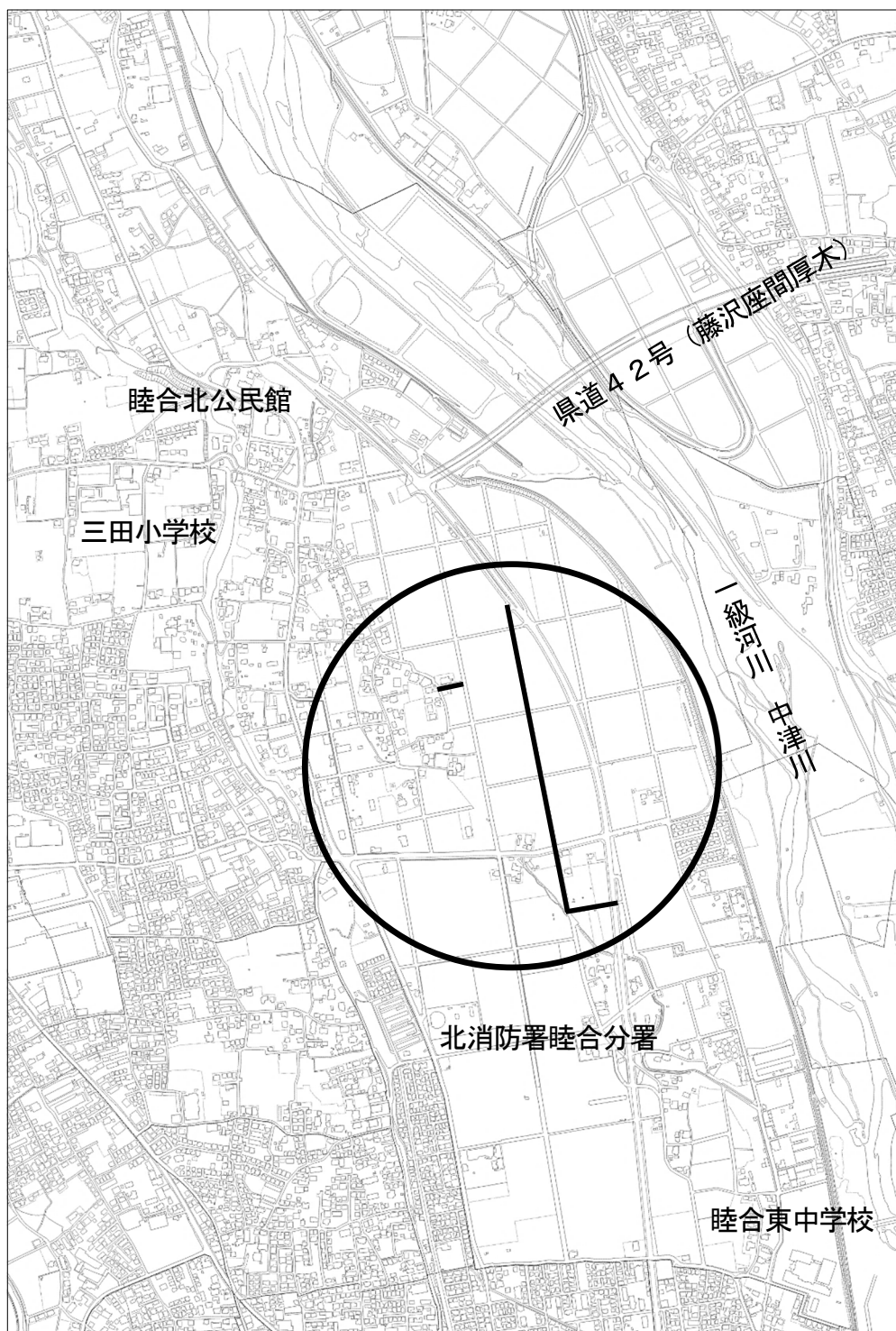
令和8年2月18日提出

厚木市長 山 口 貴 裕

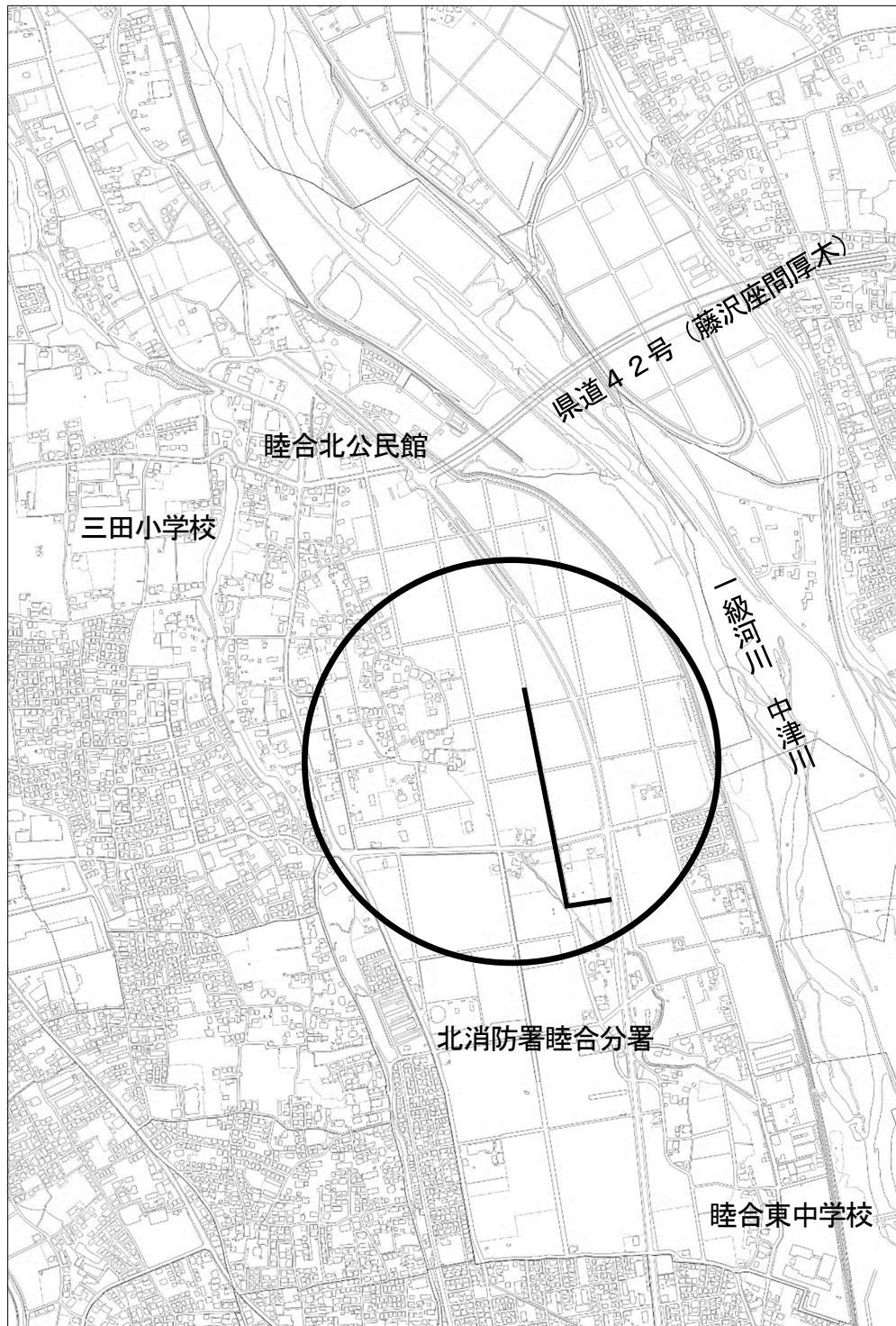
提案理由

開発行為に伴い、市道路線を廃止し、及び認定するため、道路法第8条第2項及び第10条第3項の規定により、議決を求める。

廃止路線 位置図






認定路線 位置図

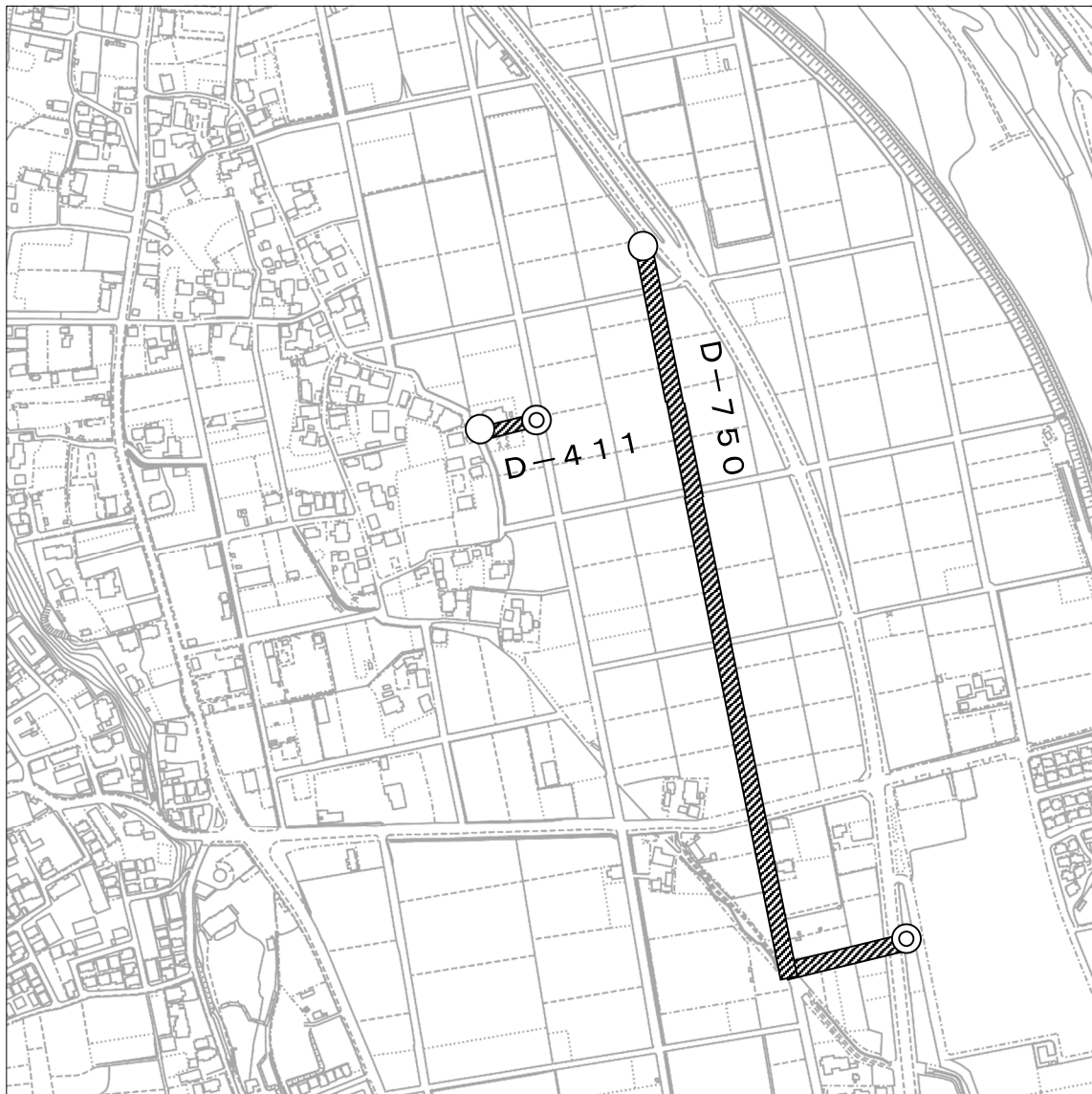


図面番号 3

市道路線廃止図

Dブロック

凡 例	
	廃止路線
	起 点
	終 点







市道路線の廃止に係る道路の延長及び幅員

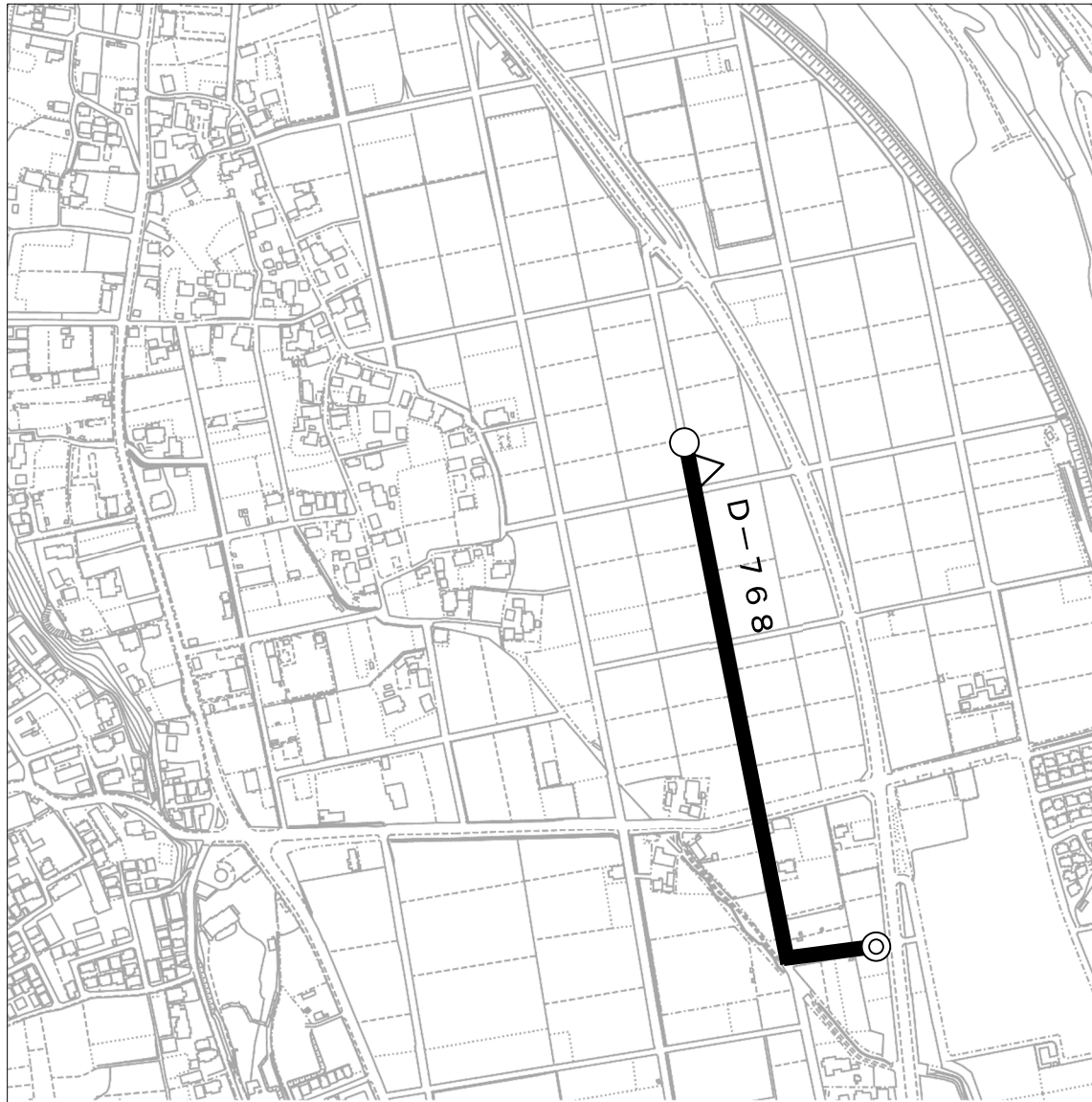
種類及び 整理番号	路 線 名	延 長 (m)	幅 員 (m)
一般市道 D-411	三田下川原2号線	44.9	3.1
一般市道 D-750	三田蟹渕中川原1号線	698.7	4.7～6.8

図面番号 4

市道路線認定図

Dブロック

凡 例	
	認定路線
	起 点
	終 点
	転回広場



市道路線の認定に係る道路の延長及び幅員

種類及び 整理番号	路 線 名	延 長 (m)	幅 員 (m)
一般市道 D-768	三田蟹渕下川原1号線	513.3	4.7～6.8

議案第5号

市道路線の認定について

次のとおり市道路線を認定する。

整理番号	路 線 名	起 点 (地 先)	図面番号
		終 点 (地 先)	
C-365	山際採燈場中萩原1号線	山際字採燈場528番5	1・2
		山際字中萩原428番4	

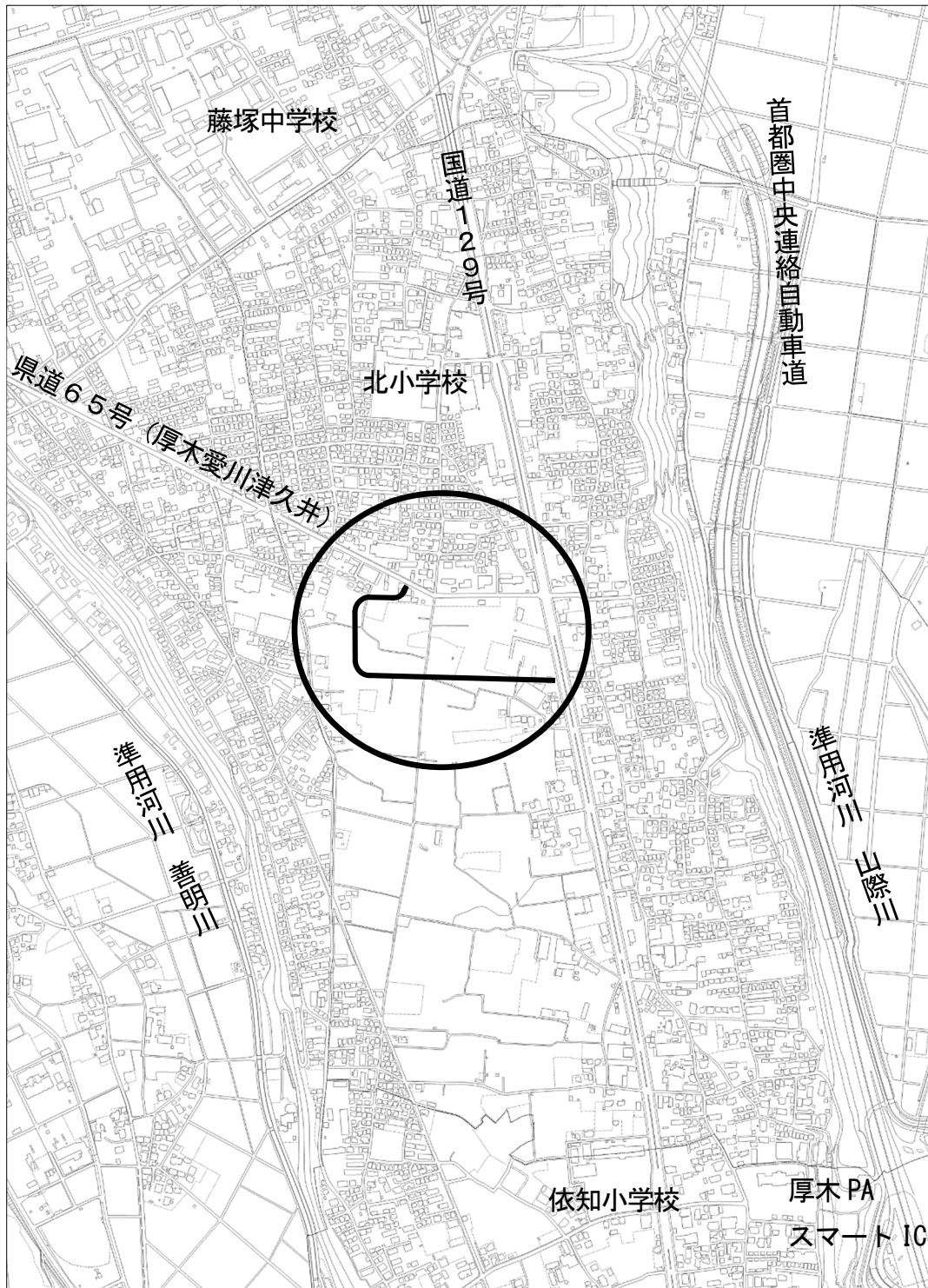
令和8年2月18日提出

厚木市長 山 口 貴 裕

提案理由

北部地区公園の整備に伴い、市道路線を認定するため、道路法第8条第2項の規定により、議決を求める。




位置図

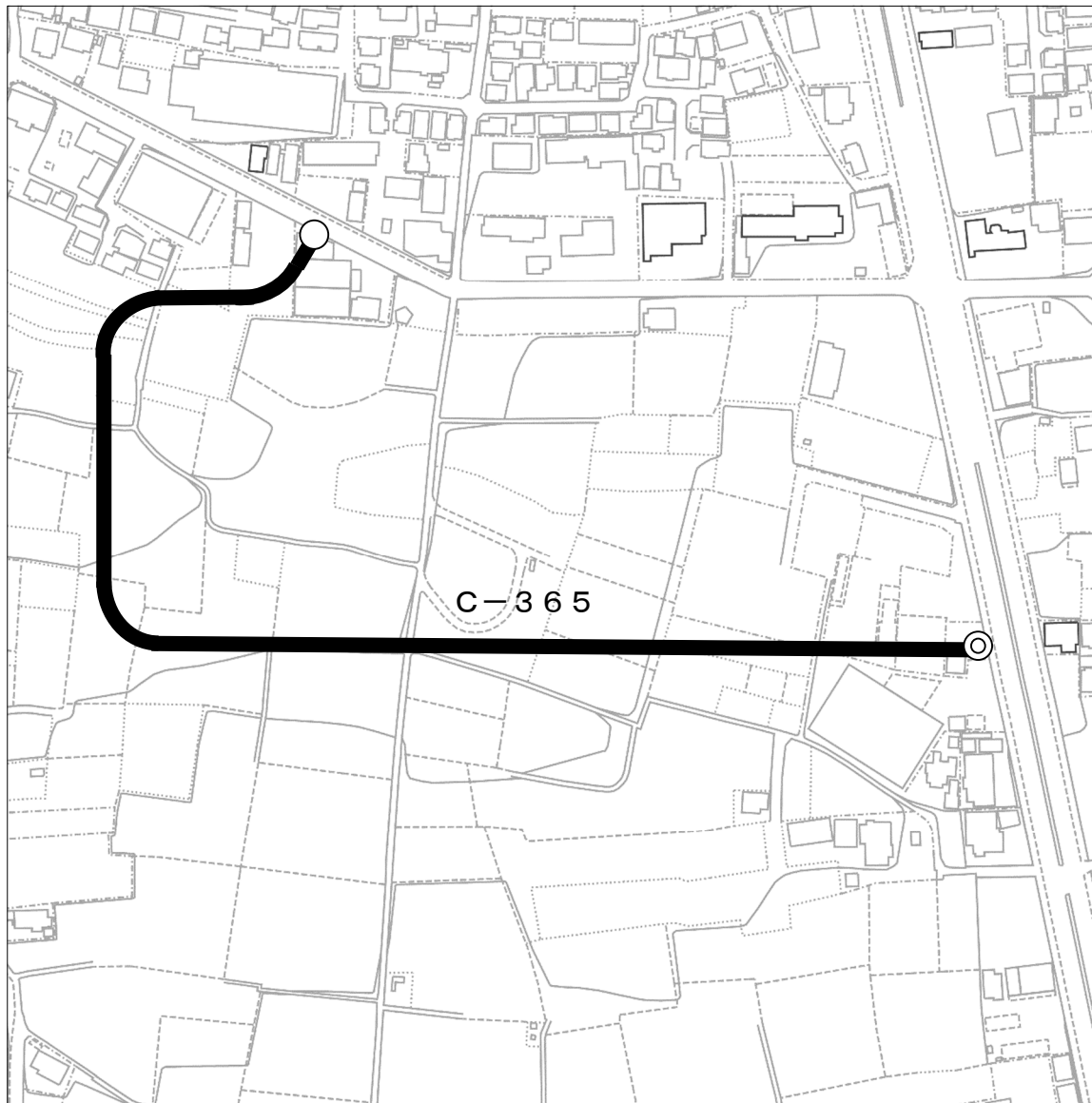


図面番号 2

市道路線認定図

Cブロック

凡 例	
	認定路線
	起 点
	終 点



市道路線の認定に係る道路の延長及び幅員

種類及び 整理番号	路 線 名	延 長 (m)	幅 員 (m)
一般市道 C-365	山際採燈場中萩原1号線	574.2	9.5～12.0

議案第6号

市道路線の廃止について

次のとおり市道路線を廃止する。

整理番号	路 線 名	起 点 (地 先)	図面番号
		終 点 (地 先)	
C-49	関口長坂下古河線	関口字長坂1128番2	1・2
		関口字古河下1131番ハ	

令和8年2月18日提出

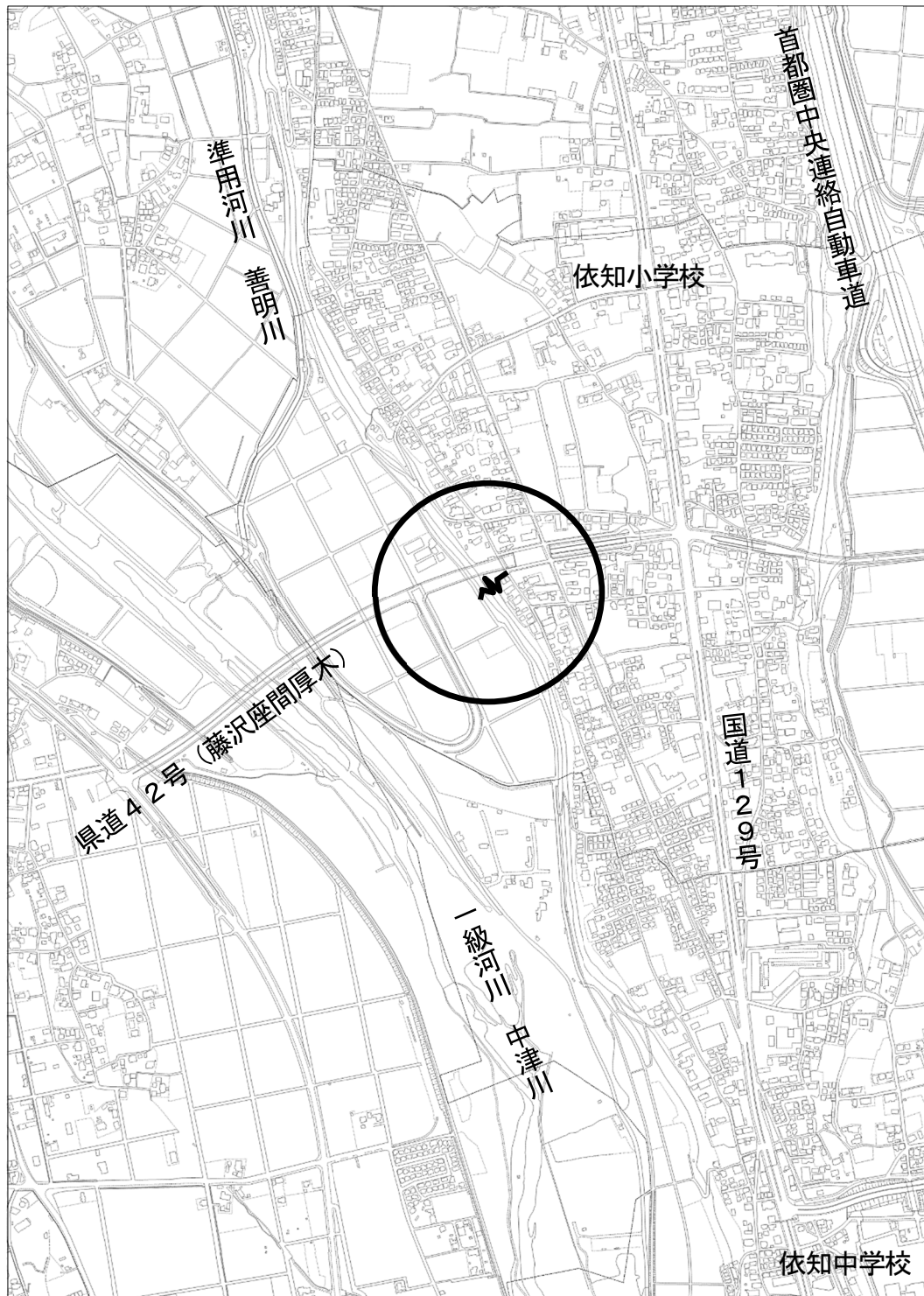
厚木市長 山 口 貴 裕

提案理由

県の急傾斜地崩壊対策事業に伴い、市道路線を廃止するため、道路法第10条第3項の規定により、議決を求める。

図面番号 1




位置図

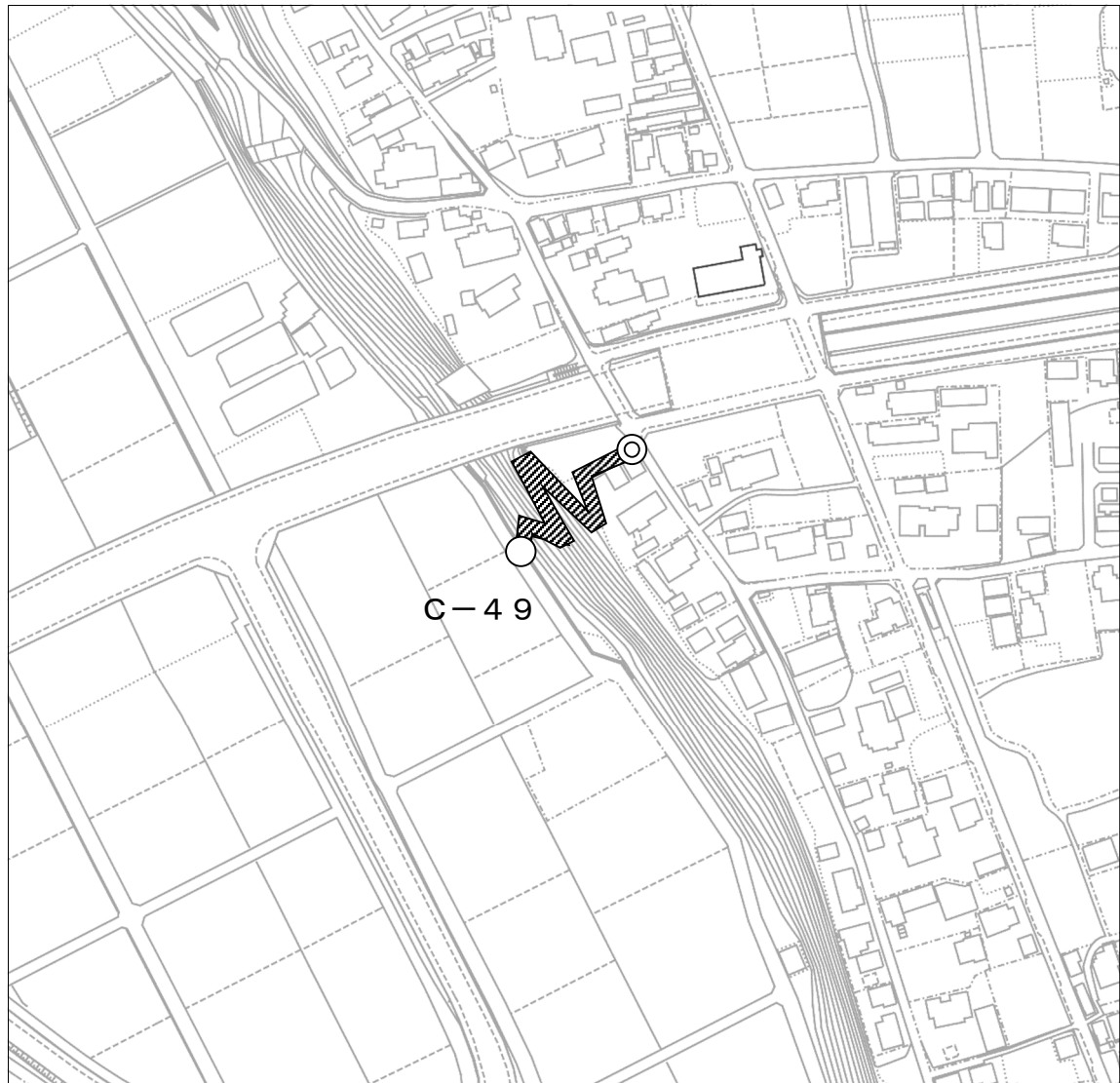


図面番号 2

市道路線廃止図

Cブロック

凡 例	
	廃止路線
	起 点
	終 点



市道路線の廃止に係る道路の延長及び幅員

種類及び 整理番号	路 線 名	延 長 (m)	幅 員 (m)
一般市道 C-49	関口長坂下古河線	129.4	0.5～2.8

議案第 7 号

市道路線の廃止について

次のとおり市道路線を廃止する。

整理番号	路 線 名	起 点 (地 先)	図面番号
		終 点 (地 先)	
C－268	上依知藤塚沖1号線	上依知字藤塚沖1266番1	1・2
		上依知字藤塚沖1264番3	

令和8年2月18日提出

厚木市長 山 口 貴 裕

提案理由

開発行為に伴い、市道路線を廃止するため、道路法第10条第3項の規定により、議決を求める。

図面番号 1




位 置 図

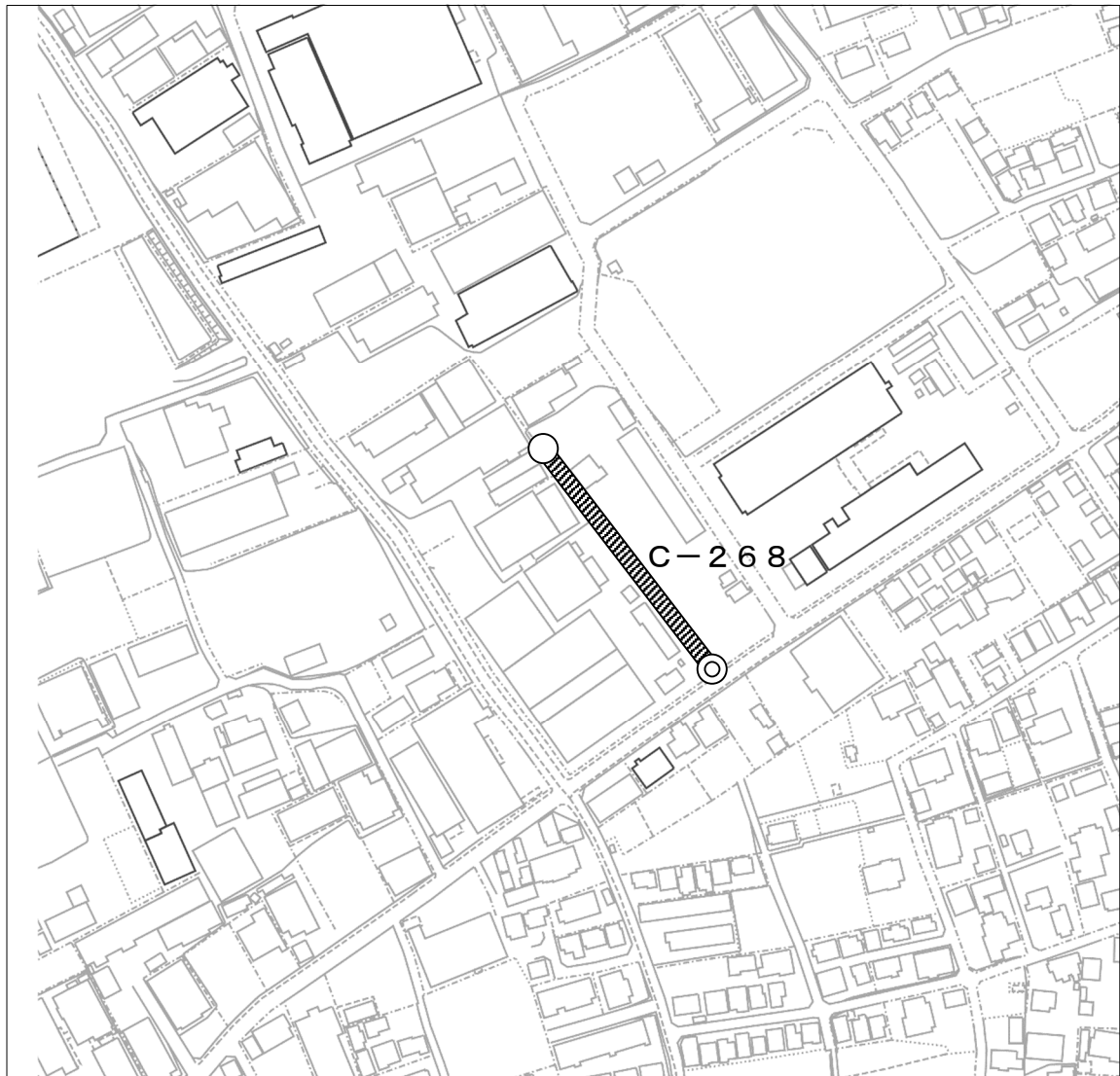


図面番号 2

市道路線廃止図

Cブロック

凡 例	
	廃止路線
	起 点
	終 点



市道路線の廃止に係る道路の延長及び幅員

種類及び 整理番号	路 線 名	延 長 (m)	幅 員 (m)
一般市道 C-268	上依知藤塚沖1号線	113.8	3.0～4.2

議案第 8 号

市道路線の廃止について

次のとおり市道路線を廃止する。

整理番号	路 線 名	起 点 (地 先)	図面番号
		終 点 (地 先)	
F－76	船子宮ノ里1号線	船子字宮之里1715番	1・2
		船子字宮之里1605番1	
F－87	船子宮ノ里3号線	船子字宮之里1647番	1・2
		船子字宮之里1667番	
F－88	船子宮ノ里4号線	船子字宮之里1701番	1・2
		船子字宮之里1702番	

令和8年2月18日提出

厚木市長 山口 貴 裕

提案理由

払下げに伴い、市道路線を廃止するため、道路法第10条第3項の規定により、議決を求める。

図面番号 1




位置図

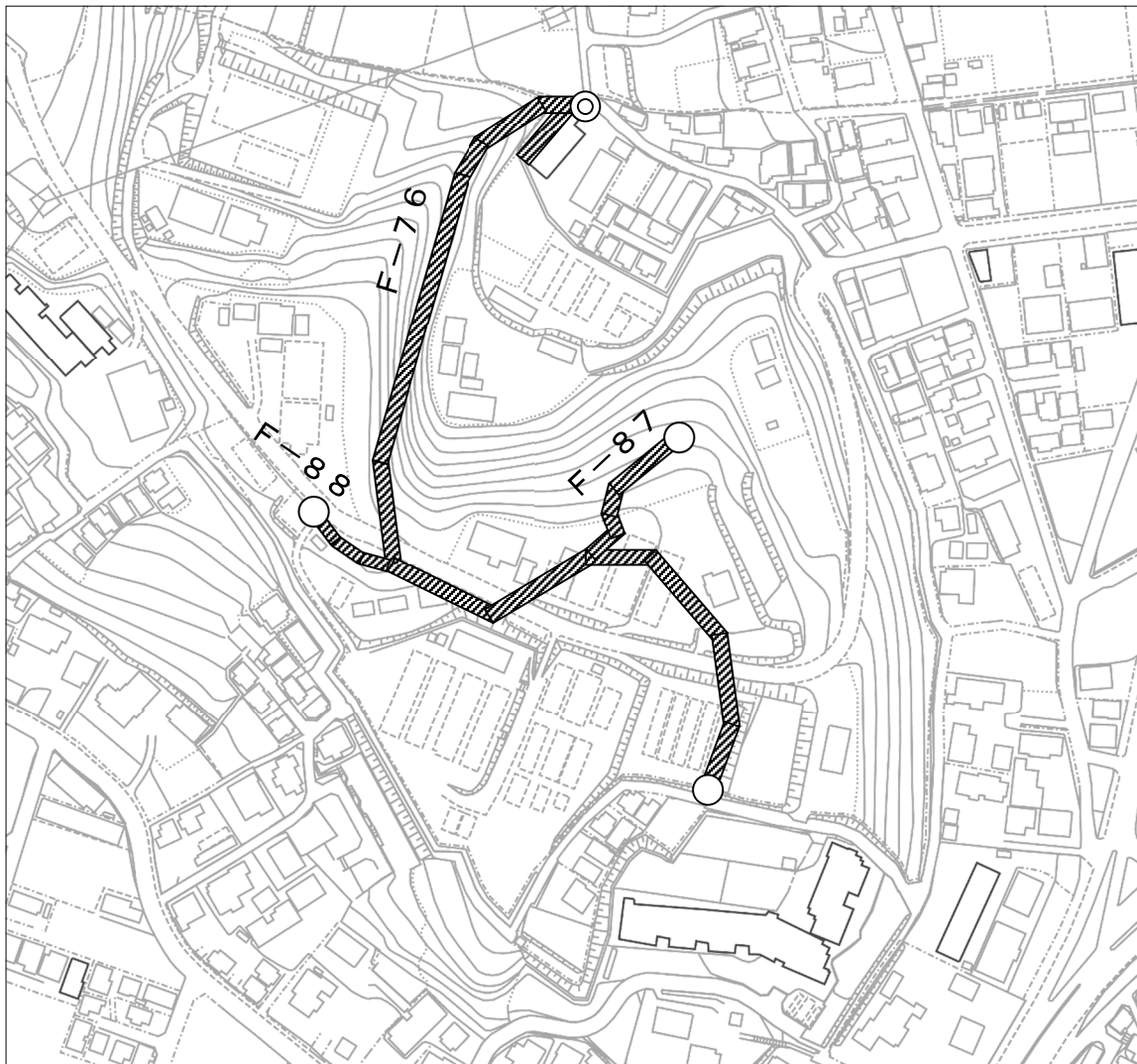


図面番号 2

市道路線廃止図

Fブロック

凡 例	
	廃止路線
	起 点
	終 点



市道路線の廃止に係る道路の延長及び幅員

種類及び 整理番号	路 線 名	延 長 (m)	幅 員 (m)
一般市道 F-76	船子宮ノ里1号線	471.6	1.8~2.6
一般市道 F-87	船子宮ノ里3号線	55.4	1.8
一般市道 F-88	船子宮ノ里4号線	31.1	1.8

(議案第9号)

令和8年厚木市議会第2回会議（2月定例会議）

令和7年度

厚木市一般会計補正予算（第9号）

議案第9号

令和7年度厚木市一般会計補正予算（第9号）

令和7年度の厚木市の一般会計補正予算（第9号）は、次に定めるところによる。

（歳入歳出予算の補正）

第1条 歳入歳出予算の総額に歳入歳出それぞれ2,890,984千円を追加し、歳入歳出予算の総額を歳入歳出それぞれ118,704,175千円とする。

2 歳入歳出予算の補正の款項の区分及び当該区分ごとの金額並びに補正後の歳入歳出予算の金額は、「第1表 歳入歳出予算補正」による。

（継続費の補正）

第2条 継続費の変更は、「第2表 継続費補正」による。

（繰越明許費の補正）

第3条 繰越明許費の追加及び変更は、「第3表 繰越明許費補正」による。

（地方債の補正）

第4条 地方債の追加、変更及び廃止は、「第4表 地方債補正」による。

令和8年2月18日提出

厚木市長 山口 貴 裕

第1表 歳入歳出予算補正

1 歳入

(単位：千円)

款	項	補正前の額	補正額	計
5 市税		45,643,894	3,810,000	49,453,894
	5 市民税	19,012,640	3,810,000	22,822,640
1 5 利子割交付金		14,000	100,000	114,000
	5 利子割交付金	14,000	100,000	114,000
2 4 地方消費税交付金		6,308,000	300,000	6,608,000
	5 地方消費税交付金	6,308,000	300,000	6,608,000
5 5 国庫支出金		20,871,213	395,172	21,266,385
	5 国庫負担金	12,550,294	279,402	12,829,696
	1 0 国庫補助金	8,053,915	113,100	8,167,015
	1 5 委託金	267,004	2,670	269,674
6 0 県支出金		7,286,463	187,318	7,473,781
	5 県負担金	4,710,704	261,418	4,972,122
	1 0 県補助金	2,067,673	74,100	1,993,573
6 5 財産収入		298,843	17,238	316,081
	1 0 財産売払収入	5,000	17,238	22,238
7 5 繰入金		9,167,402	5,205,204	3,962,198
	3 他会計繰入金	92,779	9,597	83,182
	5 基金繰入金	9,074,623	5,195,607	3,879,016
8 0 繰越金		3,901,280	1,361,252	5,262,532
	5 繰越金	3,901,280	1,361,252	5,262,532
8 5 諸収入		6,527,222	171,392	6,355,830
	2 5 雑入	2,617,776	171,392	2,446,384
9 0 市債		10,398,600	2,096,600	12,495,200

(単位 : 千円)

款	項	補正前の額	補 正 額	計
	5 市債	10,398,600	2,096,600	12,495,200
歳 入 合 計		115,813,191	2,890,984	118,704,175

2 歳 出

(単位：千円)

款	項	補正前の額	補 正 額	計
5 議会費		460,615	10,840	449,775
	5 議会費	460,615	10,840	449,775
1 0 総務費		13,307,166	1,412,084	14,719,250
	5 総務管理費	7,610,760	1,413,053	9,023,813
	1 0 企画文化費	3,073,700	22,773	3,050,927
	1 5 徴税費	1,255,761	3,300	1,252,461
	2 0 戸籍住民基本台帳費	838,575	25,104	863,679
1 5 民生費		45,423,062	1,352,046	46,775,108
	5 社会福祉費	19,998,269	1,294,913	21,293,182
	1 0 児童福祉費	18,780,588	106,900	18,673,688
	1 5 生活保護費	6,643,947	164,033	6,807,980
2 0 衛生費		11,890,484	32,097	11,922,581
	5 保健衛生費	5,973,179	32,097	6,005,276
	1 0 清掃費	5,917,305	0	5,917,305
3 0 農林水産業費		808,759	541	809,300
	5 農業費	736,727	541	737,268
3 5 商工費		3,933,191	16,154	3,917,037
	5 商工費	3,933,191	16,154	3,917,037
4 0 土木費		16,531,000	101,478	16,429,522
	5 土木管理費	1,228,753	0	1,228,753
	1 0 道路橋りょう費	3,624,073	0	3,624,073
	1 5 河川費	400,196	4,000	396,196
	2 0 都市計画費	10,757,458	97,478	10,659,980

(単位：千円)

款	項	補正前の額	補 正 額	計
4 5 消防費		3,807,007	17,891	3,824,898
	5 消防費	3,807,007	17,891	3,824,898
5 0 教育費		13,480,683	204,797	13,685,480
	5 教育総務費	3,668,812	23,367	3,645,445
	1 0 小学校費	4,551,057	192,276	4,743,333
	1 5 中学校費	2,109,191	59,532	2,168,723
	2 0 社会教育費	1,905,988	21,224	1,884,764
	2 5 保健体育費	1,245,635	2,420	1,243,215
歳 出 合 計		115,813,191	2,890,984	118,704,175

第2表 継続費補正

1 変更

(単位：千円)

款	項	事業名	補正前			補正後		
			総額	年度	年割額	総額	年度	年割額
20 衛生費	10 清掃費	熱導管・自 営線整備事 業	469,396	令和6年度	294,826	469,396	令和6年度	294,826
				令和7年度	174,570		令和7年度	174,570
35 商工費	5 商工費	観光施設改 修事業（長 寿命化）	63,879	令和5年度	9,320	53,495	令和5年度	9,320
				令和6年度	22,162		令和6年度	22,162
				令和7年度	32,397		令和7年度	22,013
40 土木費	20 都市計画 費	複合施設建 設事業	31,579,711	令和5年度	1,529,036	31,579,711	令和5年度	1,529,036
				令和6年度	930,209		令和6年度	930,209
				令和7年度	6,526,699		令和7年度	6,526,699
				令和8年度	17,715,793		令和8年度	17,715,793
				令和9年度	4,877,974		令和9年度	4,877,974
		複合施設周 辺整備事業	27,376	令和5年度	8,213	17,376	令和5年度	8,213
				令和6年度	0		令和6年度	0
				令和7年度	19,163		令和7年度	9,163
45 消防費	5 消防費	消防庁舎改 修事業（長 寿命化）	172,709	令和5年度	25,198	147,617	令和5年度	25,198
				令和6年度	59,920		令和6年度	59,920
				令和7年度	87,591		令和7年度	62,499
50 教育費	10 小学校 費	緑ヶ丘小学 校施設整備 事業	4,152,890	令和7年度	323,899	4,152,890	令和7年度	323,899
				令和8年度	999,168		令和8年度	999,168
				令和9年度	2,786,204		令和9年度	2,786,204
				令和10年度	43,619		令和10年度	43,619

第3表 繰越明許費補正

1 追加

(単位：千円)

款	項	事業名	金額
10 総務費	20 戸籍住民基本台帳費	戸籍住民基本台帳等事務（その2）	41,741
15 民生費	10 児童福祉費	子育て支援センターリニューアル事業	6,380
	15 生活保護費	生活保護費追加給付事務	77,270
30 農林水産業費	5 農業費	中津川坂本頭首工転倒堰補修事業負担金	20,625
		県営かんがい排水事業(相模川右岸幹線改修工事)負担金（その2）	541
40 土木費	10 道路橋りょう費	道路用地取得事業	51,244
		道路交通環境整備事業	8,000
		生活道路整備事業	100,000
		道路整備用地取得事業	163,225
	20 都市計画費	中町第2-2地区周辺整備事業	5,500
		本厚木駅北口周辺整備事業	18,000
		山際土地区画整理推進事業	11,000
		長谷南部土地区画整理推進事業	13,000
		中町北停車場線街路整備事業	3,000
		街路用地取得事業	104,540
45 消防費	5 消防費	物資集積拠点整備事業	25,000
		避難所生活環境整備事業	79,293
50 教育費	10 小学校費	小学校校舎・体育館改修事業（長寿命化）（その2）	318,543
		小学校維持補修事業	6,930
		小学校LED化推進事業	33,732
	15 中学校費	中学校校庭整備事業（その2）	150,000
		中学校LED化推進事業	25,174
	20 社会教育費	公民館維持補修事業	35,649
		公民館熱中症対策空調設備整備事業	5,412

2 変更

(単位：千円)

款	項	補正前		補正後	
		事業名	金額	事業名	金額
10 総務費	10 企画文化費	七沢自然ふれあいセンター維持補修事業	55,456	七沢自然ふれあいセンター維持補修事業	76,356

第4表 地方債補正

1 追加

起債の目的	限度額	起債の方法
調 整	2,500,000	普通貸借又は証券発行。 なお、起債の全部又は一部 を翌年度へ繰り越して借り 入れることができる。

2 変更

起債の目的	補 正 前			
	限度額	起債の方法	利 率	償還の方法
七沢自然ふれあいセンター施設改修事業	173,600	普通貸借又は証券発行。 なお、起債の全部又は一部を翌年度へ繰り越して借り入れることができる。	年5.0%以内 (ただし、利率見直し方式で借り入れる政府資金等について、利率の見直しを行った後においては、当該見直し後の利率)	償還期間は、据置期間を含め30年以内。ただし、財政上の都合により償還期限を短縮し、繰上償還し、又は低利債に借り換えることができる。
保健福祉センター施設改修事業	48,000			
児 童 館 整 備 事 業	48,500			
保 育 施 設 整 備 事 業	36,000			
放課後児童クラブ施設整備事業	15,600			
斎 場 施 設 整 備 事 業	21,200			
メジカルセンター施設改修事業	80,200			
環境センター施設改修事業	250,600			
ふれあいプラザ整備事業	172,800			
土 地 改 良 事 業	119,500			
アミューあつぎ維持管理事業	97,500			
観 光 施 設 改 修 事 業	30,300			
道 路 新 設 改 良 事 業	2,507,000			
河 川 改 修 事 業	26,200			
中町第2－2地区周辺整備事業	3,736,000			
排 水 路 整 備 事 業	46,800			
公 園 整 備 事 業	221,700			
消 防 施 設 整 備 事 業	192,400			
防災行政無線維持補修事業	56,200			
防 災 対 策 事 業	27,200			
小 学 校 給 食 施 設 整 備 事 業	21,600			
小 学 校 整 備 事 業	954,900			
中 学 校 整 備 事 業	496,700			
公 民 館 改 修 事 業	274,400			
愛甲公民館駐車場整備事業	23,400			
体 育 施 設 整 備 事 業	517,000			

(単位：千円)

利 率	償 還 の 方 法
年5.0%以内 (ただし、利率見直し方式で借り入れる政府資金等について、利率の見直しを行った後においては、当該見直し後の利率)	償還期間は、据置期間を含め30年以内。 ただし、財政上の都合により償還期限を短縮し、繰上償還し、又は低利債に借り換えることができる。

(単位：千円)

補 正 後			
限 度 額	起 債 の 方 法	利 率	償 還 の 方 法
128,900	補正前に同じ	補正前に同じ	補正前に同じ
35,500			
41,100			
26,800			
11,800			
17,000			
72,900			
204,700			
157,100			
97,800			
73,700			
16,500			
2,341,000			
22,500			
3,804,200			
37,500			
78,600			
82,800			
36,600			
18,700			
19,600			
1,211,700			
500,100			
254,500			
18,700			
505,100			

3 廃 止

起 債 の 目 的	補 正 前			
	限 度 額	起 債 の 方 法	利 率	償 還 の 方 法
生 き が い セ ン タ ー 施 設 改 修 事 業	14,200	普通貸借又は証券発行。 なお、起債の全部又は一部を翌年度へ繰り越して借り入れることができる。	年5.0%以内 (ただし、利率見直し方式で借り入れる政府資金等について、利率の見直しを行った後においては、当該見直し後の利率)	償還期間は、据置期間を含め30年以内。 ただし、財政上の都合により償還期限を短縮し、繰上償還し、又は低利債に借り換えることができる。
酒 井 土 地 区 画 整 理 推 進 事 業	9,300			

(単位：千円)

補 正 後			
限 度 額	起 債 の 方 法	利 率	償 還 の 方 法
—	—	—	—

令和 7 年度
厚木市一般会計補正予算
(第 9 号) に関する説明書

歳入歳出補正予算事項別明細書

1 総括 (歳入)

款	補正前の額
5 市税	45,643,894
10 地方譲与税	529,866
15 利子割交付金	14,000
18 配当割交付金	270,000
21 株式等譲渡所得割交付金	270,000
23 法人事業税交付金	845,000
24 地方消費税交付金	6,308,000
27 ゴルフ場利用税交付金	138,000
31 環境性能割交付金	118,000
33 地方特例交付金	213,000
35 地方交付税	30,000
40 交通安全対策特別交付金	38,000
45 分担金及び負担金	386,888
50 使用料及び手数料	1,257,520
55 国庫支出金	20,871,213
60 県支出金	7,286,463
65 財産収入	298,843
70 寄附金	1,300,000
75 繰入金	9,167,402
80 繰越金	3,901,280
85 諸収入	6,527,222
90 市債	10,398,600
歳 入 合 計	115,813,191

(単位：千円・%)

補 正 額	計	構 成 率
3, 8 1 0, 0 0 0	4 9, 4 5 3, 8 9 4	4 1. 7
	5 2 9, 8 6 6	0. 5
1 0 0, 0 0 0	1 1 4, 0 0 0	0. 1
	2 7 0, 0 0 0	0. 2
	2 7 0, 0 0 0	0. 2
	8 4 5, 0 0 0	0. 7
3 0 0, 0 0 0	6, 6 0 8, 0 0 0	5. 6
	1 3 8, 0 0 0	0. 1
	1 1 8, 0 0 0	0. 1
	2 1 3, 0 0 0	0. 2
	3 0, 0 0 0	0. 0
	3 8, 0 0 0	0. 0
	3 8 6, 8 8 8	0. 3
	1, 2 5 7, 5 2 0	1. 1
3 9 5, 1 7 2	2 1, 2 6 6, 3 8 5	1 7. 9
1 8 7, 3 1 8	7, 4 7 3, 7 8 1	6. 3
1 7, 2 3 8	3 1 6, 0 8 1	0. 3
	1, 3 0 0, 0 0 0	1. 1
△5, 2 0 5, 2 0 4	3, 9 6 2, 1 9 8	3. 3
1, 3 6 1, 2 5 2	5, 2 6 2, 5 3 2	4. 4
△1 7 1, 3 9 2	6, 3 5 5, 8 3 0	5. 4
2, 0 9 6, 6 0 0	1 2, 4 9 5, 2 0 0	1 0. 5
2, 8 9 0, 9 8 4	1 1 8, 7 0 4, 1 7 5	1 0 0. 0

(歳 出)

款	補正前の額	補 正 額	計
5 議会費	460,615	△10,840	449,775
1 0 総務費	13,307,166	1,412,084	14,719,250
1 5 民生費	45,423,062	1,352,046	46,775,108
2 0 衛生費	11,890,484	32,097	11,922,581
2 5 労働費	313,700		313,700
3 0 農林水産業費	808,759	541	809,300
3 5 商工費	3,933,191	△16,154	3,917,037
4 0 土木費	16,531,000	△101,478	16,429,522
4 5 消防費	3,807,007	17,891	3,824,898
5 0 教育費	13,480,683	204,797	13,685,480
6 0 公債費	5,757,524		5,757,524
7 0 予備費	100,000		100,000
歳 出 合 計	115,813,191	2,890,984	118,704,175

(単位：千円・%)

補 正 額 の 財 源 内 訳					構 成 率
特 定 財 源				一般財源	
国庫支出金	県支出金	市 債	そ の 他		
				△10,840	0.4
10,598	17,272	△44,700	△157,657	1,586,571	12.4
552,578	258,405	△47,100	△109,376	697,539	39.4
	△2,116	△73,100	△48,150	155,463	10.0
					0.3
		△21,700		22,241	0.7
		△37,600		21,446	3.3
△284,684	△1,106	△263,200	△87,208	534,720	13.8
35,593	△525	△137,700		120,523	3.2
81,087	△84,612	221,700		△13,378	11.5
					4.9
					0.1
395,172	187,318	△403,400	△402,391	3,114,285	100.0

2 歳 入

款	項	目	補正前の額	補 正 額	計
5	市税		45,643,894	3,810,000	49,453,894
	5	市民税	19,012,640	3,810,000	22,822,640
		10 法人	3,568,225	3,810,000	7,378,225
15	利子割交付金		14,000	100,000	114,000
	5	利子割交付金	14,000	100,000	114,000
		5 利子割交付金	14,000	100,000	114,000
24	地方消費税交付金		6,308,000	300,000	6,608,000
	5	地方消費税交付金	6,308,000	300,000	6,608,000
		5 地方消費税交付金	6,308,000	300,000	6,608,000
55	国庫支出金		20,871,213	395,172	21,266,385
	5	国庫負担金	12,550,294	279,402	12,829,696
		15 民生費国庫負担金	12,538,054	279,402	12,817,456
10	国庫補助金		8,053,915	113,100	8,167,015
		10 総務費国庫補助金	788,717	204,977	583,740

(単位：千円)

節		説 明	
区 分	金 額		
5 現年課税分	3,810,000	1 法人市民税現年課税分増	【市民税課】 3,810,000
5 利子割交付金	100,000	1 利子割交付金増	【財政課】 100,000
5 地方消費税交付金	300,000	1 地方消費税交付金増	【財政課】 300,000
5 社会福祉費負担金	509,044	1 障害者自立支援給付費負担金増	【障がい福祉課】 346,735
		2 障害児入所給付費等負担金増	【障がい福祉課】 166,809
		3 生活困窮者自立相談支援事業費等負担金減 ...	【福祉総合支援課】 4,500
10 児童福祉費負担金	238,280	1 児童扶養手当負担金減	【子育て給付課】 11,536
		2 児童手当負担金減	【子育て給付課】 226,744
70 保険基盤安定負担金	8,638	1 国民健康保険事業保険基盤安定負担金増	【国保年金課】 8,638
5 総務管理費補助金	6,553	1 社会保障・税番号制度システム整備費補助金（振り仮名法制化分）増	【市民課】 6,553
30 企画費補助金	211,530	1 都市構造再編集集中支援事業補助金減	【企画政策課】 211,530

5 市税 1 5 利子割交付金 2 4 地方消費税交付金 5 5 国庫支出金

款 項 目		補正前の額	補 正 額	計
	15 民生費国庫補助金	4,649,063	273,992	4,923,055
	40 土木費国庫補助金	257,917	73,154	184,763
	45 消防費国庫補助金	7,169	35,477	42,646
	50 教育費国庫補助金	24,493	3,017	21,476
	80 学校施設環境改善交付金	0	83,288	83,288

(単位：千円)

節		説 明	
区 分	金 額		
5 社会福祉費補助金	18,348	1 子ども・子育て支援事業費補助金	【国保年金課】 18,348
10 児童福祉費補助金	178,374	1 子ども・子育て支援交付金増	【こども育成課】 6,311
		2 子どものための教育・保育給付交付金増	【こども育成課】 191,673
		3 就学前教育・保育施設整備交付金減	【こども育成課】 11,777
		4 子育てのための施設等利用給付交付金減	【こども育成課】 8,856
		5 子ども・子育て支援事業費補助金	【子育て給付課】 1,023
15 生活保護費補助金	77,270	1 生活困窮者就労準備支援事業費等補助金増 ...	【生活福祉課】 77,270
10 道路橋りょう費補助金	70,624	1 社会資本整備総合交付金（道路事業）減	【道路維持課】 28,812
		2 社会資本整備総合交付金（狭あい道路整備等促進事業）減	【道路総務課】 9,262
		3 道路メンテナンス事業補助金減	【道路維持課】 32,550
25 住宅費補助金	2,530	1 社会資本整備総合交付金（住宅・建築物安全ストック形成事業）減	【建築指導課】 2,530
5 消防費補助金	35,477	1 特殊地下壕対策事業補助金減	【危機管理課】 4,169
		2 地域未来交付金	【危機管理課】 39,646
5 教育総務費補助金	3,017	1 理科教育設備整備費等補助金減	【教育指導課】 1,051
		2 教育支援体制整備事業費補助金減	【教育指導課】 1,966
5 小学校費交付金	56,114	1 小学校整備事業費交付金	【学校施設課】 56,114
10 中学校費交付金	27,174	1 中学校整備事業費交付金	【学校施設課】 27,174

5 5 国庫支出金

款 項 目			補正前の額	補 正 額	計
	86	新しい地方経済・生活環境創生交付金	0	1,491	1,491
	15	委託金	267,004	2,670	269,674
	10	総務費委託金	197,025	2,670	199,695
60	県支出金		7,286,463	187,318	7,473,781
	5	県負担金	4,710,704	261,418	4,972,122
	15	民生費県負担金	4,694,239	261,418	4,955,657
	10	県補助金	2,067,673	74,100	1,993,573
	15	民生費県補助金	1,055,584	3,013	1,052,571

(単位：千円)

節		説 明	
区 分	金 額		
5 新しい地方経済・生活環境創生交付金	1,491	1 新しい地方経済・生活環境創生交付金	【DX推進課】 1,491
20 戸籍住民基本台帳費委託金	2,670	1 中長期在留者住居地届出等事務委託金増	【市民課】 2,670
5 社会福祉費負担金	256,773	1 障害者自立支援給付費等負担金増	【障がい福祉課】 173,369
		2 障害児施設給付費等負担金増	【障がい福祉課】 83,404
10 児童福祉費負担金	19,717	1 児童手当負担金減	【子育て給付課】 26,628
		2 子どものための教育・保育給付費県費負担金増	【こども育成課】 50,773
		3 子育てのための施設等利用給付県費負担金減	【こども育成課】 4,428
70 保険基盤安定負担金	15,072	1 後期高齢者医療保険基盤安定負担金減	【国保年金課】 16,472
		2 国民健康保険事業保険基盤安定負担金増	【国保年金課】 1,400
5 社会福祉費補助金	674	1 地域密着型サービス等開設準備経費補助金増	【介護福祉課】 674
10 児童福祉費補助金	3,687	1 放課後子ども教室推進事業補助金減	【こども育成課】 1,010
		2 保育対策総合支援事業費補助金減	【保育課】 711
		3 保育所等紙おむつ処分事業費補助金減	【保育課】 106
		4 手ぶらで保育スタートアップ支援事業費補助金減	【保育課】 6,420

5 5 国庫支出金 6 0 県支出金

款 項 目		補正前の額	補 正 額	計
	(民生費県補助金)			
	20 衛生費県補助金	52,554	2,116	50,438
	45 消防費県補助金	60,444	15,641	76,085
	50 教育費県補助金	649,860	84,612	565,248
65 財産収入		298,843	17,238	316,081
	10 財産売払収入	5,000	17,238	22,238
	5 不動産売払収入	5,000	17,238	22,238
75 繰入金		9,167,402	5,205,204	3,962,198
	3 他会計繰入金	92,779	9,597	83,182
	15 介護保険事業特別会計繰入金	92,779	9,597	83,182
	5 基金繰入金	9,074,623	5,195,607	3,879,016
	5 国際交流基金繰入金	12,667	12,667	0
	15 財政調整基金繰入金	6,222,179	5,002,653	1,219,526
	25 社会福祉基金繰入金	128,569	93,079	35,490
	60 みどりの基金繰入金	87,208	87,208	0

(単位：千円)

節		説 明	
区 分	金 額		
		5 子ども・子育て支援交付金増	【こども育成課】 6,311
		6 子どものための教育・保育給付費（施設型給付費等）補助金減	【こども育成課】 1,751
5保健衛生費補助金	2,116	1 「要介護・高齢者歯科」設置診療所施設・設備整備費補助金減	【健康医療課】 2,116
5消防費補助金	15,641	1 神奈川県市町村地域防災力強化事業費補助金増	【くらし交通 ほか】 15,641
5教育総務費補助金	84,612	1 帰国・外国人児童生徒に対するきめ細かな支援事業費補助金減	【教育指導課】 9,003
		2 公立学校情報機器整備事業費補助金減	【教育研究所】 86,068
		3 市町村立学校働き方改革加速化補助金増	【教育総務課】 10,459
5土地売払収入	17,238	1 市有地売払収入増	【財産管理課 ほか】 17,238
5介護保険事業特別会計繰入金	9,597	1 介護保険事業特別会計繰入金減	【地域包括ケア推】 9,597
5国際交流基金繰入金	12,667	1 国際交流基金繰入金減	【企画政策課】 12,667
5財政調整基金繰入金	5,002,653	1 財政調整基金繰入金減	【財政課】 5,002,653
5社会福祉基金繰入金	93,079	1 社会福祉基金繰入金減	【地域包括ケア推】 93,079
5みどりの基金繰入金	87,208	1 みどりの基金繰入金減	【公園緑地課】 87,208

6 0 県支出金 6 5 財産収入 7 5 繰入金

款	項	目	補正前の額	補 正 額	計
80	繰越金		3,901,280	1,361,252	5,262,532
	5	繰越金	3,901,280	1,361,252	5,262,532
		5 繰越金	3,901,280	1,361,252	5,262,532
85	諸収入		6,527,222	171,392	6,355,830
	25	雑入	2,617,776	171,392	2,446,384
		15 雑入	2,617,743	171,392	2,446,351
90	市債		10,398,600	2,096,600	12,495,200
	5	市債	10,398,600	2,096,600	12,495,200
		10 総務債	173,600	44,700	128,900

(単位：千円)

節		説 明	
区 分	金 額		
5 繰越金	1,361,252	1 前年度繰越金増	【財政課】 1,361,252
10 総務費雑入	172,886	1 デジタル基盤改革支援補助金減	【ＤＸ推進課】 180,314
		2 広告料収入増	【広報シティプロ】 3,410
		3 その他雑入増	【財産管理課】 4,018
15 民生費雑入	16,757	1 児童手当国庫負担金（過年度精算金）	【子育て給付課】 9,310
		2 後期高齢者健康診査事業補助金減	【国保年金課】 5,000
		3 託児サービス委託料過年度過払分還付金 ...	【こども家庭セン】 5,607
		4 児童扶養手当給付費国庫負担金過年度精算金	【子育て給付課】 1,386
		5 生活保護費国庫負担金過年度精算金	【生活福祉課】 5,240
		6 その他雑入増	【介護福祉課】 214
20 衛生費雑入	18,150	1 広域連合後期高齢者保健事業補助金減	【健康医療課】 18,150
45 消防費雑入	2,887	1 消防広域応援交付金	【警防課】 2,887
10 企画文化債	44,700	1 七沢自然ふれあいセンター施設改修事業債減	【生涯学習課】 44,700

8 0 繰越金 8 5 諸収入 9 0 市債

款 項 目		補正前の額	補 正 額	計
	15 民生債	195,000	47,100	147,900
	20 衛生債	524,800	73,100	451,700
	30 農林債	119,500	21,700	97,800
	35 商工債	127,800	37,600	90,200
	40 土木債	6,656,100	263,200	6,392,900

(単位：千円)

節		説 明	
区 分	金 額		
5 社会福祉債	26,700	1 保健福祉センター施設改修事業債減	【健康医療課】 12,500
		2 生きがいセンター施設改修事業債減	【障がい福祉課】 14,200
10 児童福祉債	20,400	1 児童館整備事業債減	【青少年課】 7,400
		2 保育施設整備事業債減	【保育課】 9,200
		3 放課後児童クラブ施設整備事業債減	【こども育成課】 3,800
5 保健衛生債	11,500	1 斎場施設整備事業債減	【市民課】 4,200
		2 メジカルセンター施設改修事業債減	【健康医療課】 7,300
10 清掃債	61,600	1 環境センター施設改修事業債減	【環境事業課】 45,900
		2 ふれあいプラザ整備事業債減	【環境事業課】 15,700
5 農業債	21,700	1 土地改良事業債減	【農業政策課】 21,700
5 商工債	37,600	1 アミューあつぎ維持管理事業債減	【生涯学習課】 23,800
		2 観光施設改修事業債減	【商業観光課】 13,800
10 道路橋りょう債	166,000	1 道路新設改良事業債減	【道路整備課 ほか】 166,000
15 河川債	3,700	1 河川改修事業債減	【河川下水道施設】 3,700
20 都市計画債	93,500	1 中町第2 - 2地区周辺整備事業債増	【市街地整備課】 68,200
		2 排水路整備事業債減	【河川下水道施設】 9,300
		3 公園整備事業債減	【公園緑地課】 143,100

90市債

款 項 目		補正前の額	補 正 額	計
	(土木債)			
	45 消防債	313,800	137,700	176,100
	50 教育債	2,288,000	221,700	2,509,700
	96 調整債	0	2,500,000	2,500,000
歳 入 合 計		115,813,191	2,890,984	118,704,175

(単位：千円)

節		説 明	
区 分	金 額		
		4 酒井土地区画整理推進事業債減	【区画整理課】 9,300
5 消防債	137,700	1 消防施設整備事業債減	【指令課 ほか】 109,600
		2 防災行政無線維持補修事業債減	【危機管理課】 19,600
		3 防災対策事業債減	【危機管理課】 8,500
10 小学校債	254,800	1 小学校給食施設整備事業債減	【学校給食課】 2,000
		2 小学校整備事業債増	【学校施設課】 256,800
15 中学校債	3,400	1 中学校整備事業債増	【学校施設課】 3,400
20 社会教育債	24,600	1 公民館改修事業債減	【市民協働推進課】 19,900
		2 愛甲公民館駐車場整備事業債減	【市民協働推進課】 4,700
25 保健体育債	11,900	1 体育施設整備事業債減	【スポーツ魅力創】 11,900
5 調整債	2,500,000	1 調整債	【財政課】 2,500,000

9 0 市債

3 歳 出

款 項 目	補正前の額	補 正 額	計	補正額の財源内訳	
				区 分	金 額
5 議会費	460,615	△10,840	449,775		
5 議会費	460,615	△10,840	449,775		
5 議会費	460,615	△10,840	449,775	一般財源	△10,840
10 総務費	13,307,166	1,412,084	14,719,250		
5 総務管理費	7,610,760	1,413,053	9,023,813		
5 一般管理費	5,007,982	1,653,175	6,661,157	一般財源	1,653,175
10 職員管理費	74,241	△20,200	54,041	一般財源	△20,200
20 情報化推進費	1,843,760	△216,722	1,627,038	そ の 他	△146,065
				一般財源	△70,657
25 文書管理費	64,384	△3,200	61,184	一般財源	△3,200

(単位：千円)

節		説 明
区 分	金 額	
4 共済費	△3,327	1 議員報酬等減 【議会総務課】 △3,327
9 旅費	△3,747	2 議会運営事務費減 【議会総務課】 △7,513
12 役務費	△641	(1) 友好交流事業費減 △2,829
13 委託料	△2,500	(2) 議会事務経費減 △4,684
14 使用料及び賃借料	△625	
1 報酬	△4,000	1 職員給与費増 【職員課】 320,000
3 職員手当等	318,000	(1) 一般職増 320,000
9 旅費	△500	2 財政調整基金積立金増 【財政課】 1,339,675
25 積立金	1,339,675	(1) 財政調整基金積立金増 1,339,675
		3 行政総務事務経費減 【行政総務課】 △6,500
13 委託料	△20,200	1 職員健康管理事業費減 【職員課】 △5,800
		2 職員事務経費減 【職員課】 △14,400
13 委託料	△122,000	1 行政情報化推進事業費減 【DX推進課】 △27,000
14 使用料及び賃借料	△93,270	2 基幹系情報システム運営事業費減 【DX推進課】 △184,000
19 負担金、補助及び交付金	△1,452	3 情報政策事務経費減 【DX推進課】 △5,722
1 報酬	△2,000	1 文書管理事務費減 【行政総務課】 △3,200
3 職員手当等	△800	

5 議会費 10 総務費

款 項 目			補正前の額	補 正 額	計	補正額の財源内訳	
						区 分	金 額
		(文書管理費)					
	10	企画文化費	3,073,700	△22,773	3,050,927		
		5 行政連絡費	152,473	△2,721	149,752	一般財源	△2,721
		25 広報費	101,855	0	101,855	そ の 他	2,475
						一般財源	△2,475
		30 企画費	1,391,079	△6,279	1,384,800	一般財源	△6,279
		35 コミュニティ推進費	63,346	△6,020	57,326	国庫支出金	1,375
						一般財源	△7,395
		55 文化費	161,191	0	161,191	そ の 他	△12,667
						一般財源	12,667
		59 七沢自然ふれあいセンター費	371,339	0	371,339	市 債	△44,700
						一般財源	44,700
		60 防犯対策費	228,704	△7,753	220,951	県支出金	17,272
						一般財源	△25,025
	15	徴税費	1,255,761	△3,300	1,252,461		
		10 賦課徴収費	585,769	△3,300	582,469	そ の 他	△1,400
						一般財源	△1,900

(単位：千円)

節		説 明
区 分	金 額	
9 旅費	△400	
13 委託料	△1,012	1 市民意識調査事業費減 …………… 【広報シティプロ】 △1,012
19 負担金、補助及び交付金	△1,709	2 自治会活動事業費減 …………… 【市民協働推進課】 △1,709 (1) 自治会活動補助金減 △1,709
		財源更正
13 委託料	△1,355	1 まちづくり方針検討事業費減 …………… 【企画政策課】 △1,355
19 負担金、補助及び交付金	△4,924	2 市制70周年記念事業費減 …………… 【企画政策課】 △4,924 (1) 市制70周年記念事業費補助金減 △4,924
13 委託料	△1,700	1 地域集会施設建設費等補助事業費減 …… 【市民協働推進課】 △3,000
14 使用料及び賃借料	△1,320	(1) 地域集会施設建設費等補助金減 △3,000
19 負担金、補助及び交付金	△3,000	2 自治会支援事業費減 …………… 【市民協働推進課】 △3,020
		財源更正
		財源更正
1 報酬	△4,738	1 本厚木駅周辺環境浄化対策事業費減 …… 【くらし交通安全】 △7,753
3 職員手当等	△3,015	
13 委託料	△3,300	1 資産税課税事務費減 …………… 【資産税課】 △3,300

10 総務費

款 項 目		補正前の額	補 正 額	計	補正額の財源内訳	
					区 分	金 額
	20 戸籍住民基本台帳費	838,575	25,104	863,679		
	5 戸籍住民基本台帳費	835,472	25,104	860,576	国庫支出金	9,223
					一般財源	15,881
15	民生費	45,423,062	1,352,046	46,775,108		
	5 社会福祉費	19,998,269	1,294,913	21,293,182		
	5 社会福祉総務費	7,277,257	292,833	7,570,090	国庫支出金	5,161
					県支出金	1,400
					そ の 他	△10,830
					一般財源	297,102
	15 老人福祉費	626,934	888	627,822	県支出金	674
					そ の 他	△26,483
					一般財源	26,697
	28 障害者福祉費	8,339,420	1,104,867	9,444,287	国庫支出金	512,728
					県支出金	256,773
					そ の 他	△65,149

(単位：千円)

節		説 明	
区 分	金 額		
13 委託料	25,207	1 戸籍住民基本台帳等事務費増 ……………	【市民課】 25,104
18 備品購入費	△103	(1) 戸籍住民基本台帳等事務費減 (2) 戸籍住民基本台帳等事務費 (その2)	△16,637 41,741
20 扶助費	△20,608	1 介護保険事業特別会計繰出金減 ……………	【介護福祉課】 △46,231
23 償還金、利子及び割引料	36,983	2 国民健康保険事業特別会計繰出金増 ……	【国保年金課】 322,689
28 繰出金	276,458	3 中国残留邦人等支援給付費支給事業費減	【生活福祉課】 △14,608
		4 生活保護費等国庫負担金過年度精算金 ……………	【生活福祉課 ほか】 17,443
		(1) 中国残留邦人等支援給付費国庫負担金等過年度精算金	11,280
		(2) 生活困窮者自立相談支援事業費等国庫負担金過年度精算金	6,163
		5 重層の支援体制整備事業交付金過年度精算金 ……………	【地域包括ケア推】 19,540
		6 生活困窮者自立支援事業費減 ……………	【福祉総合支援課】 △6,000
		(1) 住居確保給付金支給事業費減	△6,000
19 負担金、補助及び交付金	674	1 地域密着型サービス等開設準備経費補助金増 ……………	【介護福祉課】 674
23 償還金、利子及び割引料	214	2 地域介護・福祉空間整備等施設整備補助金消費税込仕入控除税返還金 ……………	【介護福祉課】 214
20 扶助費	1,084,544	1 障害者自立支援給付等事業費増 ……………	【障がい福祉課】 1,084,544
23 償還金、利子及び割引料	20,323	(1) 障害者計画相談等支援事業費増 (2) 障害者居宅生活支援事業費増 (3) 障害者施設入所支援事業費増 (4) 障害者日中活動支援事業費増	19,371 289,212 22,010 753,951

10 総務費 15 民生費

款 項 目			補正前の額	補 正 額	計	補正額の財源内訳	
						区 分	金 額
		(障害者福祉費)				一般財源	400,515
		55 生きがいセンター費	24,660	0	24,660	市 債	△14,200
						一般財源	14,200
		60 保健福祉センター費	248,932	0	248,932	市 債	△12,500
						一般財源	12,500
		65 後期高齢者医療費	2,895,893	△103,675	2,792,218	国庫支出金	18,348
						県支出金	△16,472
						そ の 他	△5,000
						一般財源	△100,551
		10 児童福祉費	18,780,588	△106,900	18,673,688		
		5 児童福祉総務費	4,524,725	△38,778	4,485,947	国庫支出金	△1,509
						県支出金	△3,821
						市 債	△3,800
						そ の 他	△1,914
						一般財源	△27,734

(単位：千円)

節		説 明	
区 分	金 額		
		2 障害者医療費国庫負担金過年度精算金	【障がい福祉課】 20,323
		財源更正	
		財源更正	
19 負担金、補助及び交付金	△13,440	1 後期高齢者医療事業費減	【国保年金課】 △103,675
28 繰出金	△90,235	(1) 定率市町村負担金減	△13,440
		(2) 後期高齢者医療事業特別会計繰出金減	△90,235
1 報酬	△17,858	1 子育て支援事業費減	【こども家庭セン】 △14,097
3 職員手当等	△4,859	(1) 子育て支援センター運営事業費減	△6,000
13 委託料	△22,268	(2) 子育て支援託児サービス事業費減	△3,800
		(3) 子育てショートステイ事業費減	△4,297
19 負担金、補助及び交付金	△28,477	2 子ども・子育て相談支援事業費減	【こども家庭セン】 △1,500
23 償還金、利子及び割引料	34,684	(1) 地域子育て相談機関事業費減	△1,500
		3 放課後児童対策事業費減	【こども育成課】 △31,893
		(1) 放課後児童クラブ運営事業費減	△25,307
		(2) 地域児童クラブ育成支援事業補助金減	△4,029
		(3) 三田放課後児童クラブ施設整備事業費減	△2,557
		4 放課後子ども教室推進事業費減	【こども育成課】 △1,524
		5 子ども・子育て支援新制度事業費増	【こども育成課】 6,364
		(1) 子ども・子育て支援新制度給付金増	16,038
		(2) 幼稚園型一時預かり事業補助金増	2,605

1 5 民生費

款 項 目			補正前の額	補 正 額	計	補正額の財源内訳	
						区 分	金 額
		(児童福祉総務費)					
		10 児童措置費	11,328,074	△16,236	11,311,838	国庫支出金	△47,884
						県支出金	19,851
						市 債	△900
						一般財源	12,697
		15 母子等福祉費	1,261,997	△34,607	1,227,390	国庫支出金	△11,536
						一般財源	△23,071

(単位：千円)

節		説 明
区 分	金 額	
		(3) 幼稚園型認定こども園施設整備事業費補助金減 △12,279 6 私立幼稚園就園奨励事業費減 【こども育成課】 △30,812 (1) 幼児教育支援事業補助金減 △13,100 (2) 幼稚園等施設等利用給付金減 △17,712 7 子ども・子育て支援交付金過年度返還金 【こども育成課】 5,405 (1) 子ども・子育て支援交付金過年度返還金（国庫） 5,405 8 子どものための教育・保育給付過年度返還金 【こども育成課】 26,191 (1) 子どものための教育・保育給付過年度返還金 17,251 (2) 子どものための教育・保育給付費県費負担金過年度返還金 8,940 9 子育てのための施設等利用給付交付金過年度返還金 【こども育成課】 3,088 (1) 子育てのための施設等利用給付交付金過年度返還金 2,014 (2) 子育てのための施設等利用給付費県費負担金過年度返還金 1,074
13 委託料	222,481	1 保育施設整備充実事業費減 【保育課】 △3,107
19 負担金、補助及び交付金	41,283	(1) 民間保育所建設事業費補助金減 △3,107
20 扶助費	△280,000	2 保育内容充実事業費増 【保育課】 266,871 (1) 入所児童保育委託費増 222,481 (2) 子ども・子育て支援制度地域型保育給付費増 51,171 (3) 保育士等就労応援給付金減 △6,781 3 児童手当支給事業費減 【子育て給付課】 △280,000 (1) 児童手当支給経費減 △280,000
20 扶助費	△34,607	1 児童扶養手当給付事業費減 【子育て給付課】 △34,607

1 5 民生費

款 項 目			補正前の額	補 正 額	計	補正額の財源内訳	
						区 分	金 額
	20 保育所費	1,233,573	△4,721	1,228,852	市 債	△8,300	
					一般財源	3,579	
		30 児童館費	339,135	△12,558	326,577	市 債	△7,400
						一般財源	△5,158
	15 生活保護費		6,643,947	164,033	6,807,980		
	5 生活保護総務費	471,947	75,017	546,964	国庫支出金	77,270	
					一般財源	△2,253	
	10 扶助費	6,172,000	89,016	6,261,016	一般財源	89,016	
20 衛生費		11,890,484	32,097	11,922,581			
5 保健衛生費	5 保健衛生総務費	1,426,967	△32,822	1,394,145	県支出金	△2,116	
					市 債	△7,300	
					そ の 他	△48,150	
					一般財源	24,744	

(単位：千円)

節		説 明	
区 分	金 額		
11 需用費	△95	1 保育所改修事業費（長寿命化）減 ………	【保育課】 △4,721
12 役務費	△227		
13 委託料	△4,399		
1 報酬	△10,000	1 児童館整備事業費減 ……………	【青少年課】 △2,558
13 委託料	△2,558	(1) （仮称）三田児童館等複合施設整備事業費減	△2,558
		2 児童館運営事業費減 ……………	【青少年課】 △10,000
1 報酬	4,941	1 生活保護適正実施安定運営事業費増 ……	【生活福祉課】 75,017
3 職員手当等	12,408	(1) 生活保護適正実施安定運営事業費減	△2,253
4 共済費	1,269	(2) 生活保護費追加給付事務費	77,270
9 旅費	240		
11 需用費	400		
12 役務費	801		
13 委託料	55,033		
18 備品購入費	△75		
23 償還金、利子及び割引料	89,016	1 生活保護費国庫負担金過年度精算金 ……	【生活福祉課】 89,016
13 委託料	△30,000	1 保健衛生事業費減 ……………	【健康医療課】 △2,822
18 備品購入費	△2,822	(1) 歯科保健センター維持管理事業費減	△2,822
		2 健康管理システム運営事業費減 ……………	【健康医療課】 △30,000

1 5 民生費 2 0 衛生費

款 項 目			補正前の額	補 正 額	計	補正額の財源内訳		
						区 分	金 額	
	20 斎場費		268,151	1,412	269,563	市 債	△4,200	
						一般財源	5,612	
		35 病院費		2,243,830	63,507	2,307,337	一般財源	63,507
	10 清掃費		5,917,305	0	5,917,305			
		5 清掃総務費		3,231,852	0	3,231,852	市 債	△15,700
							一般財源	15,700
	10 廃棄物処理費		2,477,704	0	2,477,704	市 債	△45,900	
						一般財源	45,900	
	30 農林水産業費		808,759	541	809,300			
	5 農業費		736,727	541	737,268			
		35 土地改良事業費		226,488	541	227,029	市 債	△21,700
一般財源							22,241	
35 商工費		3,933,191	△16,154	3,917,037				
5 商工費		3,933,191	△16,154	3,917,037				
	10 商工振興費		3,452,912	△5,770	3,447,142	市 債	△23,800	
						一般財源	18,030	
	15 観光費		215,732	△10,384	205,348	市 債	△13,800	
						一般財源	3,416	
40 土木費		16,531,000	△101,478	16,429,522				
5 土木管理費		1,228,753	0	1,228,753				

(単位：千円)

節		説 明	
区 分	金 額		
11 需用費	1,412	1 斎場維持管理事業費増	【市民課】 1,412
19 負担金、補助及び交付金	63,507	1 市立病院運営事業費増	【経営管理課】 63,507
		(1) 病院事業会計負担金（収益の収支） 増	34,203
		(2) 病院事業会計負担金（収益の収支退職手当分）	29,304
		財源更正	
		財源更正	
19 負担金、補助及び交付金	541	1 県営かんがい排水事業（相模川右岸幹線改 修工事）負担金増	【農業政策課】 541
		(1) 県営かんがい排水事業（相模川右岸幹線改修工事 ）負担金（その2）	541
11 需用費	△3,250	1 アミューあつぎ改修事業費（中長期保全） 減	【生涯学習課】 △5,770
13 委託料	△2,520		
15 工事請負費	△10,384	1 観光施設改修事業費（長寿命化）減	【商業観光課】 △10,384
		(1) 観光施設改修事業費（長寿命化）（継続費） 減	△10,384

2 0 衛生費 3 0 農林水産業費 3 5 商工費 4 0 土木費

款 項 目			補正前の額	補 正 額	計	補正額の財源内訳	
						区 分	金 額
	5	土木総務費	1,225,606	0	1,225,606	市 債	△4,200
						一般財源	4,200
	10	道路橋りょう費	3,624,073	0	3,624,073		
		5 道路橋りょう総務費	582,727	0	582,727	国庫支出金	△9,262
						市 債	△6,400
						一般財源	15,662
	10	道路新設改良費	1,257,090	0	1,257,090	市 債	△90,800
						一般財源	90,800
	15	道路維持費	1,257,756	0	1,257,756	国庫支出金	△19,000
						市 債	△34,100
						一般財源	53,100
	25	橋りょう維持費	152,000	0	152,000	国庫支出金	△4,400
						市 債	△3,600
						一般財源	8,000
	30	交通安全施設整備費	374,500	0	374,500	国庫支出金	△37,962
						市 債	16,900
						一般財源	21,062
	15	河川費	400,196	△4,000	396,196		
		10 河川事業費	293,269	△4,000	289,269	市 債	△3,700
						一般財源	△300
	20	都市計画費	10,757,458	△97,478	10,659,980		
		5 都市計画総務費	2,171,127	△38,907	2,132,220	一般財源	△38,907

(単位：千円)

節		説 明
区 分	金 額	
		財源更正
		財源更正
		財源更正
		財源更正
		財源更正
		財源更正
13 委託料	△3,000	1 普通河川改修事業費減 …………… 【河川下水道施設】 △4,000
15 工事請負費	△1,000	
12 役務費	△1,168	1 公共下水道事業会計負担金減 …………… 【河川下水道総務】 △26,000 2 公共用地取得事業特別会計繰出金減 …… 【道路総務課 ほか】 △8,506
13 委託料	△2,233	
14 使用料及び賃借料	△1,000	

40 土木費

款 項 目			補正前の額	補 正 額	計	補正額の財源内訳	
						区 分	金 額
		(都市計画総務費)					
		10 市街地再開発事業費	6,694,978	△10,000	6,684,978	国庫支出金	△211,530
						市 債	68,200
						一般財源	133,330
		15 土地区画整理費	55,736	△10,150	45,586	市 債	△9,300
						一般財源	△850
		20 都市下水路費	110,251	0	110,251	市 債	△9,300
						一般財源	9,300
		25 公園緑地費	468,195	0	468,195	市 債	△32,400
						そ の 他	△87,208
						一般財源	119,608
		30 街路事業費	520,078	0	520,078	市 債	△43,800
						一般財源	43,800
		35 建築指導費	31,553	△6,836	24,717	国庫支出金	△2,530
						県支出金	△1,106
						一般財源	△3,200
		45 運動公園費	533,787	△31,585	502,202	市 債	△110,700
						一般財源	79,115
	45	消防費	3,807,007	17,891	3,824,898		
	5	消防費	3,807,007	17,891	3,824,898		

(単位：千円)

節		説 明	
区 分	金 額		
19 負担金、補助及び交付金	△26,000	3 都市計画事務経費減	【都市計画課】 △2,562
28 繰出金	△8,506	4 コミュニティ交通推進事業費減	【都市計画課】 △1,839
		(1) コミュニティ交通運行事業費減	△1,839
13 委託料	△10,000	1 中町第2－2地区周辺整備事業費減	【市街地整備課】 △10,000
		(1) 複合施設周辺整備事業費（継続費） 減	△10,000
11 需用費	△800	1 土地区画整理推進事業費減	【区画整理課】 △10,150
13 委託料	△9,350	(1) 土地区画整理推進事業費減	△3,500
		(2) 山際土地区画整理推進事業費減	△1,150
		(3) 山際北部土地区画整理推進事業費減	△5,500
		財源更正	
		財源更正	
		財源更正	
11 需用費	△1	1 木造住宅耐震改修促進事業費補助金減	【建築指導課】 △6,836
19 負担金、補助及び交付金	△6,835		
15 工事請負費	△31,585	1 運動公園長寿命化事業費減	【公園緑地課】 △31,585

4 0 土木費 4 5 消防費

款 項 目			補正前の額	補 正 額	計	補正額の財源内訳			
						区 分	金 額		
	5 常備消防費	3,050,433	△10,807	3,039,626	国庫支出金	116			
					県支出金	△525			
					市 債	△62,600			
					一般財源	52,202			
	15 消防施設費	375,182	△33,291	341,891	市 債	△47,000			
					一般財源	13,709			
	25 災害対策費	255,051	61,989	317,040	国庫支出金	35,477			
					市 債	△28,100			
					一般財源	54,612			
	50 教育費		13,480,683	204,797	13,685,480				
	5 教育総務費	3,668,812	△23,367	3,645,445					
10 事務局費					2,654,137	△2,409	2,651,728	一般財源	△2,409
15 教育指導費					878,715	△20,958	857,757	国庫支出金	△2,201
								県支出金	1,456
								一般財源	△20,213

(単位：千円)

節		説 明
区 分	金 額	
13 委託料	△10,807	1 高機能消防指令センター整備事業費減 …… 【指令課】 △10,807
15 工事請負費	△25,092	1 消防車両整備事業費減 …… 【警防課】 △8,199
18 備品購入費	△8,199	(1) 高規格救急自動車整備事業費減 …… △8,199
		2 消防庁舎改修事業費（長寿命化）減 …… 【消防総務課】 △25,092
		(1) 消防庁舎改修事業費（長寿命化）（継続費） 減 …… △25,092
11 需用費	34,512	1 防災行政無線更新整備事業費減 …… 【危機管理課】 △10,824
13 委託料	△11,264	2 特殊地下壕対策事業費減 …… 【危機管理課】 △6,480
15 工事請負費	△6,040	
18 備品購入費	44,781	3 避難所生活環境整備事業費 …… 【危機管理課】 79,293
13 委託料	△2,409	1 小中学校プール施設最適化推進事業費減 …… 【教育総務課】 △2,409
3 職員手当等	△4,000	1 特別支援教育推進事業費減 …… 【教育指導課】 △4,000
9 旅費	△1,000	(1) 特別支援教育推進事業費減 …… △4,000
11 需用費	△2,222	2 学力ステップアップ推進事業費減 …… 【教育指導課】 △1,000
13 委託料	△6,829	(1) 学力ステップアップ支援員配置事業費 減 …… △1,000
14 使用料及び賃借料	△6,907	3 教職員健康管理経費減 …… 【教職員課】 △3,500

4 5 消防費 5 0 教育費

款 項 目			補正前の額	補 正 額	計	補正額の財源内訳	
						区 分	金 額
		(教育指導費)					
	10	小学校費	4,551,057	192,276	4,743,333		
		5 学校管理費	2,239,832	348,961	2,588,793	国庫支出金	56,114
						市 債	256,800
						一般財源	36,047
	10	学校保健給食費	1,091,150	0	1,091,150	市 債	△2,000
						一般財源	2,000
	15	教育振興費	970,619	△156,685	813,934	県支出金	△69,377
						一般財源	△87,308
	15	中学校費	2,109,191	59,532	2,168,723		
		5 学校管理費	991,802	103,346	1,095,148	国庫支出金	27,174
						市 債	3,400
						一般財源	72,772

(単位：千円)

節		説 明
区 分	金 額	
		4 教育ネットワークシステム事業費減 …… 【教育研究所】 △12,458
12 役務費	3,213	1 小学校校舎・体育館改修事業費（長寿命化）増 …… 【学校施設課】 318,807
13 委託料	△6,527	(1) 小学校校舎・体育館改修事業費（長寿命化）減 △3,458
15 工事請負費	352,275	(2) 小学校校舎・体育館改修事業費（長寿命化）（その2） 322,265
		2 校舎等整備事業費（小学校）減 …… 【学校施設課】 △3,578 (1) 北小学校施設整備事業費減 △3,578
		3 小学校LED化推進事業費 …… 【学校施設課】 33,732
		財源更正
13 委託料	△32,428	1 小学校就学支援事業費減 …… 【学務課】 △2,716
14 使用料及び賃借料	△6,294	(1) 要保護及び準要保護児童就学援助事業費減 △2,716
18 備品購入費	△115,247	2 小学校情報教育機器維持管理事業費減 …… 【教育研究所】 △153,969
20 扶助費	△2,716	
11 需用費	△17,240	1 中学校校舎・体育館改修事業費（長寿命化）減 …… 【学校施設課】 △53,046
12 役務費	△845	2 校庭整備事業費（中学校）増 …… 【学校施設課】 147,218
13 委託料	△6,819	(1) 中学校校庭整備事業費減 △2,782
15 工事請負費	130,606	(2) 中学校校庭整備事業費（その2） 150,000
19 負担金、補助及び交付金	△2,000	3 中学校維持補修事業費減 …… 【学校施設課】 △14,000
22 補償、補填及び賠償金	△356	4 中学校LED化推進事業費 …… 【学校施設課】 25,174

50 教育費

款 項 目			補正前の額	補 正 額	計	補正額の財源内訳	
						区 分	金 額
		(学校管理費)					
		15 教育振興費	535,347	△43,814	491,533	県支出金	△16,691
						一般財源	△27,123
		20 社会教育費	1,905,988	△21,224	1,884,764		
		20 公民館費	989,602	3,776	993,378	市 債	△24,600
						一般財源	28,376
		60 文化財保護費	210,834	△25,000	185,834	一般財源	△25,000
		25 保健体育費	1,245,635	△2,420	1,243,215		
		10 体育施設費	963,492	△2,420	961,072	市 債	△11,900
						一般財源	9,480
		歳 出 合 計	115,813,191	2,890,984	118,704,175		

(単位：千円)

節		説 明
区 分	金 額	
		5 中学校夜間学級運営負担金減 …………… 【教育指導課】 △2,000
13 委託料	△16,367	1 中学校就学支援事業費減 …………… 【学務課】 △2,131
14 使用料及び賃借料	△3,548	(1) 要保護及び準要保護生徒就学援助事業費 減 △2,131
18 備品購入費	△21,768	2 中学校情報教育機器維持管理事業費減 …… 【教育研究所】 △41,683
20 扶助費	△2,131	
11 需用費	3,776	1 公民館維持補修事業費増 …………… 【市民協働推進課】 3,776
15 工事請負費	△25,000	1 遺跡・史跡公園事業費減 …………… 【文化魅力創造課】 △25,000
11 需用費	△2,420	1 東町スポーツセンター維持補修事業費減 【スポーツ魅力創】 △2,420

5 0 教育費

補 正 予 算 給

1 特 別 職

区 分		職 員 数	給 与		
			報 酬	給 料	期末手当 (年間支給率)
補 正 後	長 等	4 ^人	^{千円}	^{千円} 38,688	18,727 ^{千円} (4.4月分)
	議 員	28	153,701		67,627 (4.4月分)
	そ の 他	4,403	316,088		
	計	4,435	469,789	38,688	86,354
補 正 前	長 等	4		38,688	18,727 (4.4月分)
	議 員	28	153,701		67,627 (4.4月分)
	そ の 他	4,403	316,088		
	計	4,435	469,789	38,688	86,354
比 較	長 等	0		0	0
	議 員	0	0		0
	そ の 他	0	0		
	計	0	0	0	0

2 一 般 職

(1) 総 括

区 分	職 員 数	給 与		
		報 酬	給 料	職 員 手 当 等
補 正 後	(1,875) ^人 1,552	^{千円} 1,664,632	^{千円} 6,692,279	^{千円} 7,038,334
補 正 前	(1,873) 1,552	1,698,287	6,692,279	6,720,600
比 較	(2) 0	△ 33,655	0	317,734

()内は、短時間勤務職員（再任用）及び一週間当たりの通常の勤務時間が常時勤務を要する職を占

職 員 手 当 等 の 内 訳	区 分	扶 養 手 当	通 勤 手 当	地 域 手 当	住 居 手 当	特殊勤務手当
	補 正 後	^{千円} 200,000	^{千円} 138,540	^{千円} 1,175,304	^{千円} 180,000	^{千円} 17,000
	補 正 前	200,000	138,540	1,175,304	180,000	17,000
	比 較	0	0	0	0	0

与 費 明 細 書

費			共 済 費	合 計	備 考
地 域 手 当	その他の手当	計			
千円 3,870	千円 9,896	千円 71,181	千円 10,095	千円 81,276	
		221,328	41,037	262,365	
		316,088		316,088	
3,870	9,896	608,597	51,132	659,729	
3,870	9,896	71,181	10,095	81,276	
		221,328	44,364	265,692	
		316,088		316,088	
3,870	9,896	608,597	54,459	663,056	
0	0	0	0	0	
		0	△ 3,327	△ 3,327	
		0		0	
0	0	0	△ 3,327	△ 3,327	

費	共 済 費	合 計	備 考
計			
千円 15,395,245	千円 2,716,001	千円 18,111,246	
15,111,166	2,714,732	17,825,898	
284,079	1,269	285,348	

める職員に比し短い職員であり、外書きである。

時間外勤務手当	管 理 職 手 当	期 末 勤 勉 手 当	退 職 手 当	児 童 手 当
千円 525,924	千円 265,000	千円 3,866,946	千円 529,000	千円 140,620
515,338	265,000	3,879,798	209,000	140,620
10,586	0	△ 12,852	320,000	0

ア 会計年度任用職員以外の職員

区 分	職 員 数	給 与		
		報 酬	給 料	職 員 手 当 等
補 正 後	(112) 人 1,427	千円	千円 6,221,833	千円 6,311,364
補 正 前	(112) 1,427		6,221,833	5,980,778
比 較	(0) 0		0	330,586

()内は、短時間勤務職員（再任用）であり、外書きである。

職員手当等の内訳	区 分	扶 養 手 当	通 勤 手 当	地 域 手 当	住 居 手 当	特殊勤務手当
	補 正 後	千円 200,000	千円 115,468	千円 1,101,039	千円 180,000	千円 17,000
	補 正 前	200,000	115,468	1,101,039	180,000	17,000
	比 較	0	0	0	0	0

イ 会計年度任用職員

区 分	職 員 数	給 与		
		報 酬	給 料	職 員 手 当 等
補 正 後	(1,763) 人 125	千円 1,664,632	千円 470,446	千円 726,970
補 正 前	(1,761) 125	1,698,287	470,446	739,822
比 較	(2) 0	△ 33,655	0	△ 12,852

()内は、一週間当たりの通常の勤務時間が常時勤務を要する職を占める職員に比し短い職員であり、

職員手当等の内訳	区 分	扶 養 手 当	通 勤 手 当	地 域 手 当	住 居 手 当	特殊勤務手当
	補 正 後	千円	千円 23,072	千円 74,265	千円	千円
	補 正 前		23,072	74,265		
	比 較		0	0		

費	共 済 費	合 計	備 考
計			
12,533,197 ^{千円}	2,383,737 ^{千円}	14,916,934 ^{千円}	
12,202,611	2,383,737	14,586,348	
330,586	0	330,586	

時間外勤務手当	管 理 職 手 当	期 末 勤 勉 手 当	退 職 手 当	児 童 手 当
494,891 ^{千円}	265,000 ^{千円}	3,278,246 ^{千円}	520,000 ^{千円}	139,720 ^{千円}
484,305	265,000	3,278,246	200,000	139,720
10,586	0	0	320,000	0

費	共 済 費	合 計	備 考
計			
2,862,048 ^{千円}	332,264 ^{千円}	3,194,312 ^{千円}	
2,908,555	330,995	3,239,550	
△ 46,507	1,269	△ 45,238	

外書きである。

時間外勤務手当	管 理 職 手 当	期 末 勤 勉 手 当	退 職 手 当	児 童 手 当
31,033 ^{千円}	^{千円}	588,700 ^{千円}	9,000 ^{千円}	900 ^{千円}
31,033		601,552	9,000	900
0		△ 12,852	0	0

(2) 給料及び職員手当等の増減額の明細

区 分	増 減 額	増 減 事 由 別 内 訳	
職 員 手 当 等	317,734	制度改正に伴う増減分	千円
		そ の 他 の 増 減 分	317,734

(3) 給料及び職員手当等の状況

ア 職員1人当たり給与

区 分	一般職平均給与月額
補 正 後	465,412 円
補 正 前	464,839

説 明	備 考
普通退職等による退職手当の増 生活保護費追加給付事務に伴う職員手当等の増 会計年度任用職員の職員構成の変動等に伴う職員手当等の減	

継続費についての令和5年度末までの
令和7年度以降の支出予定額並びに事

款	項	事業名	全 体 計							
			年 度	補正区分	年 割 額	左 の 財				
						特 定 財				
						国県支出金	市 債			
20 衛生費	10 清掃費	熱導管・自営線整備事業	令和 6 年度		294, 826		247, 500			
			令和 7 年度	補正前	174, 570		172, 800			
				補正額	0		△ 15, 700			
				補正後	174, 570		157, 100			
			計	補正前	469, 396		420, 300			
				補正額	0		△ 15, 700			
				補正後	469, 396		404, 600			
35 商工費	5 商工費	観光施設改修事業（長寿命化）	令和 5 年度		9, 320		8, 700			
			令和 6 年度		22, 162		16, 600			
			令和 7 年度	補正前	32, 397		30, 300			
				補正額	△ 10, 384		△ 13, 800			
				補正後	22, 013		16, 500			
			計	補正前	63, 879		55, 600			
				補正額	△ 10, 384		△ 13, 800			
				補正後	53, 495		41, 800			
			40 土木費	20 都市計画費	複合施設建設事業	令和 5 年度		1, 529, 036	167, 023	723, 000
						令和 6 年度		930, 209	268, 715	636, 900
令和 7 年度	補正前	6, 526, 699				489, 130	3, 717, 100			
	補正額	0				△ 211, 530	78, 900			
	補正後	6, 526, 699				277, 600	3, 796, 000			
令和 8 年度	補正前	17, 715, 793				1, 771, 100	9, 978, 500			
	補正額	0				330, 622	△ 198, 900			
	補正後	17, 715, 793				2, 101, 722	9, 779, 600			
令和 9 年度	補正前	4, 877, 974					363, 700			
	補正額									
	補正後	4, 877, 974					363, 700			
計	補正前	31, 579, 711				2, 695, 968	15, 419, 200			
	補正額	0				119, 092	△ 120, 000			
	補正後	31, 579, 711				2, 815, 060	15, 299, 200			

支出額、令和 6 年度末までの支出額及び
業の進行状況等に関する調書（補正）

（単位：千円・％）

画		令和 5 年度末 までの支出額	令和 6 年度末 までの支出額	令和 7 年 度 支 出 予 定 額	令和 7 年度末 ま で の 支 出 予 定 額	令和 8 年 度 降 額 支 出 予 定 額	継続費の総 額に対する 進 捗 率
源 内 訳							
源	一 般 財 源						
そ の 他							
	47, 326		261, 111		261, 111		55. 6
	1, 770			208, 285	208, 285		44. 4
	15, 700						
	17, 470			208, 285	208, 285		
	49, 096			208, 285	469, 396		100. 0
	15, 700						
	64, 796			208, 285	469, 396		
	620	4, 262	4, 262		4, 262		8. 0
	5, 562		21, 902		21, 902		40. 9
	2, 097			37, 715	37, 715		51. 1
	3, 416			△ 10, 384	△ 10, 384		
	5, 513			27, 331	27, 331		
	8, 279	4, 262	26, 164	37, 715	63, 879		100. 0
	3, 416			△ 10, 384	△ 10, 384		
	11, 695	4, 262	26, 164	27, 331	53, 495		
600, 000	39, 013	112, 715	112, 715		112, 715		0. 4
	24, 594		1, 449, 953		1, 449, 953		4. 6
2, 200, 000	120, 469			7, 423, 276	7, 423, 276		23. 5
	132, 630						
2, 200, 000	253, 099			7, 423, 276	7, 423, 276		
5, 300, 000	666, 193					17, 715, 793	56. 1
	△ 131, 722						
5, 300, 000	534, 471					17, 715, 793	
4, 490, 000	24, 274					4, 877, 974	15. 4
4, 490, 000	24, 274					4, 877, 974	
12, 590, 000	874, 543	112, 715	1, 562, 668	7, 423, 276	8, 985, 944	22, 593, 767	100. 0
	908						
12, 590, 000	875, 451	112, 715	1, 562, 668	7, 423, 276	8, 985, 944	22, 593, 767	

款	項	事業名	全 体 計				
			年 度	補正区分	年 割 額	左 の 財	
						特 定 財	
						国県支出金	市 債
(土木費)	(都市計画費)	複合施設周辺整備事業	令和 5年度		8,213		8,100
			令和 6年度				
			令和 7年度	補正前	19,163		18,900
				補正額	△ 10,000		△ 10,700
				補正後	9,163		8,200
			計	補正前	27,376		27,000
				補正額	△ 10,000		△ 10,700
				補正後	17,376		16,300
45 消防費	5 消防費	消防庁舎改修事業（長 寿命化）	令和 5年度		25,198	4,262	14,900
			令和 6年度		59,920		44,900
			令和 7年度	補正前	87,591		82,000
				補正額	△ 25,092		△ 35,200
				補正後	62,499		46,800
			計	補正前	172,709	4,262	141,800
				補正額	△ 25,092	0	△ 35,200
				補正後	147,617	4,262	106,600
50 教育費	10 小学校費	緑ヶ丘小学校施設整備 事業	令和 7年度	補正前	323,899	0	303,600
				補正額	0	5,439	△ 5,600
				補正後	323,899	5,439	298,000
			令和 8年度	補正前	999,168		932,500
				補正額			
				補正後	999,168		932,500
			令和 9年度	補正前	2,786,204		2,416,800
				補正額			
				補正後	2,786,204		2,416,800
			令和 10年度	補正前	43,619		26,000
				補正額			
				補正後	43,619		26,000
			計	補正前	4,152,890	0	3,678,900
				補正額	0	5,439	△ 5,600
				補正後	4,152,890	5,439	3,673,300

(単位：千円・％)

画		令和５年度末 までの支出額	令和６年度末 までの支出額	令和７年度 支出予定額	令和７年度末 までの 支出予定額	令和８年度 以降 支出予定額	継続費の総 額に対する 進捗率
源内訳							
源	一般財源						
その他							
	113						0.0
	0		7,102		7,102		40.9
	263			20,274	20,274		59.1
	700			△ 10,000	△ 10,000		
	963			10,274	10,274		
	376		7,102	20,274	27,376		100.0
	700			△ 10,000	△ 10,000		
	1,076		7,102	10,274	17,376		
	6,036	10,060	10,060		10,060		6.8
	15,020		61,752		61,752		41.8
	5,591			100,897	100,897		51.4
	10,108			△ 25,092	△ 25,092		
	15,699			75,805	75,805		
	26,647	10,060	71,812	100,897	172,709		100.0
	10,108			△ 25,092	△ 25,092		
	36,755	10,060	71,812	75,805	147,617		
	20,299			323,899	323,899		7.8
	161						
	20,460			323,899	323,899		
	66,668					999,168	24.1
	66,668					999,168	
	369,404					2,786,204	67.1
	369,404					2,786,204	
	17,619					43,619	1.0
	17,619					43,619	
	473,990			323,899	323,899	3,828,991	100.0
	161						
	474,151			323,899	323,899	3,828,991	

地方債の令和５年度末及び令和
令和７年度末における現在高の

区 分	令和５年度末 現 在 高	令和６年度末 現 在 高	令 和 ７ 年 度 中		
			令 和 ７ 年 度 中 起 債 見 込 額		
			補 正 前 の 額	補 正 額	補 正 後 の 額
	千円	千円	千円	千円	千円
１ 普 通 債	57,497,843	63,935,364	10,398,600	△ 403,400	9,995,200
(１) 総 務	915,675	5,089,659	173,600	△ 44,700	128,900
(２) 民 生	1,227,892	1,153,489	195,000	△ 47,100	147,900
(３) 衛 生	2,876,768	3,005,978	524,800	△ 73,100	451,700
(４) 農 林	685,931	678,745	119,500	△ 21,700	97,800
(５) 商 工	977,424	1,015,562	127,800	△ 37,600	90,200
(６) 土 木	37,483,834	39,443,595	6,547,000	△ 263,200	6,283,800
(７) 公 営 住 宅	1,452,820	1,354,275	109,100		109,100
(８) 消 防	2,046,261	1,992,001	313,800	△ 137,700	176,100
(９) 教 育	9,831,238	10,202,060	2,288,000	221,700	2,509,700
２ 減 税 補 て ん 債	129,479	64,803			
３ 臨 時 財 政 対 策 債	4,139,733	3,325,860			
４ 減 収 補 て ん 債	775,972	652,335			
５ 調 整 債	2,832,887	5,257,965		2,500,000	2,500,000
合 計	65,375,914	73,236,327	10,398,600	2,096,600	12,495,200

6 年度末における現在高並びに
見込みに関する調書（補正）

増 減 見 込 額			令 和 7 年 度 末 現 在 高 見 込 額			(参考)繰越額 を含めた令和 7年度末現在 高（見込）
令和7年度中元金償還見込額			補 正 前 の 額	補 正 額	補 正 後 の 額	
補 正 前 の 額	補 正 額	補 正 後 の 額				
千円	千円	千円	千円	千円	千円	千円
4,015,810		4,015,810	70,318,154	△ 403,400	69,914,754	72,305,954
32,743		32,743	5,230,516	△ 44,700	5,185,816	5,200,116
121,606		121,606	1,226,883	△ 47,100	1,179,783	1,179,783
125,904		125,904	3,404,874	△ 73,100	3,331,774	3,344,374
62,923		62,923	735,322	△ 21,700	713,622	713,622
82,495		82,495	1,060,867	△ 37,600	1,023,267	1,027,167
2,506,300		2,506,300	43,484,295	△ 263,200	43,221,095	44,864,595
106,302		106,302	1,357,073		1,357,073	1,357,073
191,943		191,943	2,113,858	△ 137,700	1,976,158	1,986,058
785,594		785,594	11,704,466	221,700	11,926,166	12,633,166
39,883		39,883	24,920		24,920	24,920
736,602		736,602	2,589,258		2,589,258	2,589,258
125,859		125,859	526,476		526,476	526,476
191,637		191,637	5,066,328	2,500,000	7,566,328	7,566,328
5,109,791		5,109,791	78,525,136	2,096,600	80,621,736	83,012,936

令和 8 年厚木市議会第 2 回会議（2 月定例会議）

令 和 7 年 度
厚木市一般会計・特別会計補正予算

参 考 資 料

【歳入歳出予算事項別明細書（ほか一覽）関係】

議案 第 9 号・第 1 0 号・第 1 3 号 関連

〔一般会計〕歳入

(単位：千円)

款 項 目	節	説 明 欄
60 県支出金		
10 県補助金		
45 消防費県補助金	5 消防費補助金	<div>〔25ページ〕</div> <div>【金 額】</div> <div>神奈川県市町村地域防災力強化事業費補助金</div> <div>15,641</div> <div>くらし交通安全課</div> <div>17,272</div> <div>建築指導課</div> <div>△ 1,106</div> <div>管理課</div> <div>△ 525</div>
65 財産収入		
10 財産売払収入		
5 不動産売払収入	5 土地売払収入	<div>〔25ページ〕</div> <div>【金 額】</div> <div>市有地売払収入</div> <div>17,238</div> <div>財産管理課</div> <div>12,500</div> <div>河川下水道総務課</div> <div>4,738</div>
90 市債		
5 市債		
40 土木債	10 道路橋りょう債	<div>〔29ページ〕</div> <div>【金 額】</div> <div>道路新設改良事業債</div> <div>△ 166,000</div> <div>道路総務課</div> <div>△ 6,400</div> <div>道路整備課</div> <div>△ 72,100</div> <div>道路維持課</div> <div>△ 18,200</div> <div>交通混雑対策課</div> <div>△ 69,300</div>
45 消防債	5 消防債	<div>〔31ページ〕</div> <div>【金 額】</div> <div>消防施設整備事業債</div> <div>△ 109,600</div> <div>消防総務課</div> <div>△ 35,200</div> <div>警防課</div> <div>△ 11,800</div> <div>指令課</div> <div>△ 62,600</div>

〔一般会計〕歳出

(単位：千円)

款 項 目	説 明 欄
15 民生費	
5 社会福祉費	
5 社会福祉総務費	<div>〔37ページ〕</div> <div>【金 額】</div> <div>生活保護費等国庫負担金過年度精算金</div> <div>17,443</div> <div>福祉総合支援課</div> <div>6,163</div> <div>生活福祉課</div> <div>11,280</div>
40 土木費	
20 都市計画費	
5 都市計画総務費	<div>〔47ページ〕</div> <div>【金 額】</div> <div>公共用地取得事業特別会計繰出金</div> <div>△ 8,506</div> <div>道路総務課</div> <div>△ 6,032</div> <div>道路整備課</div> <div>△ 2,474</div>

〔公共用地取得事業特別会計〕歳入

(単位：千円)

款 項 目	節	説 明 欄
10 繰入金		
5 他会計繰入金		
5 一般会計繰入金	5 一般会計繰入金	<div>〔9ページ〕</div> <div>一般会計繰入金</div> <div>【 金 額 】</div> <div>△ 8,506</div> <div>道路総務課</div> <div>△ 6,032</div> <div>道路整備課</div> <div>△ 2,474</div>

〔介護保険事業特別会計〕歳出

(単位：千円)

款 項 目	説 明 欄
30 諸支出金	
5 償還金及び還付加算金	
10 償還金	<div>〔11ページ〕</div> <div>国庫支出金等精算返納金</div> <div>【 金 額 】</div> <div>89,892</div> <div>地域包括ケア推進課</div> <div>31,834</div> <div>介護福祉課</div> <div>58,058</div>

令和 8 年厚木市議会第 2 回会議（2 月定例会議）

令 和 7 年 度
厚木市一般会計補正予算

参 考 資 料

【15 節工事請負費関係】

〔一般会計〕

(単位：千円)

款	項	目	15節 工事請負費	概	要
50	教育費		527,449		
	10	小学校費	352,275		
		5 学校管理費	318,543	〔53ページ〕 小学校校舎・体育館改修事業費（長寿命化） 小学校校舎・体育館改修事業費（長寿命化）（その2） 【学校施設課】 〔内容〕外壁・屋上改修工事 〔箇所〕三田小学校北棟校舎	
			33,732	小学校LED化推進事業費 小学校LED化推進事業費 【学校施設課】 〔内容〕照明器具LED化改修工事 〔箇所〕厚木第二小学校	
	15	中学校費	175,174		
		5 学校管理費	150,000	〔53ページ〕 校庭整備事業費（中学校） 中学校校庭整備事業費（その2） 【学校施設課】 〔内容〕グラウンド改修工事 〔箇所〕依知中学校	
			25,174	中学校LED化推進事業費 中学校LED化推進事業費 【学校施設課】 〔内容〕照明器具LED化改修工事 〔箇所〕南毛利中学校	

(議案第10号)

令和8年厚木市議会第2回会議（2月定例会議）

令和7年度

厚木市公共用地取得事業特別会計

補正予算（第1号）

議案第10号

令和7年度厚木市公共用地取得事業特別会計補正予算（第1号）

令和7年度の厚木市の公共用地取得事業特別会計補正予算（第1号）は、次に定めるところによる。

（歳入歳出予算の補正）

第1条 歳入歳出予算の総額から歳入歳出それぞれ29,506千円を減額し、歳入歳出予算の総額を歳入歳出それぞれ523,913千円とする。

2 歳入歳出予算の補正の款項の区分及び当該区分ごとの金額並びに補正後の歳入歳出予算の金額は、「第1表 歳入歳出予算補正」による。

（地方債の補正）

第2条 地方債の廃止は、「第2表 地方債補正」による。

令和8年2月18日提出

厚木市長 山口 貴 裕

第1表 歳入歳出予算補正

1 歳入

(単位：千円)

款	項	補正前の額	補正額	計
10 繰入金		118,454	8,506	109,948
	5 他会計繰入金	118,454	8,506	109,948
15 市債		21,000	21,000	0
	5 市債	21,000	21,000	0
歳入合計		553,419	29,506	523,913

2 歳出

(単位：千円)

款	項	補正前の額	補正額	計
5 公債費		529,945	6,032	523,913
	5 公債費	529,945	6,032	523,913
10 公共用地先行取得事業費		23,474	23,474	0
	5 公共用地先行取得事業費	23,474	23,474	0
歳出合計		553,419	29,506	523,913

第2表 地方債補正

1 廃止

(単位：千円)

起債の目的	補正前				補正後			
	限度額	起債の方法	利率	償還の方法	限度額	起債の方法	利率	償還の方法
厚木環状 2号線用地 取得事業	21,000	普通貸借 又は証券 発行。 なお、起 債の全部 又は一部 を翌年度 へ繰り越 して借り 入れるこ とができる。	年5.0% 以内 (ただし、 利率見直 し方式で 借り入れ る政府資 金等につ いて、利 率の見直 しを行っ た後にお いては、 当該見直 し後の利 率)	償還期間 は、据置 期間を含 め10年以 内。 ただし、 財政上の 都合によ り償還期 限を短縮 し、繰上 償還し、 又は低利 債に借り 換えるこ とができる。	—	—	—	—

令和 7 年度

厚木市公共用地取得事業特別会計
補正予算（第 1 号）に関する説明書

歳入歳出補正予算事項別明細書

1 総括 (歳入)

款	補正前の額
5 財産収入	413,965
10 繰入金	118,454
15 市債	21,000
歳入合計	553,419

(歳出)

款	補正前の額	補正額	計
5 公債費	529,945	△6,032	523,913
10 公共用地先行取得事業費	23,474	△23,474	0
歳出合計	553,419	△29,506	523,913

(単位：千円・%)

補 正 額	計	構 成 率
	4 1 3, 9 6 5	7 9. 0
△ 8, 5 0 6	1 0 9, 9 4 8	2 1. 0
△ 2 1, 0 0 0	0	0. 0
△ 2 9, 5 0 6	5 2 3, 9 1 3	1 0 0. 0

(単位：千円・%)

補 正 額 の 財 源 内 訳					構 成 率
特 定 財 源				一般財源	
国庫支出金	県支出金	市 債	そ の 他		
				△6,032	100.0
		△21,000		△2,474	0.0
		△21,000		△8,506	100.0

2 歳 入

款 項 目	補正前の額	補 正 額	計
10 繰入金	118,454	8,506	109,948
5 他会計繰入金	118,454	8,506	109,948
5 一般会計繰入金	118,454	8,506	109,948
15 市債	21,000	21,000	0
5 市債	21,000	21,000	0
5 公共用地先行取得事業債	21,000	21,000	0
歳 入 合 計	553,419	29,506	523,913

3 歳 出

款 項 目	補正前の額	補 正 額	計	補正額の財源内訳	
				区 分	金 額
5 公債費	529,945	6,032	523,913		
5 公債費	529,945	6,032	523,913		
5 元金	527,913	6,032	521,881	一般財源	6,032
10 公共用地先行取得事業費	23,474	23,474	0		
5 公共用地先行取得事業費	23,474	23,474	0		
5 公共用地先行取得事業費	23,474	23,474	0	市 債	21,000
				一般財源	2,474
歳 出 合 計	553,419	29,506	523,913		

(単位：千円)

節		説 明
区 分	金 額	
5 一般会計繰入金	8,506	1 一般会計繰入金減 【道路総務課 ほか】 8,506
5 公共用地先行取得事業債	21,000	1 厚木環状2号線用地取得事業債減 【道路整備課】 21,000

10 繰入金 15 市債

(単位：千円)

節		説 明
区 分	金 額	
23 償還金、利子及び割引料	6,032	1 市債元金償還金減 【道路総務課】 6,032 (1) 市債元金償還金(用地国債)減 6,032
19 負担金、補助及び交付金	23,474	1 公共用地取得事業費減 【道路整備課】 23,474

5 公債費 10 公共用地先行取得事業費

地方債の令和５年度末
における現在高並びに
現在高の見込みに

区 分	令和５年度末 現在高	令和６年度末 現在高	令和７年度中		
			令和７年度中起債見込額		
			補正前の額	補正額	補正後の額
	千円	千円	千円	千円	千円
公共用地取得事業	404,624	316,076	21,000	△ 21,000	
厚木秦野道路用地 取得事業 (用地国債)	1,426,858	781,517			
合 計	1,831,482	1,097,593	21,000	△ 21,000	

及び令和６年度末に
令和７年度末における
関する調書（補正）

増 減 見 込 額			令 和 7 年 度 末 現 在 高 見 込 額			(参考)繰越額を含めた令和7年度末現在高見込額
令 和 7 年 度 中 元 金 償 還 見 込 額			補 正 前 の 額	補 正 額	補 正 後 の 額	
補 正 前 の 額	補 正 額	補 正 後 の 額				
千円	千円	千円	千円	千円	千円	
88,946		88,946	248,130	△ 21,000	227,130	227,130
438,967	△ 6,032	432,935	342,550	6,032	348,582	366,682
527,913	△ 6,032	521,881	590,680	△ 14,968	575,712	593,812

(議案第 11 号)

令和 8 年厚木市議会第 2 回会議（2 月定例会議）

令和 7 年度

厚木市後期高齢者医療事業特別会計

補正予算（第 2 号）

議案第 11 号

令和 7 年度厚木市後期高齢者医療事業特別会計補正予算（第 2 号）

令和 7 年度の厚木市の後期高齢者医療事業特別会計補正予算（第 2 号）は、次に定めるところによる。

（歳入歳出予算の補正）

- 1 歳入歳出予算の総額に歳入歳出それぞれ145,286千円を追加し、歳入歳出予算の総額を歳入歳出それぞれ4,635,897千円とする。
- 2 歳入歳出予算の補正の款項の区分及び当該区分ごとの金額並びに補正後の歳入歳出予算の金額は、「第 1 表 歳入歳出予算補正」による。

令和 8 年 2 月 18 日提出

厚木市長 山 口 貴 裕

第 1 表 歳 入 歳 出 予 算 補 正

1 歳 入

(単位 : 千円)

款	項	補正前の額	補 正 額	計
5 後期高齢者医療保険料		3,623,869	200,000	3,823,869
	5 後期高齢者医療保険料	3,623,869	200,000	3,823,869
1 0 繰入金		854,361	90,235	764,126
	5 一般会計繰入金	854,361	90,235	764,126
1 5 繰越金		3,500	35,521	39,021
	5 繰越金	3,500	35,521	39,021
歳 入 合 計		4,490,611	145,286	4,635,897

2 歳 出

(単位 : 千円)

款	項	補正前の額	補 正 額	計
5 総務費		183,550	63,272	120,278
	1 0 徴収費	103,419	63,272	40,147
1 0 後期高齢者医療広域連 合納付金		4,122,785	213,558	4,336,343
	5 後期高齢者医療広域連 合納付金	4,122,785	213,558	4,336,343
2 0 保健事業費		172,626	5,000	167,626
	5 保健事業費	172,626	5,000	167,626
歳 出 合 計		4,490,611	145,286	4,635,897

令和 7 年度

厚木市後期高齢者医療事業特別会計
補正予算（第 2 号）に関する説明書

歳入歳出補正予算事項別明細書

1 総括 (歳入)

款	補正前の額
5 後期高齢者医療保険料	3,623,869
8 財産収入	88
10 繰入金	854,361
15 繰越金	3,500
20 諸収入	8,793
歳入合計	4,490,611

(歳出)

款	補正前の額	補正額	計
5 総務費	183,550	△63,272	120,278
10 後期高齢者医療広域連合納付金	4,122,785	213,558	4,336,343
15 諸支出金	8,150		8,150
20 保健事業費	172,626	△5,000	167,626
25 予備費	3,500		3,500
歳出合計	4,490,611	145,286	4,635,897

(単位：千円・%)

補 正 額	計	構 成 率
200,000	3,823,869	82.5
	88	0.0
△90,235	764,126	16.5
35,521	39,021	0.8
	8,793	0.2
145,286	4,635,897	100.0

(単位：千円・%)

補 正 額 の 財 源 内 訳					構 成 率
特 定 財 源				一般財源	
国庫支出金	県支出金	市 債	そ の 他		
				△63,272	2.6
			178,037	35,521	93.5
					0.2
			△5,000		3.6
					0.1
			173,037	△27,751	100.0

2 歳 入

款	項	目	補正前の額	補 正 額	計
5	後期高齢者医療保険料		3,623,869	200,000	3,823,869
	5	後期高齢者医療保険料	3,623,869	200,000	3,823,869
		5 後期高齢者医療保険料	3,623,869	200,000	3,823,869
10	繰入金		854,361	△90,235	764,126
	5	一般会計繰入金	854,361	△90,235	764,126
		5 事務費繰入金	183,190	△63,272	119,918
		10 保険基盤安定繰入金	498,566	△21,963	476,603
		15 健康診査等事業費繰入金	172,605	△5,000	167,605
15	繰越金		3,500	35,521	39,021
	5	繰越金	3,500	35,521	39,021
		5 繰越金	3,500	35,521	39,021
歳 入 合 計			4,490,611	145,286	4,635,897

(単位：千円)

節		説 明	
区 分	金 額		
5 現年度分保険料	200,000	1 現年度分保険料増	【国保年金課】 200,000
5 事務費繰入金	△63,272	1 事務費繰入金減	【国保年金課】 △63,272
10 保険基盤安定繰入金	△21,963	1 保険基盤安定繰入金減	【国保年金課】 △21,963
5 健康診査等事業費繰入金	△5,000	1 健康診査事業費繰入金減	【国保年金課】 △5,000
5 繰越金	35,521	1 前年度繰越金増	【国保年金課】 35,521

5 後期高齢者医療保険料 1 0 繰入金 1 5 繰越金

3 歳 出

款 項 目	補正前の額	補 正 額	計	補正額の財源内訳	
				区 分	金 額
5 総務費	183,550	△63,272	120,278		
10 徴収費	103,419	△63,272	40,147		
5 徴収費	103,419	△63,272	40,147	一般財源	△63,272
10 後期高齢者医療広域連 合納付金	4,122,785	213,558	4,336,343		
5 後期高齢者医療広域 連合納付金	4,122,785	213,558	4,336,343		
5 後期高齢者医療広 域連合納付金	4,122,785	213,558	4,336,343	そ の 他	178,037
				一般財源	35,521
20 保健事業費	172,626	△5,000	167,626		
5 保健事業費	172,626	△5,000	167,626		
5 健康診査等事業費	172,626	△5,000	167,626	そ の 他	△5,000
歳 出 合 計	4,490,611	145,286	4,635,897		

(単位：千円)

節		説 明
区 分	金 額	
13 委託料	△63,272	1 徴収事務費減 【国保年金課】 △63,272
19 負担金、補助及び交付金	213,558	1 後期高齢者医療広域連合納付金増 【国保年金課】 213,558
13 委託料	△5,000	1 健康診査事業費減 【国保年金課】 △5,000

5 総務費 1 0 後期高齢者医療広域連合納付金 2 0 保健事業費