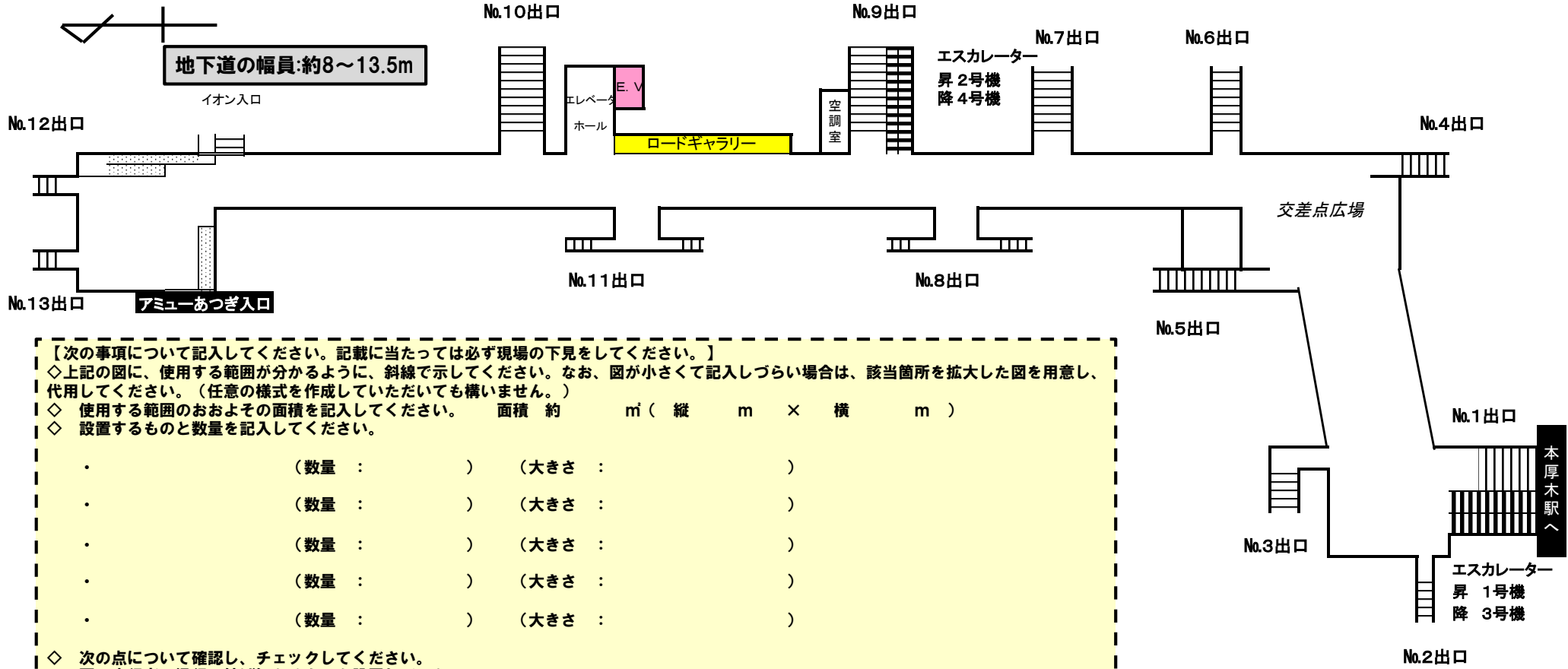


本厚木駅前東口地下道活性化提案事業 会場の詳細図



【次の事項について記入してください。記載に当たっては必ず現場の下見をしてください。】

◇上記の図に、使用する範囲が分かるように、斜線で示してください。なお、図が小さくて記入しづらい場合は、該当箇所を拡大した図を用意し、代用してください。（任意の様式を作成していただいても構いません。）

◇使用する範囲のおおよその面積を記入してください。面積 約 m (縦 m × 横 m)

◇設置するものと数量を記入してください。

・	(数量 :)	(大きさ :)	
・	(数量 :)	(大きさ :)	
・	(数量 :)	(大きさ :)	
・	(数量 :)	(大きさ :)	
・	(数量 :)	(大きさ :)	

◇ 次の点について確認し、チェックしてください。

歩行者の通行の妨げになるものを設置していない

災害等の緊急時に、設置物等を片付け、すぐに原状復帰ができる。

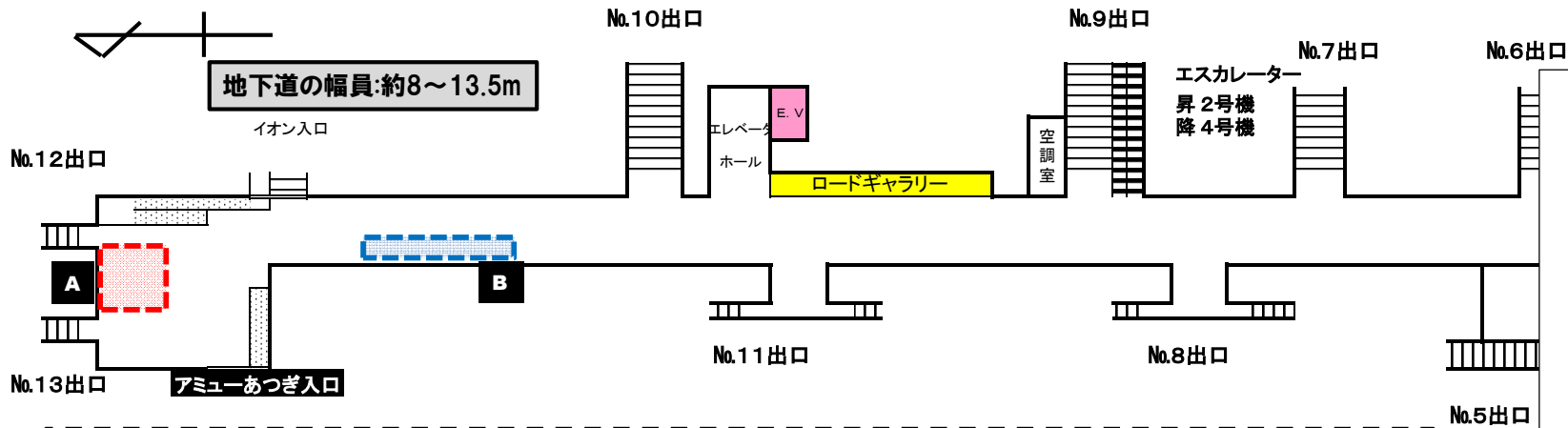
◇ 安全確保及び緊急時の避難対応について、記入してください。
(参加者等が滞留できるスペースの確保、歩行者のための通路確保等の方法について記入。)

凡 例

- 階段
- エスカレーター
- E.V
エレベーター

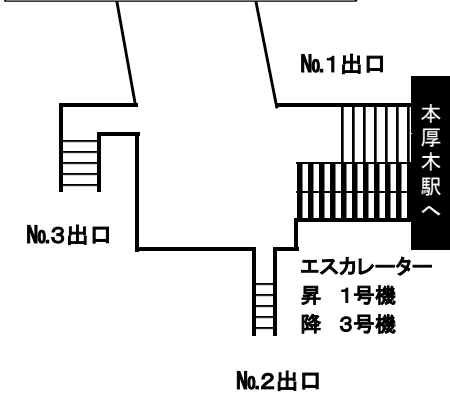
本厚木駅前東口地下道活性化提案事業 会場の詳細図

記載例



◆使用箇所が複数になる場合は、記載例のように1枚にまとめてください。
 ◆書ききれない場合には、余白に記入、又は詳細図を別に添付してください。

- 【次の事項について記入してください。記載に当たっては必ず現場の下見をしてください。】
- ◇上記の図に、使用する範囲が分かるように斜線で示してください。なお、図が小さくて記入しづらい場合は、該当箇所を拡大した図を用意し、代用してください。（任意の様式を作成していただいても構いません。）
 - ◇使用する範囲のおおよその面積を記入してください。
 - A プロジェクターコーナー 約 16 m²（縦 約 4 m × 横 約 4 m）※滞留見込みを含む。
 - B 憩いの場 約 15 m²（縦 約 1.5 m × 横 約 10 m）
 - ◇設置するものと数量を記入してください。
 - A プロジェクターコーナー
 - ・プロジェクター（数量：1台）（大きさ：幅 550mm × 高さ 262mm × 奥行 880mm）
 - ・スクリーン（木製枠）（数量：1台）（大きさ：幅 1m × 高さ 2m）
 - B 憩いの場
 - ・椅子（数量：10脚）（大きさ：幅 500mm × 高さ 600mm × 奥行 500 mm）
 - ・机（数量：5台）（大きさ：幅 1,000mm × 高さ 700mm × 奥行 1,000 mm）
 - ・観葉植物（数量：10鉢）（大きさ：高さ 1m程度）
 - ◇次の点について確認し、チェックしてください。
 - 歩行者の通行の妨げになるものを設置していない
 - 災害等の緊急時に、設置物等を片付け、すぐに原状復帰ができる。
 - ◇安全確保及び緊急時の避難対応について、記入してください。（参加者等が滞留できるスペースの確保、歩行者のための通路確保等の方法について記入。）
 - 歩行者の妨げにならないよう、各コーナーにおいて4m以上の通路の確保に努めます。
 - プロジェクターコーナーには、10分あたり最大で20人の滞留（3m×3m）が見込まれるため、通行の支障が生じた場合には、上映を一時中断し、スタッフが観覧者の誘導をし、通路の確保に努めます。
 - また、スタッフを4人程度配置し、緊急時等に備えます。



凡 例

- 階段
- エスカレーター
- E.V