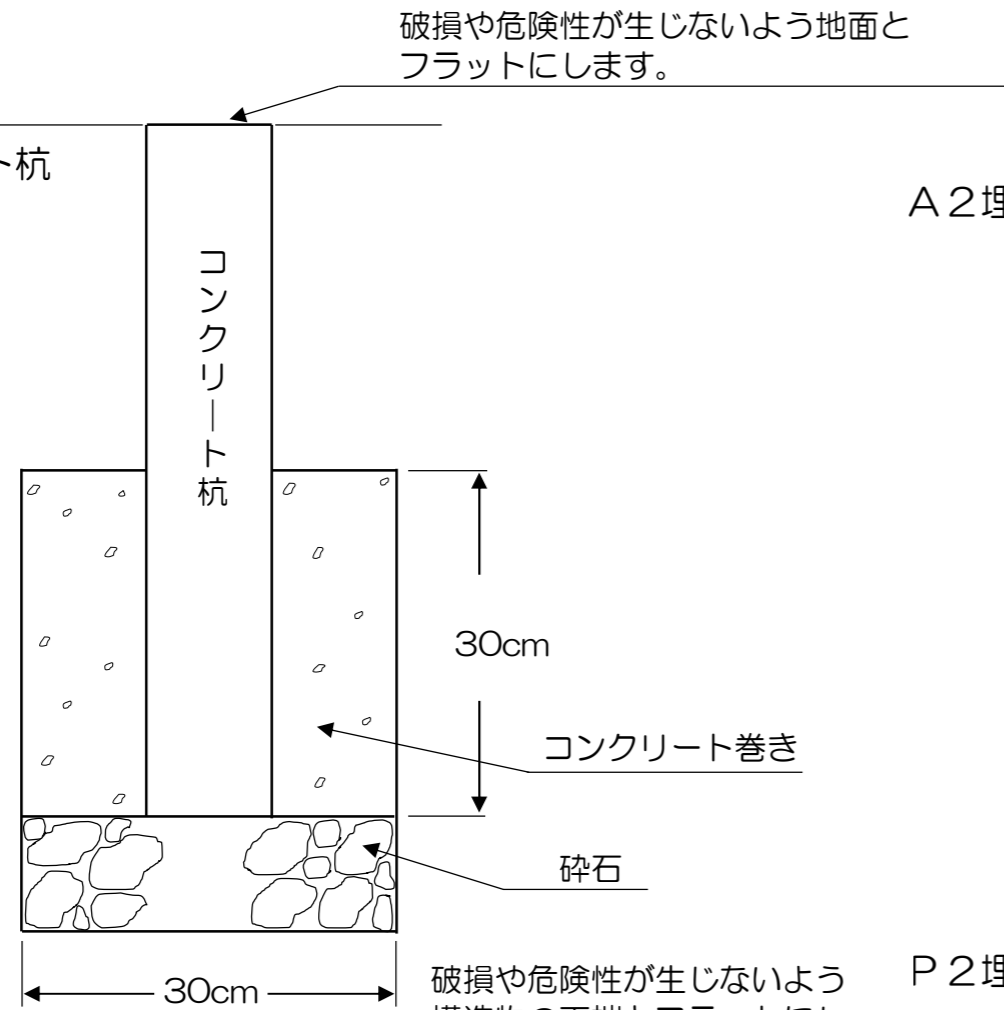
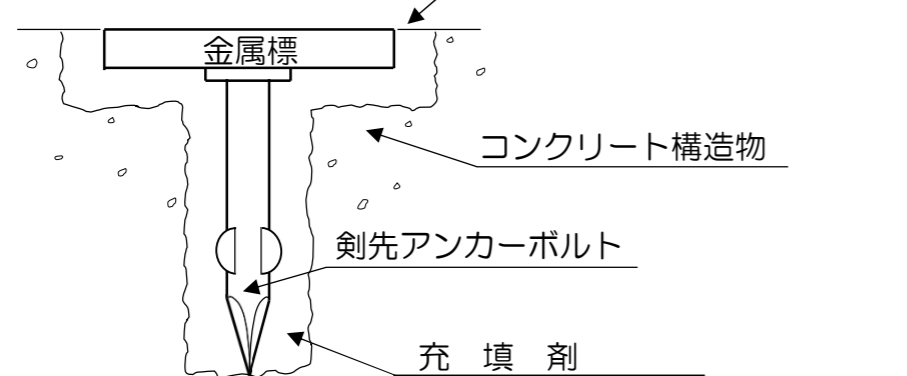


道路境界標埋設例

1 コンクリート杭 (側面)

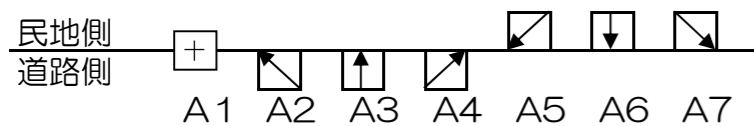


2 金属標 (側面)

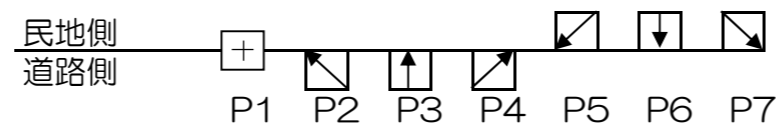


3 埋設表示

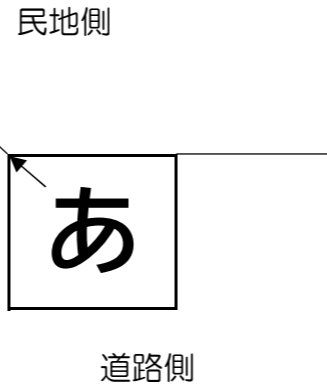
【コンクリート杭】



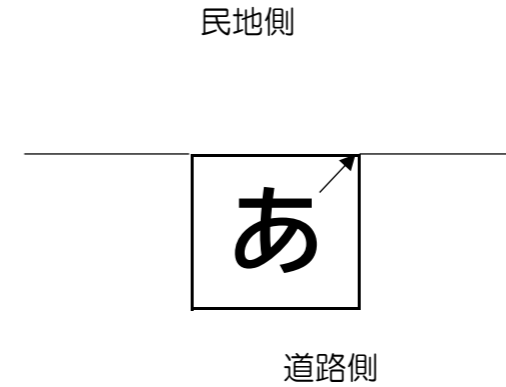
【金属標】



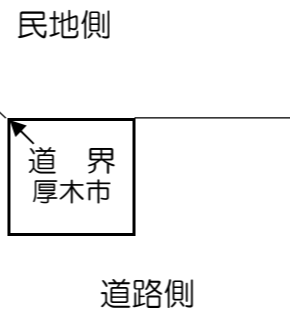
A2埋設例



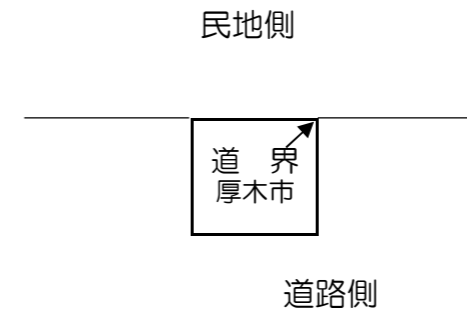
A4埋設例



P2埋設例



P4埋設例



注意事項

- (1) 道路境界標は、「市道境界標購入(使用)申出書」を提出し、承諾後に購入してください。
- (2) 埋設箇所がコンクリート構造物等の場合には金属標、それ以外の場合にはコンクリート杭を埋設してください。
- (3) 道路境界標は、道路区域内に埋設してください。なお、道路区域内に埋設できない場合には、担当者と協議してください。
- (4) 金属標の設置にあたっては、開口した箇所には十分な量の充填剤を使用し、金属標を構造物に密着させてください。
- (5) 道路境界標の設置については、施工手順が確認できる各境界点の施工状況写真を提出してください。