

警

防



## 火災の概要

平成29年中の火災は60件で、前年に比べ8件の減少となっています。これは、約6日に1件の割合で火災が発生したことになります。

この火災件数を種別ごとにみると、建物火災が24件（全火災の40%）、林野火災が2件（3.3%）、車両火災が11件（18.3%）、その他の火災が23件（38.3%）となっています。これらを前年と比較すると、建物火災が4件、林野火災が1件、その他火災が7件減少し、車両火災が4件増加しました。

また、火災による死傷者については、死者0人、負傷者4人で前年に比べ死者は変わらず、負傷者が3人減少しています。

損害見積額は、60,513千円で、前年と比較すると91,044千円の減少となっています。

なお、出火原因別の出火件数を多い順にみると（その他、不明・調査中を除く。）、放火（疑い含む。）16件、たき火7件、たばこが5件と続いています。

また、放火（疑い含む。）の件数は、全体の26.0%を占めています。

### 1 火災種別死傷者発生調

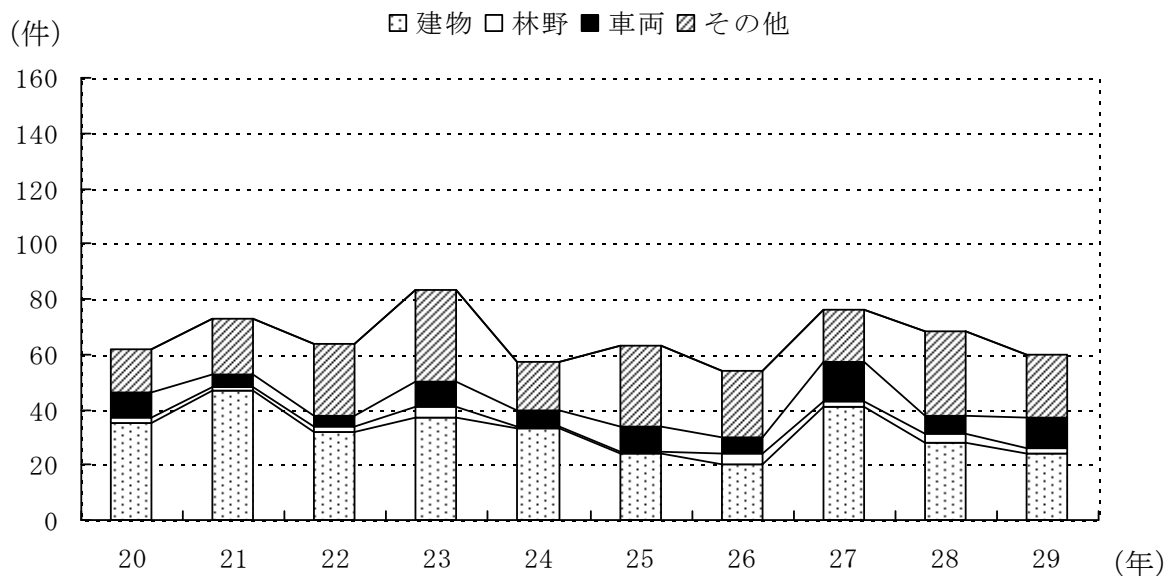
| 死傷者等 |     | 火災種別 |    |    |     | 合計 |
|------|-----|------|----|----|-----|----|
|      |     | 建物   | 林野 | 車両 | その他 |    |
| 28年  | 件数  | 28   | 3  | 7  | 30  | 68 |
|      | 死者  | -    | -  | -  | -   | -  |
|      | 負傷者 | 3    | -  | 1  | 3   | 7  |
| 29年  | 件数  | 24   | 2  | 11 | 23  | 60 |
|      | 死者  | -    | -  | -  | -   | -  |
|      | 負傷者 | 3    | -  | -  | 1   | 4  |

### 2 火災概況調

平成30年1月1日 人口 225,812人

| 区分            | 件数等       | 摘要                     |
|---------------|-----------|------------------------|
| 火災発生件数        | 60件       | 建物24、林野2、車両11、その他23（件） |
| 建物焼損面積        | 314㎡      | 平成28年 1,160㎡           |
| 林野焼損面積        | 19 a      | 平成28年 1 a              |
| 建物焼損棟数        | 24棟（類焼含む） | 全焼4、半焼0、部分焼8、ぼや12（棟）   |
| 損害額           | 60,513千円  | 平成28年 151,557千円        |
| り災世帯数         | 13世帯      | 全損3、半損0、小損10（世帯）       |
| 死者            | 0人        | 平成28年 0人               |
| 負傷者           | 4人        | 平成28年 7人               |
| 1日当たり発生件数     | 0.16件     | 平成28年 0.18件            |
| 1日当たり建物焼損面積   | 0.86㎡     | 平成28年 3.18㎡            |
| 1日当たり林野焼損面積   | 0.052a    | 平成28年 0.0027a          |
| 1日当たり建物焼損棟数   | 0.065棟    | 平成28年 0.082棟           |
| 1日当たり損害見積額    | 165千円     | 平成28年 415千円            |
| 1日当たりのり災世帯数   | 0.03世帯    | 平成28年 0.04世帯           |
| 住民1人当たりの損害見積額 | 267円      | 平成28年 663円             |
| 1件当たりの損害見積額   | 1,008千円   | 平成28年 2,228千円          |

### 3 過去10年間の火災件数



| 種別 \ 年別 | 20 | 21 | 22 | 23 | 24 | 25 | 26 | 27 | 28 | 29 |
|---------|----|----|----|----|----|----|----|----|----|----|
| 建物      | 35 | 47 | 32 | 37 | 33 | 24 | 20 | 41 | 28 | 24 |
| 林野      | 2  | 1  | 2  | 4  | 1  | 1  | 4  | 2  | 3  | 2  |
| 車両      | 9  | 5  | 4  | 9  | 6  | 9  | 6  | 14 | 7  | 11 |
| その他     | 16 | 20 | 26 | 33 | 17 | 29 | 24 | 19 | 30 | 23 |
| 合計      | 62 | 73 | 64 | 83 | 57 | 63 | 54 | 76 | 68 | 60 |

### 4 主要火災原因別累年比較調

| 区分 \ 年別 | たばこ | たき火 | 火遊び | こんろ | 放火 | 放火の疑い | 風呂かまど | ストーブ | ライター・マッチ | 煙突・煙道 | 電灯・電話等の配線 | 配線器具 | その他 | 不明・調査中 | 合計 |
|---------|-----|-----|-----|-----|----|-------|-------|------|----------|-------|-----------|------|-----|--------|----|
| 24      | 9   | 5   | 2   | 9   | 12 | 3     | 1     | -    | 1        | -     | 2         | 2    | 4   | 7      | 57 |
| 25      | 7   | 5   | 1   | 3   | 14 | 10    | -     | -    | -        | -     | -         | 1    | 9   | 13     | 63 |
| 26      | 9   | 7   | -   | -   | 7  | 3     | -     | 2    | -        | -     | -         | -    | 14  | 12     | 54 |
| 27      | 7   | 2   | 2   | 8   | 16 | 3     | 1     | -    | 2        | -     | -         | 4    | 19  | 12     | 76 |
| 28      | 4   | 2   | 5   | 4   | 19 | 3     | -     | -    | 2        | -     | 4         | 3    | 10  | 12     | 68 |
| 29      | 5   | 7   | -   | 2   | 14 | 2     | -     | 1    | 1        | -     | 2         | 2    | 16  | 8      | 60 |

## 5 損害見積額累年比較調

(単位：千円)

| 火災種別 \ 年別 | 25            | 26            | 27             | 28             | 29            |
|-----------|---------------|---------------|----------------|----------------|---------------|
| 建 物       | 65,308        | 44,353        | 103,895        | 139,097        | 40,072        |
| 林 野       | —             | —             | —              | 8              | —             |
| 車 両       | 2,212         | 3,199         | 3,800          | 11,060         | 13,186        |
| そ の 他     | 2,416         | 2,256         | 548            | 1,392          | 7,255         |
| 合 計       | <b>69,936</b> | <b>49,808</b> | <b>108,243</b> | <b>151,557</b> | <b>60,513</b> |

## 6 全国・県・市火災発生状況調

(平成29年中)

| 種<br>区分 | 火 災 件 数       |        |       |       |     |     |        | 損害額<br>(千円) |
|---------|---------------|--------|-------|-------|-----|-----|--------|-------------|
|         | 合 計           | 建 物    | 林 野   | 車 両   | 船 舶 | 航空機 | その他    |             |
| 全 国     | <b>39,198</b> | 21,280 | 1,281 | 3,840 | 68  | 6   | 12,723 | 103,788,822 |
| 神奈川県    | <b>2,128</b>  | 1,190  | 7     | 183   | 2   | —   | 746    | 2,483,119   |
| 厚 木 市   | <b>60</b>     | 24     | 2     | 11    | —   | —   | 23     | 60,513      |

7-1 月別・曜日別火災発生状況（その1）

（平成29年中）

| 火災種別<br>月・曜日別 | 火災件数 |    |     |    |    |     |    | 焼損棟数 |    |    |     |    |    |    |    |     |    | り災世帯数 |    |    |   | 焼損面積 |                            |                            |           |                          |    |       |
|---------------|------|----|-----|----|----|-----|----|------|----|----|-----|----|----|----|----|-----|----|-------|----|----|---|------|----------------------------|----------------------------|-----------|--------------------------|----|-------|
|               | 建物   | 屋外 |     |    |    |     | 計  | 火元   |    |    |     |    | 類焼 |    |    |     |    | 全損    | 半損 | 小損 | 計 | り災人員 | 焼損床面積<br>(m <sup>2</sup> ) | 焼損表面積<br>(m <sup>2</sup> ) | 林野<br>(a) | その他<br>(m <sup>2</sup> ) |    |       |
|               |      | 船舶 | 航空機 | 車両 | 林野 | その他 |    | 爆発   | 全焼 | 半焼 | 部分焼 | ぼや | 計  | 全焼 | 半焼 | 部分焼 | ぼや |       |    |    |   |      |                            |                            |           |                          | 計  |       |
| 1月            | 2    | -  | -   | -  | -  | -   | 2  | -    | -  | -  | 1   | 1  | 2  | -  | -  | -   | -  | -     | -  | -  | - | -    | -                          | -                          | 3         | -                        | -  | -     |
| 2月            | 4    | -  | -   | -  | 1  | 1   | 6  | -    | 1  | -  | -   | 3  | 4  | -  | -  | -   | -  | -     | -  | 2  | - | -    | 2                          | -                          | 12        | -                        | 16 | 1,670 |
| 3月            | 1    | -  | -   | -  | 1  | -   | 2  | -    | 1  | -  | -   | -  | 1  | -  | -  | -   | -  | -     | -  | -  | - | -    | -                          | -                          | 6         | 1                        | -  |       |
| 4月            | 2    | -  | -   | 5  | -  | 2   | 9  | -    | -  | -  | 1   | 1  | 2  | -  | -  | -   | -  | -     | -  | -  | - | 2    | 2                          | 3                          | 15        | -                        | -  | -     |
| 5月            | 6    | -  | -   | 1  | -  | 5   | 12 | -    | -  | -  | 3   | 3  | 6  | -  | -  | -   | -  | -     | -  | -  | - | 1    | 1                          | 2                          | 35        | 237                      | 2  | 57    |
| 6月            | 1    | -  | -   | 1  | -  | 5   | 7  | -    | -  | -  | 1   | -  | 1  | -  | -  | -   | -  | -     | -  | -  | - | -    | -                          | -                          | -         | 21                       | -  | 50    |
| 7月            | 1    | -  | -   | 2  | -  | 2   | 5  | -    | -  | -  | 1   | -  | 1  | -  | -  | -   | -  | -     | -  | -  | - | -    | -                          | -                          | -         | 15                       | -  | 10    |
| 8月            | -    | -  | -   | -  | -  | -   | -  | -    | -  | -  | -   | -  | -  | -  | -  | -   | -  | -     | -  | -  | - | -    | -                          | -                          | -         | -                        | -  | -     |
| 9月            | 3    | -  | -   | -  | -  | -   | 3  | -    | -  | -  | 1   | 2  | 3  | -  | -  | -   | -  | -     | -  | 1  | - | 5    | 6                          | 16                         | 40        | 19                       | -  | -     |
| 10月           | -    | -  | -   | 1  | -  | -   | 1  | -    | -  | -  | -   | -  | -  | -  | -  | -   | -  | -     | -  | -  | - | -    | -                          | -                          | -         | -                        | -  | -     |
| 11月           | 1    | -  | -   | 1  | -  | 2   | 4  | -    | -  | -  | -   | 1  | 1  | -  | -  | -   | -  | -     | -  | -  | - | 1    | 1                          | 2                          | -         | -                        | -  | 40    |
| 12月           | 3    | -  | -   | -  | -  | 6   | 9  | -    | 2  | -  | -   | 1  | 3  | -  | -  | -   | -  | -     | -  | -  | - | 1    | 1                          | 1                          | 209       | -                        | -  | 17    |
| 合計            | 24   | -  | -   | 11 | 2  | 23  | 60 | -    | 4  | -  | 8   | 12 | 24 | -  | -  | -   | -  | -     | -  | 3  | - | 10   | 13                         | 24                         | 314       | 298                      | 19 | 1,844 |

|     |     |   |   |   |   |   |   |    |   |   |   |   |   |   |   |   |   |   |   |   |   |   |   |    |    |     |     |       |    |
|-----|-----|---|---|---|---|---|---|----|---|---|---|---|---|---|---|---|---|---|---|---|---|---|---|----|----|-----|-----|-------|----|
| 曜日別 | 日曜日 | 5 | - | - | 2 | 1 | 6 | 14 | - | 1 | - | 1 | 3 | 5 | - | - | - | - | - | 2 | - | 1 | 3 | 2  | 47 | 2   | 1   | 22    |    |
|     | 月曜日 | 6 | - | - | 2 | - | 7 | 15 | - | 1 | - | 2 | 3 | 6 | - | - | - | - | - | - | - | 2 | 2 | 4  | 34 | 34  | 2   | 100   |    |
|     | 火曜日 | 1 | - | - | 2 | - | 2 | 5  | - | - | - | 1 | - | 1 | - | - | - | - | - | - | - | - | - | -  | 3  | -   | -   | -     |    |
|     | 水曜日 | 2 | - | - | - | 1 | 1 | 4  | - | - | - | - | 2 | 2 | - | - | - | - | - | - | - | - | - | -  | -  | -   | 16  | 1,670 |    |
|     | 木曜日 | 4 | - | - | 3 | - | 3 | 10 | - | - | - | 2 | 2 | 4 | - | - | - | - | - | 1 | - | 4 | 5 | 13 | 40 | 22  | -   | 2     |    |
|     | 金曜日 | 5 | - | - | 1 | - | 2 | 8  | - | 2 | - | 2 | 1 | 5 | - | - | - | - | - | - | - | - | 2 | 2  | 3  | 190 | 240 | -     | -  |
|     | 土曜日 | 1 | - | - | 1 | - | 2 | 4  | - | - | - | - | 1 | 1 | - | - | - | - | - | - | - | - | 1 | 1  | 2  | -   | -   | -     | 50 |
|     | 不明  | - | - | - | - | - | - | -  | - | - | - | - | - | - | - | - | - | - | - | - | - | - | - | -  | -  | -   | -   | -     | -  |

7-2 月別・曜日別火災発生状況（その2）

（平成29年中）

| 火災種別<br>月・曜日別 |     | 死傷者 |     |       | 損害額(千円) |        |     |       |        |     |       |     |        |
|---------------|-----|-----|-----|-------|---------|--------|-----|-------|--------|-----|-------|-----|--------|
|               |     | 死者  | 負傷者 | 30日死者 | 建 物     |        | 船 舶 | 航 空 機 | 車 両    | 林 野 | そ の 他 | 爆 発 | 合 計    |
|               |     |     |     |       | 建 造 物   | 収 容 物  |     |       |        |     |       |     |        |
| 月 別           | 1月  | -   | -   | -     | 836     | 5      | -   | -     | -      | -   | -     | -   | 841    |
|               | 2月  | -   | 2   | -     | 800     | 1,003  | -   | -     | -      | -   | 5     | -   | 1,808  |
|               | 3月  | -   | -   | -     | -       | -      | -   | -     | 1,600  | -   | -     | -   | 1,600  |
|               | 4月  | -   | -   | -     | 1,103   | 291    | -   | -     | 1,291  | -   | 1     | -   | 2,686  |
|               | 5月  | -   | 2   | -     | 16,572  | 8,955  | -   | -     | 7,548  | -   | 804   | -   | 33,879 |
|               | 6月  | -   | -   | -     | -       | -      | -   | -     | 4      | -   | -     | -   | 4      |
|               | 7月  | -   | -   | -     | -       | 2,200  | -   | -     | 728    | -   | 3     | -   | 2,931  |
|               | 8月  | -   | -   | -     | -       | -      | -   | -     | -      | -   | -     | -   | -      |
|               | 9月  | -   | -   | -     | 1,520   | 602    | -   | -     | -      | -   | -     | -   | 2,122  |
|               | 10月 | -   | -   | -     | -       | -      | -   | -     | 57     | -   | -     | -   | 57     |
|               | 11月 | -   | -   | -     | -       | -      | -   | -     | 600    | -   | -     | -   | 600    |
|               | 12月 | -   | -   | -     | 1,801   | 4,384  | -   | -     | 1,358  | -   | 6,442 | -   | 13,985 |
| 合 計           |     | -   | 4   | -     | 22,632  | 17,440 | -   | -     | 13,186 | -   | 7,255 | -   | 60,513 |

|       |     |   |   |   |        |        |   |   |       |   |       |   |        |
|-------|-----|---|---|---|--------|--------|---|---|-------|---|-------|---|--------|
| 曜 日 別 | 日曜日 | - | 1 | - | 7,317  | 1,957  | - | - | 158   | - | 8     | - | 9,440  |
|       | 月曜日 | - | 1 | - | 183    | 2,346  | - | - | 1,200 | - | 172   | - | 3,901  |
|       | 火曜日 | - | - | - | 836    | 3      | - | - | 7,605 | - | 610   | - | 9,054  |
|       | 水曜日 | - | 1 | - | -      | -      | - | - | -     | - | 6     | - | 6      |
|       | 木曜日 | - | - | - | 1,526  | 459    | - | - | 885   | - | 1,049 | - | 3,919  |
|       | 金曜日 | - | - | - | 12,760 | 12,673 | - | - | 2,710 | - | 5,410 | - | 33,553 |
|       | 土曜日 | - | 1 | - | 10     | 2      | - | - | 628   | - | -     | - | 640    |
|       | 不明  | - | - | - | -      | -      | - | - | -     | - | -     | - | -      |

8-1 時刻別火災発生状況（その1）

（平成29年中）

| 火災種別<br>時刻別 | 火災件数 |    |     |    |    |     | 焼損棟数 |    |    |    |     |    |    |    |    |     | り災世帯数 |   |    |    | 焼損面積 |    |      |                            |                            |           |            |    |    |
|-------------|------|----|-----|----|----|-----|------|----|----|----|-----|----|----|----|----|-----|-------|---|----|----|------|----|------|----------------------------|----------------------------|-----------|------------|----|----|
|             | 建物   | 屋外 |     |    |    |     | 計    | 爆発 | 火元 |    |     |    |    | 類焼 |    |     |       |   | 全損 | 半損 | 小損   | 計  | り災人員 | 焼損床面積<br>(m <sup>2</sup> ) | 焼損表面積<br>(m <sup>2</sup> ) | 林野<br>(a) | その他<br>(a) |    |    |
|             |      | 船舶 | 航空機 | 車両 | 林野 | その他 |      |    | 全焼 | 半焼 | 部分焼 | ぼや | 計  | 全焼 | 半焼 | 部分焼 | ぼや    | 計 |    |    |      |    |      |                            |                            |           |            |    |    |
| 00-01       | 2    | -  | -   | 1  | -  | 1   | 4    | -  | 1  | -  | -   | 1  | 2  | -  | -  | -   | -     | - | -  | -  | -    | -  | -    | -                          | 175                        | -         | -          | -  | -  |
| 01-02       | 1    | -  | -   | -  | -  | -   | 1    | -  | -  | -  | -   | 1  | 1  | -  | -  | -   | -     | - | -  | -  | -    | -  | -    | -                          | -                          | -         | -          | -  | -  |
| 02-03       | -    | -  | -   | -  | -  | 1   | 1    | -  | -  | -  | -   | -  | -  | -  | -  | -   | -     | - | -  | -  | -    | -  | -    | -                          | -                          | -         | -          | -  | -  |
| 03-04       | -    | -  | -   | 1  | -  | -   | 1    | -  | -  | -  | -   | -  | -  | -  | -  | -   | -     | - | -  | -  | -    | -  | -    | -                          | -                          | -         | -          | -  | -  |
| 04-05       | 2    | -  | -   | 2  | -  | 1   | 5    | -  | 1  | -  | -   | 1  | 2  | -  | -  | -   | -     | - | -  | 2  | -    | -  | 2    | -                          | 12                         | 1         | -          | -  | -  |
| 05-06       | 1    | -  | -   | -  | -  | -   | 1    | -  | -  | -  | -   | 1  | 1  | -  | -  | -   | -     | - | -  | -  | -    | -  | -    | -                          | -                          | -         | -          | -  | -  |
| 06-07       | 1    | -  | -   | -  | -  | -   | 1    | -  | -  | -  | 1   | -  | 1  | -  | -  | -   | -     | - | -  | -  | -    | -  | -    | -                          | 35                         | -         | -          | -  | -  |
| 07-08       | -    | -  | -   | 1  | -  | -   | 1    | -  | -  | -  | -   | -  | -  | -  | -  | -   | -     | - | -  | -  | -    | -  | -    | -                          | -                          | -         | -          | -  | -  |
| 08-09       | 1    | -  | -   | -  | -  | -   | 1    | -  | -  | -  | -   | 1  | 1  | -  | -  | -   | -     | - | -  | -  | -    | 1  | 1    | 2                          | -                          | -         | -          | -  | -  |
| 09-10       | 1    | -  | -   | -  | -  | 1   | 2    | -  | -  | -  | -   | 1  | 1  | -  | -  | -   | -     | - | -  | -  | -    | 1  | 1    | 7                          | -                          | -         | -          | -  | 1  |
| 10-11       | 1    | -  | -   | -  | -  | 1   | 2    | -  | -  | -  | -   | 1  | 1  | -  | -  | -   | -     | - | -  | -  | -    | 1  | 1    | 2                          | -                          | -         | -          | -  | -  |
| 11-12       | 1    | -  | -   | -  | -  | 1   | 2    | -  | -  | -  | -   | 1  | 1  | -  | -  | -   | -     | - | -  | -  | -    | -  | -    | -                          | -                          | -         | -          | -  | 7  |
| 12-13       | 2    | -  | -   | 1  | -  | 1   | 4    | -  | -  | -  | 1   | 1  | 2  | -  | -  | -   | -     | - | -  | -  | -    | -  | -    | -                          | -                          | 234       | -          | -  | -  |
| 13-14       | 2    | -  | -   | -  | 1  | 5   | 8    | -  | -  | -  | 2   | -  | 2  | -  | -  | -   | -     | - | 1  | -  | 3    | 4  | 6    | 40                         | 21                         | 16        | 1,724      | -  | -  |
| 14-15       | 2    | -  | -   | -  | -  | -   | 2    | -  | -  | -  | 1   | 1  | 2  | -  | -  | -   | -     | - | -  | -  | 1    | 1  | 1    | -                          | 21                         | -         | -          | -  | -  |
| 15-16       | 1    | -  | -   | -  | 1  | 3   | 5    | -  | -  | -  | -   | 1  | 1  | -  | -  | -   | -     | - | -  | -  | 1    | 1  | 3    | -                          | -                          | -         | 3          | 60 |    |
| 16-17       | 3    | -  | -   | -  | -  | 2   | 5    | -  | 1  | -  | 1   | 1  | 3  | -  | -  | -   | -     | - | -  | -  | 2    | 2  | 3    | 15                         | 6                          | -         | -          | 40 |    |
| 17-18       | 1    | -  | -   | -  | -  | -   | 1    | -  | -  | -  | 1   | -  | 1  | -  | -  | -   | -     | - | -  | -  | -    | -  | -    | -                          | 13                         | -         | -          | -  | -  |
| 18-19       | 1    | -  | -   | 1  | -  | -   | 2    | -  | 1  | -  | -   | -  | 1  | -  | -  | -   | -     | - | -  | -  | -    | -  | -    | 34                         | -                          | -         | -          | -  | -  |
| 19-20       | -    | -  | -   | 1  | -  | 1   | 2    | -  | -  | -  | -   | -  | -  | -  | -  | -   | -     | - | -  | -  | -    | -  | -    | -                          | -                          | -         | -          | -  | -  |
| 20-21       | -    | -  | -   | -  | -  | 2   | 2    | -  | -  | -  | -   | -  | -  | -  | -  | -   | -     | - | -  | -  | -    | -  | -    | -                          | -                          | -         | -          | -  | 12 |
| 21-22       | 1    | -  | -   | -  | -  | 1   | 2    | -  | -  | -  | 1   | -  | 1  | -  | -  | -   | -     | - | -  | -  | -    | -  | -    | 3                          | -                          | -         | -          | -  | -  |
| 22-23       | -    | -  | -   | 1  | -  | 1   | 2    | -  | -  | -  | -   | -  | -  | -  | -  | -   | -     | - | -  | -  | -    | -  | -    | -                          | -                          | -         | -          | -  | -  |
| 23-24       | -    | -  | -   | 2  | -  | 1   | 3    | -  | -  | -  | -   | -  | -  | -  | -  | -   | -     | - | -  | -  | -    | -  | -    | -                          | 2                          | -         | -          | -  | -  |
| 不明          | -    | -  | -   | -  | -  | -   | -    | -  | -  | -  | -   | -  | -  | -  | -  | -   | -     | - | -  | -  | -    | -  | -    | -                          | -                          | -         | -          | -  | -  |
| 合計          | 24   | -  | -   | 11 | 2  | 23  | 60   | -  | 4  | -  | 8   | 12 | 24 | -  | -  | -   | -     | - | 3  | -  | 10   | 13 | 24   | 314                        | 298                        | 19        | 1,844      | -  | -  |

8-2 時刻別火災発生状況（その2）

（平成29年中）

| 時刻別<br>火災種別 | 死傷者 |     |       | 損害額(千円) |        |     |       |        |     |       |     |        |
|-------------|-----|-----|-------|---------|--------|-----|-------|--------|-----|-------|-----|--------|
|             | 死者  | 負傷者 | 30日死者 | 建 物     |        | 船 舶 | 航 空 機 | 車 両    | 林 野 | そ の 他 | 爆 発 | 合 計    |
|             |     |     |       | 建 造 物   | 収 容 物  |     |       |        |     |       |     |        |
| 00-01       | -   | 1   | -     | 1,660   | 4,386  | -   | -     | 1,734  | -   | 5,415 | -   | 13,195 |
| 01-02       | -   | -   | -     | -       | -      | -   | -     | -      | -   | -     | -   | -      |
| 02-03       | -   | -   | -     | -       | -      | -   | -     | -      | -   | -     | -   | -      |
| 03-04       | -   | -   | -     | -       | -      | -   | -     | 600    | -   | -     | -   | 600    |
| 04-05       | -   | -   | -     | 847     | 1,000  | -   | -     | 658    | -   | -     | -   | 2,505  |
| 05-06       | -   | -   | -     | -       | 2      | -   | -     | -      | -   | -     | -   | 2      |
| 06-07       | -   | -   | -     | 6,514   | 953    | -   | -     | -      | -   | -     | -   | 7,467  |
| 07-08       | -   | -   | -     | -       | -      | -   | -     | 5      | -   | -     | -   | 5      |
| 08-09       | -   | 1   | -     | 10      | 2      | -   | -     | -      | -   | -     | -   | 12     |
| 09-10       | -   | -   | -     | -       | 2      | -   | -     | -      | -   | -     | -   | 2      |
| 10-11       | -   | -   | -     | 3       | 1      | -   | -     | -      | -   | -     | -   | 4      |
| 11-12       | -   | -   | -     | -       | -      | -   | -     | -      | -   | 5     | -   | 5      |
| 12-13       | -   | 1   | -     | 10,000  | 8,000  | -   | -     | 70     | -   | -     | -   | 18,070 |
| 13-14       | -   | -   | -     | 1,479   | 457    | -   | -     | 252    | -   | 1,050 | -   | 3,238  |
| 14-15       | -   | -   | -     | -       | 1      | -   | -     | -      | -   | -     | -   | 1      |
| 15-16       | -   | -   | -     | 42      | 143    | -   | -     | -      | -   | 777   | -   | 962    |
| 16-17       | -   | -   | -     | 1,100   | 290    | -   | -     | 1,600  | -   | -     | -   | 2,990  |
| 17-18       | -   | -   | -     | -       | 2,200  | -   | -     | -      | -   | -     | -   | 2,200  |
| 18-19       | -   | -   | -     | 141     | -      | -   | -     | 558    | -   | -     | -   | 699    |
| 19-20       | -   | -   | -     | -       | -      | -   | -     | 57     | -   | -     | -   | 57     |
| 20-21       | -   | 1   | -     | -       | -      | -   | -     | -      | -   | 5     | -   | 5      |
| 21-22       | -   | -   | -     | 836     | 3      | -   | -     | -      | -   | -     | -   | 839    |
| 22-23       | -   | -   | -     | -       | -      | -   | -     | 7,548  | -   | -     | -   | 7,548  |
| 23-24       | -   | -   | -     | -       | -      | -   | -     | 104    | -   | 3     | -   | 107    |
| 不明          | -   | -   | -     | -       | -      | -   | -     | -      | -   | -     | -   | -      |
| 合 計         | -   | 4   | -     | 22,632  | 17,440 | -   | -     | 13,186 | -   | 7,255 | -   | 60,513 |



9 月別原因別火災発生状況

(平成29年中)

| 原因別       | 月  |    |    |    |    |    |    |    |    |     |     |     | 合計 |
|-----------|----|----|----|----|----|----|----|----|----|-----|-----|-----|----|
|           | 1月 | 2月 | 3月 | 4月 | 5月 | 6月 | 7月 | 8月 | 9月 | 10月 | 11月 | 12月 |    |
| たばこ       | -  | -  | -  | 2  | 2  | 1  | -  | -  | -  | -   | -   | -   | 5  |
| こんろ       | 1  | -  | -  | -  | -  | -  | -  | -  | -  | -   | 1   | -   | 2  |
| かまど       | -  | -  | -  | -  | -  | -  | -  | -  | -  | -   | -   | -   | -  |
| 風呂かまど     | -  | -  | -  | -  | -  | -  | -  | -  | -  | -   | -   | -   | -  |
| 炉         | -  | -  | -  | -  | -  | -  | -  | -  | -  | -   | -   | -   | -  |
| 焼却炉       | -  | -  | -  | -  | 1  | 1  | -  | -  | -  | -   | -   | -   | 2  |
| ストーブ      | -  | 1  | -  | -  | -  | -  | -  | -  | -  | -   | -   | -   | 1  |
| こたつ       | -  | -  | -  | -  | -  | -  | -  | -  | -  | -   | -   | -   | -  |
| ボイラー      | -  | -  | -  | -  | -  | -  | -  | -  | -  | -   | -   | -   | -  |
| 煙突・煙道     | -  | -  | -  | -  | -  | -  | -  | -  | -  | -   | -   | -   | -  |
| 排気管       | -  | -  | -  | 3  | -  | -  | -  | -  | -  | -   | -   | -   | 3  |
| 電気機器      | -  | -  | -  | -  | -  | -  | -  | -  | -  | -   | -   | -   | -  |
| 電気装置      | -  | -  | -  | 1  | -  | -  | -  | -  | -  | -   | -   | -   | 1  |
| 電灯・電話等の配線 | -  | -  | -  | -  | 1  | -  | -  | -  | -  | -   | -   | 1   | 2  |
| 内燃機関      | -  | -  | -  | -  | -  | -  | -  | -  | -  | -   | -   | -   | -  |
| 配線器具      | -  | -  | -  | 1  | 1  | -  | -  | -  | -  | -   | -   | -   | 2  |
| 火あそび      | -  | -  | -  | -  | -  | -  | -  | -  | -  | -   | -   | -   | -  |
| マッチ・ライター  | -  | -  | -  | -  | 1  | -  | -  | -  | -  | -   | -   | -   | 1  |
| たき火       | -  | 1  | -  | 1  | 3  | 1  | -  | -  | -  | -   | -   | 1   | 7  |
| 溶接機・溶断機   | -  | 1  | -  | -  | -  | -  | -  | -  | -  | -   | -   | -   | 1  |
| 灯火        | 1  | -  | -  | -  | -  | -  | -  | -  | 1  | -   | -   | -   | 2  |
| 衝突の火花     | -  | -  | -  | -  | -  | -  | -  | -  | -  | -   | -   | -   | -  |
| 取灰        | -  | -  | -  | -  | -  | -  | -  | -  | -  | -   | -   | -   | -  |
| 火入れ       | -  | -  | -  | -  | -  | -  | -  | -  | -  | -   | -   | -   | -  |
| 放火        | -  | 1  | -  | -  | 3  | 3  | 2  | -  | 2  | -   | -   | 3   | 14 |
| 放火の疑い     | -  | -  | -  | -  | -  | -  | -  | -  | -  | -   | -   | 2   | 2  |
| その他       | -  | 1  | 1  | -  | -  | -  | 1  | -  | -  | 1   | 2   | 1   | 7  |
| 不明・調査中    | -  | 1  | 1  | 1  | -  | 1  | 2  | -  | -  | -   | 1   | 1   | 8  |
| 合計        | 2  | 6  | 2  | 9  | 12 | 7  | 5  | -  | 3  | 1   | 4   | 9   | 60 |

10-1 原因別火災発生状況（その1）

（平成29年中）

| 火災種別<br>原因別 | 火災件数 |    |     |    |    |     |    | 焼損棟数 |    |    |     |    |    |    |    |     | り災世帯数 |    |    |   | り災人員 | 焼損面積                   |                        |       |        |    |       |
|-------------|------|----|-----|----|----|-----|----|------|----|----|-----|----|----|----|----|-----|-------|----|----|---|------|------------------------|------------------------|-------|--------|----|-------|
|             | 建物   | 屋外 |     |    |    |     | 計  | 火元   |    |    |     |    | 類焼 |    |    |     | 全損    | 半損 | 小損 | 計 |      | 床焼面積損(m <sup>2</sup> ) | 表焼面積損(m <sup>2</sup> ) | 林野(a) | その他(a) |    |       |
|             |      | 船舶 | 航空機 | 車両 | 林野 | その他 |    | 爆発   | 全焼 | 半焼 | 部分焼 | ぼや | 計  | 全焼 | 半焼 | 部分焼 |       |    |    |   |      |                        |                        |       |        | ぼや | 計     |
| たばこ         | 3    | -  | -   | -  | -  | 2   | 5  | -    | -  | -  | 1   | 2  | 3  | -  | -  | -   | -     | -  | -  | - | 2    | 2                      | 4                      | -     | 21     | 2  | 50    |
| こんろ         | 2    | -  | -   | -  | -  | -   | 2  | -    | -  | -  | 1   | 1  | 2  | -  | -  | -   | -     | -  | -  | - | 1    | 1                      | 2                      | 3     | -      | -  | -     |
| かまど         | -    | -  | -   | -  | -  | -   | -  | -    | -  | -  | -   | -  | -  | -  | -  | -   | -     | -  | -  | - | -    | -                      | -                      | -     | -      | -  | -     |
| 風呂かまど       | -    | -  | -   | -  | -  | -   | -  | -    | -  | -  | -   | -  | -  | -  | -  | -   | -     | -  | -  | - | -    | -                      | -                      | -     | -      | -  | -     |
| 炉           | -    | -  | -   | -  | -  | -   | -  | -    | -  | -  | -   | -  | -  | -  | -  | -   | -     | -  | -  | - | -    | -                      | -                      | -     | -      | -  | -     |
| 焼却炉         | -    | -  | -   | -  | -  | 2   | 2  | -    | -  | -  | -   | -  | -  | -  | -  | -   | -     | -  | -  | - | -    | -                      | -                      | -     | -      | -  | -     |
| ストーブ        | 1    | -  | -   | -  | -  | -   | 1  | -    | -  | -  | 1   | 1  | -  | -  | -  | -   | -     | -  | -  | - | -    | -                      | -                      | -     | -      | -  | -     |
| こたつ         | -    | -  | -   | -  | -  | -   | -  | -    | -  | -  | -   | -  | -  | -  | -  | -   | -     | -  | -  | - | -    | -                      | -                      | -     | -      | -  | -     |
| ボイラー        | -    | -  | -   | -  | -  | -   | -  | -    | -  | -  | -   | -  | -  | -  | -  | -   | -     | -  | -  | - | -    | -                      | -                      | -     | -      | -  | -     |
| 煙突・煙道       | -    | -  | -   | -  | -  | -   | -  | -    | -  | -  | -   | -  | -  | -  | -  | -   | -     | -  | -  | - | -    | -                      | -                      | -     | -      | -  | -     |
| 排気管         | -    | -  | -   | 3  | -  | -   | 3  | -    | -  | -  | -   | -  | -  | -  | -  | -   | -     | -  | -  | - | -    | -                      | -                      | -     | -      | -  | -     |
| 電気機器        | -    | -  | -   | -  | -  | -   | -  | -    | -  | -  | -   | -  | -  | -  | -  | -   | -     | -  | -  | - | -    | -                      | -                      | -     | -      | -  | -     |
| 電気装置        | -    | -  | -   | 1  | -  | -   | 1  | -    | -  | -  | -   | -  | -  | -  | -  | -   | -     | -  | -  | - | -    | -                      | -                      | -     | -      | -  | -     |
| 電灯・電話等の配線   | 2    | -  | -   | -  | -  | -   | 2  | -    | -  | -  | 1   | 1  | 2  | -  | -  | -   | -     | -  | -  | - | 1    | 1                      | 1                      | -     | 234    | -  | -     |
| 内燃機関        | -    | -  | -   | -  | -  | -   | -  | -    | -  | -  | -   | -  | -  | -  | -  | -   | -     | -  | -  | - | -    | -                      | -                      | -     | -      | -  | -     |
| 配線器具        | 1    | -  | -   | 1  | -  | -   | 2  | -    | -  | -  | 1   | -  | 1  | -  | -  | -   | -     | -  | -  | - | 1    | 1                      | 1                      | 15    | -      | -  | -     |
| 火あそび        | -    | -  | -   | -  | -  | -   | -  | -    | -  | -  | -   | -  | -  | -  | -  | -   | -     | -  | -  | - | -    | -                      | -                      | -     | -      | -  | -     |
| マッチ・ライター    | 1    | -  | -   | -  | -  | -   | 1  | -    | -  | -  | 1   | 1  | -  | -  | -  | -   | -     | -  | -  | - | -    | -                      | -                      | -     | 1      | -  | -     |
| たき火         | 1    | -  | -   | -  | 1  | 5   | 7  | -    | -  | -  | 1   | -  | 1  | -  | -  | -   | -     | -  | -  | - | -    | -                      | -                      | -     | 2      | 16 | 1,728 |
| 溶接機・溶断機     | 1    | -  | -   | -  | -  | -   | 1  | -    | -  | -  | 1   | 1  | -  | -  | -  | -   | -     | -  | -  | - | -    | -                      | -                      | -     | -      | -  | -     |
| 灯火          | 2    | -  | -   | -  | -  | -   | 2  | -    | -  | -  | 2   | 2  | -  | -  | -  | -   | -     | -  | -  | - | 1    | 1                      | 3                      | -     | -      | -  | -     |
| 衝突の火花       | -    | -  | -   | -  | -  | -   | -  | -    | -  | -  | -   | -  | -  | -  | -  | -   | -     | -  | -  | - | -    | -                      | -                      | -     | -      | -  | -     |
| 取灰          | -    | -  | -   | -  | -  | -   | -  | -    | -  | -  | -   | -  | -  | -  | -  | -   | -     | -  | -  | - | -    | -                      | -                      | -     | -      | -  | -     |
| 火入れ         | -    | -  | -   | -  | -  | -   | -  | -    | -  | -  | -   | -  | -  | -  | -  | -   | -     | -  | -  | - | -    | -                      | -                      | -     | -      | -  | -     |
| 放火          | 5    | -  | -   | 3  | -  | 6   | 14 | -    | 1  | -  | 2   | 2  | 5  | -  | -  | -   | -     | -  | 1  | - | 4    | 5                      | 13                     | 109   | 21     | -  | 12    |
| 放火の疑い       | -    | -  | -   | -  | -  | 2   | 2  | -    | -  | -  | -   | -  | -  | -  | -  | -   | -     | -  | -  | - | -    | -                      | -                      | -     | -      | -  | 3     |
| その他         | 2    | -  | -   | 2  | 1  | 2   | 7  | -    | -  | -  | 1   | 1  | 2  | -  | -  | -   | -     | -  | -  | - | -    | -                      | -                      | -     | 13     | 1  | 1     |
| 不明・調査中      | 3    | -  | -   | 1  | -  | 4   | 8  | -    | 3  | -  | -   | -  | 3  | -  | -  | -   | -     | -  | 2  | - | -    | 2                      | -                      | 187   | 6      | -  | 50    |
| 合計          | 24   | -  | -   | 11 | 2  | 23  | 60 | -    | 4  | -  | 8   | 12 | 24 | -  | -  | -   | -     | -  | 3  | - | 10   | 13                     | 24                     | 314   | 298    | 19 | 1,844 |

10-2 原因別火災発生状況（その2）

（平成29年中）

| 原因別       | 火災種別 |       |          | 損害額(千円) |        |     |       |        |     |       |     |        |
|-----------|------|-------|----------|---------|--------|-----|-------|--------|-----|-------|-----|--------|
|           | 死傷者  |       |          | 建 物     |        | 船 舶 | 航 空 機 | 車 両    | 林 野 | そ の 他 | 爆 発 | 合 計    |
|           | 死 者  | 負 傷 者 | 30 日 死 者 | 建 造 物   | 収 容 物  |     |       |        |     |       |     |        |
| たばこ       | -    | 1     | -        | 13      | 3      | -   | -     | -      | -   | 168   | -   | 184    |
| こんろ       | -    | -     | -        | 836     | 3      | -   | -     | -      | -   | -     | -   | 839    |
| かまど       | -    | -     | -        | -       | -      | -   | -     | -      | -   | -     | -   | -      |
| 風呂かまど     | -    | -     | -        | -       | -      | -   | -     | -      | -   | -     | -   | -      |
| 炉         | -    | -     | -        | -       | -      | -   | -     | -      | -   | -     | -   | -      |
| 焼却炉       | -    | -     | -        | -       | -      | -   | -     | -      | -   | 610   | -   | 610    |
| ストーブ      | -    | 1     | -        | -       | 3      | -   | -     | -      | -   | -     | -   | 3      |
| こたつ       | -    | -     | -        | -       | -      | -   | -     | -      | -   | -     | -   | -      |
| ボイラー      | -    | -     | -        | -       | -      | -   | -     | -      | -   | -     | -   | -      |
| 煙突・煙道     | -    | -     | -        | -       | -      | -   | -     | -      | -   | -     | -   | -      |
| 排気管       | -    | -     | -        | -       | -      | -   | -     | 1,228  | -   | -     | -   | 1,228  |
| 電気機器      | -    | -     | -        | -       | -      | -   | -     | -      | -   | -     | -   | -      |
| 電気装置      | -    | -     | -        | -       | -      | -   | -     | 5      | -   | -     | -   | 5      |
| 電灯・電話等の配線 | -    | -     | -        | 10,000  | 8,001  | -   | -     | -      | -   | -     | -   | 18,001 |
| 内燃機関      | -    | -     | -        | -       | -      | -   | -     | -      | -   | -     | -   | -      |
| 配線器具      | -    | -     | -        | 1,100   | 290    | -   | -     | 7,548  | -   | -     | -   | 8,938  |
| 火あそび      | -    | -     | -        | -       | -      | -   | -     | -      | -   | -     | -   | -      |
| マッチ・ライター  | -    | -     | -        | 47      | -      | -   | -     | -      | -   | -     | -   | 47     |
| たき火       | -    | -     | -        | 1       | -      | -   | -     | 252    | -   | 1,054 | -   | 1,307  |
| 溶接機・溶断機   | -    | -     | -        | -       | -      | -   | -     | -      | -   | -     | -   | -      |
| 灯火        | -    | -     | -        | 42      | 145    | -   | -     | -      | -   | -     | -   | 187    |
| 衝突の火花     | -    | -     | -        | -       | -      | -   | -     | -      | -   | -     | -   | -      |
| 取灰        | -    | -     | -        | -       | -      | -   | -     | -      | -   | -     | -   | -      |
| 火入れ       | -    | -     | -        | -       | -      | -   | -     | -      | -   | -     | -   | -      |
| 放火        | -    | 2     | -        | 8,133   | 1,412  | -   | -     | 732    | -   | 14    | -   | 10,291 |
| 放火の疑い     | -    | -     | -        | -       | -      | -   | -     | -      | -   | -     | -   | -      |
| その他       | -    | -     | -        | -       | 2,200  | -   | -     | 657    | -   | -     | -   | 2,857  |
| 不明・調査中    | -    | -     | -        | 2,460   | 5,383  | -   | -     | 2,764  | -   | 5,409 | -   | 16,016 |
| 合 計       | -    | 4     | -        | 22,632  | 17,440 | -   | -     | 13,186 | -   | 7,255 | -   | 60,513 |

# 1 1 月別用途別火災発生状況

(平成29年中)

| 用途別<br>月  | 月  |    |    |    |    |    |    |    |    |     |     |     | 合計 |
|-----------|----|----|----|----|----|----|----|----|----|-----|-----|-----|----|
|           | 1月 | 2月 | 3月 | 4月 | 5月 | 6月 | 7月 | 8月 | 9月 | 10月 | 11月 | 12月 |    |
| 住宅        | -  | -  | -  | 1  | -  | -  | -  | -  | 1  | -   | 1   | 1   | 4  |
| 併用住宅      | -  | -  | -  | -  | 1  | -  | -  | -  | -  | -   | -   | -   | 1  |
| 共同住宅      | 1  | 1  | -  | 1  | 2  | -  | -  | -  | 1  | -   | -   | -   | 6  |
| 劇場        | -  | -  | -  | -  | -  | -  | -  | -  | -  | -   | -   | -   | -  |
| 公会堂       | -  | -  | -  | -  | -  | -  | -  | -  | -  | -   | -   | -   | -  |
| キャバレー     | -  | -  | -  | -  | -  | -  | -  | -  | -  | -   | -   | -   | -  |
| 遊技場       | -  | -  | -  | -  | -  | -  | -  | -  | -  | -   | -   | 1   | 1  |
| 性風俗店      | -  | -  | -  | -  | -  | -  | -  | -  | -  | -   | -   | -   | -  |
| カラオケボックス等 | -  | -  | -  | -  | -  | -  | -  | -  | -  | -   | -   | -   | -  |
| 料理店       | -  | -  | -  | -  | -  | -  | -  | -  | -  | -   | -   | -   | -  |
| 飲食店       | -  | -  | -  | -  | -  | -  | -  | -  | -  | -   | -   | -   | -  |
| 物品販売店舗    | -  | -  | -  | -  | -  | -  | -  | -  | -  | -   | -   | -   | -  |
| 旅館        | 1  | -  | -  | -  | -  | -  | -  | -  | -  | -   | -   | -   | 1  |
| 病院        | -  | -  | -  | -  | -  | -  | -  | -  | -  | -   | -   | -   | -  |
| グループホーム等  | -  | -  | -  | -  | -  | -  | -  | -  | 1  | -   | -   | -   | 1  |
| 福祉施設      | -  | -  | -  | -  | -  | -  | -  | -  | -  | -   | -   | -   | -  |
| 幼稚園       | -  | -  | -  | -  | -  | -  | -  | -  | -  | -   | -   | -   | -  |
| 学校        | -  | -  | -  | -  | -  | -  | -  | -  | -  | -   | -   | -   | -  |
| 図書館       | -  | -  | -  | -  | -  | -  | -  | -  | -  | -   | -   | -   | -  |
| 特殊浴場      | -  | -  | -  | -  | -  | -  | -  | -  | -  | -   | -   | -   | -  |
| 公衆浴場      | -  | -  | -  | -  | -  | -  | -  | -  | -  | -   | -   | -   | -  |
| 停車場       | -  | -  | -  | -  | -  | -  | -  | -  | -  | -   | -   | -   | -  |
| 神社・寺院     | -  | -  | -  | -  | -  | -  | -  | -  | -  | -   | -   | -   | -  |
| 工場        | -  | 2  | -  | -  | 1  | 1  | 1  | -  | -  | -   | -   | -   | 5  |
| スタジオ      | -  | -  | -  | -  | -  | -  | -  | -  | -  | -   | -   | -   | -  |
| 駐車場       | -  | -  | -  | -  | -  | -  | -  | -  | -  | -   | -   | -   | -  |
| 航空機格納庫    | -  | -  | -  | -  | -  | -  | -  | -  | -  | -   | -   | -   | -  |
| 倉庫        | -  | -  | -  | -  | -  | -  | -  | -  | -  | -   | -   | -   | -  |
| 事務所       | -  | 1  | -  | -  | -  | -  | -  | -  | -  | -   | -   | -   | 1  |
| 複合用途(特定)  | -  | -  | -  | -  | 2  | -  | -  | -  | -  | -   | -   | -   | 2  |
| 複合用途(非特定) | -  | -  | -  | -  | -  | -  | -  | -  | -  | -   | -   | 1   | 1  |
| 地下街       | -  | -  | -  | -  | -  | -  | -  | -  | -  | -   | -   | -   | -  |
| 準地下街      | -  | -  | -  | -  | -  | -  | -  | -  | -  | -   | -   | -   | -  |
| 文化財       | -  | -  | -  | -  | -  | -  | -  | -  | -  | -   | -   | -   | -  |
| その他       | -  | -  | 1  | -  | -  | -  | -  | -  | -  | -   | -   | -   | 1  |
| 計         | 2  | 4  | 1  | 2  | 6  | 1  | 1  | -  | 3  | -   | 1   | 3   | 24 |
| 自動車車両     | -  | -  | -  | 5  | 1  | 1  | 2  | -  | -  | 1   | 1   | -   | 11 |
| 鉄道車両      | -  | -  | -  | -  | -  | -  | -  | -  | -  | -   | -   | -   | -  |
| 船舶        | -  | -  | -  | -  | -  | -  | -  | -  | -  | -   | -   | -   | -  |
| 航空機       | -  | -  | -  | -  | -  | -  | -  | -  | -  | -   | -   | -   | -  |
| 林野        | -  | 1  | 1  | -  | -  | -  | -  | -  | -  | -   | -   | -   | 2  |
| その他       | -  | 1  | -  | 2  | 5  | 5  | 2  | -  | -  | -   | 2   | 6   | 23 |
| 計         | -  | 2  | 1  | 7  | 6  | 6  | 4  | -  | -  | 1   | 3   | 6   | 36 |
| 合計        | 2  | 6  | 2  | 9  | 12 | 7  | 5  | -  | 3  | 1   | 4   | 9   | 60 |

1 2 - 1 地区別火災発生状況（その1）

（平成29年中）

59

| 火災種別<br>地区別 | 火災件数 |     |       |     |     |       | 焼損棟数 |     |     |     |       |     |     |     |     |       | り災世帯数 |     |     |     | 焼損面積 |      |                         |                         |         |           |     |       |    |    |
|-------------|------|-----|-------|-----|-----|-------|------|-----|-----|-----|-------|-----|-----|-----|-----|-------|-------|-----|-----|-----|------|------|-------------------------|-------------------------|---------|-----------|-----|-------|----|----|
|             | 建物   | 屋 外 |       |     |     |       | 計    | 火 元 |     |     |       |     | 類 焼 |     |     |       |       | 全 損 | 半 損 | 小 損 | 計    | り災人員 | 焼損床面積 (m <sup>2</sup> ) | 焼損表面積 (m <sup>2</sup> ) | 林 野 (a) | そ の 他 (a) |     |       |    |    |
|             |      | 船 舶 | 航 空 機 | 車 両 | 林 野 | そ の 他 |      | 爆 発 | 全 焼 | 半 焼 | 部 分 焼 | ぼ や | 計   | 全 焼 | 半 焼 | 部 分 焼 | ぼ や   |     |     |     |      |      |                         |                         |         |           | 計   |       |    |    |
| 厚木地区        | 4    | -   | -     | 1   | -   | 2     | 7    | -   | -   | -   | 2     | 2   | 4   | -   | -   | -     | -     | -   | -   | -   | -    | -    | -                       | 1                       | 1       | 3         | 35  | 2     | -  | 12 |
| 依知地区        | 5    | -   | -     | 2   | 1   | 4     | 12   | -   | 2   | -   | 1     | 2   | 5   | -   | -   | -     | -     | -   | -   | -   | -    | -    | -                       | -                       | -       | 175       | 27  | 1     | 41 |    |
| 睦合地区        | 7    | -   | -     | 1   | -   | 5     | 13   | -   | 1   | -   | 4     | 2   | 7   | -   | -   | -     | -     | -   | 1   | -   | 6    | 7    | 16                      | 16                      | 92      | 34        | -   | 3     |    |    |
| 荻野地区        | 1    | -   | -     | -   | -   | 3     | 4    | -   | -   | -   | -     | 1   | 1   | -   | -   | -     | -     | -   | -   | -   | -    | -    | -                       | -                       | -       | -         | 1   | -     | -  |    |
| 小鮎地区        | 1    | -   | -     | 1   | -   | 1     | 3    | -   | -   | -   | 1     | -   | 1   | -   | -   | -     | -     | -   | -   | -   | -    | -    | -                       | -                       | -       | -         | 234 | 2     | 50 |    |
| 玉川地区        | 1    | -   | -     | 1   | 1   | 4     | 7    | -   | -   | -   | -     | 1   | 1   | -   | -   | -     | -     | -   | -   | -   | 1    | 1    | 2                       | 2                       | -       | -         | 16  | 1,731 |    |    |
| 南毛利地区       | 4    | -   | -     | 3   | -   | 3     | 10   | -   | 1   | -   | -     | 3   | 4   | -   | -   | -     | -     | -   | 2   | -   | 1    | 3    | 2                       | 2                       | 12      | -         | -   | -     | 7  |    |
| 相川地区        | 1    | -   | -     | 2   | -   | -     | 3    | -   | -   | -   | -     | 1   | 1   | -   | -   | -     | -     | -   | -   | -   | 1    | 1    | 1                       | 1                       | -       | -         | -   | -     | -  |    |
| 清川村         | -    | -   | -     | -   | -   | 1     | 1    | -   | -   | -   | -     | -   | -   | -   | -   | -     | -     | -   | -   | -   | -    | -    | -                       | -                       | -       | -         | -   | -     | -  |    |
| 合 計         | 24   | -   | -     | 11  | 2   | 23    | 60   | -   | 4   | -   | 8     | 12  | 24  | -   | -   | -     | -     | -   | 3   | -   | 10   | 13   | 24                      | 24                      | 314     | 298       | 19  | 1,844 |    |    |

1 2 - 2 地区別火災発生状況（その2）

（平成29年中）

09

| 火災種別<br>地区別 | 死傷者 |     |       | 損害額(千円) |        |     |       |        |     |       |     |        |
|-------------|-----|-----|-------|---------|--------|-----|-------|--------|-----|-------|-----|--------|
|             | 死者  | 負傷者 | 30日死者 | 建 物     |        | 船 舶 | 航 空 機 | 車 両    | 林 野 | そ の 他 | 爆 発 | 合 計    |
|             |     |     |       | 建 造 物   | 収 容 物  |     |       |        |     |       |     |        |
| 厚木地区        | -   | -   | -     | 6,557   | 1,098  | -   | -     | 628    | -   | 22    | -   | 8,305  |
| 依知地区        | -   | 1   | -     | 1,660   | 4,383  | -   | -     | 3,562  | -   | 6,436 | -   | 16,041 |
| 睦合地区        | -   | 1   | -     | 3,565   | 2,954  | -   | -     | 100    | -   | 9     | -   | 6,628  |
| 荻野地区        | -   | 1   | -     | 47      | -      | -   | -     | -      | -   | 5     | -   | 52     |
| 小鮎地区        | -   | -   | -     | 10,000  | 8,000  | -   | -     | 70     | -   | 167   | -   | 18,237 |
| 玉川地区        | -   | -   | -     | 3       | 1      | -   | -     | 58     | -   | 610   | -   | 672    |
| 南毛利地区       | -   | 1   | -     | 800     | 1,003  | -   | -     | 8,111  | -   | 6     | -   | 9,920  |
| 相川地区        | -   | -   | -     | -       | 1      | -   | -     | 657    | -   | -     | -   | 658    |
| 清川村         | -   | -   | -     | -       | -      | -   | -     | -      | -   | -     | -   | -      |
| 合 計         | -   | 4   | -     | 22,632  | 17,440 | -   | -     | 13,186 | -   | 7,255 | -   | 60,513 |

1 3 月別覚知別火災発生状況

(平成29年中)

| 覚知別                              | 1月 | 2月 | 3月 | 4月 | 5月 | 6月 | 7月 | 8月 | 9月 | 10月 | 11月 | 12月 | 合計 |
|----------------------------------|----|----|----|----|----|----|----|----|----|-----|-----|-----|----|
| 火災報知専用電話<br>(NTT加入を除く<br>固定電話から) | -  | 1  | -  | 2  | -  | -  | 2  | -  | 1  | -   | -   | -   | 6  |
| 火災報知専用電話<br>(NTT加入の固定電話から)       | -  | -  | -  | -  | 1  | -  | -  | -  | 1  | -   | -   | -   | 2  |
| 火災報知専用電話<br>(携帯電話から)             | 1  | 4  | 2  | 5  | 6  | 5  | 2  | -  | 1  | 1   | 3   | 7   | 37 |
| 加入電話<br>(固定電話から)                 | -  | -  | -  | 1  | 1  | 1  | -  | -  | -  | -   | 1   | -   | 4  |
| 加入電話<br>(携帯電話から)                 | -  | -  | -  | -  | -  | -  | -  | -  | -  | -   | -   | -   | -  |
| 警察電話                             | -  | -  | -  | -  | -  | 1  | -  | -  | -  | -   | -   | -   | 1  |
| 駆け付け通報                           | -  | -  | -  | -  | -  | -  | -  | -  | -  | -   | -   | -   | -  |
| 事後聞知                             | 1  | 1  | -  | 1  | 2  | -  | 1  | -  | -  | -   | -   | 1   | 7  |
| その他                              | -  | -  | -  | -  | 2  | -  | -  | -  | -  | -   | -   | 1   | 3  |
| 合計                               | 2  | 6  | 2  | 9  | 12 | 7  | 5  | -  | 3  | 1   | 4   | 9   | 60 |

1 4 月別気象別火災発生状況

(平成29年中)

| 月<br>気象別 |       | 1月  | 2月    | 3月 | 4月 | 5月 | 6月 | 7月 | 8月 | 9月 | 10月 | 11月 | 12月 | 合計 |
|----------|-------|-----|-------|----|----|----|----|----|----|----|-----|-----|-----|----|
|          |       | 風速別 | 1 m未満 | 1  | 3  | -  | 1  | -  | 2  | 1  | -   | 2   | -   | -  |
| 1 m以上    | 1     |     | 2     | -  | 1  | 2  | -  | 2  | -  | -  | 1   | 2   | 7   | 18 |
| 2 m以上    | -     |     | -     | -  | 3  | 2  | 3  | -  | -  | -  | -   | 2   | 1   | 11 |
| 3 m以上    | -     |     | -     | 2  | 2  | 4  | 1  | 1  | -  | 1  | -   | -   | -   | 11 |
| 4 m以上    | -     |     | 1     | -  | 1  | 3  | 1  | 1  | -  | -  | -   | -   | -   | 7  |
| 5 m以上    | -     |     | -     | -  | -  | 1  | -  | -  | -  | -  | -   | -   | -   | 1  |
| 6 m以上    | -     |     | -     | -  | 1  | -  | -  | -  | -  | -  | -   | -   | -   | 1  |
| 7 m以上    | -     |     | -     | -  | -  | -  | -  | -  | -  | -  | -   | -   | -   | -  |
| 8 m以上    | -     |     | -     | -  | -  | -  | -  | -  | -  | -  | -   | -   | -   | -  |
| 9 m以上    | -     |     | -     | -  | -  | -  | -  | -  | -  | -  | -   | -   | -   | -  |
| 10 m以上   | -     |     | -     | -  | -  | -  | -  | -  | -  | -  | -   | -   | -   | -  |
| 15 m以上   | -     |     | -     | -  | -  | -  | -  | -  | -  | -  | -   | -   | -   | -  |
| 不明       | -     | -   | -     | -  | -  | -  | -  | -  | -  | -  | -   | -   | -   |    |
| 合計       | 2     | 6   | 2     | 9  | 12 | 7  | 5  | -  | 3  | 1  | 4   | 9   | 60  |    |
| 湿度別      | 30%未満 | -   | 1     | 1  | -  | 2  | -  | -  | -  | -  | -   | -   | 1   | 5  |
|          | 30%以上 | -   | 1     | 1  | 3  | 3  | 1  | -  | -  | 1  | -   | -   | 3   | 13 |
|          | 45%以上 | -   | 2     | -  | 1  | 2  | 3  | 1  | -  | 1  | -   | 1   | 2   | 13 |
|          | 55%以上 | 2   | 1     | -  | 1  | 2  | 1  | -  | -  | -  | 1   | -   | 1   | 9  |
|          | 65%以上 | -   | 1     | -  | 3  | 2  | 2  | 1  | -  | -  | -   | 3   | 1   | 13 |
|          | 75%以上 | -   | -     | -  | 1  | 1  | -  | 3  | -  | -  | -   | -   | 1   | 6  |
|          | 85%以上 | -   | -     | -  | -  | -  | -  | -  | -  | 1  | -   | -   | -   | 1  |
|          | 不明    | -   | -     | -  | -  | -  | -  | -  | -  | -  | -   | -   | -   | -  |
| 合計       | 2     | 6   | 2     | 9  | 12 | 7  | 5  | -  | 3  | 1  | 4   | 9   | 60  |    |
| 天気別      | 晴     | 2   | 4     | 1  | 9  | 8  | 7  | 5  | -  | 2  | -   | 3   | 9   | 50 |
|          | 曇     | -   | 2     | 1  | -  | 3  | -  | -  | -  | 1  | 1   | 1   | -   | 9  |
|          | 雨     | -   | -     | -  | -  | 1  | -  | -  | -  | -  | -   | -   | -   | 1  |
|          | 雪     | -   | -     | -  | -  | -  | -  | -  | -  | -  | -   | -   | -   | -  |
|          | その他   | -   | -     | -  | -  | -  | -  | -  | -  | -  | -   | -   | -   | -  |
|          | 不明    | -   | -     | -  | -  | -  | -  | -  | -  | -  | -   | -   | -   | -  |
| 合計       | 2     | 6   | 2     | 9  | 12 | 7  | 5  | -  | 3  | 1  | 4   | 9   | 60  |    |

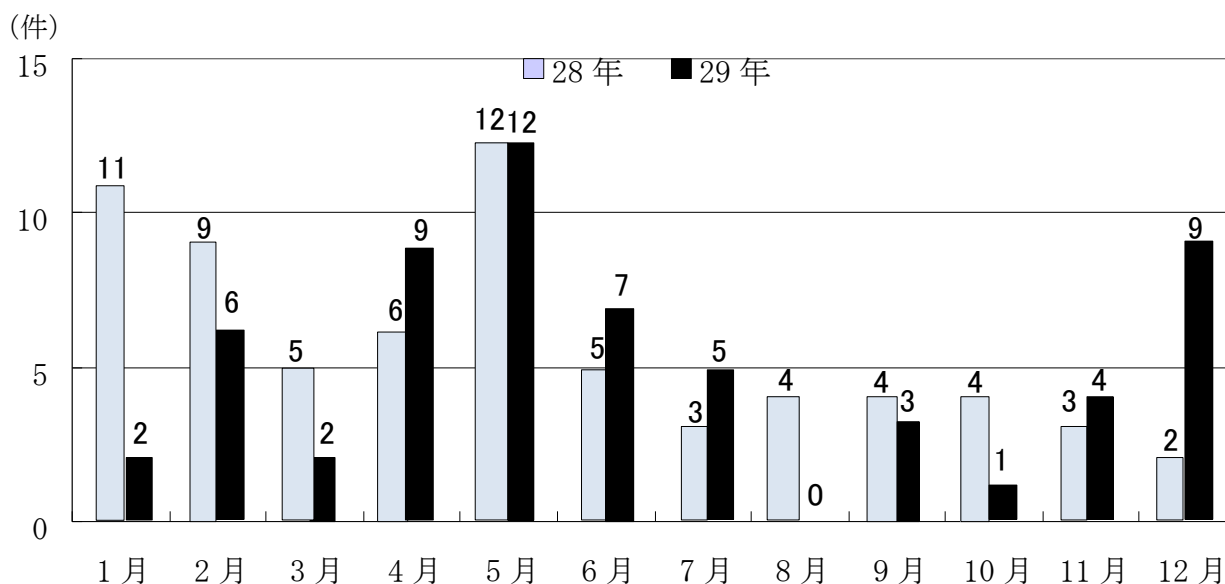


### 15 曜日別累年火災発生件数調

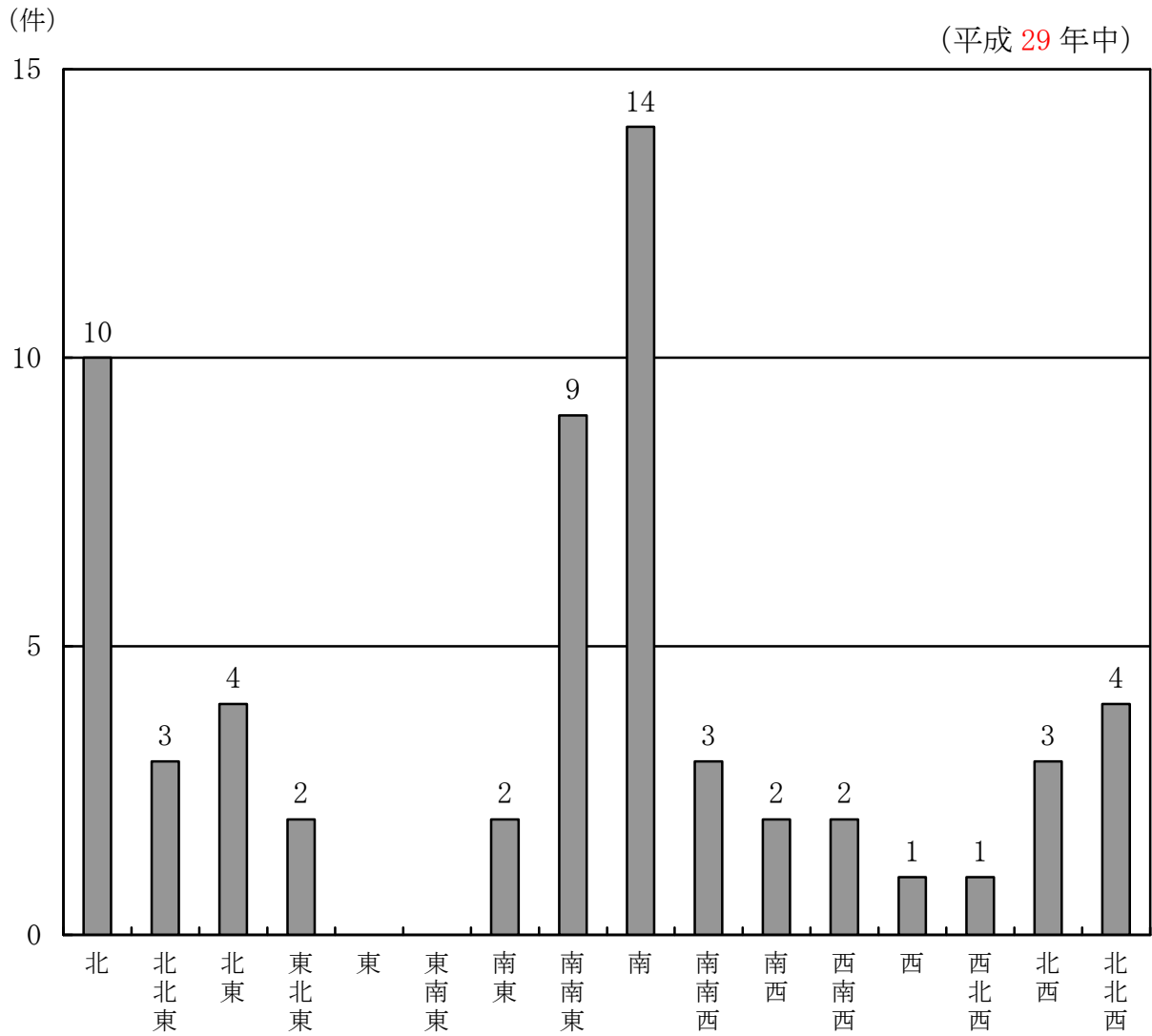
| 曜日<br>年別 | 日  | 月  | 火  | 水  | 木  | 金  | 土  | 不明 | 計  |
|----------|----|----|----|----|----|----|----|----|----|
| 20       | 7  | 11 | 10 | 6  | 6  | 8  | 14 | -  | 62 |
| 21       | 12 | 12 | 12 | 14 | 9  | 10 | 3  | 1  | 73 |
| 22       | 10 | 12 | 6  | 5  | 6  | 9  | 15 | 1  | 64 |
| 23       | 12 | 14 | 6  | 9  | 10 | 12 | 20 | -  | 83 |
| 24       | 6  | 8  | 11 | 7  | 8  | 8  | 9  | -  | 57 |
| 25       | 12 | 10 | 6  | 10 | 5  | 10 | 10 | -  | 63 |
| 26       | 13 | 7  | 3  | 11 | 9  | 1  | 10 | -  | 54 |
| 27       | 13 | 9  | 12 | 8  | 5  | 10 | 19 | -  | 76 |
| 28       | 10 | 8  | 7  | 10 | 15 | 6  | 12 | -  | 68 |
| 29       | 14 | 15 | 5  | 4  | 10 | 8  | 4  | -  | 60 |

### 16 月別火災件数の比較調

| 月別<br>年別 | 1  | 2 | 3 | 4 | 5  | 6 | 7 | 8 | 9 | 10 | 11 | 12 |
|----------|----|---|---|---|----|---|---|---|---|----|----|----|
| 28年      | 11 | 9 | 5 | 6 | 12 | 5 | 3 | 4 | 4 | 4  | 3  | 2  |
| 29年      | 2  | 6 | 2 | 9 | 12 | 7 | 5 | - | 3 | 1  | 4  | 9  |



## 17 風向と火災件数



## 18 消防相互応援件数 (火災)

(平成 29 年中)

| 区分 \ 応援市町村 | 横浜市 | 相模原市 | 平塚市 | 綾瀬市 | 海老名市 | 伊勢原市 | 大和市 | 秦野市 | 座間市 | 愛川町 | 合計 |
|------------|-----|------|-----|-----|------|------|-----|-----|-----|-----|----|
|            | 応援  | -    | -   | -   | -    | 5    | -   | -   | -   | -   | 2  |
| 東名高速       | -   | -    | -   | -   | -    | 2    | -   | -   | -   | -   | 2  |
| 受援         | -   | -    | 1   | -   | -    | 3    | -   | -   | -   | 1   | 5  |
| 東名高速       | -   | -    | -   | -   | -    | -    | -   | -   | -   | -   | -  |

## 19 昭和35年以降の主な火災

(平成29年12月31日現在)

| 発生年月日    | 出火時分  | 出火場所       | 用途        | 全焼 | 半焼等 | 焼損面積(m <sup>2</sup> ) | 損害額(千円) | 焼死者 |
|----------|-------|------------|-----------|----|-----|-----------------------|---------|-----|
| 39.3.12  | 1:00  | 金田916      | 工場        | -  | 1   | 380                   | 12,393  | -   |
| 4.6      | 15:10 | 岡田1357     | 住宅        | 3  | 2   | 335                   | 1,128   | 1   |
| 9.8      | 10:12 | 厚木1300先    | 米軍ジェット戦闘機 | 1  | -   | -                     | 不明      | 1   |
| 10.20    | 19:30 | 厚木316      | 店舗・工場     | 1  | -   | 549                   | 17,772  | -   |
| 40.1.21  | 12:20 | 上古沢74      | 林野        | -  | -   | 10(アール)               | 4       | 1   |
| 41.3.24  | 18:19 | 金田982      | 工場        | 2  | 1   | 5,219                 | 331,025 | -   |
| 6.14     | 22:43 | 飯山3061     | 工場        | 1  | 2   | 1,456                 | 136,982 | -   |
| 44.12.18 | 1:27  | 旭町4-16-10  | 住宅        | -  | 1   | 25                    | 1,210   | 1   |
| 45.1.7   | 12:20 | 飯山2367     | 学校        | 1  | 2   | 640                   | 20,390  | -   |
| 5.21     | 8:26  | 中町2-12-13  | 飲食店舗      | 1  | -   | 756                   | 28,903  | -   |
| 7.8      | 20:16 | 幸町8-8      | 住宅        | -  | 1   | 40                    | 973     | 1   |
| 11.13    | 4:30  | 上依知2677    | 住宅        | 1  | -   | 84                    | 1,465   | 4   |
| 46.5.12  | 16:35 | 三田984      | 住宅        | 1  | -   | 139                   | 5,678   | 1   |
| 10.5     | 18:30 | 温水2200     | 工場        | 1  | -   | 1,855                 | 82,663  | -   |
| 47.1.27  | 1:00  | 寿町1-9-1    | 住宅他       | 4  | 3   | 348                   | 17,684  | -   |
| 2.20     | 1:14  | 厚木794-2    | 住宅        | 1  | 1   | 236                   | 11,217  | 1   |
| 48.8.18  | 0:10  | 酒井2191     | 住宅        | 1  | -   | 33                    | 1,484   | 1   |
| 49.1.20  | 21:59 | 妻田247      | 住宅        | 3  | -   | 535                   | 58,249  | -   |
| 5.25     | 10:30 | 中依知88-1    | 工場        | 1  | -   | 3,942                 | 218,443 | -   |
| 50.4.30  | 23:42 | 金田871      | 工場        | 1  | -   | 389                   | 65,648  | -   |
| 51.11.9  | 0:10  | 中町1-7-11   | 倉庫・住宅     | 1  | 3   | 201                   | 23,543  | -   |
| 52.1.20  | 23:27 | 温水2200     | 工場        | 1  | -   | 1,865                 | 59,533  | -   |
| 6.29     | 2:20  | 寿町2-2-20   | 倉庫        | 1  | -   | 509                   | 30,703  | -   |
| 53.1.30  | 13:58 | 妻田559-3    | 住宅        | 1  | -   | 32                    | 1,950   | 3   |
| 3.29     | 9:29  | 下依知49-4    | 住宅        | -  | 1   | 28                    | 3,609   | 1   |
| 54.2.12  | 7:30  | 金田160-2    | 住宅        | 1  | -   | 150                   | 17,978  | 1   |
| 5.17     | 3:50  | 旭町3-17-15  | 住宅        | 1  | -   | 62                    | 7,257   | 1   |
| 56.2.4   | 18:34 | 下萩野1150-2  | 住宅        | -  | 1   | 23                    | 2,591   | 2   |
| 2.24     | 4:40  | 金田519      | 住宅        | -  | 1   | 52                    | 3,463   | 1   |
| 5.5      | 16:48 | 三田3-4      | 住宅        | 3  | -   | 132                   | 30,909  | 1   |
| 57.1.9   | 3:04  | 飯山3061-3   | 工場        | 1  | -   | 355                   | 51,144  | -   |
| 12.24    | 22:29 | 下萩野231     | 住宅        | 1  | -   | 49                    | 10,267  | 1   |
| 59.6.5   | 2:48  | 上萩野2688    | 工場        | 1  | -   | 3,320                 | 150,270 | -   |
| 12.16    | 14:17 | 金田62-2     | 工場        | 2  | -   | 727                   | 73,277  | -   |
| 60.4.19  | 10:41 | 恩名437      | 住宅        | 1  | -   | 220                   | 22,929  | 1   |
| 61.2.25  | 16:54 | 寿町2-8-18   | 住宅        | 1  | 1   | 457                   | 32,487  | -   |
| 62.8.4   | 3:20  | 戸田933      | 牛舎        | 3  | -   | 582                   | 35,272  | -   |
| 63.11.11 | 17:21 | 猿ヶ島101     | 住宅        | 4  | 3   | 397                   | 25,220  | -   |
| H元.6.20  | 21:15 | 三田2003     | 工場        | 1  | -   | 2,399                 | 272,534 | -   |
| 7.1      | 1:15  | 飯山278      | 作業場       | 1  | -   | 961                   | 47,606  | -   |
| 2.1.16   | 3:42  | 岡津古久910    | 事務所他      | 3  | -   | 659                   | 16,907  | -   |
| 4.5.2    | 16:00 | 妻田西1-31-38 | 住宅(かや葺き)  | 1  | 3   | 273                   | 34,631  | -   |
| 9.18     | 21:10 | 森の里5-14-11 | 建築中住宅     | 1  | 4   | 167                   | 15,790  | -   |
| 5.1.22   | 20:45 | 愛甲375      | 住宅        | 1  | -   | 416                   | 39,400  | -   |
| 2.18     | 11:27 | 下川入404-3   | 作業場       | 1  | 1   | 428                   | 19,900  | -   |
| 6.10.27  | 2:45  | 中町2-10-15  | 店舗        | -  | 3   | 438                   | 150,358 | -   |
| 7.9.19   | 9:32  | 下萩野972-2   | 住宅        | 1  | 1   | 40                    | 4,600   | 1   |
| 11.19    | 0:15  | 及川111      | 住宅        | 2  | 3   | 333                   | 20,212  | -   |
| 8.4.11   | 19:32 | 関口75       | 作業場       | 1  | -   | 376                   | 23,539  | -   |
| 6.3      | 0:48  | 三田975      | 倉庫        | 2  | -   | 217                   | 10,974  | -   |
| 9.7.24   | 13:05 | 金田378      | 住宅        | 1  | 1   | 137                   | 16,658  | -   |
| 10.1.31  | 23:37 | 上古沢1894    | 住宅        | 3  | -   | 271                   | 7,571   | -   |
| 12.2.7   | 2:07  | 上依知592-14  | 倉庫        | 10 | 3   | 720                   | 150,175 | -   |
| 13.10.16 | 1:37  | 下川入216     | 作業場他      | 4  | 11  | 932                   | 174,081 | -   |
| 14.10.22 | 15:10 | 中町3-1-17   | 複合用途      | -  | 1   | 132                   | 24,764  | -   |
| 15.10.24 | 19:00 | 下依知300     | 倉庫        | -  | 1   | 2,232                 | 225,205 | -   |
| 16.6.9   | 3:24  | 金田699-1    | 工場        | 1  | -   | 931                   | 149,309 | -   |
| 17.10.18 | 13:04 | 上依知421     | 工場        | 1  | 2   | 365                   | 22,848  | -   |
| 18.7.29  | 0:42  | 船子607-40   | 住宅        | 1  | 5   | 186                   | 19,167  | -   |
| 19.12.13 | 5:20  | 上依知1323    | 住宅        | 1  | -   | 104                   | 5,299   | 2   |
| 20.11.13 | 20:57 | 林3-14-43   | 住宅        | 1  | 2   | 134                   | 20,966  | 1   |
| 21.5.27  | 10:31 | 温水2263-6   | 住宅        | 2  | 1   | 122                   | 17,558  | 1   |
| 22.11.2  | 13:37 | 岡津古久560    | 工場        | -  | 1   | 378                   | 116,115 | -   |
| 23.4.2   | 1:50  | 下依知1094    | 住宅        | 1  | -   | 192                   | 68,184  | 2   |
| 25.6.20  | 13:40 | 旭町4-8-8    | 住宅        | 2  | 9   | 370                   | 45,909  | -   |
| 26.4.20  | 20:20 | 厚木町3-8     | 住宅等       | 5  | 3   | 305                   | 10,174  | -   |
| 27.4.11  | 15:53 | 妻田東1-17-52 | 作業所等      | 2  | 4   | 329                   | 24,207  | -   |
| 28.3.29  | 1:45  | 金田896-2    | 作業場       | 1  | 2   | 589                   | 70,799  | -   |
| 29.12.21 | 13:40 | 下川入1365-7  | 資材置場      | -  | -   | 1,200                 | 1,279   | -   |

## 指令・通信の概要

### 1 通信業務

平成 28 年度から運用を開始した高機能消防指令システムは、統合型位置情報通知装置や地図検索装置と連動し、固定電話や携帯電話等からの緊急通報時に通報者の位置を素早く特定、災害の種別や規模に応じて出動車両を自動編成し、迅速な出動指令を行います。

また、消防救急デジタル無線システムにより、多様なデータ通信で支援情報を共有することで災害に対してより効果的な部隊の運用が可能となっているほか、暗号化による秘匿性があることから個人情報保護を果たします。

指令課では、24 時間 2 交替勤務を行って、火災・救急・その他の災害発生による 119 番の受信、消防隊等への出動指令、出動部隊との無線交信による災害状況等の把握及び出動部隊へ活動上必要な情報伝達等、消防通信全般を総轄しています。

119 番通報については、本来の目的である災害出動に伴う緊急通報以外に、火災や救急に対する問い合わせや消防機関への相談、いたずら等の誤った使用が多く見受けられます。

#### (1) 119 番受信状況 (平成 29 年中)

( ) 内は、携帯電話等からの受信件数 (内数)

| 種 別    | 受信件数           | 比率 (%) | 種 別    | 受信件数           | 比率 (%) |
|--------|----------------|--------|--------|----------------|--------|
| 火 災    | 209 ( 133)     | 1.3    | いたずら   | 103 ( 75)      | 0.7    |
| 救 急    | 11,450 (5,700) | 72.9   | まちがい   | 454 ( 296)     | 2.9    |
| その他の災害 | 219 ( 141)     | 1.4    | 試験・その他 | 2,536 (1,207)  | 16.1   |
| 問い合わせ  | 737 ( 520)     | 4.7    | 計      | 15,708 (8,072) | 100    |

※ 試験・その他には、訓練・消防用設備試験・相談などがあります。

#### (2) 月別 119 番受信状況 (平成 29 年中)

( ) 内は、携帯電話等からの受信件数 (内数)

| 月別 | 1              | 2              | 3              | 4              | 5              | 6              | 7              | 8              | 9              | 10             | 11             | 12             | 計                 |
|----|----------------|----------------|----------------|----------------|----------------|----------------|----------------|----------------|----------------|----------------|----------------|----------------|-------------------|
| 件数 | 1,422<br>(706) | 1,197<br>(579) | 1,238<br>(599) | 1,236<br>(689) | 1,327<br>(670) | 1,249<br>(668) | 1,425<br>(739) | 1,418<br>(779) | 1,260<br>(624) | 1,305<br>(649) | 1,262<br>(635) | 1,369<br>(735) | 15,708<br>(8,072) |

#### (3) 119 番受信状況の推移

( ) 内は、携帯電話等からの受信件数 (内数)

| 年 別 | 平成 25 年           | 平成 26 年           | 平成 27 年           | 平成 28 年           | 平成 29 年           |
|-----|-------------------|-------------------|-------------------|-------------------|-------------------|
| 件 数 | 15,849<br>(6,691) | 15,863<br>(6,754) | 16,051<br>(7,286) | 15,795<br>(7,601) | 15,708<br>(8,072) |

#### (4) 高機能消防指令システムを構成する装置

##### ア 指令系装置等

指令台 (3 台)・指揮台 (1 台)・自動出動指定装置・地図等検索装置・長時間録音装置・非常用指令設備・指令制御装置・指令情報送信装置・気象情報収集装置・災害状況等自動案内装置・順次指令装置・音声合成装置・出動車両運用管理装置・システム監視装置指令情報

出力装置・署所端末・災害状況等自動案内装置・出動車両運用監理装置(AVM)・電源設備(無停電電源装置)・統合型位置情報通知装置・支援情報端末・消防情報支援システム・メール一斉指令装置・119受信FAX・避雷装置・庁舎監視カメラ装置

イ 大型表示盤

車両運用表示盤・多目的情報表示盤・支援情報表示盤(46インチ液晶モニター4面マルチ×3面)

ウ 無線統制台(消防救急デジタル無線(活動波)設備等)

|         |  |
|---------|--|
| チャンネル構成 | 活動波1(消防活動用)、活動波2(救急活動用)<br>活動波3(輻輳事案用)、活動波4(清川活動用) |
| 基地局     | 厚木市消防本部庁舎  |
| 簡易基地局   | 清川村宮ヶ瀬地区住民センター(活動波4)                               |
| 移動局     | 64(車両45・携帯17・可搬2)                                  |
| 半固定局    | 3(消防対策本部・厚木署隊本部・厚木北署隊本部)                           |

(5) その他の関連機器

聴覚障害者専用緊急通報用ファクシミリ・市防災行政無線台・市地域防災無線装置(防災ラジオ)・県防災行政通信網(ファクシミリ付)・消防団幹部等災害連絡用ファクシミリ・震度情報表示盤・防災テレビ・デジタル無線受令機・Em-NET(緊急情報ネットワークシステム)・J-ALERT(全国瞬時警報システム)

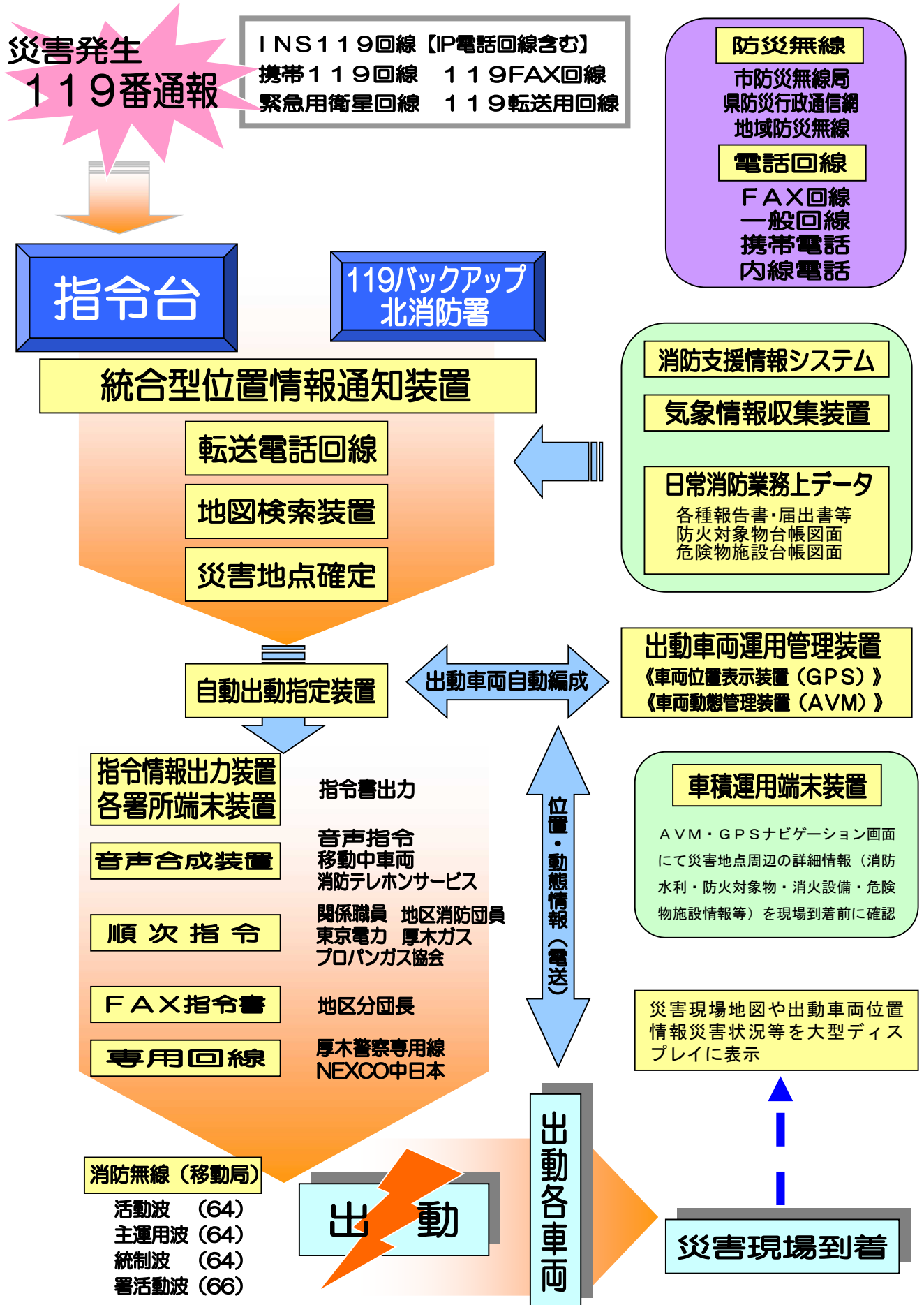
(6) 神奈川県消防救急デジタル無線設備(共通波)

|         |   |
|---------|---|
| チャンネル構成 | 統制波1・統制波2・統制波3<br>主運用波6(神奈川県割当)                       |
| 基地局     | 神奈川県総合防災センター(厚木市下津古久280番地)                            |
| 管理運用    | 三市共同管理運用<br>(厚木市消防本部・平塚市消防本部・伊勢原市消防本部)                |
| 構成機器    | 運用管理装置・遠隔制御器・遠隔操作器・遠隔制御装置<br>無停電電源装置・回線制御器・回線接続装置・その他 |
| 回線接続    | 神奈川県内21基地局と県庁及び消防本部24箇所ネットワーク                         |

(7) 署活系無線

|         |   |
|---------|---|
| チャンネル構成 | 署活動波1(厚木署管轄)、署活動波2(北署管轄)<br>関東共通波1、防災相互波1 |
| 移動局     | 66(携帯型無線機)                                |

高機能消防通信指令システムフロー図



# 気 象

## 1 厚木市の気象状況

### (1) 天候 (9時現在調)

(平成29年中)

| 区分     | 月別<br>合計 |    |    |    |    |    |    |    |    |    |    |    |    |
|--------|----------|----|----|----|----|----|----|----|----|----|----|----|----|
|        |          | 1  | 2  | 3  | 4  | 5  | 6  | 7  | 8  | 9  | 10 | 11 | 12 |
| 晴 (日数) | 232      | 29 | 26 | 20 | 22 | 19 | 13 | 22 | 5  | 14 | 13 | 22 | 27 |
| 曇 (日数) | 88       | 2  | 1  | 8  | 3  | 8  | 14 | 8  | 24 | 3  | 8  | 6  | 3  |
| 雨 (日数) | 44       | -  | 1  | 3  | 5  | 4  | 3  | 1  | 2  | 13 | 10 | 2  | -  |
| 雪 (日数) | 1        | -  | -  | -  | -  | -  | -  | -  | -  | -  | -  | -  | 1  |

### (2) 気 温 (°C)

(平成29年中)

| 区分   | 月別<br>記録 |      |      |      |      |      |      |      |      |      |      |      |      |
|------|----------|------|------|------|------|------|------|------|------|------|------|------|------|
|      |          | 1    | 2    | 3    | 4    | 5    | 6    | 7    | 8    | 9    | 10   | 11   | 12   |
| 最高気温 | 36.7     | 20.0 | 19.4 | 17.6 | 26.5 | 28.8 | 31.7 | 35.0 | 36.7 | 34.2 | 29.4 | 23.5 | 17.8 |
| 最低気温 | -4.1     | -4.1 | -2.4 | -0.9 | 3.8  | 9.2  | 14.6 | 21.6 | 21.1 | 16.0 | 9.0  | 1.7  | -2.1 |
| 平均気温 | 15.8     | 5.8  | 6.8  | 8.1  | 14.6 | 19.8 | 22.0 | 27.3 | 26.7 | 22.9 | 17.3 | 12.2 | 6.5  |

### (3) 相対湿度 (%)

(平成29年中)

| 区分   | 月別<br>記録 |      |      |      |      |      |      |      |      |      |      |      |      |
|------|----------|------|------|------|------|------|------|------|------|------|------|------|------|
|      |          | 1    | 2    | 3    | 4    | 5    | 6    | 7    | 8    | 9    | 10   | 11   | 12   |
| 最高湿度 | 98.3     | 97.4 | 97.7 | 96.6 | 97.7 | 97.5 | 97.7 | 97.5 | 98.0 | 98.0 | 98.3 | 98.0 | 97.5 |
| 最低湿度 | 8.3      | 9.9  | 8.3  | 15.2 | 11.9 | 15.8 | 10.0 | 40.5 | 37.7 | 28.8 | 24.9 | 21.1 | 11.6 |
| 平均湿度 | 68.0     | 54.3 | 50.8 | 62.5 | 64.7 | 69.6 | 70.9 | 76.1 | 80.7 | 76.9 | 79.6 | 68.9 | 61.4 |

### (4) 風向・風速 (M/S)

(平成29年中)

| 区分              | 月別<br>記録 |      |      |      |      |      |      |      |      |      |      |      |      |
|-----------------|----------|------|------|------|------|------|------|------|------|------|------|------|------|
|                 |          | 1    | 2    | 3    | 4    | 5    | 6    | 7    | 8    | 9    | 10   | 11   | 12   |
| 平均風向            | 北        | 北    | 北    | 北北西  | 南    | 南南東  | 南    | 南    | 北北西  | 北北西  | 北北西  | 北    | 北    |
| 平均風速            | 1.9      | 1.5  | 1.7  | 1.7  | 2.3  | 2.1  | 2.1  | 2.2  | 1.8  | 2.0  | 2.2  | 1.5  | 1.3  |
| 瞬間最大風速<br>及び 風向 | 26.2     | 20.2 | 26.2 | 14.5 | 15.6 | 17.4 | 19.7 | 20.0 | 17.4 | 20.4 | 25.4 | 15.5 | 15.8 |
|                 | 南西       | 南西   | 南西   | 北北西  | 南南東  | 南西   | 南南東  | 北西   | 南南東  | 南南東  | 南南東  | 南南西  | 西北西  |

## 2 気象通報発表状況調

(平成29年中)

| 種別           | 月別  | 計   | 1   | 2  | 3  | 4  | 5  | 6  | 7  | 8  | 9  | 10 | 11 | 12 |
|--------------|-----|-----|-----|----|----|----|----|----|----|----|----|----|----|----|
|              | 合計  |     | 179 | 8  | 13 | 14 | 19 | 9  | 12 | 21 | 32 | 20 | 20 | 8  |
| 特別<br>警<br>報 | 暴風  | 0   | -   | -  | -  | -  | -  | -  | -  | -  | -  | -  | -  | -  |
|              | 大雨  | 0   | -   | -  | -  | -  | -  | -  | -  | -  | -  | -  | -  | -  |
|              | 暴風雪 | 0   | -   | -  | -  | -  | -  | -  | -  | -  | -  | -  | -  | -  |
|              | 大雪  | 0   | -   | -  | -  | -  | -  | -  | -  | -  | -  | -  | -  | -  |
|              | その他 | 0   | -   | -  | -  | -  | -  | -  | -  | -  | -  | -  | -  | -  |
|              | 小計  | 0   | 0   | 0  | 0  | 0  | 0  | 0  | 0  | 0  | 0  | 0  | 0  | 0  |
| 警<br>報       | 暴風  | 1   | -   | -  | -  | -  | -  | -  | -  | -  | -  | 1  | -  | -  |
|              | 大雨  | 8   | -   | -  | -  | -  | -  | -  | -  | 3  | 3  | 2  | -  | -  |
|              | 洪水  | 2   | -   | -  | -  | -  | -  | -  | -  | -  | 1  | 1  | -  | -  |
|              | 波浪  | 0   | -   | -  | -  | -  | -  | -  | -  | -  | -  | -  | -  | -  |
|              | その他 | 0   | -   | -  | -  | -  | -  | -  | -  | -  | -  | -  | -  | -  |
|              | 小計  | 11  | 0   | 0  | 0  | 0  | 0  | 0  | 0  | 3  | 4  | 4  | 0  | 0  |
| 注<br>意<br>報  | 強風  | 16  | -   | 3  | -  | 3  | 1  | 1  | 1  | 1  | 1  | 3  | 2  | -  |
|              | 大雨  | 22  | -   | -  | -  | 1  | 1  | 1  | 2  | 7  | 5  | 5  | -  | -  |
|              | 洪水  | 15  | -   | -  | -  | 1  | 1  | 1  | 2  | 3  | 4  | 3  | -  | -  |
|              | 大雪  | 3   | -   | 1  | 2  | -  | -  | -  | -  | -  | -  | -  | -  | -  |
|              | 雷   | 69  | -   | 3  | 5  | 6  | 3  | 7  | 14 | 17 | 6  | 4  | 3  | 1  |
|              | 乾燥  | 20  | 3   | 5  | 3  | 2  | 1  | 1  | -  | -  | -  | -  | 3  | 2  |
|              | 濃霧  | 10  | -   | -  | 2  | 1  | 2  | 1  | 2  | 1  | -  | 1  | -  | -  |
|              | 霜   | 5   | -   | -  | -  | 5  | -  | -  | -  | -  | -  | -  | -  | -  |
|              | 低温  | 6   | 5   | 1  | -  | -  | -  | -  | -  | -  | -  | -  | -  | -  |
|              | その他 | 2   | -   | -  | 2  | -  | -  | -  | -  | -  | -  | -  | -  | -  |
|              | 小計  | 168 | 8   | 13 | 14 | 19 | 9  | 12 | 21 | 29 | 16 | 16 | 8  | 3  |



### 3 累年降雨量調

| 年区分 |      | 月別      |       |       |       |       |       |       |       |       |       |       |       |       |
|-----|------|---------|-------|-------|-------|-------|-------|-------|-------|-------|-------|-------|-------|-------|
|     |      | 合計      | 1     | 2     | 3     | 4     | 5     | 6     | 7     | 8     | 9     | 10    | 11    | 12    |
| 20年 | 降水日数 | 120     | 6     | 8     | 10    | 12    | 14    | 12    | 9     | 17    | 11    | 8     | 7     | 6     |
|     | 総雨量  | 1,975.5 | 18.0  | 42.5  | 118.0 | 207.0 | 333.0 | 211.5 | 76.5  | 393.0 | 256.5 | 197.5 | 64.5  | 57.5  |
| 21年 | 降水日数 | 125     | 8     | 8     | 12    | 6     | 11    | 16    | 16    | 7     | 8     | 12    | 15    | 6     |
|     | 総雨量  | 1,553.5 | 146.0 | 69.5  | 90.5  | 167.5 | 162.5 | 177.0 | 137.0 | 168.0 | 58.0  | 180.0 | 137.0 | 60.5  |
| 22年 | 降水日数 | 125     | 4     | 12    | 15    | 15    | 12    | 13    | 10    | 6     | 12    | 12    | 8     | 6     |
|     | 総雨量  | 1,876.5 | 12.0  | 118.5 | 196.5 | 198.0 | 104.5 | 146.5 | 107.0 | 126.0 | 386.0 | 210.0 | 71.5  | 200.0 |
| 23年 | 降水日数 | 117     | 1     | 10    | 8     | 8     | 13    | 12    | 13    | 15    | 13    | 10    | 7     | 7     |
|     | 総雨量  | 1,471.5 | 1.0   | 111.0 | 75.5  | 64.0  | 223.5 | 133.0 | 78.5  | 245.5 | 254.5 | 147.0 | 86.5  | 51.5  |
| 24年 | 降水日数 | 120     | 7     | 8     | 11    | 12    | 10    | 16    | 10    | 5     | 13    | 11    | 7     | 10    |
|     | 総雨量  | 1,698.0 | 45.0  | 125.0 | 148.5 | 151.0 | 242.0 | 252.0 | 158.0 | 21.5  | 232.5 | 98.5  | 137.0 | 87.0  |
| 25年 | 降水日数 | 105     | 6     | 8     | 10    | 9     | 8     | 10    | 10    | 8     | 11    | 14    | 4     | 7     |
|     | 総雨量  | 1,513.0 | 58.0  | 58.5  | 49.0  | 324.5 | 56.5  | 155.5 | 53.5  | 40.0  | 352.5 | 289.0 | 33.0  | 43.0  |
| 26年 | 降水日数 | 114     | 7     | 7     | 11    | 11    | 10    | 12    | 10    | 10    | 10    | 10    | 11    | 5     |
|     | 総雨量  | 1,732.5 | 28.5  | 75.5  | 140.5 | 140.0 | 106.0 | 370.5 | 64.0  | 80.5  | 150.0 | 437.0 | 70.0  | 70.0  |
| 27年 | 降水日数 | 134     | 10    | 7     | 14    | 11    | 5     | 15    | 16    | 9     | 16    | 8     | 16    | 7     |
|     | 総雨量  | 1,707.0 | 102.5 | 48.0  | 93.0  | 94.0  | 94.0  | 129.0 | 341.5 | 153.5 | 330.0 | 62.5  | 137.5 | 121.5 |
| 28年 | 降水日数 | 132     | 4     | 6     | 9     | 13    | 8     | 17    | 10    | 13    | 19    | 10    | 15    | 8     |
|     | 総雨量  | 1,628.5 | 75.0  | 103.0 | 116.5 | 135.5 | 105.0 | 162.5 | 112.0 | 256.5 | 272.0 | 80.0  | 126.0 | 84.5  |
| 29年 | 降水日数 | 101     | 2     | 6     | 8     | 10    | 5     | 8     | 8     | 12    | 15    | 17    | 7     | 3     |
|     | 総雨量  | 1,463.5 | 21.5  | 14.0  | 84.5  | 121.0 | 71.0  | 139.5 | 55.0  | 195.0 | 219.5 | 478.0 | 47.0  | 17.5  |

※雨量の単位：ミリメートル

消防署部隊の出勤・訓練概要

1 月別部隊出勤状況

| 月別<br>区分<br>種別 | 合計     |        |        | 1     |       |       | 2   |       |       | 3   |       |       | 4   |     |       | 5   |       |       | 6   |     |       | 7     |       |       | 8     |       |       | 9   |       |       | 10    |       |       | 11  |       |       | 12    |       |       |
|----------------|--------|--------|--------|-------|-------|-------|-----|-------|-------|-----|-------|-------|-----|-----|-------|-----|-------|-------|-----|-----|-------|-------|-------|-------|-------|-------|-------|-----|-------|-------|-------|-------|-------|-----|-------|-------|-------|-------|-------|
|                | 件数     | 車両     | 人員     | 件数    | 車両    | 人員    | 件数  | 車両    | 人員    | 件数  | 車両    | 人員    | 件数  | 車両  | 人員    | 件数  | 車両    | 人員    | 件数  | 車両  | 人員    | 件数    | 車両    | 人員    | 件数    | 車両    | 人員    | 件数  | 車両    | 人員    | 件数    | 車両    | 人員    | 件数  | 車両    | 人員    |       |       |       |
| 合計             | 11,983 | 13,050 | 39,952 | 1,058 | 1,119 | 3,430 | 911 | 1,017 | 3,122 | 920 | 1,001 | 3,050 | 908 | 991 | 3,047 | 993 | 1,151 | 3,580 | 926 | 984 | 3,008 | 1,132 | 1,213 | 3,713 | 1,110 | 1,163 | 3,527 | 960 | 1,048 | 3,203 | 1,046 | 1,108 | 3,373 | 972 | 1,075 | 3,284 | 1,047 | 1,180 | 3,615 |
| 火災             | 60     | 315    | 1,132  | 2     | 10    | 36    | 6   | 41    | 149   | 2   | 10    | 37    | 9   | 36  | 134   | 12  | 70    | 261   | 7   | 24  | 88    | 5     | 17    | 62    | -     | -     | -     | 3   | 30    | 106   | 1     | 3     | 11    | 4   | 16    | 53    | 9     | 58    | 195   |
| 救急             | 11,612 | 11,612 | 34,836 | 1,027 | 1,027 | 3,081 | 888 | 888   | 2,664 | 901 | 901   | 2,703 | 883 | 883 | 2,649 | 953 | 953   | 2,859 | 893 | 893 | 2,679 | 1,098 | 1,098 | 3,294 | 1,084 | 1,084 | 3,252 | 937 | 937   | 2,811 | 1,005 | 1,005 | 3,015 | 935 | 935   | 2,805 | 1,008 | 1,008 | 3,024 |
| 救助             | 143    | 791    | 2,742  | 9     | 50    | 179   | 14  | 83    | 289   | 8   | 43    | 149   | 10  | 63  | 225   | 16  | 111   | 391   | 10  | 45  | 159   | 14    | 69    | 248   | 9     | 45    | 147   | 12  | 70    | 243   | 9     | 48    | 156   | 15  | 77    | 259   | 17    | 87    | 297   |
| 警戒             | 154    | 309    | 1,164  | 20    | 32    | 134   | 3   | 5     | 20    | 9   | 47    | 161   | 5   | 7   | 30    | 12  | 17    | 69    | 15  | 20  | 78    | 14    | 28    | 105   | 15    | 31    | 120   | 8   | 11    | 43    | 22    | 37    | 138   | 18  | 47    | 167   | 13    | 27    | 99    |
| 風水害            | 14     | 23     | 78     | -     | -     | -     | -   | -     | -     | -   | -     | 1     | 2   | 9   | -     | -   | -     | 1     | 2   | 4   | 1     | 1     | 4     | 2     | 3     | 8     | -     | -   | -     | 9     | 15    | 53    | -     | -   | -     | -     | -     | -     |       |

2 月別部隊訓練等状況

| 月別<br>区分<br>種別 | 合計    |         |        | 1   |       |     | 2   |       |     | 3   |       |     | 4   |         |       | 5   |         |       | 6   |       |       | 7   |       |       | 8   |       |     | 9    |       |     | 10  |       |     | 11  |       |     | 12  |       |     |
|----------------|-------|---------|--------|-----|-------|-----|-----|-------|-----|-----|-------|-----|-----|---------|-------|-----|---------|-------|-----|-------|-------|-----|-------|-------|-----|-------|-----|------|-------|-----|-----|-------|-----|-----|-------|-----|-----|-------|-----|
|                | 回数    | 時間      | 人員     | 回数  | 時間    | 人員  | 回数  | 時間    | 人員  | 回数  | 時間    | 人員  | 回数  | 時間      | 人員    | 回数  | 時間      | 人員    | 回数  | 時間    | 人員    | 回数  | 時間    | 人員    | 回数  | 時間    | 人員  | 回数   | 時間    | 人員  | 回数  | 時間    | 人員  | 回数  | 時間    | 人員  |     |       |     |
| 合計             | 3,404 | 6,108.0 | 14,784 | 214 | 315.0 | 862 | 176 | 288.0 | 769 | 190 | 296.5 | 774 | 597 | 1,240.5 | 2,796 | 536 | 1,136.0 | 2,442 | 379 | 704.0 | 1,556 | 311 | 502.5 | 1,297 | 226 | 396.0 | 934 | 211  | 345.5 | 948 | 187 | 299.5 | 848 | 201 | 332.5 | 867 | 176 | 252.0 | 691 |
| 消防操法           | 106   | 189.0   | 494    | 5   | 7.5   | 20  | 8   | 19.5  | 59  | 6   | 10.5  | 28  | 7   | 14.0    | 34    | 6   | 20.5    | 31    | 10  | 16.5  | 31    | 14  | 19.0  | 62    | 7   | 10.0  | 28  | 11   | 20.0  | 54  | 7   | 12.5  | 32  | 14  | 27.0  | 83  | 11  | 12.0  | 32  |
| 梯子車<br>架てい操法   | 129   | 229.0   | 567    | 7   | 10.5  | 34  | 3   | 7.0   | 10  | 3   | 10.0  | 10  | 10  | 13.5    | 25    | 8   | 8.0     | 18    | 18  | 19.5  | 83    | 24  | 41.5  | 102   | 15  | 26.0  | 67  | 14   | 32.0  | 81  | 7   | 17.0  | 36  | 15  | 33.0  | 78  | 5   | 11.0  | 23  |
| 揚水、放水          | 98    | 127.0   | 398    | 6   | 6.5   | 20  | 5   | 5.5   | 20  | 8   | 10.5  | 31  | 10  | 14.5    | 38    | 7   | 6.5     | 29    | 8   | 13.0  | 29    | 14  | 16.0  | 70    | 5   | 4.5   | 18  | 9    | 12.5  | 38  | 4   | 5.5   | 20  | 12  | 18.0  | 51  | 10  | 14.0  | 34  |
| 走行             | 538   | 842.0   | 1,937  | 43  | 60.0  | 145 | 37  | 57.5  | 150 | 40  | 56.0  | 132 | 75  | 130.0   | 273   | 29  | 40.0    | 108   | 49  | 74.5  | 152   | 50  | 77.0  | 183   | 53  | 95.0  | 181 | 25   | 36.0  | 87  | 42  | 66.0  | 152 | 45  | 73.0  | 165 | 50  | 77.0  | 209 |
| 消防器具           | 665   | 1,122.0 | 2,718  | 51  | 76.0  | 223 | 48  | 77.0  | 217 | 45  | 63.0  | 188 | 138 | 272.0   | 537   | 93  | 185.0   | 364   | 69  | 120.0 | 280   | 28  | 35.5  | 102   | 39  | 61.5  | 155 | 43   | 71.0  | 181 | 48  | 70.0  | 221 | 35  | 53.0  | 151 | 28  | 38.0  | 99  |
| 梯子車<br>現地架てい   | 6     | 8.0     | 34     | -   | -     | -   | -   | -     | -   | 1   | 1.0   | 4   | -   | -       | -     | -   | -       | -     | -   | -     | -     | -   | -     | 1     | 1.5 | 8     | -   | -    | -     | 2   | 4.0 | 12    | -   | -   | -     | 2   | 1.5 | 10    |     |
| 救助             | 897   | 2,077.0 | 4,386  | 12  | 19.5  | 45  | 19  | 28.5  | 84  | 30  | 40.5  | 134 | 228 | 596.0   | 1,185 | 313 | 763.5   | 1,550 | 115 | 305.5 | 535   | 55  | 81.5  | 232   | 41  | 84.0  | 203 | 20   | 36.5  | 100 | 19  | 41.5  | 102 | 18  | 35.0  | 79  | 27  | 45.0  | 137 |
| 救助器具           | 279   | 490.0   | 1,196  | 29  | 51.0  | 128 | 20  | 50.0  | 81  | 33  | 72.0  | 152 | 23  | 42.0    | 129   | 6   | 9.0     | 25    | 35  | 56.5  | 125   | 39  | 60.0  | 163   | 21  | 32.5  | 89  | 17   | 29.0  | 69  | 16  | 20.5  | 75  | 26  | 45.5  | 114 | 14  | 22.0  | 46  |
| 救命ボート          | 30    | 69.5    | 285    | -   | -     | -   | -   | -     | -   | -   | -     | -   | 23  | 48.5    | 248   | -   | -       | -     | -   | -     | -     | 2   | 7.0   | 7     | -   | -     | -   | 5    | 14.0  | 30  | -   | -     | -   | -   | -     | -   | -   | -     |     |
| 救急             | 535   | 708.5   | 2,025  | 59  | 81.0  | 230 | 36  | 43.0  | 148 | 22  | 30.0  | 88  | 73  | 92.0    | 270   | 52  | 61.0    | 186   | 59  | 76.0  | 213   | 54  | 73.0  | 211   | 38  | 69.0  | 129 | 42   | 51.0  | 141 | 39  | 58.5  | 180 | 35  | 47.5  | 139 | 26  | 26.5  | 90  |
| 礼式             | 26    | 29.5    | 154    | 1   | 1.0   | 4   | -   | -     | -   | 1   | 1.0   | 4   | 6   | 7.5     | 33    | 1   | 6.5     | 5     | 9   | 7.5   | 57    | 5   | 3.5   | 36    | -   | -     | -   | -    | -     | 1   | 1.0 | 4     | 1   | 0.5 | 7     | 1   | 1.0 | 4     |     |
| 潜水             | 27    | 95.5    | 147    | -   | -     | -   | -   | -     | -   | -   | -     | -   | 3   | 9.5     | 22    | 1   | 2.5     | 7     | -   | -     | -     | 21  | 77.5  | 101   | -   | -     | -   | 2    | 6.0   | 17  | -   | -     | -   | -   | -     | -   | -   | -     |     |
| 水防             | 32    | 58.5    | 179    | -   | -     | -   | -   | -     | -   | -   | -     | -   | 1   | 1.0     | 2     | 17  | 28.0    | 80    | 7   | 15.0  | 51    | 4   | 10.0  | 16    | 1   | 2.0   | 4   | 1    | 1.0   | 19  | 1   | 1.5   | 7   | -   | -     | -   | -   | -     |     |
| 演習             | 14    | 22.0    | 112    | 1   | 2.0   | 13  | -   | -     | -   | 1   | 2.0   | 3   | -   | -       | -     | 3   | 5.5     | 39    | -   | -     | -     | 1   | 1.0   | 12    | 1   | 2.5   | 7   | 4    | 3.5   | 24  | 1   | 1.5   | 7   | -   | -     | -   | 2   | 4.0   | 7   |
| 地震初動<br>態勢訓練   | 22    | 40.5    | 152    | -   | -     | -   | -   | -     | -   | -   | -     | -   | -   | -       | -     | -   | -       | -     | -   | -     | -     | -   | -     | 4     | 7.5 | 45    | 18  | 33.0 | 107   | -   | -   | -     | -   | -   | -     | -   | -   |       |     |