

※人口と世帯数については、令和2年国勢調査の人口速報集計(速報値)及び人口等基本集計(確報値)の公表後に再度算出し、改めて公表いたします。

統計月報

# あづき

## 令和 3 年 4 月 (1日現在)

世帯数	101,903	世帯 (対前月比	578 世帯)
人口	223,762	人 (対前月比	84 人)
男	115,718	人 (対前月比	72 人)
女	108,044	人 (対前月比	12 人)

世帯数と人口は、平成27年国勢調査の数値を基準として、以後住民基本台帳法及び戸籍法に定める届出等の数値を加減して推計したものです。(△は減を表します。)

統計月報は、厚木市のホームページでもご覧いただけます。

[厚木市について 人口速報](#)

[検索](#)

### 3 月中の人口増減内訳

区 分		男	女	計	
自然増減	出生(1)	55	58	113	
	死亡(2)	112	81	193	
	(1)-(2)=(A)	△ 57	△ 23	△ 80	
社会増減	増加	転入	1,086	747	1,833
		その他	16	7	23
		計(3)	1,102	754	1,856
	減少	転出	949	704	1,653
		その他	24	15	39
		計(4)	973	719	1,692
	(3)-(4)=(B)	129	35	164	
計	(A)+(B)	72	12	84	









(その他とは、職権処理等です。)



厚木市マスコットキャラクター

あゆむ回ちゃん

### 厚木市の指標

<b>人口密度</b> (市域面積 93.84km <sup>2</sup> ) 1km <sup>2</sup> 当たり <b>2,385</b> 人  (令和3年4月1日)	<b>世帯人員</b> 1世帯当たり <b>2.20</b> 人  (令和3年4月1日)	<b>出生</b> 1日当たり <b>3.65</b> 人  (令和3年3月中)	<b>死亡</b> 1日当たり <b>6.23</b> 人  (令和3年3月中)
<b>転入</b> 1日当たり <b>59.13</b> 人  (令和3年3月中)	<b>転出</b> 1日当たり <b>53.32</b> 人  (令和3年3月中)	<b>婚姻</b> 1日当たり <b>7.16</b> 組  (令和3年3月中)	<b>離婚</b> 1日当たり <b>2.23</b> 組  (令和3年3月中)



発行 厚木市政策部行政経営課統計調査係  
 〒243-8511 神奈川県厚木市中町3-17-17  
 電話 046-225-2180・2183 (直通)

## 人口の推移

年・月・日	世帯数	人 口			対前回(月)比	
		総数	男	女	世帯数	人口
	(世帯)	(人)	(人)	(人)	(世帯)	(人)
昭和30年10月1日	8,127	44,556	22,131	22,425	-	-
昭和35年10月1日	9,029	46,243	23,060	23,183	902	1,687
昭和40年10月1日	13,521	61,388	31,174	30,214	4,492	15,145
昭和45年10月1日	20,202	82,894	42,623	40,271	6,681	21,506
昭和50年10月1日	28,809	108,955	56,680	52,275	8,607	26,061
昭和55年10月1日	45,197	145,392	75,118	70,274	16,388	36,437
昭和60年10月1日	57,021	175,600	91,658	83,942	11,824	30,208
平成2年10月1日	69,187	197,283	104,288	92,995	12,166	21,683
平成7年10月1日	76,287	208,627	109,494	99,133	7,100	11,344
平成12年10月1日	83,525	217,369	113,394	103,975	7,238	8,742
平成17年10月1日	89,740	222,403	116,150	106,253	6,215	5,034
平成22年10月1日	92,476	224,420	116,927	107,493	2,736	2,017
平成27年10月1日	95,824	225,714	116,658	109,056	3,348	1,294
令和2年4月1日	100,792	224,139	115,937	108,202	387	△ 30
令和2年5月1日	101,096	224,326	116,068	108,258	304	187
令和2年6月1日	101,102	224,288	116,054	108,234	6	△ 38
令和2年7月1日	101,084	224,122	115,957	108,165	△ 18	△ 166
令和2年8月1日	101,104	224,019	115,902	108,117	20	△ 103
令和2年9月1日	101,060	223,815	115,774	108,041	△ 44	△ 204
令和2年10月1日	101,098	223,743	115,709	108,034	38	△ 72
令和2年11月1日	101,078	223,696	115,661	108,035	△ 20	△ 47
令和2年12月1日	101,137	223,701	115,656	108,045	59	5
令和3年1月1日	101,286	223,868	115,742	108,126	149	167
令和3年2月1日	101,303	223,771	115,712	108,059	17	△ 97
令和3年3月1日	101,325	223,678	115,646	108,032	22	△ 93
令和3年4月1日	101,903	223,762	115,718	108,044	578	84

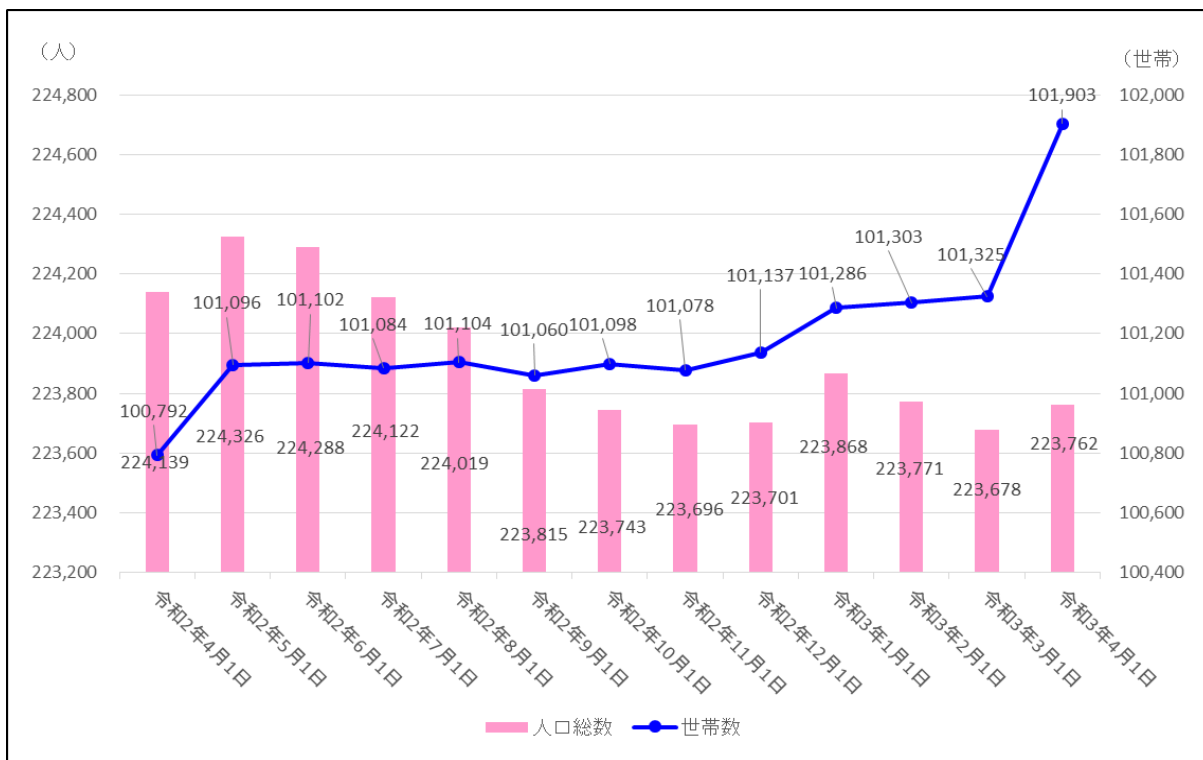
## 地区別世帯数及び人口

令和3年4月1日現在

(平成27年国勢調査確定数を基準)

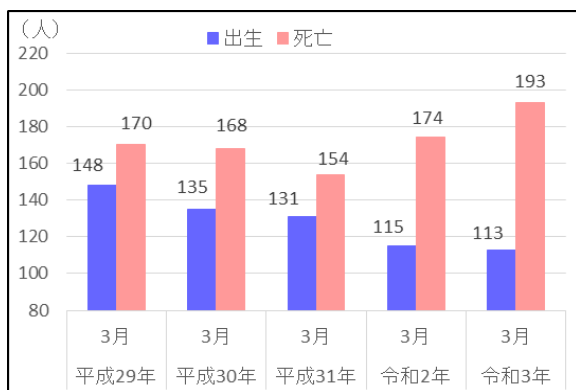
	世帯数	人 口			対前月比	
		総数	男	女	世帯数	人口
	(世帯)	(人)	(人)	(人)	(世帯)	(人)
厚木地区	18,903	35,111	18,076	17,035	320	304
依知地区	13,713	30,416	16,083	14,333	41	△ 48
睦合地区	18,063	40,670	21,065	19,605	31	△ 78
荻野地区	10,725	26,017	13,376	12,641	20	△ 51
小鮎地区	6,197	13,987	7,266	6,721	△ 1	△ 54
南毛利地区	22,486	50,250	25,952	24,298	102	△ 21
玉川地区	1,183	3,595	1,799	1,796	3	△ 3
相川地区	6,402	14,047	7,396	6,651	61	37
緑ヶ丘地区	1,700	3,698	1,777	1,921	8	20
森の里地区	2,531	5,971	2,928	3,043	△ 7	△ 22
計	101,903	223,762	115,718	108,044	578	84

## 厚木市の世帯数及び人口総数月別推移

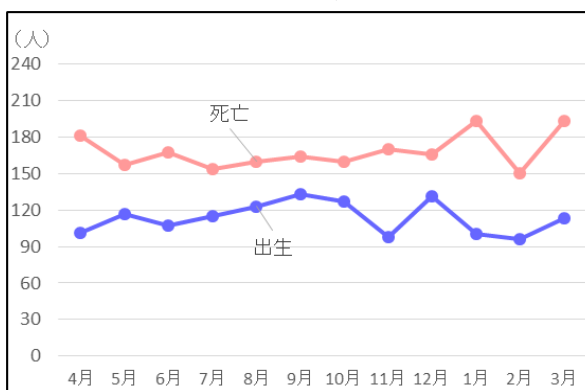


※ 本月報から世帯の目盛りを修正しています。

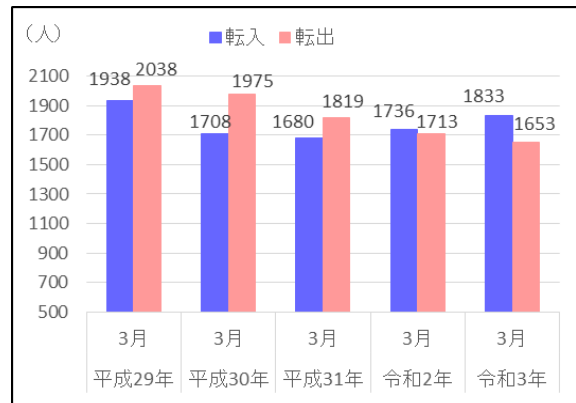
## 出生・死亡の比較及び推移 直近5年 同月比較



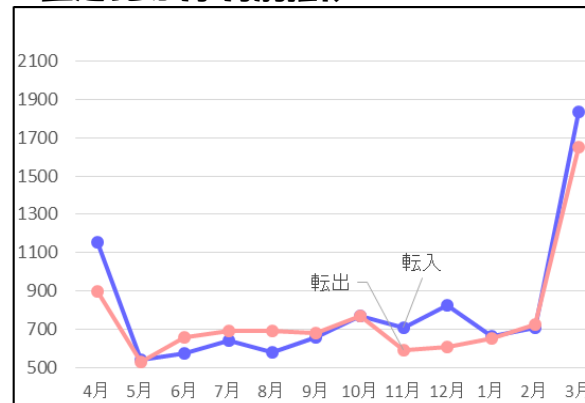
## 直近12か月 月別推移



## 転入・転出の比較及び推移 直近5年 同月比較



## 直近12か月 月別推移



※ 「転入」及び「転出」には「その他」の件数を含んでいません。

# 町丁字別人口と世帯数

令和3年4月1日現在

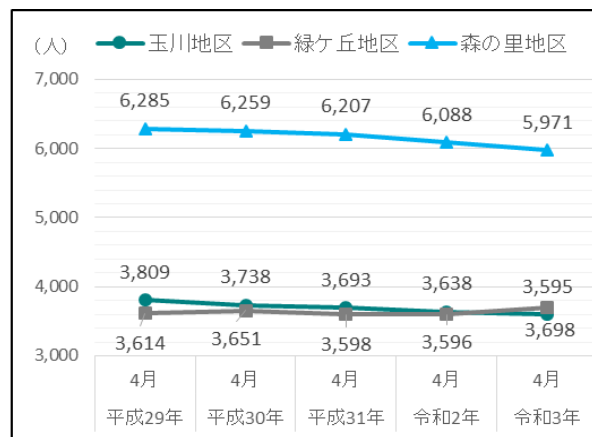
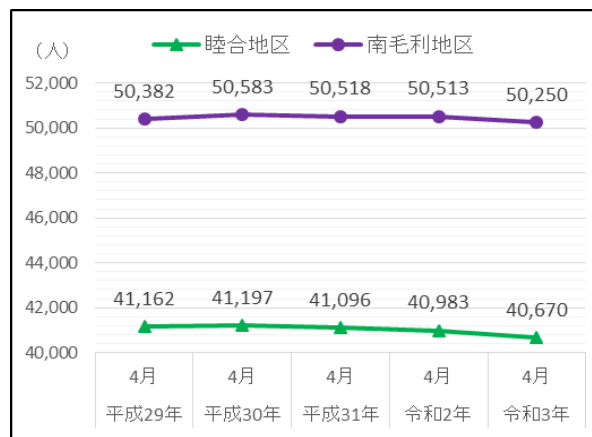
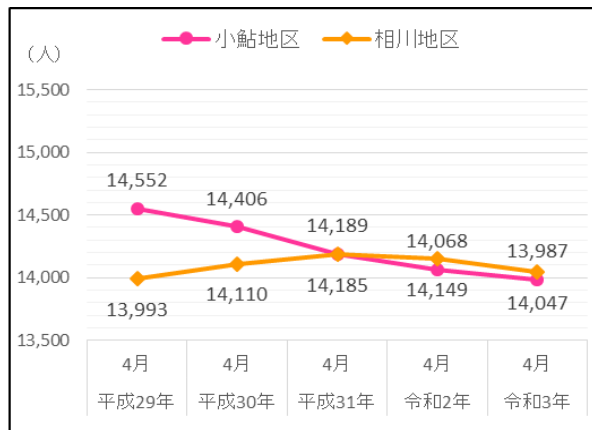
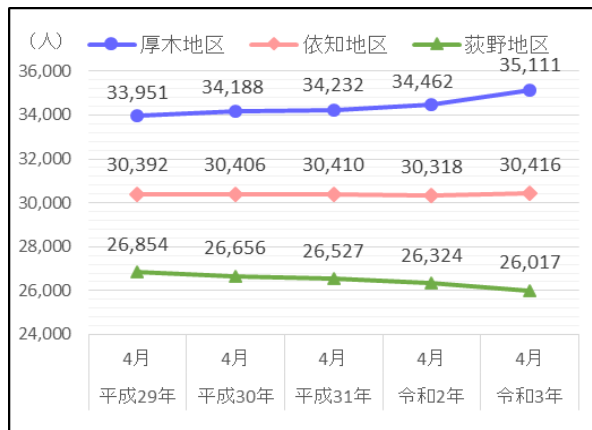
(平成27年国勢調査確定数を基準)

	世帯数 (世帯)	対前月比 (世帯)	対前年比 (世帯)	男 (人)	女 (人)	総数 (人)	対前月比 (人)	対前年比 (人)
<b>厚木市計</b>	<b>101,903</b>	<b>578</b>	<b>1,111</b>	<b>115,718</b>	<b>108,044</b>	<b>223,762</b>	<b>84</b>	<b>△ 377</b>
松枝一丁目	594	11	△ 2	657	596	1,253	1	△ 28
松枝二丁目	204	5	17	345	318	663	9	19
元町	852	12	22	824	685	1,509	16	11
東町	526	△ 3	8	522	507	1,029	△ 3	11
寿町一丁目	514	△ 4	6	489	493	982	△ 7	△ 10
寿町二丁目	723	△ 1	△ 10	784	864	1,648	△ 6	△ 37
寿町三丁目	267	5	3	282	275	557	5	9
水引一丁目	731	24	36	755	690	1,445	28	26
水引二丁目	1,203	13	15	1,227	1,076	2,303	15	9
厚木町	381	3	△ 1	356	338	694	△ 1	△ 14
中町一丁目	343	6	2	341	340	681	6	△ 13
中町二丁目	678	15	18	644	621	1,265	19	9
中町三丁目	816	97	83	654	537	1,191	94	66
中町四丁目	672	10	220	585	581	1,166	14	458
栄町一丁目	1,333	7	2	1,199	1,097	2,296	4	△ 13
栄町二丁目	869	15	35	859	806	1,665	28	47
田村町	1,390	32	144	1,330	1,241	2,571	28	282
幸町	521	0	6	459	368	827	0	△ 10
泉町	463	6	6	372	404	776	5	3
旭町一丁目	741	19	20	589	568	1,157	31	18
旭町二丁目	798	5	14	738	706	1,444	△ 1	6
旭町三丁目	972	11	△ 8	986	871	1,857	0	△ 46
旭町四丁目	469	17	△ 82	468	326	794	12	△ 89
旭町五丁目	1,688	14	9	1,613	1,482	3,095	5	△ 19
吾妻町	689	△ 3	△ 9	491	715	1,206	△ 8	△ 54
南町	466	4	10	507	530	1,037	10	8
<b>厚木地区計</b>	<b>18,903</b>	<b>320</b>	<b>564</b>	<b>18,076</b>	<b>17,035</b>	<b>35,111</b>	<b>304</b>	<b>649</b>
上依知	2,519	7	118	3,009	2,721	5,730	△ 4	141
猿ヶ島	60	2	1	87	77	164	2	△ 3
山際	3,066	19	31	3,732	3,213	6,945	0	△ 32
関口	1,924	9	27	2,149	1,821	3,970	△ 15	△ 6
中依知	1,052	3	2	1,212	1,187	2,399	△ 6	△ 26
下依知	11	0	△ 1	10	10	20	0	△ 1
下依知一丁目	263	2	△ 1	309	260	569	2	△ 11
下依知二丁目	668	8	19	746	699	1,445	16	1
下依知三丁目	465	△ 4	3	592	516	1,108	△ 14	△ 23
金田	1,449	5	26	1,694	1,566	3,260	△ 2	6
下川入	2,236	△ 10	40	2,543	2,263	4,806	△ 27	52
<b>依知地区計</b>	<b>13,713</b>	<b>41</b>	<b>265</b>	<b>16,083</b>	<b>14,333</b>	<b>30,416</b>	<b>△ 48</b>	<b>98</b>
棚沢	379	1	△ 10	477	415	892	△ 1	△ 29
三田	1,285	5	4	1,593	1,279	2,872	1	△ 15
三田南一丁目	377	△ 2	△ 6	390	375	765	△ 1	△ 21
三田南二丁目	582	1	△ 8	673	661	1,334	10	△ 8
三田南三丁目	552	2	31	621	504	1,125	2	37
三田一丁目	415	2	6	420	393	813	△ 5	△ 2
三田二丁目	644	2	15	672	689	1,361	△ 1	21
三田三丁目	555	3	△ 1	627	574	1,201	4	5
及川	288	1	7	386	405	791	△ 3	△ 3
及川一丁目	642	1	△ 9	645	674	1,319	△ 13	△ 18
及川二丁目	545	1	△ 8	553	503	1,056	△ 10	△ 33
林一丁目	368	1	△ 4	455	398	853	0	△ 4
林二丁目	941	△ 1	△ 14	1,203	1,135	2,338	△ 23	△ 72
林三丁目	316	△ 3	11	422	438	860	△ 9	4
林四丁目	553	△ 2	△ 11	675	616	1,291	△ 11	△ 44
林五丁目	259	2	1	377	313	690	△ 7	△ 12
妻田北一丁目	705	7	2	789	771	1,560	10	△ 15
妻田北二丁目	507	△ 2	△ 9	593	524	1,117	△ 9	△ 41
妻田北三丁目	1,021	△ 2	14	1,176	1,107	2,283	△ 2	△ 27
妻田北四丁目	344	△ 2	△ 14	432	366	798	△ 3	△ 6
王子一丁目	283	2	5	305	279	584	3	16
王子二丁目	184	△ 3	△ 4	254	243	497	△ 9	△ 12
王子三丁目	211	1	4	163	198	361	△ 1	△ 10
妻田南一丁目	1,041	1	2	1,190	1,119	2,309	△ 9	△ 57
妻田南二丁目	223	3	3	288	259	547	10	16
妻田東一丁目	1,438	5	△ 2	1,593	1,550	3,143	△ 10	△ 66
妻田東二丁目	556	1	2	649	577	1,226	2	△ 14
妻田東三丁目	785	0	14	928	892	1,820	1	46
妻田西一丁目	711	△ 2	15	824	757	1,581	△ 8	10
妻田西二丁目	663	4	22	839	746	1,585	2	30
妻田西三丁目	690	4	11	853	845	1,698	12	11
<b>睦合地区計</b>	<b>18,063</b>	<b>31</b>	<b>69</b>	<b>21,065</b>	<b>19,605</b>	<b>40,670</b>	<b>△ 78</b>	<b>△ 313</b>
上荻野	1,762	5	△ 5	2,532	2,458	4,990	△ 17	△ 96
まつかげ台	720	0	△ 10	885	913	1,798	△ 7	△ 40
みはる野一丁目	538	0	△ 4	878	838	1,716	△ 17	△ 40
みはる野二丁目	572	0	5	929	896	1,825	△ 8	△ 8

	世帯数 (世帯)	対前月比 (世帯)	対前年比 (世帯)	男 (人)	女 (人)	総数 (人)	対前月比 (人)	対前年比 (人)
中荻野	490	△ 1	9	607	648	1,255	△ 8	△ 7
下荻野	3,958	13	15	4,481	3,955	8,436	5	△ 29
鳶尾一丁目	622	6	△ 5	777	754	1,531	13	△ 15
鳶尾二丁目	794	△ 2	△ 3	863	884	1,747	△ 9	△ 15
鳶尾三丁目	403	0	△ 15	344	325	669	1	△ 50
鳶尾四丁目	392	△ 1	△ 5	496	419	915	△ 2	△ 13
鳶尾五丁目	474	0	14	584	551	1,135	△ 2	6
荻野地区計	10,725	20	△ 4	13,376	12,641	26,017	△ 51	△ 307
飯山	4,940	△ 2	63	5,727	5,134	10,861	△ 36	△ 50
上古沢	189	0	6	234	245	479	△ 1	7
下古沢	206	2	8	299	306	605	1	3
宮の里一丁目	279	△ 2	△ 3	353	370	723	△ 10	△ 5
宮の里二丁目	110	0	1	132	118	250	△ 1	△ 7
宮の里三丁目	130	0	0	181	184	365	△ 5	△ 5
宮の里四丁目	343	1	2	340	364	704	△ 2	△ 24
小鮎地区計	6,197	△ 1	77	7,266	6,721	13,987	△ 54	△ 81
戸室一丁目	1,388	△ 4	3	1,470	1,386	2,856	△ 23	△ 28
戸室二丁目	530	3	△ 1	543	488	1,031	1	△ 30
戸室三丁目	605	10	5	672	627	1,299	8	△ 30
戸室四丁目	640	3	16	759	763	1,522	0	5
戸室五丁目	917	2	25	1,004	1,004	2,008	△ 2	29
恩名	6	0	0	10	5	15	0	0
恩名一丁目	998	△ 2	29	1,165	1,109	2,274	△ 13	47
恩名二丁目	644	4	11	785	746	1,531	△ 6	18
恩名三丁目	697	1	7	828	766	1,594	△ 2	23
恩名四丁目	311	2	11	400	378	778	3	29
恩名五丁目	764	27	△ 20	927	851	1,778	12	△ 50
愛名	1,521	5	8	2,046	1,900	3,946	△ 9	△ 51
温水	1,918	△ 9	△ 3	2,238	2,105	4,343	△ 18	△ 29
温水西一丁目	804	7	5	1,181	1,146	2,327	9	14
温水西二丁目	632	8	14	798	789	1,587	7	12
長谷	3,235	0	24	3,506	3,107	6,613	△ 11	△ 48
船子	959	△ 3	△ 7	1,055	1,037	2,092	△ 8	△ 43
愛甲	3	1	△ 4	30	58	88	1	△ 5
愛甲一丁目	854	12	△ 50	779	625	1,404	8	△ 91
愛甲二丁目	913	8	7	1,002	971	1,973	9	△ 1
愛甲三丁目	482	7	8	516	441	957	4	1
愛甲四丁目	547	4	9	647	605	1,252	2	5
毛利台一丁目	639	1	7	684	732	1,416	△ 2	△ 4
毛利台二丁目	387	5	11	470	480	950	5	23
毛利台三丁目	486	1	2	556	610	1,166	△ 1	△ 25
愛甲東一丁目	502	2	△ 11	532	381	913	△ 2	△ 27
愛甲東二丁目	219	0	△ 5	229	186	415	△ 2	△ 5
愛甲東三丁目	194	1	△ 2	241	161	402	0	△ 8
愛甲西一丁目	137	△ 1	△ 4	194	184	378	0	△ 10
愛甲西二丁目	422	7	7	505	477	982	11	21
愛甲西三丁目	132	0	0	180	180	360	△ 2	△ 5
南毛利地区計	22,486	102	102	25,952	24,298	50,250	△ 21	△ 263
七沢	672	△ 1	3	977	904	1,881	△ 2	△ 33
小野	428	3	△ 3	721	787	1,508	△ 1	△ 5
岡津古久	83	1	3	101	105	206	0	△ 5
玉川地区計	1,183	3	3	1,799	1,796	3,595	△ 3	△ 43
岡田	110	3	△ 3	85	62	147	3	△ 7
岡田一丁目	779	26	14	768	734	1,502	16	△ 9
岡田二丁目	658	6	△ 12	748	696	1,444	4	△ 31
岡田三丁目	56	1	3	63	67	130	0	11
岡田四丁目	845	2	△ 25	926	766	1,692	2	△ 30
岡田五丁目	466	△ 2	△ 5	534	526	1,060	△ 10	△ 25
酒井	629	0	△ 5	774	757	1,531	△ 7	△ 18
戸田	1,649	7	4	2,077	1,885	3,962	12	△ 50
下津古久	155	△ 4	6	192	161	353	△ 4	6
上落合	944	19	27	1,073	872	1,945	19	36
長沼	111	3	13	156	125	281	2	15
相川地区計	6,402	61	17	7,396	6,651	14,047	37	△ 102
緑ヶ丘一丁目	211	△ 1	6	223	258	481	△ 1	25
緑ヶ丘二丁目	307	5	12	317	329	646	13	22
緑ヶ丘三丁目	382	△ 3	△ 6	287	458	745	△ 8	△ 17
緑ヶ丘四丁目	439	3	17	515	458	973	11	72
緑ヶ丘五丁目	361	4	△ 2	435	418	853	5	0
緑ヶ丘地区計	1,700	8	27	1,777	1,921	3,698	20	102
森の里若宮	0	0	0	0	0	0	0	0
森の里青山	2	0	0	26	18	44	0	0
森の里一丁目	534	0	△ 9	561	592	1,153	△ 1	△ 39
森の里二丁目	492	0	△ 9	594	602	1,196	0	△ 23
森の里三丁目	555	2	4	640	673	1,313	3	△ 21
森の里四丁目	636	2	△ 2	791	810	1,601	△ 10	△ 32
森の里五丁目	312	△ 11	7	316	348	664	△ 14	△ 2
森の里地区計	2,531	△ 7	△ 9	2,928	3,043	5,971	△ 22	△ 117

※神奈川県的人口と世帯について、令和2年国勢調査の集計に伴い、令和2年10月分から令和3年6月分まで公表を休止しております。公表再開時に、令和2年10月分から令和3年7月分まで一括して公表予定です。

## 地区別人口直近5年 同月推移



## ～経済センサス-活動調査 を実施します！～

- ◇ 調査期日：6月1日
- ◆ 経済センサス-活動調査は、全産業分野の売上（収入）金額や費用など経済活動の状況を把握するとともに、各種統計調査の母集団情報を得ることを目的としています。
- ◇ 5月下旬から調査員が事業所や企業を訪問しますので、回答に御協力をお願いします。

## ～国勢調査の結果～

- ◆ 令和2年国勢調査の速報は令和3年6月、確報は令和3年11月頃に公表予定です。
- ◆ 令和2年10月以降に発行された統計月報あつぎの世帯数と人口は、平成27年国勢調査の数値を基準にした参考版となりますので、御了承ください。
- ◇ 速報及び確報の公表後、世帯数と人口が変更になることがあります。

## 統計調査員を募集しています！！

厚木市では、各種統計調査に協力していただける統計調査員を募集しています。調査員の主な仕事は、世帯や事業所への調査票の配布や回収、調査票等の関係書類の整備です。御自身の合間の時間で活動していただくことができます。過去に国勢調査などの調査経験のある方や、未経験者の方も歓迎いたしますので、**興味のある方は是非御連絡をお願いします。**

- ※ 調査員の要件は、次の条件をすべて満たす方です。
  - ・健康な方で、責任をもって調査事務を遂行できる方
  - ・年齢が20歳以上の方
  - ・税務、警察、選挙に直接関係のない方

※ 調査に従事していただくと報酬等が支払われます。報酬額等については、各調査で受持ち件数等により異なります。

### 【連絡先】

厚木市 政策部 行政経営課 統計調査係  
 電話：046-225-2180(直通) FAX:046-225-3732  
 メール：0600@city.atsugi.kanagawa.jp