


## **5 社会教育施設**

### **(1) 公民館**



施設名称 **相川公民館**

令和3年度

|      |   |            |        |                         |   |
|------|---|------------|--------|-------------------------|---|
| 基本情報 | 所在地   | 下津古久703-2  | 施設番号   | 730                     |  |
|      | 所管部署  | 社会教育部社会教育課 | 敷地面積   | 3,019.41 m <sup>2</sup> |   |
|      | 施設用途  | 社会教育施設     | 施設床面積  | 1,517.72 m <sup>2</sup> |   |
|      | 小学校区  | 相川小・戸田小    | 地区名    | 相川                      |   |
|      | 中学校区  | 相川中学校      | 配置形態   | 単独施設                    |   |
|      | 避難所指定   | 緊急避難場所     | 管理形態   | 直営                      |   |
|      | 土砂災害警戒区域  | なし         | 土地所有   | 所有                      |   |
|      | 洪水浸水想定区域  | あり         | 建物所有   | 所有                      |   |
|      | みんなのバリアフリー条例  | 対象外        | エレベーター | あり                      |   |
| 設置目的 | 社会教育法第20条に定める事業を行い、住民の教養の向上等を図り、生活文化の振興、社会福祉の増進に寄与するため。 |            |        |                         |   |

| 建物情報<br>(主要7棟) | No. | 建物名 | 建築年度 |    | 築年数 | 延床面積(m <sup>2</sup> ) | 構造 | 階数 |    | 耐震状況 |    |    | 備考 |
|----------------|-----|-----|------|----|-----|-----------------------|----|----|----|------|----|----|----|
|                |     |     | 西暦   | 和暦 |     |                       |    | 地上 | 地下 | 基準   | 診断 | 対策 |    |
|                | 1   | 公民館 | 1989 | H1 | 31  | 1,499.72              | RC | 2  | 0  | 新    | 不要 | —  |    |
|                | 2   |     |      |    |     |                       |    |    |    |      |    |    |    |
|                | 3   |     |      |    |     |                       |    |    |    |      |    |    |    |
|                | 4   |     |      |    |     |                       |    |    |    |      |    |    |    |
|                | 5   |     |      |    |     |                       |    |    |    |      |    |    |    |
|                | 6   |     |      |    |     |                       |    |    |    |      |    |    |    |
|                | 7   |     |      |    |     |                       |    |    |    |      |    |    |    |

|         |           |           |                    |          |        |       |        |
|---------|-----------|-----------|--------------------|----------|--------|-------|--------|
| 利用・運営状況 | 年間利用者数(人) | 平成29年度    | 33,481             | 平成30年度   | 33,426 | 令和元年度 | 31,497 |
|         | 年間運営日数    | 359 日     | 主な施設/利用料           |          |        | 定休日   |        |
|         | 職員数       | 0.24 人    | 会議室、調理室、集会室、和室、体育室 |          |        | 年末年始  |        |
|         | 一般職       | 0.17 人    |                    |          |        |       |        |
|         | その他       | 0.07 人    |                    |          |        |       |        |
|         | 部屋機能分類    | 年間利用可能コマ数 | 年間利用コマ数            | 年間利用者数   | 利用率    | 備考    |        |
|         | 会議・集会室    | - コマ      | 1,252 コマ           | 15,260 人 | %      |       |        |
|         | 和室        | - コマ      | 500 コマ             | 3,668 人  | %      |       |        |
| 調理室     | - コマ      | 195 コマ    | 697 人              | %        |        |       |        |
| 体育・運動室  | - コマ      | 1,029 コマ  | 11,872 人           | %        |        |       |        |
|         |           | コマ        | コマ                 | 人        | %      |       |        |


| 施設の維持管理に係る年間コスト | 令和元年度歳出(単位:千円) |        | 令和元年度歳入(単位:千円) |    | コスト分析     |                         |
|-----------------|----------------|--------|----------------|----|-----------|-------------------------|
|                 | 維持管理費合計        | 13,074 | 合計             | 40 | ■維持管理費の分析 |                         |
|                 | 人件費            | 1,671  | 使用料            | 0  | 維持管理費     | = 415円/人                |
|                 | 委託料            | 2,965  | 手数料            | 0  | 年間利用者数    |                         |
|                 | 修繕費            | 6,495  | 行政財産目的外使用料     | 2  | 維持管理費     | = 58円/人                 |
|                 | 光熱水費           | 1,943  | 普通財産貸付料        | 0  | 人口        |                         |
|                 | その他            | 0      | その他収入          | 38 | 維持管理費     | = 8,614円/m <sup>2</sup> |
|                 | 指定管理料          | 0      |                |    | 施設床面積     |                         |

|    |  |
|----|--|
| 備考 |  |
|----|--|

※ 出典データは令和2年度時点(人口は223,868人(令和3年1月1日時点))

施設名称 **愛甲公民館**

令和3年度

|      |              |   |        |                         |   |
|------|--------------|---|--------|-------------------------|---|
| 基本情報 | 所在地          | 愛甲西1-17-1   | 施設番号   | 740                     |  |
|      | 所管部署         | 社会教育部社会教育課  | 敷地面積   | 1,600.00 m <sup>2</sup> |   |
|      | 施設用途         | 社会教育施設  | 施設床面積  | 810.33 m <sup>2</sup>   |   |
|      | 小学校区         | 愛甲小学校   | 地区名    | 南毛利南                    |   |
|      | 中学校区         | 東名中学校   | 配置形態   | 複合併設施設                  |   |
|      | 避難所指定        | 緊急避難場所  | 管理形態   | 直営                      |   |
|      | 土砂災害警戒区域     | なし  | 土地所有   | 所有                      |   |
|      | 洪水浸水想定区域     | あり  | 建物所有   | 所有                      |   |
|      | みんなのバリアフリー条例 | 対象外   | エレベーター | なし                      |   |
|      | 設置目的         | 社会教育法第20条に定める事業を行い、住民の教養の向上等を図り、生活文化の振興、社会福祉の増進に寄与するため。 |        |                         |   |

| 建物情報<br>(主要7棟) | No. | 建物名     | 建築年度 |     | 築年数 | 延床面積(m <sup>2</sup> ) | 構造 | 階数 |    | 耐震状況 |    |    | 備考  |
|----------------|-----|---------|------|-----|-----|-----------------------|----|----|----|------|----|----|---|
|                |     |         | 西暦   | 和暦  |     |                       |    | 地上 | 地下 | 基準   | 診断 | 対策 |   |
| 1              | 1   | 体育館・公民館 | 1981 | S56 | 39  | 1,765.33              | RC | 4  | 0  | 新    | 不要 | —  | 愛甲小学校との複合体育館 955.00m <sup>2</sup><br>公民館 810.33m <sup>2</sup> |
| 2              | 2   |         |      |     |     |                       |    |    |    |      |    |    |   |
| 3              | 3   |         |      |     |     |                       |    |    |    |      |    |    |   |
| 4              | 4   |         |      |     |     |                       |    |    |    |      |    |    |   |
| 5              | 5   |         |      |     |     |                       |    |    |    |      |    |    |   |
| 6              | 6   |         |      |     |     |                       |    |    |    |      |    |    |   |
| 7              | 7   |         |      |     |     |                       |    |    |    |      |    |    |   |

|         |           |           |                         |         |        |       |        |
|---------|-----------|-----------|-------------------------|---------|--------|-------|--------|
| 利用・運営状況 | 年間利用者数(人) | 平成29年度    | 25,784                  | 平成30年度  | 31,441 | 令和元年度 | 25,955 |
|         | 年間運営日数    | 359 日     | 主な施設/利用料                |         |        | 定休日   |        |
|         | 職員数       | 0.24 人    | 集会室、展示室、実習室、談話室、和室、小会議室 |         |        | 年末年始  |        |
|         | 一般職       | 0.17 人    |                         |         |        |       |        |
|         | その他       | 0.07 人    |                         |         |        |       |        |
|         | 部屋機能分類    | 年間利用可能コマ数 | 年間利用コマ数                 | 年間利用者数  | 利用率    | 備考    |        |
|         | 娯楽・休憩室    | — コマ      | 377 コマ                  | 3,682 人 | %      |       |        |
|         | 調理室       | — コマ      | 263 コマ                  | 2,313 人 | %      |       |        |
| 和室      | — コマ      | 341 コマ    | 3,048 人                 | %       |        |       |        |
| 会議・集会室  | — コマ      | 1,263 コマ  | 16,912 人                | %       |        |       |        |
|         | — コマ      | コマ        | 人                       | %       |        |       |        |


| 施設の維持管理に係る年間コスト | 令和元年度歳出(単位:千円) |            | 令和元年度歳入(単位:千円) |        | コスト分析     |                       |
|-----------------|----------------|------------|----------------|--------|-----------|-----------------------|
|                 | 維持管理費合計        | 5,199      | 合計             | 66     | ■維持管理費の分析 |                       |
| 人件費             | 1,671          | 使用料        | 0              | 維持管理費  | =         | 200円/人                |
| 委託料             | 1,567          | 手数料        | 0              | 年間利用者数 |           |                       |
| 修繕費             | 1,843          | 行政財産目的外使用料 | 0              | 維持管理費  | =         | 23円/人                 |
| 光熱水費            | 118            | 普通財産貸付料    | 0              | 人口     |           |                       |
| その他             | 0              | その他収入      | 66             | 維持管理費  | =         | 6,416円/m <sup>2</sup> |
| 指定管理料           | 0              |            |                | 施設床面積  |           |                       |

|    |  |
|----|--|
| 備考 |  |
|----|--|

※ 出典データは令和2年度時点(人口は223,868人(令和3年1月1日時点))

施設名称 **厚木北公民館**

令和3年度

|      |   |            |        |                         |   |
|------|---|------------|--------|-------------------------|---|
| 基本情報 | 所在地   | 元町9-4      | 施設番号   | 750                     |  |
|      | 所管部署  | 社会教育部社会教育課 | 敷地面積   | 2,045.28 m <sup>2</sup> |   |
|      | 施設用途  | 社会教育施設     | 施設床面積  | 840.03 m <sup>2</sup>   |   |
|      | 小学校区  | 厚木小学校      | 地区名    | 厚木北                     |   |
|      | 中学校区  | 厚木中学校      | 配置形態   | 複合併設施設                  |   |
|      | 避難所指定   | 緊急避難場所     | 管理形態   | 直営                      |   |
|      | 土砂災害警戒区域  | なし         | 土地所有   | 所有                      |   |
|      | 洪水浸水想定区域  | あり         | 建物所有   | 所有                      |   |
|      | みんなのバリアフリー条例  | 対象外        | エレベーター | あり                      |   |
| 設置目的 | 社会教育法第20条に定める事業を行い、住民の教養の向上等を図り、生活文化の振興、社会福祉の増進に寄与するため。 |            |        |                         |   |

| 建物情報<br>(主要7棟) | No.     | 建物名  | 建築年度 |    | 築年数      | 延床面積(m <sup>2</sup> ) | 構造 | 階数 |    | 耐震状況 |    |            | 備考 |
|----------------|---------|------|------|----|----------|-----------------------|----|----|----|------|----|------------|----|
|                |         |      | 西暦   | 和暦 |          |                       |    | 地上 | 地下 | 基準   | 診断 | 対策         |    |
| 1              | 公民館・児童館 | 1974 | S49  | 46 | 1,165.12 | RC                    | 2  | 0  | 旧  | 不要   | —  | 厚木北児童館との複合 |    |
| 2              |         |      |      |    |          |                       |    |    |    |      |    |            |    |
| 3              |         |      |      |    |          |                       |    |    |    |      |    |            |    |
| 4              |         |      |      |    |          |                       |    |    |    |      |    |            |    |
| 5              |         |      |      |    |          |                       |    |    |    |      |    |            |    |
| 6              |         |      |      |    |          |                       |    |    |    |      |    |            |    |
| 7              |         |      |      |    |          |                       |    |    |    |      |    |            |    |

|         |           |           |                    |          |        |       |        |
|---------|-----------|-----------|--------------------|----------|--------|-------|--------|
| 利用・運営状況 | 年間利用者数(人) | 平成29年度    | 30,476             | 平成30年度   | 28,783 | 令和元年度 | 29,641 |
|         | 年間運営日数    | 359 日     | 主な施設/利用料           |          |        | 定休日   |        |
|         | 職員数       | 0.24 人    | 会議室、調理室、集会室、和室、ホール |          |        | 年末年始  |        |
|         | 一般職       | 0.17 人    |                    |          |        |       |        |
|         | その他       | 0.07 人    |                    |          |        |       |        |
|         | 部屋機能分類    | 年間利用可能コマ数 | 年間利用コマ数            | 年間利用者数   | 利用率    | 備考    |        |
|         | 会議・集会室    | - コマ      | 1,377 コマ           | 11,157 人 | %      |       |        |
|         | 調理室       | - コマ      | 272 コマ             | 1,086 人  | %      |       |        |
| ホール     | - コマ      | 1,197 コマ  | 11,842 人           | %        |        |       |        |
| 和室      | - コマ      | 541 コマ    | 5,556 人            | %        |        |       |        |
|         |           | コマ        | コマ                 | 人        | %      |       |        |

| 施設の維持管理に係る年間コスト | 令和元年度歳出(単位:千円) |            | 令和元年度歳入(単位:千円) |        | コスト分析     |                       |
|-----------------|----------------|------------|----------------|--------|-----------|-----------------------|
|                 | 維持管理費合計        | 6,860      | 合計             | 58     | ■維持管理費の分析 |                       |
| 人件費             | 1,671          | 使用料        | 0              | 維持管理費  | =         | 231円/人                |
| 委託料             | 2,479          | 手数料        | 0              | 年間利用者数 |           |                       |
| 修繕費             | 795            | 行政財産目的外使用料 | 9              | 維持管理費  | =         | 31円/人                 |
| 光熱水費            | 1,915          | 普通財産貸付料    | 0              | 人口     |           |                       |
| その他             | 0              | その他収入      | 49             | 維持管理費  | =         | 8,167円/m <sup>2</sup> |
| 指定管理料           | 0              |            |                | 施設床面積  |           |                       |

|    |                             |
|----|-----------------------------|
| 備考 | 令和3年8月から公民館建物を解体、同場所に建て替え予定 |
|----|-----------------------------|

※ 出典データは令和2年度時点(人口は223,868人(令和3年1月1日時点))

施設名称 **厚木南公民館**

令和3年度

|      |   |            |        |                         |   |
|------|---|------------|--------|-------------------------|---|
| 基本情報 | 所在地   | 旭町2-4-18   | 施設番号   | 760                     |  |
|      | 所管部署  | 社会教育部社会教育課 | 敷地面積   | 1,624.87 m <sup>2</sup> |   |
|      | 施設用途  | 社会教育施設     | 施設床面積  | 1,717.54 m <sup>2</sup> |   |
|      | 小学校区  | 厚木第二小学校    | 地区名    | 厚木南                     |   |
|      | 中学校区  | 厚木中学校      | 配置形態   | 複合施設                    |   |
|      | 避難所指定   | 緊急避難場所     | 管理形態   | 直営                      |   |
|      | 土砂災害警戒区域  | なし         | 土地所有   | 所有                      |   |
|      | 洪水浸水想定区域  | あり         | 建物所有   | 所有                      |   |
|      | みんなのバリアフリー条例  | 適合         | エレベーター | あり                      |   |
| 設置目的 | 社会教育法第20条に定める事業を行い、住民の教養の向上等を図り、生活文化の振興、社会福祉の増進に寄与するため。 |            |        |                         |   |

| 建物情報<br>(主要7棟) | No. | 建物名         | 建築年度 |     | 築年数 | 延床面積(m <sup>2</sup> ) | 構造 | 階数 |    | 耐震状況 |    |    | 備考 |
|----------------|-----|-------------|------|-----|-----|-----------------------|----|----|----|------|----|----|----|
|                |     |             | 西暦   | 和暦  |     |                       |    | 地上 | 地下 | 基準   | 診断 | 対策 |    |
| 1              |     | 公民館・器具置場・倉庫 | 2017 | H29 | 3   | 1,811.48              | RC | 3  | 0  | 新    | 不要 | —  |    |
| 2              |     |             |      |     |     |                       |    |    |    |      |    |    |    |
| 3              |     |             |      |     |     |                       |    |    |    |      |    |    |    |
| 4              |     |             |      |     |     |                       |    |    |    |      |    |    |    |
| 5              |     |             |      |     |     |                       |    |    |    |      |    |    |    |
| 6              |     |             |      |     |     |                       |    |    |    |      |    |    |    |
| 7              |     |             |      |     |     |                       |    |    |    |      |    |    |    |

|         |           |           |                          |          |        |       |        |
|---------|-----------|-----------|--------------------------|----------|--------|-------|--------|
| 利用・運営状況 | 年間利用者数(人) | 平成29年度    | 49,130                   | 平成30年度   | 52,444 | 令和元年度 | 49,251 |
|         | 年間運営日数    | 359 日     | 主な施設/利用料                 |          |        | 定休日   |        |
|         | 職員数       | 0.24 人    | 会議室1、会議室2、調理室、集会室、和室、体育室 |          |        | 年末年始  |        |
|         | 一般職       | 0.17 人    |                          |          |        |       |        |
|         | その他       | 0.07 人    |                          |          |        |       |        |
|         | 部屋機能分類    | 年間利用可能コマ数 | 年間利用コマ数                  | 年間利用者数   | 利用率    | 備考    |        |
|         | 会議・集会室    | - コマ      | 3,028 コマ                 | 28,559 人 | %      |       |        |
| 和室      | - コマ      | 860 コマ    | 5,764 人                  | %        |        |       |        |
| 調理室     | - コマ      | 264 コマ    | 1,931 人                  | %        |        |       |        |
| 体育・運動室  | - コマ      | 1,259 コマ  | 12,997 人                 | %        |        |       |        |
|         |           | コマ        | コマ                       | 人        | %      |       |        |


| 施設の維持管理に係る年間コスト | 令和元年度歳出(単位:千円) |            | 令和元年度歳入(単位:千円) |        | コスト分析     |                       |
|-----------------|----------------|------------|----------------|--------|-----------|-----------------------|
|                 | 維持管理費合計        | 7,155      | 合計             | 219    | ■維持管理費の分析 |                       |
| 人件費             | 1,671          | 使用料        | 0              | 維持管理費  | =         | 145円/人                |
| 委託料             | 3,200          | 手数料        | 0              | 年間利用者数 |           |                       |
| 修繕費             | 852            | 行政財産目的外使用料 | 11             | 維持管理費  | =         | 32円/人                 |
| 光熱水費            | 1,431          | 普通財産貸付料    | 0              | 人口     |           |                       |
| その他             | 0              | その他収入      | 208            | 維持管理費  | =         | 4,166円/m <sup>2</sup> |
| 指定管理料           | 0              |            |                | 施設床面積  |           |                       |

|    |  |
|----|--|
| 備考 |  |
|----|--|

※ 出典データは令和2年度時点(人口は223,868人(令和3年1月1日時点))

施設名称 **依知北公民館**

令和3年度

|      |   |            |        |                         |   |
|------|---|------------|--------|-------------------------|---|
| 基本情報 | 所在地   | 上依知1313-1  | 施設番号   | 770                     |  |
|      | 所管部署  | 社会教育部社会教育課 | 敷地面積   | 3,921.47 m <sup>2</sup> |   |
|      | 施設用途  | 社会教育施設     | 施設床面積  | 1,734.65 m <sup>2</sup> |   |
|      | 小学校区  | 北小・上依知小    | 地区名    | 依知北                     |   |
|      | 中学校区  | 藤塚中学校      | 配置形態   | 単独施設                    |   |
|      | 避難所指定   | 緊急避難場所     | 管理形態   | 直営                      |   |
|      | 土砂災害警戒区域  | なし         | 土地所有   | 所有                      |   |
|      | 洪水浸水想定区域  | なし         | 建物所有   | 所有                      |   |
|      | みんなのバリアフリー条例  | 適合         | エレベーター | あり                      |   |
| 設置目的 | 社会教育法第20条に定める事業を行い、住民の教養の向上等を図り、生活文化の振興、社会福祉の増進に寄与するため。 |            |        |                         |   |


| 建物情報<br>(主要7棟) | No. | 建物名 | 建築年度 |    | 築年数 | 延床面積(m <sup>2</sup> ) | 構造 | 階数 |    | 耐震状況 |    |    | 備考 |
|----------------|-----|-----|------|----|-----|-----------------------|----|----|----|------|----|----|----|
|                |     |     | 西暦   | 和暦 |     |                       |    | 地上 | 地下 | 基準   | 診断 | 対策 |    |
|                | 1   | 公民館 | 1994 | H6 | 26  | 1,734.65              | RC | 2  | 0  | 新    | 不要 | —  |    |
|                | 2   |     |      |    |     |                       |    |    |    |      |    |    |    |
|                | 3   |     |      |    |     |                       |    |    |    |      |    |    |    |
|                | 4   |     |      |    |     |                       |    |    |    |      |    |    |    |
|                | 5   |     |      |    |     |                       |    |    |    |      |    |    |    |
|                | 6   |     |      |    |     |                       |    |    |    |      |    |    |    |
|                | 7   |     |      |    |     |                       |    |    |    |      |    |    |    |

|         |           |           |                    |          |        |       |        |
|---------|-----------|-----------|--------------------|----------|--------|-------|--------|
| 利用・運営状況 | 年間利用者数(人) | 平成29年度    | 52,932             | 平成30年度   | 53,023 | 令和元年度 | 56,820 |
|         | 年間運営日数    | 359 日     | 主な施設/利用料           |          |        | 定休日   |        |
|         | 職員数       | 0.24 人    | 会議室、調理室、集会室、和室、ホール |          |        | 年末年始  |        |
|         | 一般職       | 0.17 人    |                    |          |        |       |        |
|         | その他       | 0.07 人    |                    |          |        |       |        |
|         | 部屋機能分類    | 年間利用可能コマ数 | 年間利用コマ数            | 年間利用者数   | 利用率    | 備考    |        |
|         | 会議・集会室    | - コマ      | 1,557 コマ           | 34,887 人 | %      |       |        |
| 和室      | - コマ      | 639 コマ    | 4,923 人            | %        |        |       |        |
| 調理室     | - コマ      | 167 コマ    | 1,476 人            | %        |        |       |        |
| 体育・運動室  | - コマ      | 1,212 コマ  | 15,534 人           | %        |        |       |        |
|         |           | コマ        | コマ                 | 人        | %      |       |        |

| 施設の維持管理に係る年間コスト | 令和元年度歳出(単位:千円) |            | 令和元年度歳入(単位:千円) |        | コスト分析     |                       |
|-----------------|----------------|------------|----------------|--------|-----------|-----------------------|
|                 | 維持管理費合計        | 9,693      | 合計             | 103    | ■維持管理費の分析 |                       |
| 人件費             | 1,671          | 使用料        | 0              | 維持管理費  | =         | 171円/人                |
| 委託料             | 2,521          | 手数料        | 0              | 年間利用者数 |           |                       |
| 修繕費             | 1,144          | 行政財産目的外使用料 | 2              | 維持管理費  | =         | 43円/人                 |
| 光熱水費            | 2,773          | 普通財産貸付料    | 0              | 人口     |           |                       |
| その他             | 1,584          | その他収入      | 101            | 維持管理費  | =         | 5,588円/m <sup>2</sup> |
| 指定管理料           | 0              |            |                | 施設床面積  |           |                       |

|    |  |
|----|--|
| 備考 |  |
|----|--|

※ 出典データは令和2年度時点(人口は223,868人(令和3年1月1日時点))

|      |              |   |        |                         |   |
|------|--------------|---|--------|-------------------------|---|
| 基本情報 | 所在地          | 下依知3-1-7  | 施設番号   | 780                     |  |
|      | 所管部署         | 社会教育部社会教育課  | 敷地面積   | 4,014.45 m <sup>2</sup> |   |
|      | 施設用途         | 社会教育施設  | 施設床面積  | 1,759.32 m <sup>2</sup> |   |
|      | 小学校区         | 依知南小学校  | 地区名    | 依知南                     |   |
|      | 中学校区         | 依知中学校   | 配置形態   | 単独施設                    |   |
|      | 避難所指定        | 緊急避難場所  | 管理形態   | 直営                      |   |
|      | 土砂災害警戒区域     | なし  | 土地所有   | 所有                      |   |
|      | 洪水浸水想定区域     | なし  | 建物所有   | 所有                      |   |
|      | みんなのバリアフリー条例 | 対象外   | エレベーター | あり                      |   |
|      | 設置目的         | 社会教育法第20条に定める事業を行い、住民の教養の向上等を図り、生活文化の振興、社会福祉の増進に寄与するため。 |        |                         |   |

| 建物情報<br>(主要7棟) | No. | 建物名 | 建築年度 |     | 築年数 | 延床面積(m <sup>2</sup> ) | 構造 | 階数 |    | 耐震状況 |    |    | 備考 |
|----------------|-----|-----|------|-----|-----|-----------------------|----|----|----|------|----|----|----|
|                |     |     | 西暦   | 和暦  |     |                       |    | 地上 | 地下 | 基準   | 診断 | 対策 |    |
|                | 1   | 公民館 | 2005 | H17 | 15  | 1,759.32              | RC | 2  | 0  | 新    | 不要 | —  |    |
|                | 2   |     |      |     |     |                       |    |    |    |      |    |    |    |
|                | 3   |     |      |     |     |                       |    |    |    |      |    |    |    |
|                | 4   |     |      |     |     |                       |    |    |    |      |    |    |    |
|                | 5   |     |      |     |     |                       |    |    |    |      |    |    |    |
|                | 6   |     |      |     |     |                       |    |    |    |      |    |    |    |
|                | 7   |     |      |     |     |                       |    |    |    |      |    |    |    |

|         |           |           |                             |          |        |       |        |
|---------|-----------|-----------|-----------------------------|----------|--------|-------|--------|
| 利用・運営状況 | 年間利用者数(人) | 平成29年度    | 41,820                      | 平成30年度   | 40,976 | 令和元年度 | 33,609 |
|         | 年間運営日数    | 359 日     | 主な施設/利用料                    |          |        | 定休日   |        |
|         | 職員数       | 0.24 人    | 体育室、工作室、和室、集会室、調理実習室、会議室A・B |          |        | 年末年始  |        |
|         | 一般職       | 0.17 人    |                             |          |        |       |        |
|         | その他       | 0.07 人    |                             |          |        |       |        |
|         | 部屋機能分類    | 年間利用可能コマ数 | 年間利用コマ数                     | 年間利用者数   | 利用率    | 備考    |        |
|         | 会議・集会室    | - コマ      | 1,341 コマ                    | 15,537 人 | %      |       |        |
|         | 和室        | - コマ      | 575 コマ                      | 4,496 人  | %      |       |        |
|         | 調理室       | - コマ      | 222 コマ                      | 1,625 人  | %      |       |        |
|         | 工作・工芸室    | - コマ      | 341 コマ                      | 1,860 人  | %      |       |        |
| 体育・運動室  | - コマ      | 1,020 コマ  | 10,091 人                    | %        |        |       |        |

| 施設の維持管理に係る年間コスト | 令和元年度歳出(単位:千円) |            | 令和元年度歳入(単位:千円) |        | コスト分析     |                       |
|-----------------|----------------|------------|----------------|--------|-----------|-----------------------|
|                 | 維持管理費合計        | 7,079      | 合計             | 57     | ■維持管理費の分析 |                       |
| 人件費             | 1,671          | 使用料        | 0              | 維持管理費  | =         | 211円/人                |
| 委託料             | 2,823          | 手数料        | 0              | 年間利用者数 |           |                       |
| 修繕費             | 28             | 行政財産目的外使用料 | 0              | 維持管理費  | =         | 32円/人                 |
| 光熱水費            | 2,557          | 普通財産貸付料    | 0              | 人口     |           |                       |
| その他             | 0              | その他収入      | 57             | 維持管理費  | =         | 4,024円/m <sup>2</sup> |
| 指定管理料           | 0              |            |                | 施設床面積  |           |                       |


|    |  |
|----|--|
| 備考 |  |
|----|--|

※ 出典データは令和2年度時点(人口は223,868人(令和3年1月1日時点))



施設名称 **荻野公民館**

令和3年度

|      |   |            |        |                         |   |
|------|---|------------|--------|-------------------------|---|
| 基本情報 | 所在地   | 中荻野594-1   | 施設番号   | 790                     |  |
|      | 所管部署  | 社会教育部社会教育課 | 敷地面積   | 3,989.00 m <sup>2</sup> |   |
|      | 施設用途  | 社会教育施設     | 施設床面積  | 1,804.30 m <sup>2</sup> |   |
|      | 小学校区  | 鳶尾小学校      | 地区名    | 荻野                      |   |
|      | 中学校区  | 荻野中学校      | 配置形態   | 単独施設                    |   |
|      | 避難所指定   | 緊急避難場所     | 管理形態   | 直営                      |   |
|      | 土砂災害警戒区域  | なし         | 土地所有   | 所有                      |   |
|      | 洪水浸水想定区域  | なし         | 建物所有   | 所有                      |   |
|      | みんなのバリアフリー条例  | 適合         | エレベーター | あり                      |   |
| 設置目的 | 社会教育法第20条に定める事業を行い、住民の教養の向上等を図り、生活文化の振興、社会福祉の増進に寄与するため。 |            |        |                         |   |

| 建物情報<br>(主要7棟) | No. | 建物名  | 建築年度 |    | 築年数      | 延床面積(m <sup>2</sup> ) | 構造 | 階数 |    | 耐震状況 |    |    | 備考 |
|----------------|-----|------|------|----|----------|-----------------------|----|----|----|------|----|----|----|
|                |     |      | 西暦   | 和暦 |          |                       |    | 地上 | 地下 | 基準   | 診断 | 対策 |    |
| 1              | 公民館 | 2010 | H22  | 10 | 1,804.30 | RC                    | 2  | 0  | 新  | 不要   | —  |    |    |
| 2              |     |      |      |    |          |                       |    |    |    |      |    |    |    |
| 3              |     |      |      |    |          |                       |    |    |    |      |    |    |    |
| 4              |     |      |      |    |          |                       |    |    |    |      |    |    |    |
| 5              |     |      |      |    |          |                       |    |    |    |      |    |    |    |
| 6              |     |      |      |    |          |                       |    |    |    |      |    |    |    |
| 7              |     |      |      |    |          |                       |    |    |    |      |    |    |    |

|         |           |           |                      |          |        |       |        |
|---------|-----------|-----------|----------------------|----------|--------|-------|--------|
| 利用・運営状況 | 年間利用者数(人) | 平成29年度    | 52,609               | 平成30年度   | 50,734 | 令和元年度 | 45,911 |
|         | 年間運営日数    | 359 日     | 主な施設/利用者             |          |        | 定休日   |        |
|         | 職員数       | 0.24 人    | 会議室、調理実習室、集会室、和室、体育室 |          |        | 年末年始  |        |
|         | 一般職       | 0.17 人    |                      |          |        |       |        |
|         | その他       | 0.07 人    |                      |          |        |       |        |
|         | 部屋機能分類    | 年間利用可能コマ数 | 年間利用コマ数              | 年間利用者数   | 利用率    | 備考    |        |
|         | 会議・集会室    | - コマ      | 2,644 コマ             | 25,649 人 | %      |       |        |
| 和室      | - コマ      | 654 コマ    | 5,373 人              | %        |        |       |        |
| 調理室     | - コマ      | 277 コマ    | 2,910 人              | %        |        |       |        |
| 体育・運動室  | - コマ      | 1,016 コマ  | 11,979 人             | %        |        |       |        |
|         |           | コマ        | コマ                   | 人        | %      |       |        |


| 施設の維持管理に係る年間コスト | 令和元年度歳出(単位:千円) |            | 令和元年度歳入(単位:千円) |        | コスト分析     |                       |
|-----------------|----------------|------------|----------------|--------|-----------|-----------------------|
|                 | 維持管理費合計        | 12,938     | 合計             | 182    | ■維持管理費の分析 |                       |
| 人件費             | 1,671          | 使用料        | 0              | 維持管理費  | =         | 282円/人                |
| 委託料             | 3,184          | 手数料        | 0              | 年間利用者数 |           |                       |
| 修繕費             | 5,155          | 行政財産目的外使用料 | 2              | 維持管理費  | =         | 58円/人                 |
| 光熱水費            | 2,928          | 普通財産貸付料    | 0              | 人口     |           |                       |
| その他             | 0              | その他収入      | 180            | 維持管理費  | =         | 7,171円/m <sup>2</sup> |
| 指定管理料           | 0              |            |                | 施設床面積  |           |                       |

|    |  |
|----|--|
| 備考 |  |
|----|--|

※ 出典データは令和2年度時点(人口は223,868人(令和3年1月1日時点))

施設名称 **荻野公民館上荻野分館**

令和3年度

|      |              |   |        |                         |   |
|------|--------------|---|--------|-------------------------|---|
| 基本情報 | 所在地          | 上荻野1925-1   | 施設番号   | 800                     |  |
|      | 所管部署         | 社会教育部社会教育課  | 敷地面積   | 2,989.51 m <sup>2</sup> |   |
|      | 施設用途         | 社会教育施設  | 施設床面積  | 1,283.87 m <sup>2</sup> |   |
|      | 小学校区         | 上荻野小学校  | 地区名    | 荻野                      |   |
|      | 中学校区         | 荻野中学校   | 配置形態   | 単独施設                    |   |
|      | 避難所指定        | 緊急避難場所  | 管理形態   | 直営                      |   |
|      | 土砂災害警戒区域     | なし  | 土地所有   | 所有                      |   |
|      | 洪水浸水想定区域     | あり  | 建物所有   | 所有                      |   |
|      | みんなのバリアフリー条例 | 適合  | エレベーター | あり                      |   |
|      | 設置目的         | 社会教育法第20条に定める事業を行い、住民の教養の向上等を図り、生活文化の振興、社会福祉の増進に寄与するため。 |        |                         |   |

| 建物情報<br>(主要7棟) | No. | 建物名 | 建築年度 |     | 築年数 | 延床面積(m <sup>2</sup> ) | 構造 | 階数 |    | 耐震状況 |    |    | 備考 |
|----------------|-----|-----|------|-----|-----|-----------------------|----|----|----|------|----|----|----|
|                |     |     | 西暦   | 和暦  |     |                       |    | 地上 | 地下 | 基準   | 診断 | 対策 |    |
|                | 1   | 公民館 | 1987 | S62 | 33  | 1,257.37              | RC | 2  | 0  | 新    | 不要 | —  |    |
|                | 2   |     |      |     |     |                       |    |    |    |      |    |    |    |
|                | 3   |     |      |     |     |                       |    |    |    |      |    |    |    |
|                | 4   |     |      |     |     |                       |    |    |    |      |    |    |    |
|                | 5   |     |      |     |     |                       |    |    |    |      |    |    |    |
|                | 6   |     |      |     |     |                       |    |    |    |      |    |    |    |
|                | 7   |     |      |     |     |                       |    |    |    |      |    |    |    |

|         |           |           |                    |         |        |       |        |
|---------|-----------|-----------|--------------------|---------|--------|-------|--------|
| 利用・運営状況 | 年間利用者数(人) | 平成29年度    | 20,927             | 平成30年度  | 22,208 | 令和元年度 | 20,361 |
|         | 年間運営日数    | 359 日     | 主な施設/利用料           |         |        | 定休日   |        |
|         | 職員数       | 0.24 人    | 会議室、調理室、集会室、和室、体育室 |         |        | 年末年始  |        |
|         | 一般職       | 0.17 人    |                    |         |        |       |        |
|         | その他       | 0.07 人    |                    |         |        |       |        |
|         | 部屋機能分類    | 年間利用可能コマ数 | 年間利用コマ数            | 年間利用者数  | 利用率    | 備考    |        |
|         | 会議・集会室    | - コマ      | 694 コマ             | 8,162 人 | %      |       |        |
|         | 和室        | - コマ      | 352 コマ             | 2,715 人 | %      |       |        |
|         | 調理室       | - コマ      | 95 コマ              | 695 人   | %      |       |        |
|         | 体育・運動室    | - コマ      | 918 コマ             | 8,789 人 | %      |       |        |


| 施設の維持管理に係る年間コスト | 令和元年度歳出(単位:千円) |       | 令和元年度歳入(単位:千円) |    | コスト分析     |                         |
|-----------------|----------------|-------|----------------|----|-----------|-------------------------|
|                 | 維持管理費合計        | 6,706 | 合計             | 34 | ■維持管理費の分析 |                         |
|                 | 人件費            | 1,671 | 使用料            | 0  | 維持管理費     | = 329円/人                |
|                 | 委託料            | 2,627 | 手数料            | 0  | 年間利用者数    |                         |
|                 | 修繕費            | 644   | 行政財産目的外使用料     | 4  | 維持管理費     | = 30円/人                 |
|                 | 光熱水費           | 1,764 | 普通財産貸付料        | 0  | 人口        |                         |
|                 | その他            | 0     | その他収入          | 30 | 維持管理費     | = 5,224円/m <sup>2</sup> |
|                 | 指定管理料          | 0     |                |    | 施設床面積     |                         |

|    |  |
|----|--|
| 備考 |  |
|----|--|

※ 出典データは令和2年度時点(人口は223,868人(令和3年1月1日時点))

施設名称 **小鮎公民館**

令和3年度

|      |   |            |        |                         |   |
|------|---|------------|--------|-------------------------|---|
| 基本情報 | 所在地   | 飯山3526-2   | 施設番号   | 810                     |  |
|      | 所管部署  | 社会教育部社会教育課 | 敷地面積   | 2,881.00 m <sup>2</sup> |   |
|      | 施設用途  | 社会教育施設     | 施設床面積  | 1,779.34 m <sup>2</sup> |   |
|      | 小学校区  | 小鮎小学校      | 地区名    | 小鮎                      |   |
|      | 中学校区  | 小鮎中学校      | 配置形態   | 単独施設                    |   |
|      | 避難所指定   | 緊急避難場所     | 管理形態   | 直営                      |   |
|      | 土砂災害警戒区域  | なし         | 土地所有   | 所有                      |   |
|      | 洪水浸水想定区域  | なし         | 建物所有   | 所有                      |   |
|      | みんなのバリアフリー条例  | 適合         | エレベーター | あり                      |   |
| 設置目的 | 社会教育法第20条に定める事業を行い、住民の教養の向上等を図り、生活文化の振興、社会福祉の増進に寄与するため。 |            |        |                         |   |

| 建物情報<br>(主要7棟) | No. | 建物名 | 建築年度 |    | 築年数 | 延床面積(m <sup>2</sup> ) | 構造 | 階数 |    | 耐震状況 |    |    | 備考 |
|----------------|-----|-----|------|----|-----|-----------------------|----|----|----|------|----|----|----|
|                |     |     | 西暦   | 和暦 |     |                       |    | 地上 | 地下 | 基準   | 診断 | 対策 |    |
|                | 1   | 公民館 | 1992 | H4 | 28  | 1,779.34              | RC | 2  | 0  | 新    | 不要 | —  |    |
|                | 2   |     |      |    |     |                       |    |    |    |      |    |    |    |
|                | 3   |     |      |    |     |                       |    |    |    |      |    |    |    |
|                | 4   |     |      |    |     |                       |    |    |    |      |    |    |    |
|                | 5   |     |      |    |     |                       |    |    |    |      |    |    |    |
|                | 6   |     |      |    |     |                       |    |    |    |      |    |    |    |
|                | 7   |     |      |    |     |                       |    |    |    |      |    |    |    |

|         |           |           |                      |          |        |       |        |
|---------|-----------|-----------|----------------------|----------|--------|-------|--------|
| 利用・運営状況 | 年間利用者数(人) | 平成29年度    | 38,618               | 平成30年度   | 33,828 | 令和元年度 | 33,141 |
|         | 年間運営日数    | 359 日     | 主な施設/利用料             |          |        | 定休日   |        |
|         | 職員数       | 0.24 人    | 集会室、会議室、和室、調理実習室、体育室 |          |        | 年末年始  |        |
|         | 一般職       | 0.17 人    |                      |          |        |       |        |
|         | その他       | 0.07 人    |                      |          |        |       |        |
|         | 部屋機能分類    | 年間利用可能コマ数 | 年間利用コマ数              | 年間利用者数   | 利用率    | 備考    |        |
|         | 会議・集会室    | - コマ      | 1,303 コマ             | 16,408 人 | %      |       |        |
|         | 和室        | - コマ      | 469 コマ               | 3,390 人  | %      |       |        |
| 調理室     | - コマ      | 173 コマ    | 1,237 人              | %        |        |       |        |
| 体育・運動室  | - コマ      | 970 コマ    | 12,106 人             | %        |        |       |        |
|         |           | コマ        | コマ                   | 人        | %      |       |        |


| 施設の維持管理に係る年間コスト | 令和元年度歳出(単位:千円) |            | 令和元年度歳入(単位:千円) |        | コスト分析     |                       |
|-----------------|----------------|------------|----------------|--------|-----------|-----------------------|
|                 | 維持管理費合計        | 13,177     | 合計             | 51     | ■維持管理費の分析 |                       |
| 人件費             | 1,671          | 使用料        | 0              | 維持管理費  | =         | 398円/人                |
| 委託料             | 2,795          | 手数料        | 0              | 年間利用者数 |           |                       |
| 修繕費             | 6,672          | 行政財産目的外使用料 | 1              | 維持管理費  | =         | 59円/人                 |
| 光熱水費            | 2,038          | 普通財産貸付料    | 0              | 人口     |           |                       |
| その他             | 0              | その他収入      | 50             | 維持管理費  | =         | 7,405円/m <sup>2</sup> |
| 指定管理料           | 0              |            |                | 施設床面積  |           |                       |

|    |  |
|----|--|
| 備考 |  |
|----|--|

※ 出典データは令和2年度時点(人口は223,868人(令和3年1月1日時点))

施設名称 **玉川公民館**

令和3年度

|      |              |   |        |                         |   |
|------|--------------|---|--------|-------------------------|---|
| 基本情報 | 所在地          | 七沢175-6   | 施設番号   | 820                     |  |
|      | 所管部署         | 社会教育部社会教育課  | 敷地面積   | 4,059.92 m <sup>2</sup> |   |
|      | 施設用途         | 社会教育施設  | 施設床面積  | 1,454.61 m <sup>2</sup> |   |
|      | 小学校区         | 玉川小学校   | 地区名    | 玉川                      |   |
|      | 中学校区         | 玉川中学校   | 配置形態   | 単独施設                    |   |
|      | 避難所指定        | 緊急避難場所  | 管理形態   | 直営                      |   |
|      | 土砂災害警戒区域     | なし  | 土地所有   | 所有                      |   |
|      | 洪水浸水想定区域     | なし  | 建物所有   | 所有                      |   |
|      | みんなのバリアフリー条例 | 適合  | エレベーター | あり                      |   |
|      | 設置目的         | 社会教育法第20条に定める事業を行い、住民の教養の向上等を図り、生活文化の振興、社会福祉の増進に寄与するため。 |        |                         |   |

| 建物情報<br>(主要7棟) | No. | 建物名 | 建築年度 |    | 築年数 | 延床面積(m <sup>2</sup> ) | 構造 | 階数 |    | 耐震状況 |    |    | 備考 |
|----------------|-----|-----|------|----|-----|-----------------------|----|----|----|------|----|----|----|
|                |     |     | 西暦   | 和暦 |     |                       |    | 地上 | 地下 | 基準   | 診断 | 対策 |    |
|                | 1   | 公民館 | 1995 | H7 | 25  | 1,310.57              | RC | 2  | 0  | 新    | 不要 | —  |    |
|                | 2   |     |      |    |     |                       |    |    |    |      |    |    |    |
|                | 3   |     |      |    |     |                       |    |    |    |      |    |    |    |
|                | 4   |     |      |    |     |                       |    |    |    |      |    |    |    |
|                | 5   |     |      |    |     |                       |    |    |    |      |    |    |    |
|                | 6   |     |      |    |     |                       |    |    |    |      |    |    |    |
|                | 7   |     |      |    |     |                       |    |    |    |      |    |    |    |

|         |           |           |                    |          |        |       |        |
|---------|-----------|-----------|--------------------|----------|--------|-------|--------|
| 利用・運営状況 | 年間利用者数(人) | 平成29年度    | 37,028             | 平成30年度   | 35,630 | 令和元年度 | 33,058 |
|         | 年間運営日数    | 359 日     | 主な施設/利用料           |          |        | 定休日   |        |
|         | 職員数       | 0.24 人    | 会議室、調理室、集会室、和室、ホール |          |        | 年末年始  |        |
|         | 一般職       | 0.17 人    |                    |          |        |       |        |
|         | その他       | 0.07 人    |                    |          |        |       |        |
|         | 部屋機能分類    | 年間利用可能コマ数 | 年間利用コマ数            | 年間利用者数   | 利用率    | 備考    |        |
|         | 会議・集会室    | - コマ      | 1,153 コマ           | 11,297 人 | %      |       |        |
|         | 和室        | - コマ      | 446 コマ             | 3,149 人  | %      |       |        |
|         | 調理室       | - コマ      | 164 コマ             | 991 人    | %      |       |        |
|         | 音楽室・スタジオ  | - コマ      | 633 コマ             | 4,060 人  | %      |       |        |
| その他     | - コマ      | 1,783 コマ  | 13,561 人           | %        |        |       |        |


| 施設の維持管理に係る年間コスト | 令和元年度歳出(単位:千円) |            | 令和元年度歳入(単位:千円) |        | コスト分析     |                       |
|-----------------|----------------|------------|----------------|--------|-----------|-----------------------|
|                 | 維持管理費合計        | 7,572      | 合計             | 39     | ■維持管理費の分析 |                       |
| 人件費             | 1,671          | 使用料        | 0              | 維持管理費  | =         | 229円/人                |
| 委託料             | 2,596          | 手数料        | 0              | 年間利用者数 |           |                       |
| 修繕費             | 578            | 行政財産目的外使用料 | 8              | 維持管理費  | =         | 34円/人                 |
| 光熱水費            | 2,727          | 普通財産貸付料    | 0              | 人口     |           |                       |
| その他             | 0              | その他収入      | 31             | 維持管理費  | =         | 5,206円/m <sup>2</sup> |
| 指定管理料           | 0              |            |                | 施設床面積  |           |                       |

|    |  |
|----|--|
| 備考 |  |
|----|--|

※ 出典データは令和2年度時点(人口は223,868人(令和3年1月1日時点))

施設名称 **南毛利公民館**

令和3年度

|      |   |            |        |                         |   |
|------|---|------------|--------|-------------------------|---|
| 基本情報 | 所在地   | 温水西1-17-1  | 施設番号   | 830                     |  |
|      | 所管部署  | 社会教育部社会教育課 | 敷地面積   | 3,331.12 m <sup>2</sup> |   |
|      | 施設用途  | 社会教育施設     | 施設床面積  | 1,467.41 m <sup>2</sup> |   |
|      | 小学校区  | 毛利台小学校     | 地区名    | 南毛利                     |   |
|      | 中学校区  | 玉川中学校      | 配置形態   | 単独施設                    |   |
|      | 避難所指定   | 緊急避難場所     | 管理形態   | 直営                      |   |
|      | 土砂災害警戒区域  | あり         | 土地所有   | 所有                      |   |
|      | 洪水浸水想定区域  | なし         | 建物所有   | 所有                      |   |
|      | みんなのバリアフリー条例  | 適合         | エレベーター | あり                      |   |
| 設置目的 | 社会教育法第20条に定める事業を行い、住民の教養の向上等を図り、生活文化の振興、社会福祉の増進に寄与するため。 |            |        |                         |   |

| 建物情報<br>(主要7棟) | No. | 建物名 | 建築年度 |    | 築年数 | 延床面積(m <sup>2</sup> ) | 構造 | 階数 |    | 耐震状況 |    |    | 備考 |
|----------------|-----|-----|------|----|-----|-----------------------|----|----|----|------|----|----|----|
|                |     |     | 西暦   | 和暦 |     |                       |    | 地上 | 地下 | 基準   | 診断 | 対策 |    |
|                | 1   | 公民館 | 1996 | H8 | 24  | 1,467.41              | RC | 2  | 0  | 新    | 不要 | —  |    |
|                | 2   |     |      |    |     |                       |    |    |    |      |    |    |    |
|                | 3   |     |      |    |     |                       |    |    |    |      |    |    |    |
|                | 4   |     |      |    |     |                       |    |    |    |      |    |    |    |
|                | 5   |     |      |    |     |                       |    |    |    |      |    |    |    |
|                | 6   |     |      |    |     |                       |    |    |    |      |    |    |    |
|                | 7   |     |      |    |     |                       |    |    |    |      |    |    |    |

|         |           |           |                       |          |        |       |        |
|---------|-----------|-----------|-----------------------|----------|--------|-------|--------|
| 利用・運営状況 | 年間利用者数(人) | 平成29年度    | 57,462                | 平成30年度   | 55,297 | 令和元年度 | 57,496 |
|         | 年間運営日数    | 359 日     | 主な施設/利用料              |          |        | 定休日   |        |
|         | 職員数       | 0.24 人    | 会議室、調理室、集会室、和室、多目的ホール |          |        | 年末年始  |        |
|         | 一般職       | 0.17 人    |                       |          |        |       |        |
|         | その他       | 0.07 人    |                       |          |        |       |        |
|         | 部屋機能分類    | 年間利用可能コマ数 | 年間利用コマ数               | 年間利用者数   | 利用率    | 備考    |        |
|         | 会議・集会室    | - コマ      | 1,756 コマ              | 35,529 人 | %      |       |        |
| ホール     | - コマ      | 1,161 コマ  | 14,811 人              | %        |        |       |        |
| 和室      | - コマ      | 729 コマ    | 5,385 人               | %        |        |       |        |
| 調理室     | - コマ      | 197 コマ    | 1,771 人               | %        |        |       |        |
|         |           | コマ        | コマ                    | 人        | %      |       |        |


| 施設の維持管理に係る年間コスト | 令和元年度歳出(単位:千円) |       | 令和元年度歳入(単位:千円) |       | コスト分析     |                         |
|-----------------|----------------|-------|----------------|-------|-----------|-------------------------|
|                 | 維持管理費合計        | 7,621 | 合計             | 176   | ■維持管理費の分析 |                         |
|                 | 人件費            | 1,671 | 使用料            | 0     | 維持管理費     | = 133円/人                |
|                 | 委託料            | 2,549 | 手数料            | 0     | 年間利用者数    |                         |
|                 | 修繕費            | 778   | 行政財産目的外使用料     | 65    | 維持管理費     | = 34円/人                 |
|                 | 光熱水費           | 2,623 | 普通財産貸付料        | 0     | 人口        |                         |
|                 | その他            | 0     | その他収入          | 111   | 維持管理費     | = 5,194円/m <sup>2</sup> |
| 指定管理料           | 0              |       |                | 施設床面積 |           |                         |

|    |  |
|----|--|
| 備考 |  |
|----|--|

※ 出典データは令和2年度時点(人口は223,868人(令和3年1月1日時点))

施設名称 **緑ヶ丘公民館**

令和3年度

|      |              |   |        |                         |   |
|------|--------------|---|--------|-------------------------|---|
| 基本情報 | 所在地          | 緑ヶ丘2-2-1  | 施設番号   | 840                     |  |
|      | 所管部署         | 社会教育部社会教育課  | 敷地面積   | 1,768.54 m <sup>2</sup> |   |
|      | 施設用途         | 社会教育施設  | 施設床面積  | 2,092.93 m <sup>2</sup> |   |
|      | 小学校区         | 緑ヶ丘小学校  | 地区名    | 緑ヶ丘                     |   |
|      | 中学校区         | 林中学校  | 配置形態   | 複合施設                    |   |
|      | 避難所指定        | 緊急避難場所  | 管理形態   | 直営                      |   |
|      | 土砂災害警戒区域     | なし  | 土地所有   | 所有                      |   |
|      | 洪水浸水想定区域     | なし  | 建物所有   | 所有                      |   |
|      | みんなのバリアフリー条例 | 対象外   | エレベーター | あり                      |   |
|      | 設置目的         | 社会教育法第20条に定める事業を行い、住民の教養の向上等を図り、生活文化の振興、社会福祉の増進に寄与するため。 |        |                         |   |

| 建物情報<br>(主要7棟) | No. | 建物名     | 建築年度 |    | 築年数 | 延床面積<br>(m <sup>2</sup> ) | 構造 | 階数 |    | 耐震状況 |    |    | 備考         |
|----------------|-----|---------|------|----|-----|---------------------------|----|----|----|------|----|----|------------|
|                |     |         | 西暦   | 和暦 |     |                           |    | 地上 | 地下 | 基準   | 診断 | 対策 |            |
| 1              |     | 公民館・児童館 | 1995 | H7 | 25  | 2,348.66                  | RC | 3  | 0  | 新    | 不要 | —  | 緑ヶ丘児童館との複合 |
| 2              |     |         |      |    |     |                           |    |    |    |      |    |    |            |
| 3              |     |         |      |    |     |                           |    |    |    |      |    |    |            |
| 4              |     |         |      |    |     |                           |    |    |    |      |    |    |            |
| 5              |     |         |      |    |     |                           |    |    |    |      |    |    |            |
| 6              |     |         |      |    |     |                           |    |    |    |      |    |    |            |
| 7              |     |         |      |    |     |                           |    |    |    |      |    |    |            |

|         |           |           |                        |          |        |       |        |  |
|---------|-----------|-----------|------------------------|----------|--------|-------|--------|--|
| 利用・運営状況 | 年間利用者数(人) | 平成29年度    | 41,329                 | 平成30年度   | 43,267 | 令和元年度 | 40,276 |  |
|         | 年間運営日数    | 359 日     | 主な施設/利用料               |          |        |       | 定休日    |  |
|         | 職員数       | 0.24 人    | 会議室、調理室、学習室、和室、工作室、体育室 |          |        |       | 年末年始   |  |
|         | 一般職       | 0.17 人    |                        |          |        |       |        |  |
|         | その他       | 0.07 人    |                        |          |        |       |        |  |
|         | 部屋機能分類    | 年間利用可能コマ数 | 年間利用コマ数                | 年間利用者数   | 利用率    | 備考    |        |  |
|         | 会議・集会室    | — コマ      | 638 コマ                 | 6,285 人  | %      |       |        |  |
|         | 和室        | — コマ      | 626 コマ                 | 5,409 人  | %      |       |        |  |
|         | 調理室       | — コマ      | 108 コマ                 | 830 人    | %      |       |        |  |
|         | 体育・運動室    | — コマ      | 1,088 コマ               | 10,602 人 | %      |       |        |  |
| 工作・工芸室  | — コマ      | 491 コマ    | 2,233 人                | %        |        |       |        |  |
| その他     | — コマ      | 829 コマ    | 14,917 人               | %        |        |       |        |  |


| 施設の維持管理に係る年間コスト | 令和元年度歳出(単位:千円) |            | 令和元年度歳入(単位:千円) |        | コスト分析     |                       |
|-----------------|----------------|------------|----------------|--------|-----------|-----------------------|
|                 | 維持管理費合計        | 9,056      | 合計             | 45     | ■維持管理費の分析 |                       |
| 人件費             | 1,671          | 使用料        | 0              | 維持管理費  | =         | 225円/人                |
| 委託料             | 2,875          | 手数料        | 0              | 年間利用者数 |           |                       |
| 修繕費             | 1,701          | 行政財産目的外使用料 | 3              | 維持管理費  | =         | 40円/人                 |
| 光熱水費            | 2,808          | 普通財産貸付料    | 0              | 人口     |           |                       |
| その他             | 0              | その他収入      | 42             | 維持管理費  | =         | 4,327円/m <sup>2</sup> |
| 指定管理料           | 0              |            |                | 施設床面積  |           |                       |

|    |  |
|----|--|
| 備考 |  |
|----|--|

※ 出典データは令和2年度時点(人口は223,868人(令和3年1月1日時点))

施設名称 **睦合北公民館**

令和3年度

|      |              |   |        |                         |   |
|------|--------------|---|--------|-------------------------|---|
| 基本情報 | 所在地          | 三田2735-1  | 施設番号   | 850                     |  |
|      | 所管部署         | 社会教育部社会教育課  | 敷地面積   | 3,271.78 m <sup>2</sup> |   |
|      | 施設用途         | 社会教育施設  | 施設床面積  | 1,480.94 m <sup>2</sup> |   |
|      | 小学校区         | 三田小学校   | 地区名    | 睦合北                     |   |
|      | 中学校区         | 睦合中学校   | 配置形態   | 単独施設                    |   |
|      | 避難所指定        | 緊急避難場所  | 管理形態   | 直営                      |   |
|      | 土砂災害警戒区域     | なし  | 土地所有   | 所有                      |   |
|      | 洪水浸水想定区域     | あり  | 建物所有   | 所有                      |   |
|      | みんなのバリアフリー条例 | 対象外   | エレベーター | あり                      |   |
|      | 設置目的         | 社会教育法第20条に定める事業を行い、住民の教養の向上等を図り、生活文化の振興、社会福祉の増進に寄与するため。 |        |                         |   |

| 建物情報<br>(主要7棟) | No. | 建物名 | 建築年度 |     | 築年数 | 延床面積(m <sup>2</sup> ) | 構造 | 階数 |    | 耐震状況 |    |    | 備考 |
|----------------|-----|-----|------|-----|-----|-----------------------|----|----|----|------|----|----|----|
|                |     |     | 西暦   | 和暦  |     |                       |    | 地上 | 地下 | 基準   | 診断 | 対策 |    |
|                | 1   | 公民館 | 1984 | S59 | 36  | 1,480.94              | RC | 2  | 0  | 新    | 不要 | —  |    |
|                | 2   |     |      |     |     |                       |    |    |    |      |    |    |    |
|                | 3   |     |      |     |     |                       |    |    |    |      |    |    |    |
|                | 4   |     |      |     |     |                       |    |    |    |      |    |    |    |
|                | 5   |     |      |     |     |                       |    |    |    |      |    |    |    |
|                | 6   |     |      |     |     |                       |    |    |    |      |    |    |    |
|                | 7   |     |      |     |     |                       |    |    |    |      |    |    |    |

|         |           |           |                        |          |        |       |        |
|---------|-----------|-----------|------------------------|----------|--------|-------|--------|
| 利用・運営状況 | 年間利用者数(人) | 平成29年度    | 37,286                 | 平成30年度   | 36,692 | 令和元年度 | 38,630 |
|         | 年間運営日数    | 359 日     | 主な施設/利用料               |          |        | 定休日   |        |
|         | 職員数       | 0.24 人    | 大会議室、小会議室、調理実習室、和室、体育室 |          |        | 年末年始  |        |
|         | 一般職       | 0.17 人    |                        |          |        |       |        |
|         | その他       | 0.07 人    |                        |          |        |       |        |
|         | 部屋機能分類    | 年間利用可能コマ数 | 年間利用コマ数                | 年間利用者数   | 利用率    | 備考    |        |
|         | 会議・集会室    | - コマ      | 1,612 コマ               | 17,870 人 | %      |       |        |
|         | 和室        | - コマ      | 503 コマ                 | 5,465 人  | %      |       |        |
|         | 調理室       | - コマ      | 138 コマ                 | 1,129 人  | %      |       |        |
|         | 体育・運動室    | - コマ      | 1,077 コマ               | 14,166 人 | %      |       |        |
|         |           | コマ        | コマ                     | 人        | %      |       |        |


| 施設の維持管理に係る年間コスト | 令和元年度歳出(単位:千円) |            | 令和元年度歳入(単位:千円) |        | コスト分析     |                       |
|-----------------|----------------|------------|----------------|--------|-----------|-----------------------|
|                 | 維持管理費合計        | 7,204      | 合計             | 89     | ■維持管理費の分析 |                       |
| 人件費             | 1,671          | 使用料        | 0              | 維持管理費  | =         | 186円/人                |
| 委託料             | 2,670          | 手数料        | 0              | 年間利用者数 |           |                       |
| 修繕費             | 811            | 行政財産目的外使用料 | 5              | 維持管理費  | =         | 32円/人                 |
| 光熱水費            | 2,052          | 普通財産貸付料    | 0              | 人口     |           |                       |
| その他             | 0              | その他収入      | 84             | 維持管理費  | =         | 4,865円/m <sup>2</sup> |
| 指定管理料           | 0              |            |                | 施設床面積  |           |                       |

|    |  |
|----|--|
| 備考 |  |
|----|--|

※ 出典データは令和2年度時点(人口は223,868人(令和3年1月1日時点))

施設名称 **睦合西公民館**

令和3年度

|      |   |            |        |                         |   |
|------|---|------------|--------|-------------------------|---|
| 基本情報 | 所在地   | 及川667      | 施設番号   | 860                     |  |
|      | 所管部署  | 社会教育部社会教育課 | 敷地面積   | 4,656.43 m <sup>2</sup> |   |
|      | 施設用途  | 社会教育施設     | 施設床面積  | 1,764.40 m <sup>2</sup> |   |
|      | 小学校区  | 清水小学校      | 地区名    | 睦合西                     |   |
|      | 中学校区  | 睦合中学校      | 配置形態   | 単独施設                    |   |
|      | 避難所指定   | 緊急避難場所     | 管理形態   | 直営                      |   |
|      | 土砂災害警戒区域  | なし         | 土地所有   | 所有                      |   |
|      | 洪水浸水想定区域  | あり         | 建物所有   | 所有                      |   |
|      | みんなのバリアフリー条例  | 適合         | エレベーター | あり                      |   |
| 設置目的 | 社会教育法第20条に定める事業を行い、住民の教養の向上等を図り、生活文化の振興、社会福祉の増進に寄与するため。 |            |        |                         |   |

| 建物情報<br>(主要7棟) | No. | 建物名 | 建築年度 |     | 築年数 | 延床面積(m <sup>2</sup> ) | 構造 | 階数 |    | 耐震状況 |    |    | 備考 |
|----------------|-----|-----|------|-----|-----|-----------------------|----|----|----|------|----|----|----|
|                |     |     | 西暦   | 和暦  |     |                       |    | 地上 | 地下 | 基準   | 診断 | 対策 |    |
|                | 1   | 公民館 | 2009 | H21 | 11  | 1,764.40              | RC | 2  | 0  | 新    | 不要 | —  |    |
|                | 2   |     |      |     |     |                       |    |    |    |      |    |    |    |
|                | 3   |     |      |     |     |                       |    |    |    |      |    |    |    |
|                | 4   |     |      |     |     |                       |    |    |    |      |    |    |    |
|                | 5   |     |      |     |     |                       |    |    |    |      |    |    |    |
|                | 6   |     |      |     |     |                       |    |    |    |      |    |    |    |
|                | 7   |     |      |     |     |                       |    |    |    |      |    |    |    |

|         |           |           |                        |          |        |       |        |
|---------|-----------|-----------|------------------------|----------|--------|-------|--------|
| 利用・運営状況 | 年間利用者数(人) | 平成29年度    | 54,573                 | 平成30年度   | 53,183 | 令和元年度 | 51,749 |
|         | 年間運営日数    | 359 日     | 主な施設/利用料               |          |        | 定休日   |        |
|         | 職員数       | 0.24 人    | 体育室、会議室、和室、集会室、調理室、保育室 |          |        | 年末年始  |        |
|         | 一般職       | 0.17 人    |                        |          |        |       |        |
|         | その他       | 0.07 人    |                        |          |        |       |        |
|         | 部屋機能分類    | 年間利用可能コマ数 | 年間利用コマ数                | 年間利用者数   | 利用率    | 備考    |        |
|         | 会議・集会室    | - コマ      | 3,497 コマ               | 30,175 人 | %      |       |        |
| 和室      | - コマ      | 639 コマ    | 4,561 人                | %        |        |       |        |
| 調理室     | - コマ      | 240 コマ    | 2,349 人                | %        |        |       |        |
| 体育・運動室  | - コマ      | 1,191 コマ  | 14,664 人               | %        |        |       |        |
|         |           | コマ        | コマ                     | 人        | %      |       |        |

| 施設の維持管理に係る年間コスト | 令和元年度歳出(単位:千円) |       | 令和元年度歳入(単位:千円) |       | コスト分析     |                         |
|-----------------|----------------|-------|----------------|-------|-----------|-------------------------|
|                 | 維持管理費合計        | 7,463 | 合計             | 80    | ■維持管理費の分析 |                         |
|                 | 人件費            | 1,671 | 使用料            | 0     | 維持管理費     | = 144円/人                |
|                 | 委託料            | 2,673 | 手数料            | 0     | 年間利用者数    |                         |
|                 | 修繕費            | 94    | 行政財産目的外使用料     | 0     | 維持管理費     | = 33円/人                 |
|                 | 光熱水費           | 3,025 | 普通財産貸付料        | 0     | 人口        |                         |
|                 | その他            | 0     | その他収入          | 80    | 維持管理費     | = 4,230円/m <sup>2</sup> |
| 指定管理料           | 0              |       |                | 施設床面積 |           |                         |


|    |  |
|----|--|
| 備考 |  |
|----|--|

※ 出典データは令和2年度時点(人口は223,868人(令和3年1月1日時点))



施設名称 **睦合南公民館**

令和3年度

|      |   |            |        |                         |   |
|------|---|------------|--------|-------------------------|---|
| 基本情報 | 所在地   | 妻田北1-18-33 | 施設番号   | 870                     |  |
|      | 所管部署  | 社会教育部社会教育課 | 敷地面積   | 1,490.11 m <sup>2</sup> |   |
|      | 施設用途  | 社会教育施設     | 施設床面積  | 685.76 m <sup>2</sup>   |   |
|      | 小学校区  | 清水小学校      | 地区名    | 睦合南                     |   |
|      | 中学校区  | 睦合東中学校     | 配置形態   | 単独施設                    |   |
|      | 避難所指定   | 緊急避難場所     | 管理形態   | 直営                      |   |
|      | 土砂災害警戒区域  | なし         | 土地所有   | 所有                      |   |
|      | 洪水浸水想定区域  | あり         | 建物所有   | 所有                      |   |
|      | みんなのバリアフリー条例  | 非適合        | エレベーター | なし                      |   |
| 設置目的 | 社会教育法第20条に定める事業を行い、住民の教養の向上等を図り、生活文化の振興、社会福祉の増進に寄与するため。 |            |        |                         |   |

| 建物情報<br>(主要7棟) | No. | 建物名 | 建築年度 |     | 築年数 | 延床面積(m <sup>2</sup> ) | 構造 | 階数 |    | 耐震状況 |    |    | 備考 |
|----------------|-----|-----|------|-----|-----|-----------------------|----|----|----|------|----|----|----|
|                |     |     | 西暦   | 和暦  |     |                       |    | 地上 | 地下 | 基準   | 診断 | 対策 |    |
|                | 1   | 公民館 | 1980 | S55 | 40  | 685.76                | RC | 2  | 0  | 旧    | 要  | 済  |    |
|                | 2   |     |      |     |     |                       |    |    |    |      |    |    |    |
|                | 3   |     |      |     |     |                       |    |    |    |      |    |    |    |
|                | 4   |     |      |     |     |                       |    |    |    |      |    |    |    |
|                | 5   |     |      |     |     |                       |    |    |    |      |    |    |    |
|                | 6   |     |      |     |     |                       |    |    |    |      |    |    |    |
|                | 7   |     |      |     |     |                       |    |    |    |      |    |    |    |

|         |           |           |                    |          |        |       |        |
|---------|-----------|-----------|--------------------|----------|--------|-------|--------|
| 利用・運営状況 | 年間利用者数(人) | 平成29年度    | 26,280             | 平成30年度   | 27,754 | 令和元年度 | 28,038 |
|         | 年間運営日数    | 359 日     | 主な施設/利用料           |          |        | 定休日   |        |
|         | 職員数       | 0.24 人    | 会議室、調理室、集会室、和室、ホール |          |        | 年末年始  |        |
|         | 一般職       | 0.17 人    |                    |          |        |       |        |
|         | その他       | 0.07 人    |                    |          |        |       |        |
|         | 部屋機能分類    | 年間利用可能コマ数 | 年間利用コマ数            | 年間利用者数   | 利用率    | 備考    |        |
|         | 会議・集会室    | - コマ      | 1,026 コマ           | 10,384 人 | %      |       |        |
|         | 和室        | - コマ      | 624 コマ             | 4,676 人  | %      |       |        |
| 調理室     | - コマ      | 141 コマ    | 893 人              | %        |        |       |        |
| 展示室     | - コマ      | 682 コマ    | 12,085 人           | %        |        |       |        |
|         |           | コマ        | コマ                 | 人        | %      |       |        |


| 施設の維持管理に係る年間コスト | 令和元年度歳出(単位:千円) |       | 令和元年度歳入(単位:千円) |    | コスト分析     |                         |
|-----------------|----------------|-------|----------------|----|-----------|-------------------------|
|                 | 維持管理費合計        | 5,260 | 合計             | 67 | ■維持管理費の分析 |                         |
|                 | 人件費            | 1,671 | 使用料            | 0  | 維持管理費     | = 188円/人                |
|                 | 委託料            | 1,784 | 手数料            | 0  | 年間利用者数    |                         |
|                 | 修繕費            | 216   | 行政財産目的外使用料     | 11 | 維持管理費     | = 23円/人                 |
|                 | 光熱水費           | 1,588 | 普通財産貸付料        | 0  | 人口        |                         |
|                 | その他            | 0     | その他収入          | 56 | 維持管理費     | = 7,670円/m <sup>2</sup> |
|                 | 指定管理料          | 0     |                |    | 施設床面積     |                         |

|    |  |
|----|--|
| 備考 |  |
|----|--|

※ 出典データは令和2年度時点(人口は223,868人(令和3年1月1日時点))

施設名称 **森の里公民館**

令和3年度

|      |              |   |        |                         |   |
|------|--------------|---|--------|-------------------------|---|
| 基本情報 | 所在地          | 森の里1-31-1   | 施設番号   | 880                     |  |
|      | 所管部署         | 社会教育部社会教育課  | 敷地面積   | 2,049.45 m <sup>2</sup> |   |
|      | 施設用途         | 社会教育施設  | 施設床面積  | 1,824.93 m <sup>2</sup> |   |
|      | 小学校区         | 森の里小学校  | 地区名    | 森の里                     |   |
|      | 中学校区         | 森の里中学校  | 配置形態   | 複合施設                    |   |
|      | 避難所指定        | 緊急避難場所  | 管理形態   | 直営                      |   |
|      | 土砂災害警戒区域     | なし  | 土地所有   | 所有                      |   |
|      | 洪水浸水想定区域     | なし  | 建物所有   | 所有                      |   |
|      | みんなのバリアフリー条例 | 適合  | エレベーター | あり                      |   |
|      | 設置目的         | 社会教育法第20条に定める事業を行い、住民の教養の向上等を図り、生活文化の振興、社会福祉の増進に寄与するため。 |        |                         |   |

| 建物情報<br>(主要7棟) | No. | 建物名     | 建築年度 |     | 築年数 | 延床面積(m <sup>2</sup> ) | 構造 | 階数 |    | 耐震状況 |    |    | 備考         |
|----------------|-----|---------|------|-----|-----|-----------------------|----|----|----|------|----|----|------------|
|                |     |         | 西暦   | 和暦  |     |                       |    | 地上 | 地下 | 基準   | 診断 | 対策 |            |
|                | 1   | 公民館・児童館 | 1998 | H10 | 22  | 2,053.56              | RC | 3  | 0  | 新    | 不要 | —  | 森の里児童館との複合 |
|                | 2   |         |      |     |     |                       |    |    |    |      |    |    |            |
|                | 3   |         |      |     |     |                       |    |    |    |      |    |    |            |
|                | 4   |         |      |     |     |                       |    |    |    |      |    |    |            |
|                | 5   |         |      |     |     |                       |    |    |    |      |    |    |            |
|                | 6   |         |      |     |     |                       |    |    |    |      |    |    |            |
|                | 7   |         |      |     |     |                       |    |    |    |      |    |    |            |

|         |           |           |                    |          |        |       |        |
|---------|-----------|-----------|--------------------|----------|--------|-------|--------|
| 利用・運営状況 | 年間利用者数(人) | 平成29年度    | 54,998             | 平成30年度   | 55,020 | 令和元年度 | 64,016 |
|         | 年間運営日数    | 359 日     | 主な施設/利用料           |          |        | 定休日   |        |
|         | 職員数       | 0.24 人    | 会議室、調理室、集会室、和室、ホール |          |        | 年末年始  |        |
|         | 一般職       | 0.17 人    |                    |          |        |       |        |
|         | その他       | 0.07 人    |                    |          |        |       |        |
|         | 部屋機能分類    | 年間利用可能コマ数 | 年間利用コマ数            | 年間利用者数   | 利用率    | 備考    |        |
|         | 会議・集会室    | — コマ      | 2,246 コマ           | 43,235 人 | %      |       |        |
|         | 和室        | — コマ      | 551 コマ             | 3,120 人  | %      |       |        |
|         | 調理室       | — コマ      | 211 コマ             | 1,747 人  | %      |       |        |
|         | 音楽室・スタジオ  | — コマ      | 666 コマ             | 1,493 人  | %      |       |        |
| 体育・運動室  | — コマ      | 1,084 コマ  | 14,421 人           | %        |        |       |        |

| 施設の維持管理に係る年間コスト | 令和元年度歳出(単位:千円) |            | 令和元年度歳入(単位:千円) |        | コスト分析     |                       |
|-----------------|----------------|------------|----------------|--------|-----------|-----------------------|
|                 | 維持管理費合計        | 8,726      | 合計             | 72     | ■維持管理費の分析 |                       |
| 人件費             | 1,671          | 使用料        | 0              | 維持管理費  | =         | 136円/人                |
| 委託料             | 2,606          | 手数料        | 0              | 年間利用者数 |           |                       |
| 修繕費             | 644            | 行政財産目的外使用料 | 0              | 維持管理費  | =         | 39円/人                 |
| 光熱水費            | 3,804          | 普通財産貸付料    | 0              | 人口     |           |                       |
| その他             | 0              | その他収入      | 72             | 維持管理費  | =         | 4,782円/m <sup>2</sup> |
| 指定管理料           | 0              |            |                | 施設床面積  |           |                       |

|    |  |
|----|--|
| 備考 |  |
|----|--|

※ 出典データは令和2年度時点(人口は223,868人(令和3年1月1日時点))