

統計あつぎ

—令和元年版統計書—

厚 木 市

厚木市民憲章

(昭和39年2月1日制定)

大山を仰ぎ、相模川の流れに臨む郷土、ここに生きるわたくしたち厚木市民は、先人の努力をうけつぎ、県央の近代都市としての発展をめざして、この憲章をかかげ力強く前進しましょう。

- 一、わたくしたち厚木市民は、花や緑を愛し、きれいなまちをつくりましょう。
- 一、わたくしたち厚木市民は、たがいに敬い愛しあい、善意に満ちた家庭とまちをつくりましょう。
- 一、わたくしたち厚木市民は、教養をゆたかにし、文化の高いまちをつくりましょう。
- 一、わたくしたち厚木市民は、健康ではたらき、力あふれるまちをつくりましょう。
- 一、わたくしたち厚木市民は、進んできまりを守り、住みよいまちをつくりましょう。

市章

(昭和 30 年 3 月 22 日制定)




あつぎの 3 字と鮎 3 尾をもって「あ」の字型を図案化し、市民の和合と発展を象徴する。

市の木 ・ 市の花

(昭和 44 年 2 月 1 日制定)



市の木 もみじ
—Japanese maple—



市の花 さつき
—Azalea—

市の色

(昭和 60 年 5 月 25 日制定)

「きみどり」

〔 5・5G Y7/7
日本工業規格 Z 8721 準拠 〕

限りない発展を目指す厚木市を象徴する色として、早春の草の木「きみどり」を市のシンボルカラーとするもの。

凡 例

- 1 本書は、厚木市の市勢全般にわたる基礎的な資料を収録したものです。
- 2 本書は、最新データの掲載を目的に編集しましたが、比較対照のため過去の資料も併せて収録しました。
- 3 資料の出所は各表の上部右端に明記し、刊行物によるものはその書名を付記しました。
- 4 各表において、特にことわりのない限り「年次別」とあるのは暦年（1月～12月）の、「年度別」とあるのは会計年度（4月～3月）での集計値を表しています。（〇〇年〇月現在とあるものは〇〇年〇月1日現在の数値）
- 5 表中の数字の単位は、原則として上部左端に注記し、一見して明らかなものは省略しました。
- 6 数字の単位未満は、原則として四捨五入の端数処理をしたため、総数とその内訳の合計は一致しない場合があります。
- 7 統計表中の符号の用法は、次のとおりです。
 - 0 …………… 単位未満
 - …………… 皆無又は該当数字なし
 - … …………… 不詳
 - χ …………… 該当数字はあるものの公表をさしひかえたもの
(秘匿数を含む)
 - Δ …………… 減 少
- 8 この「統計あつぎ」の掲載内容は、厚木市のホームページ上で公開しています。
- 9 掲載している統計資料に修正が生じた場合は、上記のホームページに掲載いたします。
- 10 本書に収録した統計資料についての問合せ等は、各統計表の資料提供先（上部右端に記載）又は政策部行政経営課統計調査係にお願いします。

総目次

1	行政区画・土地・気象	1
2	人口	6
3	事業所	27
4	工業	35
5	商業・観光・金融	44
6	農林業	56
7	ガス・上下水道	64
8	交通・通信	66
9	家計・物価	71
10	財政	74
11	行政・選挙	85
12	教育・文化・宗教	101
13	土木・建築	127
14	社会福祉・労働	135
15	保健・衛生・環境	146
16	治安・災害	153
	付録	158

細 目 次

1 行政区画・土地・気象

1 市域の変遷	1
2 位置及び地勢	2
3 主要山塊及び地高	3
4 地区別面積	4
5 地目別土地利用状況	4
6 用途地域別面積	4
7 主要河川	4
8 気象の概況（その1）	5
気象の概況（その2）	5

2 人 口

9 人口の推移	6
10 国勢調査時の人口	7
11 外国人住民登録者数	7
12 地区別世帯数及び人口	8
13 町丁・字別世帯数及び人口（推計人口）	9
14 町丁・字別世帯数及び人口 （住民基本台帳人口）	10
15 前住地別転入人口（都道府県等）	11
前住地別転入人口（県内市町村）	12
16 転出地先別人口（都道府県等）	13
転出地先別人口（県内市町村）	14
17 人口動態	15
18 年齢・地区別住民基本台帳人口	16
19 年齢各歳別人口	17
20 月別人口	19
21 産業（大分類）・年齢（5歳階級）別 15歳以上就業者数	21
22 在学か否かの別、最終卒業学校の種類別 15歳以上人口	22
23 在学者数及び未就学者数	22
24 住居の種類と所有の関係	22
25 産業（大分類）・年齢（5歳階級）別 15歳以上労働力人口	23
26 流出人口と昼間人口（その1）	24
流出人口と昼間人口（その2）	25
27 人口集中地区（DIDs）の人口及び面積 の推移	25
28 人口集中地区境界図（平成27年）	26

3 事 業 所

29 事業所数及び男女別従業者数	27
------------------	----

30 地区・経営組織別事業所数	28
31 産業大分類別事業所数及び従業者数	29
32 事業所規模・産業大分類別事業所数	29
33 産業中分類・地区別事業所数及び 従業者数（その1）	30
産業中分類・地区別事業所数及び 従業者数（その2）	32
34 地区・産業大分類別事業所数及び 従業者数	34

4 工 業

35 従業者規模別事業所数	35
36 従業者規模別従業者数	35
37 有形固定資産の取得額及び減価償却額等 （従業者30人以上の事業所）	35
38 産業中分類別事業所数及び従業者数等	36
39 産業中分類別製造品出荷額及び生産額等 （従業者30人以上の事業所）	37
40 産業中分類別有形固定資産の取得額及び 減価償却額等（従業者30人以上の事業所）	38
41 従業者数、敷地面積、建築面積及び 延べ建築面積（従業者30人以上の事業所）	39
42 水源・用途別用水量 （従業者30人以上の事業所）	39
43 従業者規模別総括表	40
44 産業中分類・従業者規模・地区別 事業所数	41
45 地区別工業総括表	42

5 商 業 ・ 観 光 ・ 金 融

46 地区・業態別事業所数、従業者数及び 年間商品販売額	44
47 産業中分類・年間商品販売額規模別 事業所数、従業者数、年間商品販売額及び 売場面積（一般飲食店を除く）	45
48 産業中分類・開設時期別事業所数、 従業者数、年間商品販売額及び売場面積 （一般飲食店を除く）	47

49	産業中分類・売場面積規模別事業所数、 従業者数、年間商品販売額及び売場面積 (小売業) ……………	47	79	市内タクシー輸送状況 ……………	66
50	地区・業種・従業者規模別事業所数、 従業者数、売場面積及び年間商品 販売額等 ……………	49	80	市内路線バス輸送状況 ……………	66
51	産業小分類・地区別事業所数 ……………	51	81	主要公営駐車場利用状況 ……………	67
52	旅券申請状況 ……………	52	82	自動車総数 ……………	67
53	観光客数及び消費額 ……………	52	83	道路交通量状況 ……………	68
54	観光地別入込客数 ……………	52	84	高速道路インターチェンジ月別利用状況 ……………	69
55	中小企業事業資金融資状況 (運転・設備資金) ……………	53	85	電話の普及状況 ……………	69
56	中小企業近代化資金融資状況 (運転・設備資金) ……………	53	86	郵便物引受状況 ……………	70
57	中小企業小口零細企業資金融資状況 ……	54	9 家計・物価		
58	中小企業景気対策資金融資状況 ……	54	87	消費者物価指数の費目別指数及び 対前年比(平成22年=100) ……………	71
59	主要金融機関数(店舗数) ……………	55	88	消費者物価指数(月別) (平成22年=100) ……………	72
60	事業協同組合及び企業組合数 ……………	55	89	消費生活相談件数等 ……………	73
6 農 林 業			90	たばこ消費状況 ……………	73
61	地区・専業・兼業別農家数 (販売農家) ……………	56	10 財 政		
62	地区・経営耕地規模別農家数 (販売農家) ……………	56	91	一般会計財源別歳入決算額 ……………	74
63	地区別農家世帯員数及び15歳以上の 農業就業状況(販売農家) ……………	57	92	一般会計歳入歳出決算額及び 市税収入済額 ……………	74
64	地区別経営耕地等利用状況 ……………	59	93	会計別歳入決算額 ……………	75
65	地区別農産物販売金額1位の部門別 農家数 ……………	59	94	会計別歳出決算額 ……………	75
66	地区別農用機械の個人所有農家数と台数	59	95	一般会計歳入決算額 ……………	77
67	規模別所有山林の状況 ……………	60	96	一般会計性質別歳出決算額 ……………	79
68	地区別保有山林の状況 ……………	60	97	一般会計目的別歳出決算額 ……………	79
69	水稲・小麦作付面積及び収穫量 ……	60	98	市有財産(その1) ……………	81
70	家畜の種類別農場数及び頭羽数 ……	61		市有財産(その2) ……………	81
71	森林資源 ……………	62	99	市税収入状況 ……………	82
72	農地転用状況 ……………	62	100	税目別市税収入額 ……………	82
73	農業共済事業状況 ……………	63	101	土地に係る提示平均価額及び 納税義務者数 ……………	82
7 ガス・上下水道			102	家屋に係る提示平均価額及び 納税義務者数 ……………	83
74	ガス需要状況 ……………	64	103	土地の地目別地積 ……………	83
75	県営水道給水戸数及び給水量 (有収水量) ……………	64	104	市民税、固定資産税及び軽自動車税の 納税義務者数 ……………	84
76	公共下水道普及状況 ……………	64	105	主な県税の収入額 ……………	84
77	県営水道用途別給水量(有効水量) ……	65	11 行政・選挙		
8 交通・通信			106	市職員数 ……………	85
78	市内鉄道利用状況 ……………	66	107	職員配置表(その1) ……………	85
				職員配置表(その2) ……………	86
				職員配置表(その3) ……………	87
				職員配置表(その4) ……………	88
			108	市ホームページへのアクセス件数 ……	89

109	情報公開制度の利用状況	89
110	市民相談（行政関係）受理件数	89
111	市民相談（民事関係）受理件数	90
112	戸籍関係事務取扱件数	91
113	住民基本台帳関係届出件数	91
114	戸籍、住民票の謄抄本及び写し発行件数	91
115	市議会の開会状況	91
116	友好都市	92
117	都市比較(その1)	94
	都市比較(その2)	96
118	選挙人名簿等登録者数	98
119	地区別選挙人名簿登録者数	98
120	選挙の投票状況(その1)	99
	選挙の投票状況(その2)	100
12	教育・文化・宗教	
121	幼稚園の年齢別幼児数	101
122	小学校の学年別児童数	101
123	中学校の学年別生徒数	101
124	高等学校(全日制)の学年別生徒数	102
125	各種学校、専修学校の学校数及び生徒数	102
126	中学校生徒の進学状況	102
127	中学校生徒の進路別卒業生数	103
128	高等学校生徒の進路別卒業生数	103
129	小中学校別教員数及び児童生徒数	104
130	小中学校の土地と建物	105
131	大学等の状況	106
132	テレビ受信契約数	107
133	七沢自然ふれあいセンター利用状況	107
134	体育施設利用状況	108
135	夜間照明開放利用状況	109
136	荻野運動公園利用状況	109
137	市営東町スポーツセンター利用状況	109
138	市営南毛利スポーツセンター利用状況	110
139	市営猿ヶ島スポーツセンター利用状況	110
140	市営水泳プール利用状況	110
141	宗教法人数	111
142	視聴覚ライブラリーの利用状況	111
143	図書館の蔵書冊数	111
144	図書館の利用状況	112
145	文化会館の利用状況(その1)	113
	文化会館の利用状況(その2)	113
146	文化会館ホール種類別利用状況	114
147	南毛利学習支援センター利用状況	115
148	あつぎパートナーセンター利用状況	116

149	ヤングコミュニティセンター利用状況	116
150	あつぎ市民交流プラザ 利用状況(その1)	117
	あつぎ市民交流プラザ 利用状況(その2)	118
151	子ども科学館利用状況	119
152	児童館利用状況	120
153	あつぎアートギャラリー入館者数及び 利用者数	121
154	郷土資料館利用状況	121
155	あつぎ郷土博物館利用状況	122
156	古民家岸邸利用状況	122
157	指定文化財等一覧	123
158	公民館利用状況	124
159	公民館の土地と建物	125
160	情報プラザ利用状況	125
161	あつぎにぎわい処・あつぎセーフティー ステーション番屋利用者数	126
162	ぼうさいの丘公園 センター施設 利用状況	126
13	土木・建築	
163	児童遊園	127
164	都市公園(その1)	128
	都市公園(その2)	129
165	土地区画整理事業の施行状況	130
166	都市計画道路	132
167	建築確認申請件数(建築物構造別・建築 設備・工作物)	133
168	用途別建築同意件数	133
169	地区別建築同意件数	133
170	家屋棟数及び床面積	133
171	市営住宅管理状況	134
172	道路及び橋りょう	134
173	工種別工事等発注状況	134
14	社会福祉・労働	
174	民生委員・児童委員数	135
175	生活保護者数	135
176	敬老祝金品贈呈該当者数	135
177	保育所の設置状況等	136
178	子育て支援センター利用状況	137
179	ファミリー・サポート・センター 利用状況	137
180	障がい者数の推移	137
181	保健福祉センター利用状況	138

182	老人クラブの状況	139
183	老人福祉センター利用状況	139
184	ねたきり老人、ひとり暮らし老人及び 認知症老人数	140
185	介護保険給付状況	140
186	介護保険料収納状況	140
187	要介護（要支援）認定者数	140
188	老人憩の家数及び利用状況	141
189	生きがいセンター利用状況	141
190	シルバー人材センター就労状況	141
191	国民健康保険給付状況（その1）	142
	国民健康保険給付状況（その2）	142
	国民健康保険給付状況（その3）	142
192	国民健康保険料収納状況	143
193	勤労福祉センター利用状況	143
194	勤労者福祉サービスセンター加入状況	143
195	国民年金受給状況	143
196	国民年金被保険者の状況	144
197	医療費助成状況（その1）	144
	医療費助成状況（その2）	144
198	医療費給付状況	144
199	法規別労働組合組織状況	145
200	一般職業紹介状況	145
201	新規中学校卒業者職業紹介状況	145
202	新規高等学校卒業者職業紹介状況	145
15	保健・衛生・環境	
203	医療機関数	146
204	医薬品関係業者数	146
205	予防接種受診状況	146
206	休日等急患センター取扱患者数	146
207	市立病院診療状況	147
208	ごみ処理状況	149
209	資源回収状況	149
210	し尿処理状況	149
211	市営斎場使用件数	150
212	ふれあいプラザ利用状況	150
213	光化学スモッグ注意報発令回数及び 被害状況	150
214	大気汚染状況	151
215	公害苦情の受理件数	151
216	公害苦情の発生源種別受理件数	152
217	地盤沈下状況	152
16	治安・災害	
218	消防職員数	153
219	消防団員数	153
220	消防機械保有状況	153
221	火災発生件数	154
222	原因別火災発生件数	154
223	火災覚知別件数	154
224	消防水利状況	155
225	救急業務出動状況	155
226	事故別救急業務出動状況	155
227	救急覚知別件数	156
228	交通事故発生状況	156
229	交番・駐在所別交通事故発生状況	156
230	少年検挙人員状況	157
231	刑法犯罪発生検挙状況	157
付	録	
	厚木市の主な出来事	158

厚木市の一日・市民の暮らし

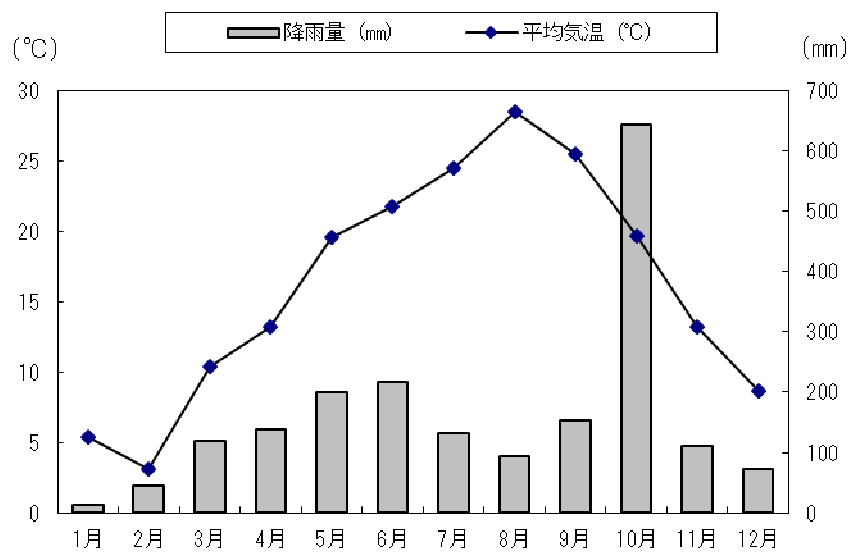
 <p>人口密度 1km²当たり 2,394人</p>	 <p>世帯人員 1世帯当たり 2.25人</p>	 <p>出生 1日に 3.92人</p>	 <p>死亡 1日に 5.26人</p>
 <p>転入 1日に 27.78人</p>	 <p>転出 1日に 29.91人</p>	 <p>結婚 1日に 5.56組</p>	 <p>離婚 1日に 1.51組</p>
 <p>鉄道乗降人員 1日に 209,175人</p>	 <p>バス輸送人員 1日に 70,145人</p>	 <p>ゴミ収集量 1日に 153.644t</p>	 <p>市職員 市民111人に1人</p>
 <p>公園 1人当たり 8.12m²</p>	 <p>救急出動 1日に 33.89件</p>	 <p>火災 6.52日に 1件</p>	 <p>交通事故 1日に 2.69件</p>
 <p>図書館（貸出点数） 1日に 3,375.9点 （視聴覚資料含む）</p>	 <p>市予算（一般会計） 1人当たり 384,145円</p>	 <p>市税 1人当たり 214,133円</p>	 <p>自動車 1世帯当たり 1.44台</p>

1

行政區画・土地・気象

月別平均気温、降水量

(令和元年・平成31年)



1 市域の変遷

(教育委員会文化財保護課)

厚木市は、相模川中流西岸に位置し、西部に広がる丹沢山地、洪積台地及び沖積平野の「三段構えの地相」と呼ばれる肥沃な地域にあって、約9千年前の縄文時代早期には人々が定住した。弥生時代以降市域各所に集落が形成され、4～7世紀には有力者の墓である古墳も築造された。やがて律令体制に組み込まれ、国郡制のもと、市域は愛甲郡・大住郡に属した。その後武士が台頭し、市域にも愛甲氏・本間氏・荻野氏などの武士団が活躍し、愛甲荘・毛利荘などの荘園も成立した。鎌倉時代にも幕府の中樞で活躍する愛甲季隆や毛利季光、本間一族などの愛甲武士の名が歴史書などにみえる。また、仏教が伝播、浸透し、寺院が各地に建造された。

「あつぎ」の地名が資料に見えるのは、南北朝時代の建武5年(1338)、臨済宗の僧夢窓疎石から足利尊氏の執事高師直宛ての書状に「相州厚木郷」とあるのが初見である。

「あつぎ」の地名の由来は、木材の集散地を意味するアツメギ(集め木)から変化したという説や、アイヌ語のヤオロケン(寄木)から付けられたとも言われているが、定説とはなっていない。

北条5代の支配を受けた戦国時代を経て、天正18年(1590)徳川家康の関東入国後、江戸時代の市域には、幕府直轄領のほか旗本領や大名領として細分化された支配体制が敷かれた。江戸時代の厚木村は、相模川舟運の中継地や大山への街道の宿場町・商人町として発達し、繁栄を極めていた。天保2年(1831)に来遊した渡辺華山は、厚木の盛んな様子は都と異ならないと感嘆した。

明治維新には、幕府領が韮山県、旗本領は神奈川県に入り、明治2年には一部が荻野山中藩領に編入された。明治4年7月、廃藩置県によって、荻野山中藩・烏山藩はそのまま県となり、荻野山中陣屋にも県庁が置かれた。同年11月には市域は足柄県、明治9年には神奈川県へと編入された。明治22年には市町村合併によって、江戸時代の36か村から、厚木町、南毛利村など1町12か村にまとまった。

大正12年の関東大震災では市域南部を中心に大きな被害を受けたが、復旧、復興めざましく、昭和2年には小田急線の開通により相模厚木駅(昭和19年、本厚木駅へ改称)が開業し、養蚕や鮎漁などを主要な産業として発達した。

昭和30年2月1日、厚木町など1町4か村が合併し厚木市となった。その後同年7月、昭和31年9月に残り3か村を編入し現在に至る。昭和43年東名高速道路厚木インターチェンジの開設は、首都圏南西部における陸上交通の要衝として、本市の産業経済の発展に画期的な影響を及ぼした。

昭和50年代後半からは、森の里を中心とした研究開発型企業の立地や業務・サービスなどの産業も集積され、多機能を有する都市として成長した。平成14年4月には、特例市として新たな第一歩を踏み出し、平成27年2月1日に、市制60周年を迎えた。

現在、厚木市は、豊かな自然環境やまちなにぎわいなどを大切に、「元気あふれる創造性豊かな協働・交流都市 あつぎ」を将来都市像と定め、未来に向かって持続可能な発展を続け、市民一人一人の個性が輝き、明るく元気で幸せに暮らすことができる、快適で利便性の高いあつぎの創造を目指している。

年 月 日	事 項	面 積	人 口
昭和30年2月1日	厚木町、南毛利村、睦合村、小鮎村、玉川村にて合併市制施行	56.50 km ²	31,295 人
昭和30年7月8日	相川村、依知村を編入	74.90 km ²	39,409 人
昭和31年9月30日	荻野村を編入	92.69 km ²	44,652 人
昭和35年10月1日	国勢調査、国土地理院調査による	92.84 km ²	46,239 人
昭和46年9月1日	愛川町との境界を変更	92.86 km ²	88,330 人
昭和50年5月1日	伊勢原市との境界を変更	92.86 km ²	106,923 人
平成2年9月1日	国土地理院調査による	93.83 km ²	196,487 人
平成26年10月1日	国土地理院調査による	93.84 km ²	225,166 人

2 位置及び地勢

(都市計画課)

方位	経度	地名	方位	緯度	地名
極東	東経 139° 22′ 45″	下依知	極北	北緯 35° 31′ 41″	上依知
極西	東経 139° 13′ 42″	七沢	極南	北緯 35° 23′ 41″	戸田

(注) 緯度・経度は、世界測地系（日本測地系 2000）

地名	東経	北緯	海拔
市庁舎（中町 3-17-17）	139° 21′ 44″	35° 26′ 34″	20.3m

(注) 緯度・経度は、世界測地系（日本測地系 2000）

方向	東西	南北
距離 (km)	13.76	14.71

(企画政策課)

厚木市は、神奈川県中央に位置し、西は大山を境に秦野市、西から北にかけて愛甲郡清川村、愛川町に、北から東にかけては相模川をはさみ相模原市、座間市、海老名市、高座郡寒川町に、また南は平塚市、伊勢原市と 6 市 2 町 1 村に接している。

地勢は西北から東南に緩やかに傾斜し、西部及び西北部は山岳地帯で複数の小山脈が南北に走っている。特に、西部においては大山がそびえ、丹沢山塊へと連なっている。

市の東部は、遠く富士五湖の一つである山中湖に源を発する相模川の清流が南北に貫通し、これに併流する中津川と小鮎川の流域に平野が開けている。東西 13.76 キロメートル、南北 14.71 キロメートルの扇形に近い地形で、面積 93.84 平方キロメートルを有している。

市街地は、三河川の合流点の右岸に位置し、市街地を東西に横切る小田急電鉄を利用し、新宿まで約 50 分、また横浜までは小田急電鉄及び相模鉄道を利用し約 40 分の距離にある。

また、東名高速道路を始め、新東名高速道路、圏央道（さがみ縦貫道路）、小田原厚木道路、国道 246 号、129 号、412 号が整備され、交通の要衝としての地理的条件にも恵まれている。

3 主要山塊及び地高

主要山塊

(国土地理院)

地名 (西～東)	大山	不動尻	鐘ヶ嶽	白山	順礼峠	高松山	厚木
標高 (m)	1252	420	561	283.8	191.8	146.4	20

(注) 国土地理院ホームページ参照

(国土地理院)

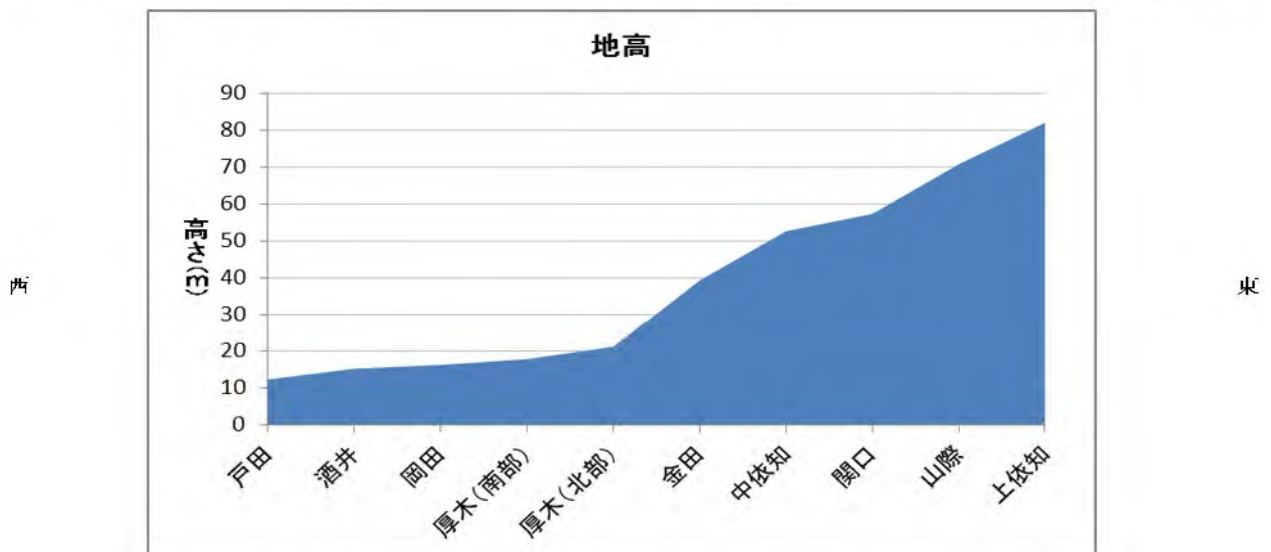


地高

(単位: m)

(下水道総務課)

地名 (南～北)	調査地点	所在地	地高
戸田	戸田小学校付近	戸田545	12.223
酒井	酒井老人憩の家付近	酒井2142-1	15.126
岡田	厚木アクスト付近	岡田3050	16.133
厚木南	厚木第二小学校付近	旭町5-38-1	17.706
厚木北	厚木北公民館付近	元町9-1	21.070
金田	金田老人憩の家付近	金田172 1 (国道129号側: 33.624)	39.289
中依知	国道129号線中依知交差点付近	中依知85 1付近	52.639
関口	関口老人憩の家付近	関口501 1 (国道129号側: 58.453)	57.326
山際	山際分署付近	山際285-1	70.790
上依知	依知北公民館付近	上依知1313-1	82.034



4 地区別面積

(単位 km²) (平成31年4月現在) (都市計画課)

計	厚木	依知	睦合	荻野	小鮎	玉川	南毛利	相川	緑ヶ丘	森の里
93.84	3.597	13.955	10.195	17.273	13.376	16.196	10.377	6.316	0.518	2.027

(注) 1 厚木市全体の面積は、平成30年10月1日の国土地理院による全国都道府県市区町村別面積調の数値
2 内訳の合計とは一致しません。

5 地目別土地利用状況

(単位 ha) (平成31年4月現在) (都市計画課)

都市計画区域	計	田	畑	宅地	山林	河川・水面 ・水路	荒地・海浜 ・河川敷
計	9,384.0	529.0	767.5	4,682.3	2,586.7	171.9	646.6
市街化区域	3,173.0	5.6	95.9	2,888.8	136.5	5.5	40.7
市街化調整区域	6,211.0	523.4	671.6	1,793.5	2,450.2	166.4	605.9

(注) 出典：平成27年度都市計画基礎調査

6 用途地域別面積

(平成31年4月現在) (都市計画課)

種別	面積 (ha)	構成割合 (%)
計	約3,193	100.0
第一種低層住居専用地域	約404	12.6
第一種中高層住居専用地域	約555	17.4
第二種中高層住居専用地域	約41	1.3
第一種住居地域	約734	23.0
第二種住居地域	約188	5.9
準住居地域	約44	1.4
近隣商業地域	約71	2.2
商業地域	約103	3.2
準工業地域	約510	16.0
工業地域	約353	11.1
工業専用地域	約190	5.9

7 主要河川

(平成31年4月現在) (河川ふれあい課)

河川	県下流路総延長 (km)	市内流路総延長 (km)	県内流域面積 (km ²)
相模川水系	131.7	63.3	944.43
相模川	55.6	16.4	672.97
玉川	8.0	8.0	38.30
小鮎川	13.8	10.0	50.01
荻野川	8.9	8.9	18.77
中津川	32.8	7.4	143.42
細田川	1.0	1.0	2.40
恩曾川	7.2	7.2	12.49
山際川	2.0	2.0	4.21
善明川	2.4	2.4	1.86

8 気象の概況（その1）

（危機管理課）

年次・月別	気温（℃）				
	平均	最高気温	当該日	最低気温	当該日
平成27年	16.3	36.5	8月7日	-6.2	1月2日
28年	16.4	37.7	8月9日	-4.4	1月25日
29年	15.7	35.1	8月23日	-4.2	1月16日
30年	16.8	36.5	7月23日	-5.7	1月9日
令和元年	16.1	36.3	9月9日	-2.1	2月2日
平成31年1月	5.4	15.6	1月5日	-2.0	1月10日
2月	3.1	20.2	2月4日	-2.1	2月2日
3月	10.4	22.6	3月22日	0.4	3月24日
4月	13.2	25.2	4月22日	2.4	4月4日
令和元年5月	19.6	29.7	5月27日	7.6	5月8日
6月	21.8	31.1	6月16日	14.5	6月13日
7月	24.5	33.8	7月30日	18.0	7月12日
8月	28.5	36.0	8月17日	22.3	8月28日
9月	25.5	36.3	9月9日	19.2	9月14日
10月	19.7	30.1	10月1日	11.4	10月30日
11月	13.2	23.8	11月1日	1.8	11月30日
12月	8.7	21.4	12月31日	1.0	12月8日

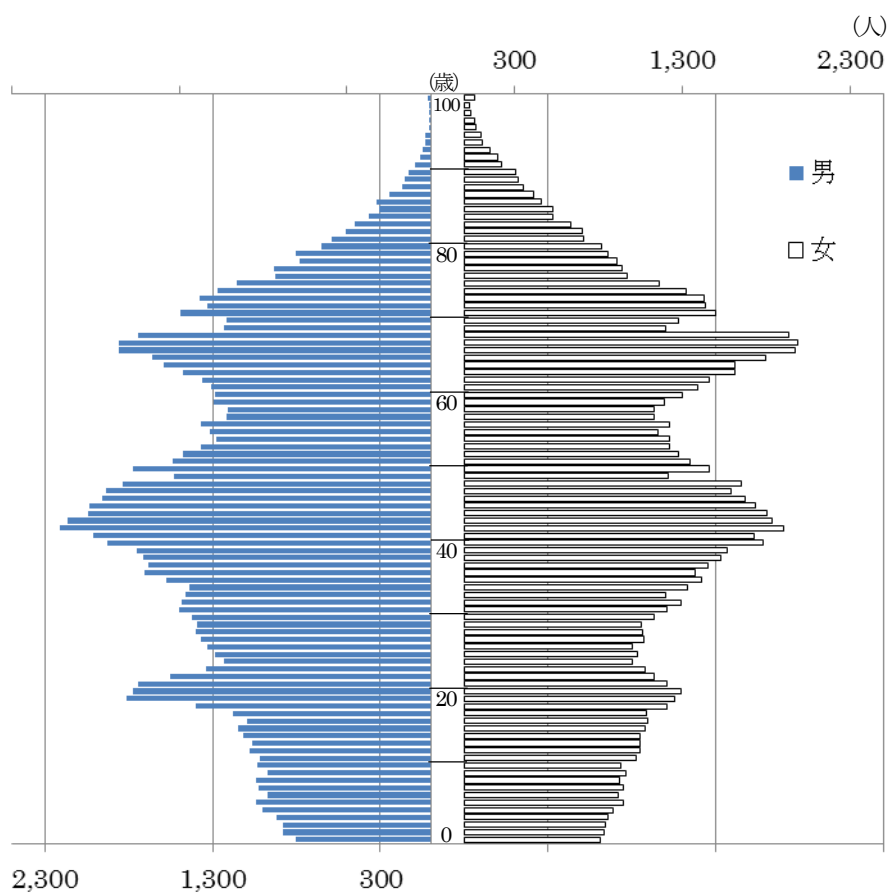
気象の概況（その2）

（危機管理課）

年次・月別	風			降雨量（mm）		
	最大風速(m/s)	風向	当該日	総量	最大降雨量	降雨日
平成27年	18.9	南南西	10月2日	1,828.0	119.0	7月16日
28年	22.5	北北西	8月22日	1,703.5	124.0	8月22日
29年	22.8	南	10月23日	1,563.0	117.0	10月22日
30年	31.8	南	10月1日	1,772.0	149.5	3月9日
令和元年	32.1	北	9月9日	1,941.5	357.5	10月12日
平成31年1月	15.4	北	1月9日	12.5	11.0	1月31日
2月	19.2	南南西	2月7日	46.0	27.0	2月28日
3月	16.1	南南西	3月21日	120.0	35.5	3月11日
4月	16.3	北	4月11日	139.0	56.0	4月30日
令和元年5月	17.5	南	5月21日	201.0	127.0	5月21日
6月	14.4	北	6月15日	216.0	49.5	6月10日
7月	14.2	南南西	7月28日	131.5	23.5	7月14日
8月	15.7	南	8月16日	93.0	23.0	8月15日
9月	32.1	北	9月9日	154.0	78.0	9月9日
10月	26.2	南東	10月12日	644.5	357.5	10月12日
11月	16.8	南南西	11月18日	110.5	57.5	11月22日
12月	15.0	北北東	12月27日	73.5	2.0	12月2日

2 — 人 口

厚木市人口ピラミッド (平成27年国勢調査)



9 人 口 の 推 移

(単位 人・世帯)

(行政経営課)

年月日別	人口			世帯数	備考
	総数	男	女		
昭和30年 2月1日	31,295	(市制施行)
30年10月1日	44,556	22,131	22,425	8,127	国勢調査
35年10月1日	46,243	23,060	23,183	9,029	〃
40年10月1日	61,388	31,174	30,214	13,521	〃
45年10月1日	82,894	42,623	40,271	20,202	〃
50年10月1日	108,955	56,680	52,275	28,809	〃
55年10月1日	145,392	75,118	70,274	45,197	〃
56年10月1日	153,086	79,228	73,858	47,869	推計人口
57年10月1日	159,524	82,640	76,884	50,395	〃
58年10月1日	165,349	85,791	79,558	52,735	〃
59年10月1日	170,105	88,523	81,582	54,849	〃
60年10月1日	175,600	91,658	83,942	57,021	国勢調査
61年10月1日	180,150	94,271	85,879	59,332	推計人口
62年10月1日	184,829	96,793	88,036	61,373	〃
63年10月1日	188,734	98,902	89,832	63,291	〃
平成元年10月1日	192,493	101,146	91,347	65,302	〃
2年10月1日	197,283	104,288	92,995	69,187	国勢調査
3年10月1日	200,673	106,150	94,523	71,108	推計人口
4年10月1日	203,775	107,930	95,845	73,252	〃
5年10月1日	206,186	109,066	97,120	74,787	〃
6年10月1日	207,146	109,215	97,931	75,531	〃
7年10月1日	208,627	109,494	99,133	76,287	国勢調査
8年10月1日	210,008	110,180	99,828	77,436	推計人口
9年10月1日	212,407	111,314	101,093	79,045	〃
10年10月1日	214,674	112,428	102,246	80,832	〃
11年10月1日	215,785	112,587	103,198	81,738	〃
12年10月1日	217,369	113,394	103,975	83,525	国勢調査
13年10月1日	219,676	114,646	105,030	85,604	推計人口
14年10月1日	221,047	115,323	105,724	87,118	〃
15年10月1日	221,226	115,160	106,066	88,034	〃
16年10月1日	222,099	115,591	106,508	89,373	〃
17年10月1日	222,403	116,150	106,253	89,740	国勢調査
18年10月1日	223,841	116,984	106,857	91,152	推計人口
19年10月1日	224,619	117,530	107,089	92,378	〃
20年10月1日	226,419	118,581	107,838	94,325	〃
21年10月1日	226,059	118,182	107,877	94,706	〃
22年10月1日	224,420	116,927	107,493	92,476	国勢調査
23年10月1日	224,101	116,553	107,548	93,064	推計人口
24年10月1日	224,776	116,889	107,887	94,225	〃
25年10月1日	224,954	116,929	108,025	95,054	〃
26年10月1日	225,166	117,052	108,114	96,281	〃
27年10月1日	225,714	116,658	109,056	95,824	国勢調査
28年10月1日	225,541	116,511	109,030	96,767	推計人口
29年10月1日	225,693	116,655	109,038	98,145	〃
30年10月1日	225,204	116,487	108,717	99,336	〃
令和元年10月1日	224,677	116,247	108,430	100,377	〃

(注) 昭和55年以前の国勢調査における人口総数、男女別人口は、昭和60年9月総務庁統計局発行の「昭和55年10月1日の境域による各回国勢調査時の市区町村別人口」の組替えデータを引用した。

10 国勢調査時の人口

(単位 人)

(行政経営課)

年月日別	人口			人口増加率 (対前回比)
	総数	男	女	
大正 9年10月1日	28,789	14,849	13,940	
14年10月1日	29,235	15,289	13,946	1.5%
昭和 5年10月1日	30,684	15,922	14,762	5.0%
10年10月1日	31,745	16,192	15,553	3.5%
15年10月1日	32,985	16,774	16,211	3.9%
22年10月1日	42,884	20,979	21,905	30.0%
25年10月1日	43,196	21,349	21,847	0.7%
30年10月1日	44,556	22,131	22,425	3.1%
35年10月1日	46,243	23,060	23,183	3.8%
40年10月1日	61,388	31,174	30,214	32.8%
45年10月1日	82,894	42,623	40,271	35.0%
50年10月1日	108,955	56,680	52,275	31.4%
55年10月1日	145,392	75,118	70,274	33.4%
60年10月1日	175,600	91,658	83,942	20.8%
平成 2年10月1日	197,283	104,288	92,995	12.3%
7年10月1日	208,627	109,494	99,133	5.8%
12年10月1日	217,369	113,394	103,975	4.2%
17年10月1日	222,403	116,150	106,253	2.3%
22年10月1日	224,420	116,927	107,493	0.9%
27年10月1日	225,714	116,658	109,056	0.6%

(注) 1 昭和20年は国勢調査が実施されず、昭和22年に臨時国勢調査を実施した。

2 昭和55年以前の数値は、昭和60年9月総務庁統計局発行の「昭和55年10月1日の境域による各回国勢調査時の市区町村別人口」の組替えデータを引用した。

11 外国人住民登録者数

(単位 人)

(各年12月末) (市民課)

年次別	計	ブラジル	韓国・朝鮮	ペルー	中国	フィリピン	アメリカ	ベトナム	その他
平成27年	5,880	385	478	637	1,113	631	59	1,060	1,517
28年	6,204	380	476	626	1,191	679	61	1,202	1,589
29年	6,766	431	510	645	1,279	755	61	1,277	1,808
30年	7,373	439	510	663	1,325	805	55	1,514	2,062
令和元年	7,743	431	487	674	1,265	796	61	1,770	2,259

12 地区別世帯数及び人口

(単位 世帯・人)

(各年10月現在) (行政経営課)

年次別	総数	地区別								
		厚木	依知	睦合	荻野	小鮎	南毛利	玉川	相川	緑ヶ丘
平成27年 (国勢調査)										
世帯数	95,824	17,264	12,511	17,255	10,495	6,067	21,120	3,580	5,943	1,589
人口	225,714	33,927	30,490	41,418	27,148	14,749	50,193	10,300	13,999	3,490
男	116,658	17,469	15,865	21,425	13,995	7,659	26,056	5,116	7,397	1,676
女	109,056	16,458	14,625	19,993	13,153	7,090	24,137	5,184	6,602	1,814
平成28年 (推計人口)										
世帯数	96,767	17,510	12,675	17,335	10,552	6,089	21,418	3,581	5,979	1,628
人口	225,541	34,084	30,434	41,217	27,036	14,613	50,424	10,157	13,994	3,582
男	116,511	17,602	15,846	21,331	13,908	7,570	26,130	5,027	7,387	1,710
女	109,030	16,482	14,588	19,886	13,128	7,043	24,294	5,130	6,607	1,872
平成29年 (推計人口)										
世帯数	98,145	17,773	12,939	17,607	10,601	6,137	21,697	3,641	6,083	1,667
人口	225,693	34,176	30,479	41,313	26,874	14,503	50,606	10,079	14,016	3,647
男	116,655	17,640	15,962	21,423	13,813	7,524	26,176	4,980	7,394	1,743
女	109,038	16,536	14,517	19,890	13,061	6,979	24,430	5,099	6,622	1,904
平成30年 (推計人口)										
世帯数	99,336	17,974	13,174	17,791	10,614	6,178	22,000	3,686	6,249	1,670
人口	225,204	34,164	30,397	41,250	26,596	14,380	50,663	9,926	14,196	3,632
男	116,487	17,698	15,980	21,394	13,655	7,459	26,204	4,886	7,479	1,732
女	108,717	16,466	14,417	19,856	12,941	6,921	24,459	5,040	6,717	1,900
令和元年 (推計人口)										
世帯数	100,377	18,295	13,369	17,963	10,694	6,122	22,242	3,720	6,295	1,677
人口	224,677	34,411	30,373	41,115	26,405	14,196	50,608	9,831	14,140	3,598
男	116,247	17,826	15,995	21,346	13,520	7,371	26,169	4,840	7,464	1,716
女	108,430	16,585	14,378	19,769	12,885	6,825	24,439	4,991	6,676	1,882

(注) 玉川地区は森の里地区を含む。

13 町丁・字別世帯数及び人口（推計人口）

(単位 世帯・人)					(令和元年10月現在) (行政経営課)				
町丁・字	世帯数	総数	男	女	町丁・字	世帯数	総数	男	女
厚木市計	100,377	224,677	116,247	108,430	鳶尾二丁目	800	1,783	887	896
松枝一丁目	604	1,310	685	625	鳶尾三丁目	417	721	373	348
松枝二丁目	187	641	342	299	鳶尾四丁目	395	920	487	433
元町	839	1,510	837	673	鳶尾五丁目	454	1,136	582	554
東町	525	1,022	515	507	荻野地区計	10,694	26,405	13,520	12,885
寿町一丁目	510	992	509	483	飯山	4,882	11,023	5,796	5,227
寿町二丁目	731	1,692	818	874	上古沢	187	485	241	244
寿町三丁目	262	540	278	262	下古沢	194	601	294	307
水引一丁目	692	1,429	740	689	宮の里一丁目	279	724	355	369
水引二丁目	1,174	2,275	1,198	1,077	宮の里二丁目	107	257	135	122
厚木町	378	707	354	353	宮の里三丁目	130	372	187	185
中町一丁目	331	675	334	341	宮の里四丁目	343	734	363	371
中町二丁目	663	1,248	638	610	小鮎地区計	6,122	14,196	7,371	6,825
中町三丁目	732	1,133	596	537	戸室一丁目	1,360	2,856	1,483	1,373
中町四丁目	449	716	364	352	戸室二丁目	524	1,050	558	492
栄町一丁目	1,288	2,282	1,188	1,094	戸室三丁目	596	1,349	688	661
栄町二丁目	827	1,618	851	767	戸室四丁目	626	1,519	752	767
田村町	1,162	2,081	1,076	1,005	戸室五丁目	876	1,970	973	997
幸町	531	863	476	387	恩名	6	15	10	5
泉町	465	790	383	407	恩名一丁目	960	2,229	1,147	1,082
旭町一丁目	722	1,137	587	550	恩名二丁目	624	1,499	753	746
旭町二丁目	787	1,456	737	719	恩名三丁目	701	1,611	832	779
旭町三丁目	982	1,905	1,019	886	恩名四丁目	297	738	379	359
旭町四丁目	651	978	658	320	恩名五丁目	766	1,823	954	869
旭町五丁目	1,655	3,109	1,609	1,500	愛名	1,541	4,066	2,126	1,940
吾妻町	700	1,283	534	749	温水	1,898	4,367	2,246	2,121
南町	448	1,019	500	519	温水西一丁目	792	2,304	1,176	1,128
厚木地区計	18,295	34,411	17,826	16,585	温水西二丁目	626	1,593	801	792
上依知	2,429	5,662	2,943	2,719	長谷	3,209	6,731	3,558	3,173
猿ヶ島	60	170	90	80	船子	983	2,181	1,113	1,068
山際	2,965	6,882	3,683	3,199	愛甲	5	90	29	61
関口	1,912	4,043	2,165	1,878	愛甲一丁目	884	1,475	823	652
中依知	1,042	2,430	1,233	1,197	愛甲二丁目	899	1,968	998	970
下依知	13	25	13	12	愛甲三丁目	454	931	507	424
下依知一丁目	248	565	300	265	愛甲四丁目	542	1,254	659	595
下依知二丁目	642	1,457	748	709	愛甲東一丁目	495	920	540	380
下依知三丁目	468	1,155	610	545	愛甲東二丁目	216	411	225	186
金田	1,411	3,225	1,672	1,553	愛甲東三丁目	190	401	234	167
下川入	2,179	4,759	2,538	2,221	愛甲西一丁目	139	390	201	189
依知地区計	13,369	30,373	15,995	14,378	愛甲西二丁目	416	961	500	461
棚沢	390	915	495	420	愛甲西三丁目	132	362	183	179
三田	2,877	6,279	3,368	2,911	毛利台一丁目	625	1,420	688	732
三田南一丁目	383	800	407	393	毛利台二丁目	371	916	451	465
三田南二丁目	597	1,364	693	671	毛利台三丁目	489	1,208	582	626
三田南三丁目	525	1,106	603	503	南毛利地区計	22,242	50,608	26,169	24,439
及川	287	805	388	417	七沢	664	1,947	999	948
及川一丁目	641	1,323	641	682	小野	431	1,514	719	795
及川二丁目	552	1,097	572	525	岡津古久	80	210	102	108
林一丁目	365	865	455	410	森の里若宮	-	-	-	-
林二丁目	964	2,421	1,246	1,175	森の里青山	2	45	27	18
林三丁目	301	852	427	425	森の里一丁目	547	1,213	586	627
林四丁目	566	1,352	707	645	森の里二丁目	505	1,231	601	630
林五丁目	258	703	382	321	森の里三丁目	555	1,361	668	693
妻田北一丁目	696	1,577	807	770	森の里四丁目	641	1,654	824	830
妻田北二丁目	516	1,177	623	554	森の里五丁目	295	656	314	342
妻田北三丁目	1,006	2,319	1,188	1,131	玉川地区計	3,720	9,831	4,840	4,991
妻田北四丁目	363	824	448	376	岡田	107	147	91	56
王子一丁目	282	575	301	274	岡田一丁目	772	1,535	793	742
王子二丁目	185	499	256	243	岡田二丁目	657	1,460	755	705
王子三丁目	207	373	170	203	岡田三丁目	53	121	60	61
妻田南一丁目	1,028	2,329	1,185	1,144	岡田四丁目	856	1,720	948	772
妻田南二丁目	213	522	280	242	岡田五丁目	466	1,088	546	542
妻田東一丁目	1,450	3,251	1,653	1,598	酒井	627	1,561	789	772
妻田東二丁目	555	1,236	664	572	戸田	1,634	4,011	2,103	1,908
妻田東三丁目	752	1,750	885	865	下津古久	151	360	200	160
妻田西一丁目	692	1,559	818	741	上落合	886	1,877	1,045	832
妻田西二丁目	640	1,557	830	727	長沼	86	260	134	126
妻田西三丁目	672	1,685	854	831	相川地区計	6,295	14,140	7,464	6,676
睦合地区計	17,963	41,115	21,346	19,769	緑ヶ丘一丁目	210	454	211	243
上荻野	1,756	5,117	2,583	2,534	緑ヶ丘二丁目	295	622	302	320
まつかげ台	726	1,850	910	940	緑ヶ丘三丁目	391	769	297	472
みはる野一丁目	541	1,771	897	874	緑ヶ丘四丁目	416	887	462	425
みはる野二丁目	568	1,838	934	904	緑ヶ丘五丁目	365	866	444	422
中荻野	470	1,227	594	633	緑ヶ丘地区計	1,677	3,598	1,716	1,882
下荻野	3,946	8,481	4,475	4,006					
鳶尾一丁目	621	1,561	798	763					

14 町丁・字別世帯数及び人口（住民基本台帳人口）

(単位 世帯・人)					(令和元年10月現在) (市民課)				
町丁・字	世帯数	総数	男	女	町丁・字	世帯数	総数	男	女
厚木市計	104,943	224,519	116,053	108,466	鳶尾二丁目	867	1,847	925	922
松枝一丁目	592	1,300	679	621	鳶尾三丁目	464	782	403	379
松枝二丁目	213	392	216	176	鳶尾四丁目	441	898	453	445
元町	790	1,447	804	643	鳶尾五丁目	500	1,178	602	576
東町	534	977	489	488	荻野地区計	11,266	25,870	13,057	12,813
寿町一丁目	518	1,001	508	493	飯山	4,962	10,905	5,686	5,219
寿町二丁目	782	1,742	848	894	上古沢	228	528	264	264
寿町三丁目	274	546	283	263	下古沢	254	606	300	306
水引一丁目	720	1,440	738	702	宮の里一丁目	312	760	370	390
水引二丁目	1,144	2,256	1,190	1,066	宮の里二丁目	109	258	134	124
厚木町	389	725	364	361	宮の里三丁目	150	381	190	191
中町一丁目	351	692	341	351	宮の里四丁目	365	772	385	387
中町二丁目	631	1,224	634	590	小鮎地区計	6,380	14,210	7,329	6,881
中町三丁目	601	1,023	539	484	戸室一丁目	1,382	2,798	1,476	1,322
中町四丁目	352	635	324	311	戸室二丁目	536	1,061	564	497
栄町一丁目	1,223	2,220	1,152	1,068	戸室三丁目	606	1,341	687	654
栄町二丁目	859	1,644	874	770	戸室四丁目	620	1,475	750	725
田村町	1,083	1,990	1,038	952	戸室五丁目	937	1,852	928	924
幸町	488	821	461	360	恩名	8	14	9	5
泉町	428	753	385	368	恩名一丁目	989	2,247	1,153	1,094
旭町一丁目	700	1,134	587	547	恩名二丁目	656	1,541	769	772
旭町二丁目	763	1,392	684	708	恩名三丁目	717	1,616	835	781
旭町三丁目	1,013	1,908	1,029	879	恩名四丁目	308	737	370	367
旭町四丁目	656	972	637	335	恩名五丁目	806	1,832	964	868
旭町五丁目	1,599	3,032	1,551	1,481	愛名	1,817	4,035	2,130	1,905
吾妻町	746	1,335	564	771	温水	1,958	4,259	2,188	2,071
南町	478	1,048	515	533	温水西一丁目	815	2,314	1,181	1,133
厚木地区計	17,927	33,649	17,434	16,215	温水西二丁目	610	1,556	774	782
上依知	2,754	5,951	3,122	2,829	長谷	3,112	6,551	3,450	3,101
猿ヶ島	75	188	99	89	船子	991	2,106	1,088	1,018
山際	3,319	7,130	3,847	3,283	愛甲	41	71	25	46
関口	2,096	4,206	2,274	1,932	愛甲一丁目	867	1,432	805	627
中依知	1,132	2,489	1,274	1,215	愛甲二丁目	897	1,947	981	966
下依知	15	26	14	12	愛甲三丁目	483	925	514	411
下依知一丁目	260	571	307	264	愛甲四丁目	581	1,266	670	596
下依知二丁目	675	1,472	765	707	愛甲東一丁目	517	934	534	400
下依知三丁目	492	1,168	625	543	愛甲東二丁目	235	420	231	189
金田	1,563	3,400	1,776	1,624	愛甲東三丁目	200	394	226	168
下川入	2,411	4,794	2,608	2,186	愛甲西一丁目	143	392	203	189
依知地区計	14,792	31,395	16,711	14,684	愛甲西二丁目	438	968	494	474
棚沢	445	958	499	459	愛甲西三丁目	146	376	193	183
三田	2,815	6,156	3,200	2,956	毛利台一丁目	673	1,491	729	762
三田南一丁目	417	849	435	414	毛利台二丁目	402	943	460	483
三田南二丁目	611	1,372	688	684	毛利台三丁目	533	1,255	604	651
三田南三丁目	511	1,071	573	498	南毛利地区計	23,024	50,149	25,985	24,164
及川	339	766	379	387	七沢	750	1,792	882	910
及川一丁目	674	1,342	651	691	小野	723	1,404	686	718
及川二丁目	543	1,079	546	533	岡津古久	86	219	105	114
林一丁目	369	852	441	411	森の里若宮	-	-	-	-
林二丁目	1,025	2,452	1,245	1,207	森の里青山	25	25	16	9
林三丁目	343	819	438	381	森の里一丁目	576	1,257	602	655
林四丁目	594	1,372	719	653	森の里二丁目	555	1,289	630	659
林五丁目	267	706	378	328	森の里三丁目	607	1,430	717	713
妻田北一丁目	758	1,613	817	796	森の里四丁目	672	1,720	867	853
妻田北二丁目	538	1,189	625	564	森の里五丁目	318	686	340	346
妻田北三丁目	1,099	2,392	1,225	1,167	玉川地区計	4,312	9,822	4,845	4,977
妻田北四丁目	373	825	443	382	岡田	95	140	90	50
王子一丁目	280	566	292	274	岡田一丁目	778	1,546	797	749
王子二丁目	212	517	266	251	岡田二丁目	649	1,404	728	676
王子三丁目	222	378	173	205	岡田三丁目	58	117	59	58
妻田南一丁目	1,054	2,348	1,194	1,154	岡田四丁目	862	1,707	929	778
妻田南二丁目	229	533	282	251	岡田五丁目	513	1,130	581	549
妻田東一丁目	1,549	3,336	1,705	1,631	酒井	715	1,597	815	782
妻田東二丁目	590	1,263	678	585	戸田	1,799	4,083	2,144	1,939
妻田東三丁目	801	1,804	919	885	下津古久	165	371	205	166
妻田西一丁目	730	1,589	834	755	上落合	912	1,876	1,045	831
妻田西二丁目	653	1,553	817	736	長沼	117	296	161	135
妻田西三丁目	756	1,760	901	859	相川地区計	6,663	14,267	7,554	6,713
睦合地区計	18,797	41,460	21,363	20,097	緑ヶ丘一丁目	225	470	226	244
上荻野	2,165	5,007	2,530	2,477	緑ヶ丘二丁目	319	652	315	337
まつかげ台	826	1,929	950	979	緑ヶ丘三丁目	428	794	310	484
みはる野一丁目	566	1,801	915	886	緑ヶ丘四丁目	433	898	471	427
みはる野二丁目	597	1,866	955	911	緑ヶ丘五丁目	377	883	453	430
中荻野	550	1,287	624	663	緑ヶ丘地区計	1,782	3,697	1,775	1,922
下荻野	3,620	7,696	3,905	3,791					
鳶尾一丁目	670	1,579	795	784					

15 前住地別転入人口（都道府県等）

（単位 人）

（行政経営課）

前住地	平成31年					令和元年							
	総数	1月	2月	3月	4月	5月	6月	7月	8月	9月	10月	11月	12月
総数	10,138	712	709	1,680	1,276	781	722	790	704	706	747	668	643
北海道	112	2	7	21	18	10	10	9	9	11	6	3	6
青森県	46	1	1	15	10	5	-	1	5	5	2	-	1
岩手県	46	3	-	9	13	-	4	7	4	1	2	3	-
宮城県	89	5	3	25	18	2	6	4	3	9	2	10	2
秋田県	48	1	3	21	6	2	8	2	3	1	1	-	-
山形県	42	3	2	10	6	3	6	1	2	1	2	5	1
福島県	84	4	5	16	13	8	5	5	7	7	8	4	2
茨城県	171	7	6	31	25	13	10	14	14	13	19	14	5
栃木県	127	6	3	30	20	11	5	10	8	6	9	13	6
群馬県	83	5	9	14	11	4	6	4	3	10	5	4	8
埼玉県	449	32	22	67	68	51	28	32	29	25	41	30	24
千葉県	392	22	38	66	74	46	24	20	19	17	25	17	24
東京都	1,120	91	77	222	134	75	71	106	66	68	70	79	61
神奈川県	4,152	298	327	515	428	328	349	345	318	275	342	307	320
新潟県	89	2	16	31	15	3	3	3	5	3	3	1	4
富山県	34	2	1	6	11	1	2	2	-	4	3	-	2
石川県	28	5	3	3	3	3	3	1	-	3	1	-	3
福井県	23	3	-	7	3	3	2	2	-	1	1	-	1
山梨県	108	3	4	18	10	4	1	21	14	1	6	11	15
長野県	106	5	9	13	16	16	11	2	11	4	10	4	5
岐阜県	44	10	3	4	5	1	-	2	9	3	6	1	-
静岡県	329	23	18	84	50	21	22	28	19	15	22	9	18
愛知県	244	21	13	47	28	20	17	18	17	17	15	14	17
三重県	61	4	1	9	17	-	3	7	3	3	3	6	5
滋賀県	28	1	-	9	3	3	1	3	2	1	2	1	2
京都府	59	-	4	17	10	7	-	3	4	6	-	2	6
大阪府	130	18	3	27	12	11	15	10	10	5	6	7	6
兵庫県	77	4	5	23	8	4	2	7	8	4	4	5	3
奈良県	27	-	3	9	3	-	5	2	-	2	3	-	-
和歌山県	12	1	2	3	-	-	1	-	-	1	4	-	-
鳥取県	5	-	-	2	1	-	-	-	-	1	-	1	-
島根県	5	-	-	2	-	-	-	1	1	-	1	-	-
岡山県	36	-	1	10	9	3	-	-	1	2	1	8	1
広島県	60	1	2	17	6	3	3	5	6	7	5	3	2
山口県	36	1	4	4	10	-	-	1	-	2	5	8	1
徳島県	4	2	-	1	-	-	-	-	1	-	-	-	-
香川県	10	-	-	-	2	1	1	-	1	1	2	2	-
愛媛県	28	2	-	5	11	3	1	1	2	1	2	-	-
高知県	14	-	-	5	1	2	1	1	3	1	-	-	-
福岡県	117	8	9	36	9	12	3	12	7	5	4	5	7
佐賀県	12	-	-	2	1	1	1	1	2	-	1	1	2
長崎県	32	2	4	5	13	-	1	-	2	1	1	1	2
熊本県	48	2	3	11	6	10	-	1	3	4	6	1	1
大分県	16	-	2	7	2	-	-	-	-	2	2	1	-
宮崎県	18	-	-	8	2	1	2	-	-	3	-	-	2
鹿児島県	40	1	1	12	5	3	2	3	1	4	2	6	-
沖縄県	47	4	1	19	8	2	4	1	1	3	1	2	1
国外	1,223	103	94	160	150	83	79	92	80	144	90	75	73
不明	27	4	-	2	2	2	4	-	1	3	1	4	4

前住地別転入人口（県内市町村）

（単位 人）

（行政経営課）

前住地	平成31年					令和元年							
	総数	1月	2月	3月	4月	5月	6月	7月	8月	9月	10月	11月	12月
総数	4,152	298	327	515	428	328	349	345	318	275	342	307	320
横浜市	652	38	42	105	70	48	61	66	44	54	49	37	38
川崎市	278	12	16	37	43	20	18	35	21	20	20	17	19
相模原市	489	42	49	40	40	38	39	47	34	40	44	41	35
横須賀市	56	4	-	9	9	4	2	5	4	3	6	5	5
平塚市	221	14	25	17	17	19	14	19	19	19	19	23	16
鎌倉市	23	1	-	2	1	2	3	3	3	2	4	1	1
藤沢市	148	11	6	13	16	11	12	14	7	10	14	11	23
小田原市	91	3	7	18	16	9	3	7	9	7	6	4	2
茅ヶ崎市	75	4	7	15	2	9	6	8	8	3	6	3	4
逗子市	5	3	-	-	-	-	1	-	1	-	-	-	-
三浦市	6	2	-	-	2	1	-	-	-	1	-	-	-
秦野市	203	20	22	19	26	12	15	14	24	11	11	8	21
大和市	170	6	10	23	15	18	11	14	11	14	11	23	14
伊勢原市	529	47	46	52	37	51	52	26	46	30	56	42	44
海老名市	318	27	24	39	25	27	25	15	25	12	30	33	36
座間市	223	24	13	36	33	11	28	9	7	9	18	14	21
南足柄市	20	2	3	2	1	3	2	1	1	2	1	-	2
綾瀬市	93	4	8	13	13	5	7	10	9	3	9	8	4
葉山町	1	-	-	-	-	-	-	-	-	-	-	-	1
寒川町	56	1	13	4	7	4	5	5	5	-	5	2	5
大磯町	12	-	-	3	1	1	-	-	-	3	1	-	3
二宮町	10	1	-	-	-	-	-	-	4	1	-	-	4
中井町	9	-	1	2	1	-	3	-	1	-	1	-	-
大井町	12	1	-	1	-	-	2	-	2	1	-	4	1
松田町	17	1	1	5	3	-	2	-	1	1	-	1	2
山北町	2	-	-	1	1	-	-	-	-	-	-	-	-
開成町	11	1	2	-	4	-	1	-	3	-	-	-	-
箱根町	5	1	-	1	1	-	-	-	-	2	-	-	-
真鶴町	3	-	2	1	-	-	-	-	-	-	-	-	-
湯河原町	9	1	-	2	1	1	1	2	-	-	-	1	-
愛川町	369	27	29	50	35	32	32	38	28	26	27	26	19
清川村	36	-	1	5	8	2	4	7	1	1	4	3	-

16 転出地先別人口（都道府県等）

(単位 人)

(行政経営課)

転出地	平成31年					令和元年							
	総数	1月	2月	3月	4月	5月	6月	7月	8月	9月	10月	11月	12月
総数	10,187	796	887	1,819	904	779	721	722	851	657	677	710	664
北海道	102	5	6	30	12	7	8	9	8	4	4	5	4
青森県	43	1	4	9	2	4	4	3	1	9	-	3	3
岩手県	49	4	5	6	4	2	4	1	2	12	2	2	5
宮城県	76	1	4	18	9	8	7	2	1	10	10	2	4
秋田県	21	1	3	4	1	1	-	-	4	2	2	1	2
山形県	29	2	-	5	5	3	2	1	2	-	-	9	-
福島県	32	1	4	4	6	6	1	-	5	1	2	-	2
茨城県	160	18	21	29	22	10	9	7	9	8	12	6	9
栃木県	84	4	11	13	10	4	8	5	9	4	8	5	3
群馬県	70	8	8	18	1	8	3	3	-	5	8	4	4
埼玉県	366	23	34	72	40	35	16	32	35	14	29	22	14
千葉県	332	19	29	89	34	23	22	19	20	10	23	23	21
東京都	1,597	163	172	309	131	128	116	98	112	90	102	91	85
神奈川県	4,971	389	444	742	426	391	350	352	458	315	342	413	349
新潟県	43	6	1	12	4	2	6	1	1	6	4	-	-
富山県	19	2	3	4	-	3	1	-	2	1	3	-	-
石川県	15	-	-	8	3	1	2	-	-	-	-	1	-
福井県	7	1	1	1	1	1	-	1	-	1	-	-	-
山梨県	73	4	6	15	5	5	2	5	8	9	8	3	3
長野県	90	10	3	16	17	3	1	9	11	1	1	16	2
岐阜県	35	2	3	8	2	5	3	2	4	4	2	-	-
静岡県	261	13	10	79	32	12	18	9	20	23	18	4	23
愛知県	190	12	15	26	13	15	12	16	19	18	4	18	22
三重県	38	1	4	6	2	2	1	5	7	2	1	2	5
滋賀県	22	4	1	5	2	2	1	-	2	1	3	1	-
京都府	53	3	3	25	6	3	3	2	-	3	-	2	3
大阪府	124	11	6	26	7	14	9	17	9	10	3	8	4
兵庫県	70	4	5	20	1	6	6	6	3	3	3	4	9
奈良県	11	2	-	4	-	-	-	1	1	-	-	3	-
和歌山県	3	-	1	-	1	1	-	-	-	-	-	-	-
鳥取県	8	-	-	1	4	-	-	1	1	-	1	-	-
島根県	10	-	-	4	1	-	-	-	1	-	1	-	3
岡山県	42	8	2	-	2	5	9	4	2	4	1	5	-
広島県	28	4	1	3	4	-	2	3	1	4	2	2	2
山口県	14	-	2	4	1	2	3	-	-	-	1	-	1
徳島県	3	1	-	-	-	1	-	1	-	-	-	-	-
香川県	17	-	1	2	-	1	-	1	1	6	5	-	-
愛媛県	21	-	3	11	-	2	-	-	2	1	-	-	2
高知県	5	-	-	1	-	-	2	-	1	1	-	-	-
福岡県	108	9	6	21	4	12	15	5	7	8	7	8	6
佐賀県	9	-	-	4	-	1	-	2	-	1	1	-	-
長崎県	28	-	6	6	-	2	1	-	7	1	1	1	3
熊本県	24	-	-	8	4	-	1	4	2	-	2	1	2
大分県	15	3	-	-	2	2	4	1	1	-	-	2	-
宮崎県	14	2	1	5	1	1	1	-	-	1	1	-	1
鹿児島県	40	4	12	7	-	1	6	5	1	1	1	1	1
沖縄県	55	4	1	17	6	2	4	5	2	2	7	1	4
国外	760	47	45	122	76	42	58	84	69	61	52	41	63
不明	-	-	-	-	-	-	-	-	-	-	-	-	-

転出地先別人口（県内市町村）

（単位 人）

（行政経営課）

転出地	平成31年					令和元年							
	総数	1月	2月	3月	4月	5月	6月	7月	8月	9月	10月	11月	12月
総数	4,971	389	444	742	426	391	350	352	458	315	342	413	349
横浜市	852	58	72	162	72	52	62	56	59	75	63	59	62
川崎市	470	27	52	91	42	24	34	28	53	22	46	37	14
相模原市	630	48	52	80	40	47	49	58	62	45	37	52	60
横須賀市	57	1	4	22	6	-	4	3	4	4	2	5	2
平塚市	288	21	12	34	32	37	17	19	18	17	30	32	19
鎌倉市	15	-	1	5	2	-	-	-	4	-	2	-	1
藤沢市	170	10	17	36	19	15	10	14	11	11	6	7	14
小田原市	70	7	8	15	11	-	3	5	6	6	3	4	2
茅ヶ崎市	69	4	3	13	13	2	5	5	5	4	4	7	4
逗子市	2	-	-	1	-	1	-	-	-	-	-	-	-
三浦市	4	2	-	-	1	-	-	-	-	1	-	-	-
秦野市	205	29	22	25	12	11	13	17	15	15	17	19	10
大和市	293	33	70	40	17	15	20	17	22	4	12	22	21
伊勢原市	450	45	47	55	34	42	32	27	39	35	29	25	40
海老名市	543	27	34	65	44	43	27	41	93	28	38	46	57
座間市	240	30	13	29	25	25	27	18	17	7	15	23	11
南足柄市	12	-	-	1	2	1	1	2	-	1	2	1	1
綾瀬市	112	14	5	9	8	18	7	4	10	8	10	7	12
葉山町	3	-	-	-	1	-	-	1	-	1	-	-	-
寒川町	38	3	-	3	3	5	5	3	1	7	2	3	3
大磯町	17	1	1	-	2	4	-	1	4	-	2	1	1
二宮町	6	1	-	-	-	1	-	-	-	4	-	-	-
中井町	6	-	-	-	1	-	-	-	1	-	2	2	-
大井町	7	-	-	2	1	-	-	2	-	-	1	1	-
松田町	10	-	-	4	-	6	-	-	-	-	-	-	-
山北町	8	1	3	-	3	-	-	-	-	1	-	-	-
開成町	10	-	1	-	-	-	-	-	-	-	-	9	-
箱根町	7	-	-	1	-	-	3	1	-	1	1	-	-
真鶴町	3	-	-	-	-	1	-	-	2	-	-	-	-
湯河原町	6	-	2	-	-	3	-	-	-	-	-	1	-
愛川町	346	27	25	41	34	36	27	30	28	18	15	50	15
清川村	22	-	-	8	1	2	4	-	4	-	3	-	-

17 人 口 動 態

自然動態 (単位 件)

(市民課)

年次・月別	出生	死亡	死産	婚姻	離婚	人口1,000人当たり				
						出生	死亡	死産	婚姻	離婚
平成27年	1,697	1,712	29	1,134	488	7.5	7.6	16.8	5.0	2.2
28年	1,711	1,766	33	1,037	394	7.6	7.8	18.9	4.6	1.7
29年	1,618	1,873	30	1,086	411	7.2	8.3	18.2	4.8	1.8
30年	1,499	2,005	25	995	410	6.6	8.9	16.4	4.4	1.8
令和元年	1,453	1,953	29	992	397	6.5	8.7	19.6	4.4	1.8
平成31年1月	140	208	4	61	34	0.6	0.9	27.8	0.3	0.2
2月	101	164	1	75	33	0.4	0.7	9.8	0.3	0.1
3月	137	163	1	96	41	0.6	0.7	7.2	0.4	0.2
4月	116	172	0	55	34	0.5	0.8	0.0	0.2	0.2
令和元年5月	112	149	4	149	43	0.5	0.7	34.5	0.7	0.2
6月	116	142	1	88	36	0.5	0.6	8.5	0.4	0.2
7月	126	161	3	63	30	0.6	0.7	23.3	0.3	0.1
8月	125	146	4	76	31	0.6	0.6	31.0	0.3	0.1
9月	118	146	3	68	28	0.5	0.6	24.8	0.3	0.1
10月	106	164	1	71	22	0.5	0.7	9.3	0.3	0.1
11月	122	165	5	109	32	0.5	0.7	39.4	0.5	0.1
12月	134	173	2	81	33	0.6	0.8	14.7	0.4	0.1

(注) 1 市が戸籍の届出を受けた件数(海外で受けたものも含む。)

2 死産の人口1,000人当たりは対出産(出生+死産)を示す。

3 人口1,000人当たりの分母に用いた人口は、年(月)初人口

社会動態 (単位 人)

(行政経営課)

年次・月別	増減	転入				転出			
		総数	県外	県内	その他	総数	県外	県内	その他
平成27年	140	10,439	5,673	4,506	260	10,299	5,243	4,712	344
28年	△ 48	10,106	5,561	4,278	267	10,154	5,171	4,620	363
29年	518	10,989	6,247	4,485	257	10,471	5,267	4,866	338
30年	△ 126	10,738	6,099	4,389	250	10,864	5,433	5,069	362
令和元年	△ 220	10,360	5,986	4,152	222	10,580	5,216	4,971	393
平成31年1月	△ 98	733	414	298	21	831	407	389	35
2月	△ 167	722	382	327	13	889	443	444	2
3月	△ 151	1,719	1,165	515	39	1,870	1,077	742	51
4月	355	1,294	848	428	18	939	478	426	35
令和元年5月	△ 18	793	453	328	12	811	388	391	32
6月	△ 19	735	373	349	13	754	371	350	33
7月	41	806	445	345	16	765	370	352	43
8月	△ 157	727	386	318	23	884	393	458	33
9月	28	719	431	275	13	691	342	315	34
10月	53	761	405	342	14	708	335	342	31
11月	△ 52	689	361	307	21	741	297	413	31
12月	△ 35	662	323	320	19	697	315	349	33

(注) その他は、住民基本台帳法施行令第12条第1項の規定により、職権により住民票へ記載された者及び住民票から削除された者

18 年齢・地区別住民基本台帳人口

(単位 人)

(各年10月現在)(行政経営課)

年齢階級別	総人口			厚木		依知		睦合		荻野	
	計	男	女	男	女	男	女	男	女	男	女
平成27年	225,556	116,464	109,092	17,077	16,088	16,581	14,931	21,442	20,321	13,532	13,081
28年	225,383	116,317	109,066	17,210	16,112	16,562	14,894	21,348	20,214	13,445	13,056
29年	225,535	116,461	109,074	17,248	16,166	16,678	14,823	21,440	20,218	13,350	12,989
30年	225,046	116,293	108,753	17,306	16,096	16,696	14,723	21,411	20,184	13,192	12,869
令和元年	224,519	116,053	108,466	17,434	16,215	16,711	14,684	21,363	20,097	13,057	12,813
0～4	8,005	4,023	3,982	610	579	562	582	806	756	368	372
5～9	9,414	4,893	4,521	665	601	701	648	987	878	563	534
10～14	9,984	5,169	4,815	676	652	698	655	961	906	761	707
15～19	10,871	5,553	5,318	665	712	719	718	1,117	1,041	816	772
20～24	12,428	6,669	5,759	1,125	936	914	773	1,291	1,038	661	610
25～29	12,362	7,123	5,239	1,533	1,007	1,062	742	1,122	926	537	445
30～34	12,118	6,716	5,402	1,248	957	998	758	1,183	1,020	549	485
35～39	13,954	7,559	6,395	1,322	1,052	1,181	911	1,346	1,189	684	689
40～44	16,826	9,053	7,773	1,419	1,200	1,393	1,062	1,603	1,430	1,014	972
45～49	19,850	10,727	9,123	1,616	1,482	1,622	1,183	2,041	1,731	1,358	1,166
50～54	16,684	9,111	7,573	1,419	1,211	1,296	974	1,736	1,443	1,020	826
55～59	13,114	6,993	6,121	1,153	1,037	923	778	1,290	1,136	689	623
60～64	12,021	6,179	5,842	871	818	891	838	1,123	1,048	643	628
65～69	14,797	7,174	7,623	876	904	1,109	1,111	1,233	1,327	817	944
70～74	15,557	7,472	8,085	854	919	1,161	1,134	1,338	1,536	925	1,077
75～79	12,606	6,009	6,597	612	813	833	868	1,137	1,258	869	937
80～84	7,539	3,461	4,078	410	615	453	489	674	764	495	512
85～89	4,085	1,537	2,548	250	456	142	280	271	434	202	298
90～94	1,792	544	1,248	99	206	47	130	85	172	75	149
95～99	445	77	368	11	50	5	40	16	55	10	55
100～	67	11	56	-	8	1	10	3	9	1	12

年齢階級別	小鮎		南毛利		玉川		相川		緑ヶ丘	
	男	女	男	女	男	女	男	女	男	女
平成27年	7,617	7,146	25,872	23,862	5,121	5,170	7,487	6,639	1,735	1,854
28年	7,528	7,099	25,946	24,019	5,032	5,116	7,477	6,644	1,769	1,912
29年	7,482	7,035	25,992	24,155	4,985	5,085	7,484	6,659	1,802	1,944
30年	7,417	6,977	26,020	24,184	4,891	5,026	7,569	6,754	1,791	1,940
令和元年	7,329	6,881	25,985	24,164	4,845	4,977	7,554	6,713	1,775	1,922
0～4	209	196	1,014	1,034	80	91	301	294	73	78
5～9	239	253	1,192	1,093	137	138	307	301	102	75
10～14	305	277	1,198	1,064	191	199	310	280	69	75
15～19	329	324	1,262	1,194	242	184	327	298	76	75
20～24	387	342	1,564	1,414	244	218	409	355	74	73
25～29	370	286	1,700	1,199	169	159	556	387	74	88
30～34	395	277	1,566	1,252	205	145	492	399	80	109
35～39	386	337	1,774	1,477	199	209	542	431	125	100
40～44	535	383	2,040	1,840	266	253	638	518	145	115
45～49	624	522	2,329	2,071	335	291	665	552	137	125
50～54	508	432	2,130	1,783	309	345	570	446	123	113
55～59	478	421	1,615	1,346	307	358	434	317	104	105
60～64	503	487	1,299	1,094	396	466	362	351	91	112
65～69	615	660	1,410	1,508	520	561	462	474	132	134
70～74	596	627	1,426	1,663	552	477	518	506	102	146
75～79	482	457	1,293	1,391	343	311	338	381	102	181
80～84	224	268	729	843	186	240	198	227	92	120
85～89	96	180	324	528	110	185	91	117	51	70
90～94	42	115	101	290	44	105	29	58	22	23
95～99	6	31	15	75	10	37	4	20	-	5
100～	-	6	4	5	-	5	1	1	1	-

(注) 玉川地区は、森の里地区を含む。

19 年 齡 各 歳 別 人 口

(単位 人)

年 齢 別	平成29年			平成30年			平成31年		
	総数	男	女	総数	男	女	総数	男	女
総数	225,524	116,463	109,061	225,812	116,731	109,081	225,247	116,490	108,757
0～4	8,528	4,301	4,227	8,358	4,220	4,138	8,090	4,054	4,036
0	1,721	857	864	1,605	841	764	1,503	750	753
1	1,649	824	825	1,723	854	869	1,572	826	746
2	1,670	840	830	1,646	809	837	1,709	847	862
3	1,699	876	823	1,673	840	833	1,636	794	842
4	1,789	904	885	1,711	876	835	1,670	837	833
5～9	9,694	5,059	4,635	9,473	4,913	4,560	9,205	4,796	4,409
5	1,870	995	875	1,782	897	885	1,717	893	824
6	1,968	1,014	954	1,860	1,004	856	1,773	896	877
7	1,889	998	891	1,967	1,014	953	1,860	997	863
8	1,974	1,004	970	1,895	996	899	1,980	1,022	958
9	1,993	1,048	945	1,969	1,002	967	1,875	988	887
10～14	10,121	5,146	4,975	10,029	5,153	4,876	9,877	5,061	4,816
10	1,943	999	944	1,997	1,050	947	1,968	1,008	960
11	1,970	1,016	954	1,943	1,001	942	1,989	1,041	948
12	1,986	996	990	1,982	1,014	968	1,944	994	950
13	2,120	1,089	1,031	1,985	1,000	985	1,982	1,009	973
14	2,102	1,046	1,056	2,122	1,088	1,034	1,994	1,009	985
15～19	11,544	5,993	5,551	11,368	5,864	5,504	11,208	5,771	5,437
15	2,166	1,100	1,066	2,097	1,043	1,054	2,112	1,081	1,031
16	2,180	1,127	1,053	2,170	1,099	1,071	2,107	1,044	1,063
17	2,269	1,152	1,117	2,184	1,130	1,054	2,163	1,102	1,061
18	2,393	1,265	1,128	2,437	1,273	1,164	2,305	1,214	1,091
19	2,536	1,349	1,187	2,480	1,319	1,161	2,521	1,330	1,191
20～24	14,507	8,433	6,074	14,657	8,555	6,102	14,360	8,256	6,104
20	3,093	1,782	1,311	2,555	1,399	1,156	2,478	1,311	1,167
21	3,100	1,797	1,303	3,115	1,801	1,314	2,583	1,391	1,192
22	3,042	1,810	1,232	3,113	1,817	1,296	3,083	1,820	1,263
23	2,801	1,663	1,138	3,010	1,808	1,202	3,126	1,818	1,308
24	2,471	1,381	1,090	2,864	1,730	1,134	3,090	1,916	1,174
25～29	11,444	6,401	5,043	11,505	6,498	5,007	11,934	6,920	5,014
25	2,272	1,257	1,015	2,524	1,443	1,081	2,889	1,755	1,134
26	2,264	1,273	991	2,244	1,240	1,004	2,491	1,435	1,056
27	2,216	1,290	926	2,238	1,260	978	2,200	1,229	971
28	2,364	1,299	1,065	2,201	1,288	913	2,234	1,271	963
29	2,328	1,282	1,046	2,298	1,267	1,031	2,120	1,230	890
30～34	12,907	7,084	5,823	12,578	6,925	5,653	11,966	6,576	5,390
30	2,407	1,357	1,050	2,316	1,282	1,034	2,254	1,229	1,025
31	2,511	1,390	1,121	2,392	1,334	1,058	2,277	1,254	1,023
32	2,641	1,452	1,189	2,517	1,391	1,126	2,321	1,277	1,044
33	2,705	1,458	1,247	2,659	1,483	1,176	2,465	1,346	1,119
34	2,643	1,427	1,216	2,694	1,435	1,259	2,649	1,470	1,179
35～39	14,993	8,034	6,959	14,436	7,748	6,688	13,887	7,460	6,427
35	2,725	1,445	1,280	2,668	1,434	1,234	2,660	1,414	1,246
36	2,845	1,523	1,322	2,749	1,456	1,293	2,646	1,414	1,232
37	3,030	1,666	1,364	2,840	1,523	1,317	2,733	1,457	1,276
38	3,153	1,677	1,476	3,022	1,651	1,371	2,843	1,545	1,298
39	3,240	1,723	1,517	3,157	1,684	1,473	3,005	1,630	1,375
40～44	18,698	9,961	8,737	17,911	9,582	8,329	16,975	9,063	7,912
40	3,283	1,772	1,511	3,221	1,724	1,497	3,137	1,667	1,470
41	3,585	1,849	1,736	3,279	1,776	1,503	3,235	1,748	1,487
42	3,740	1,998	1,742	3,598	1,859	1,739	3,247	1,754	1,493
43	4,077	2,213	1,864	3,742	2,009	1,733	3,596	1,866	1,730
44	4,013	2,129	1,884	4,071	2,214	1,857	3,760	2,028	1,732
45～49	18,524	9,965	8,559	18,806	10,113	8,693	19,284	10,368	8,916
45	3,857	2,060	1,797	4,007	2,121	1,886	4,064	2,209	1,855
46	3,791	2,052	1,739	3,888	2,082	1,806	4,029	2,140	1,889
47	3,589	1,905	1,684	3,789	2,054	1,735	3,844	2,067	1,777
48	3,583	1,981	1,602	3,567	1,896	1,671	3,781	2,043	1,738
49	3,704	1,967	1,737	3,555	1,960	1,595	3,566	1,909	1,657

(注) 国勢調査の年齢別人口を基礎数値とし、住民基本台帳法、戸籍法等に定める出生、死亡、転入、転出の年齢別異動人口を加減して推計したもの。

(各年1月現在) (県年齢別人口統計調査)

年齢別	平成29年			平成30年			平成31年		
	総数	男	女	総数	男	女	総数	男	女
50～54	14,204	7,675	6,529	15,297	8,255	7,042	16,117	8,767	7,350
50	2,567	1,396	1,171	3,678	1,950	1,728	3,552	1,961	1,591
51	3,320	1,817	1,503	2,573	1,396	1,177	3,680	1,946	1,734
52	2,972	1,618	1,354	3,345	1,833	1,512	2,570	1,399	1,171
53	2,747	1,474	1,273	2,980	1,621	1,359	3,336	1,840	1,496
54	2,598	1,370	1,228	2,721	1,455	1,266	2,979	1,621	1,358
55～59	12,264	6,387	5,877	12,549	6,581	5,968	12,779	6,746	6,033
55	2,530	1,312	1,218	2,599	1,379	1,220	2,706	1,461	1,245
56	2,481	1,281	1,200	2,526	1,318	1,208	2,593	1,379	1,214
57	2,529	1,339	1,190	2,478	1,282	1,196	2,514	1,313	1,201
58	2,450	1,271	1,179	2,509	1,330	1,179	2,469	1,271	1,198
59	2,274	1,184	1,090	2,437	1,272	1,165	2,497	1,322	1,175
60～64	13,363	6,572	6,791	12,527	6,267	6,260	12,165	6,166	5,999
60	2,440	1,255	1,185	2,265	1,182	1,083	2,409	1,261	1,148
61	2,533	1,277	1,256	2,422	1,238	1,184	2,251	1,173	1,078
62	2,646	1,258	1,388	2,529	1,276	1,253	2,414	1,238	1,176
63	2,700	1,327	1,373	2,618	1,242	1,376	2,490	1,256	1,234
64	3,044	1,455	1,589	2,693	1,329	1,364	2,601	1,238	1,363
65～69	17,802	8,549	9,253	16,928	8,101	8,827	15,750	7,579	8,171
65	3,115	1,511	1,604	3,019	1,439	1,580	2,665	1,306	1,359
66	3,355	1,614	1,741	3,095	1,493	1,602	2,996	1,429	1,567
67	3,832	1,860	1,972	3,315	1,587	1,728	3,051	1,471	1,580
68	3,722	1,759	1,963	3,807	1,846	1,961	3,279	1,566	1,713
69	3,778	1,805	1,973	3,692	1,736	1,956	3,759	1,807	1,952
70～74	13,371	6,517	6,854	14,185	6,852	7,333	14,899	7,120	7,779
70	2,642	1,303	1,339	3,730	1,776	1,954	3,645	1,711	1,934
71	2,311	1,147	1,164	2,613	1,273	1,340	3,694	1,748	1,946
72	2,833	1,368	1,465	2,262	1,118	1,144	2,597	1,267	1,330
73	2,830	1,372	1,458	2,790	1,336	1,454	2,224	1,095	1,129
74	2,755	1,327	1,428	2,790	1,349	1,441	2,739	1,299	1,440
75～79	10,388	5,049	5,339	11,153	5,380	5,773	11,983	5,721	6,262
75	2,581	1,253	1,328	2,716	1,300	1,416	2,761	1,332	1,429
76	2,382	1,164	1,218	2,515	1,207	1,308	2,645	1,253	1,392
77	1,924	948	976	2,336	1,130	1,206	2,458	1,165	1,293
78	1,742	852	890	1,880	918	962	2,280	1,091	1,189
79	1,759	832	927	1,706	825	881	1,839	880	959
80～84	6,555	2,896	3,659	6,950	3,128	3,822	7,271	3,308	3,963
80	1,580	753	827	1,710	798	912	1,642	783	859
81	1,471	654	817	1,523	726	797	1,663	775	888
82	1,262	562	700	1,423	626	797	1,448	675	773
83	1,149	495	654	1,206	522	684	1,370	593	777
84	1,093	432	661	1,088	456	632	1,148	482	666
85～89	3,540	1,327	2,213	3,836	1,430	2,406	4,012	1,497	2,515
85	879	351	528	1,037	405	632	1,031	424	607
86	769	287	482	834	324	510	978	361	617
87	733	281	452	688	244	444	764	288	476
88	648	239	409	670	240	430	636	213	423
89	511	169	342	607	217	390	603	211	392
90～94	1,470	408	1,062	1,607	451	1,156	1,792	526	1,266
90	410	120	290	460	143	317	541	188	353
91	393	121	272	372	105	267	418	132	286
92	275	70	205	348	101	247	325	87	238
93	221	62	159	241	49	192	309	84	225
94	171	35	136	186	53	133	199	35	164
95～99	397	80	317	435	87	348	446	103	343
95	127	25	102	140	28	112	148	42	106
96	98	29	69	113	20	93	100	15	85
97	71	10	61	77	26	51	99	16	83
98	65	11	54	52	5	47	62	26	36
99	36	5	31	53	8	45	37	4	33
100以上	83	12	71	97	14	83	120	18	102
年齢不詳	1,127	614	513	1,127	614	513	1,127	614	513

20 月 別 人 口

(単位 世帯・人)

年次・月別	世帯数	人口	男	女	対前月比	対前年比	対前年 増減率 (%)
平成26年1月	95,188	225,020	116,908	108,112	65	96	0.04
2月	95,460	224,920	116,832	108,088	△ 100	206	0.09
3月	95,412	224,842	116,772	108,070	△ 78	150	0.07
4月	95,641	224,700	116,705	107,995	△ 142	285	0.13
5月	95,913	224,932	116,873	108,059	232	191	0.08
6月	96,065	225,072	116,991	108,081	140	210	0.09
7月	96,070	225,041	116,976	108,065	△ 31	161	0.07
8月	96,179	225,131	117,011	108,120	90	232	0.10
9月	96,214	225,124	116,999	108,125	△ 7	143	0.06
10月	96,281	225,166	117,052	108,114	42	212	0.09
11月	96,337	225,231	117,119	108,112	65	272	0.12
12月	96,349	225,126	117,067	108,059	△ 105	171	0.08
平成27年1月	96,396	225,133	117,050	108,083	7	113	0.05
2月	96,424	225,075	117,023	108,052	△ 58	155	0.07
3月	96,341	224,900	116,951	107,949	△ 175	58	0.03
4月	96,617	224,749	116,793	107,956	△ 151	49	0.02
5月	96,895	224,948	116,894	108,054	199	16	0.01
6月	97,060	225,069	116,951	108,118	121	△ 3	0.00
7月	97,240	225,265	117,066	108,199	196	224	0.10
8月	97,227	225,213	117,018	108,195	△ 52	82	0.04
9月	97,386	225,331	117,096	108,235	118	207	0.09
10月	95,824	225,714	116,658	109,056	383	548	0.24
11月	95,881	225,747	116,684	109,063	33	516	0.23
12月	95,880	225,698	116,639	109,059	△ 49	572	0.26
平成28年1月	95,890	225,661	116,587	109,074	△ 37	528	0.23
2月	95,893	225,618	116,586	109,032	△ 43	543	0.24
3月	95,852	225,463	116,486	108,977	△ 155	563	0.25
4月	96,137	225,284	116,394	108,890	△ 179	535	0.24
5月	96,410	225,415	116,480	108,935	131	467	0.21
6月	96,628	225,609	116,616	108,993	194	540	0.24
7月	96,676	225,630	116,601	109,029	21	365	0.16
8月	96,748	225,650	116,617	109,033	20	437	0.19
9月	96,804	225,611	116,581	109,030	△ 39	280	0.12
10月	96,767	225,541	116,511	109,030	△ 70	△ 173	△ 0.08
11月	96,844	225,605	116,521	109,084	64	△ 142	△ 0.06
12月	96,850	225,562	116,484	109,078	△ 43	△ 136	△ 0.06

(注) 国勢調査結果を基数とする。

(各月1日現在) (行政経営課)

年次・月別	世帯数	人口	男	女	対前月比	対前年比	対前年 増減率 (%)
平成29年1月	96,890	225,524	116,463	109,061	△ 38	△ 137	△ 0.06
2月	96,873	225,415	116,404	109,011	△ 109	△ 203	△ 0.09
3月	96,732	225,132	116,252	108,880	△ 283	△ 331	△ 0.15
4月	97,132	224,994	116,233	108,761	△ 138	△ 290	△ 0.13
5月	97,537	225,414	116,473	108,941	420	△ 1	△ 0.00
6月	97,729	225,524	116,589	108,935	110	△ 85	△ 0.04
7月	97,815	225,539	116,589	108,950	15	△ 91	△ 0.04
8月	97,963	225,608	116,648	108,960	69	△ 42	△ 0.02
9月	98,101	225,716	116,696	109,020	108	105	0.05
10月	98,145	225,693	116,655	109,038	△ 23	152	0.07
11月	98,216	225,748	116,692	109,056	55	143	0.06
12月	98,354	225,879	116,763	109,116	131	317	0.14
平成30年1月	98,370	225,812	116,731	109,081	△ 67	288	0.13
2月	98,373	225,753	116,688	109,065	△ 59	338	0.15
3月	98,287	225,489	116,522	108,967	△ 264	357	0.16
4月	98,638	225,194	116,407	108,787	△ 295	200	0.09
5月	98,922	225,344	116,530	108,814	150	△ 70	△ 0.03
6月	99,014	225,318	116,531	108,787	△ 26	△ 206	△ 0.09
7月	99,141	225,314	116,535	108,779	△ 4	△ 225	△ 0.10
8月	99,269	225,361	116,545	108,816	47	△ 247	△ 0.11
9月	99,329	225,340	116,562	108,778	△ 21	△ 376	△ 0.17
10月	99,336	225,204	116,487	108,717	△ 136	△ 489	△ 0.22
11月	99,485	225,345	116,557	108,788	141	△ 403	△ 0.18
12月	99,523	225,308	116,520	108,788	△ 37	△ 571	△ 0.25
平成31年1月	99,586	225,247	116,490	108,757	△ 61	△ 565	△ 0.25
2月	99,486	225,080	116,361	108,719	△ 167	△ 673	△ 0.30
3月	99,364	224,829	116,196	108,633	△ 251	△ 660	△ 0.29
4月	99,669	224,655	116,132	108,523	△ 174	△ 539	△ 0.24
令和元年5月	100,055	224,972	116,344	108,628	317	△ 372	△ 0.17
6月	100,138	224,900	116,350	108,550	△ 72	△ 418	△ 0.19
7月	100,194	224,858	116,335	108,523	△ 42	△ 456	△ 0.20
8月	100,332	224,851	116,361	108,490	△ 7	△ 510	△ 0.23
9月	100,314	224,675	116,268	108,407	△ 176	△ 665	△ 0.30
10月	100,377	224,677	116,247	108,430	2	△ 527	△ 0.23
11月	100,471	224,687	116,268	108,419	10	△ 658	△ 0.29
12月	100,497	224,597	116,231	108,366	△ 90	△ 711	△ 0.32

21 産業（大分類）・年齢（5歳階級）別15歳以上就業者数

(単位 人)

(平成27年10月現在) (国勢調査)

産業分類	総数	15～19	20～24	25～29	30～34	35～39	40～44	45～49	50～54	55～59	60～64	65歳以上
総数	106,862	2,129	7,071	8,696	9,461	11,363	14,560	13,194	10,746	9,081	8,572	11,989
第1次産業	1,285	1	19	31	31	55	60	51	63	80	189	705
農業	1,261	1	19	27	30	52	56	49	62	77	186	702
林業	19	-	-	1	1	3	3	2	1	3	2	3
漁業	5	-	-	3	-	-	1	-	-	-	1	-
第2次産業	27,669	239	1,183	2,146	2,483	3,207	4,375	4,005	3,067	2,444	2,188	2,332
鉱業	17	-	-	2	4	3	3	2	-	2	1	-
建設業	7,154	70	328	441	522	740	1,068	954	681	633	707	1,010
製造業	20,498	169	855	1,703	1,957	2,464	3,304	3,049	2,386	1,809	1,480	1,322
第3次産業	72,056	1,702	5,308	5,917	6,351	7,488	9,419	8,551	7,188	6,253	5,871	8,008
電気・ガス・熱供給・水道業	312	-	14	19	33	34	62	40	30	34	29	17
情報通信業	2,876	2	207	333	382	478	425	357	298	202	114	78
運輸業	9,263	131	371	521	708	1,030	1,616	1,570	1,051	834	731	700
卸売・小売・飲食店	15,479	699	1,517	1,401	1,319	1,587	1,998	1,863	1,475	1,236	1,071	1,313
金融・保険業	1,490	2	96	137	165	133	186	189	202	145	123	112
不動産業	2,626	13	104	133	151	182	246	199	215	244	339	800
飲食店・宿泊業	5,697	576	797	334	366	513	652	557	401	366	449	686
医療・福祉	10,714	39	707	944	1,084	1,234	1,421	1,259	1,133	995	847	1,051
教育・学習支援業	4,433	75	419	438	367	348	435	410	571	581	386	403
複合サービス	619	2	47	81	70	81	90	70	54	59	49	16
その他サービス業	16,129	157	915	1,359	1,458	1,644	1,962	1,716	1,442	1,235	1,520	2,721
公務	2,418	6	114	217	248	224	326	321	316	322	213	111
分類不能の産業	5,852	187	561	602	596	613	706	587	428	304	324	944

(注) 総数に「分類不能の産業」を含む。

22 在学か否かの別、最終卒業学校の種類別 15 歳以上人口

(単位 人)

(各年10月現在)(国勢調査)

調査年	男女別	総数	卒業者						在学者	未就学者
			総数	小学・ 高小・新中	旧中・ 新高	短大・ 高専	大学・ 大学院	不詳		
平成12年	計	185,322	162,705	29,944	72,914	24,942	31,422	…	22,296	321
	男	96,897	83,774	14,340	35,437	7,567	24,284	…	12,974	149
	女	88,425	78,931	15,604	37,477	17,375	7,138	…	9,322	172
平成22年	計	193,005	175,100	23,198	69,528	26,806	36,479	19,089	17,618	279
	男	100,673	90,191	11,082	33,457	8,283	26,634	10,735	10,373	104
	女	92,332	84,909	12,116	36,071	18,523	9,845	8,354	7,245	175

(注) 1 10年に一度、調査実施

2 平成12年の総数は「不詳」の数を含む。

23 在学者数及び未就学者数

(単位 人)

(各年10月現在)(国勢調査)

調査年	男女別	在学者						未就学者		
		総数	小学校	中学校	高等学校	短大・ 高専	大学・ 大学院	不詳	総数	幼稚園
平成12年	計	40,203	19,204	7,427	2,562	11,010	…	14,444	3,739	10,705
	男	22,153	9,839	3,831	860	7,623	…	7,452	1,929	5,523
	女	18,050	9,365	3,596	1,702	3,387	…	6,992	1,810	5,182
平成22年	計	35,801	19,387	6,172	1,271	8,962	9	12,789	3,127	9,662
	男	19,659	9,876	3,174	447	6,156	6	6,579	1,643	4,936
	女	16,142	9,511	2,998	824	2,806	3	6,210	1,484	4,726

(注) 1 10年に一度、調査実施

2 平成12年の総数は「不詳」を含む。

24 住居の種類と所有の関係

(単位 世帯・人)

(平成27年10月現在)(国勢調査)

区分	世帯数	世帯人数	1世帯当たり 人員	65歳以上の 世帯員が 居る世帯
一般世帯	95,655	221,814	2.32	33,341
住宅に住む一般世帯	93,980	219,651	2.34	33,210
主世帯	93,229	218,208	2.34	33,045
持ち家	56,594	156,521	2.77	27,485
公営・都市機構・公社の借家	3,165	6,483	2.05	1,775
民営の借家	30,736	50,579	1.65	3,706
給与住宅	2,734	4,625	1.69	79
間借り	751	1,443	1.92	165
住宅以外に住む一般世帯	1,675	2,163	1.29	131

25 産業（大分類）・年齢（5歳階級）別15歳以上労働力人口

(単位 人)		(平成27年10月現在) (国勢調査)										
区分	総数	15～19	20～24	25～29	30～34	35～39	40～44	45～49	50～54	55～59	60～64	65歳以上
総数	195,668	12,365	13,366	12,010	13,490	15,784	19,409	17,178	13,970	12,255	14,409	51,432
労働力人口	111,637	2,263	7,554	9,275	9,955	11,878	15,158	13,712	11,088	9,383	8,965	12,406
就業者	106,862	2,129	7,071	8,696	9,461	11,363	14,560	13,194	10,746	9,081	8,572	11,989
失業者	4,775	134	483	579	494	515	598	518	342	302	393	417
非労働力人口	69,896	8,936	4,254	1,293	2,009	2,473	2,634	2,105	1,969	2,259	4,873	37,091
男	101,187	6,628	7,643	6,778	7,316	8,437	10,356	9,296	7,440	6,407	7,020	23,866
労働力人口	66,909	1,188	4,106	5,538	6,133	7,315	9,046	8,154	6,569	5,629	5,403	7,828
就業者	63,668	1,104	3,826	5,169	5,826	6,982	8,656	7,797	6,326	5,410	5,091	7,481
農業	854	1	15	17	20	41	43	36	34	47	123	477
林業	16	-	-	1	1	3	3	1	-	2	2	3
漁業	5	-	-	3	-	-	1	-	-	-	1	-
鉱業	15	-	-	2	4	2	3	1	-	2	1	-
建設業	6,024	67	288	369	455	628	900	802	575	516	595	829
製造業	15,400	117	616	1,276	1,482	1,862	2,421	2,295	1,868	1,412	1,090	961
電気・ガス・熱供給・水道業	271	-	9	16	28	28	55	36	26	30	29	14
情報通信業	2,290	1	140	246	293	373	334	290	261	181	100	71
運輸業	6,555	99	261	369	506	733	1,111	1,070	713	564	548	581
卸売・小売・飲食店	8,001	325	768	764	742	866	1,011	938	733	615	479	760
金融・保険業	554	-	28	33	55	45	64	67	79	72	64	47
不動産業	1,674	8	62	78	99	123	158	108	129	152	228	529
飲食店・宿泊業	2,027	254	372	137	155	186	201	149	122	106	110	235
医療・福祉	2,780	9	140	277	339	337	329	258	227	227	226	411
教育・学習支援業	1,845	41	179	168	151	132	131	108	199	269	204	263
複合サービス	367	1	23	44	41	56	57	44	26	34	31	10
その他サービス業	9,799	82	516	840	899	1,033	1,173	1,010	843	752	924	1,727
公務	1,744	4	74	145	188	158	225	232	239	243	154	82
分類不能の産業	3,447	95	335	384	368	376	436	352	252	186	182	481
非労働力人口	25,883	4,799	2,516	310	231	256	308	326	294	381	1,268	15,194
女	94,481	5,737	5,723	5,232	6,174	7,347	9,053	7,882	6,530	5,848	7,389	27,566
労働力人口	44,728	1,075	3,448	3,737	3,822	4,563	6,112	5,558	4,519	3,754	3,562	4,578
就業者	43,194	1,025	3,245	3,527	3,635	4,381	5,904	5,397	4,420	3,671	3,481	4,508
農業	407	-	4	10	10	11	13	13	28	30	63	225
林業	3	-	-	-	-	-	-	1	1	1	-	-
漁業	-	-	-	-	-	-	-	-	-	-	-	-
鉱業	2	-	-	-	-	1	-	1	-	-	-	-
建設業	1,130	3	40	72	67	112	168	152	106	117	112	181
製造業	5,098	52	239	427	475	602	883	754	518	397	390	361
電気・ガス・熱供給・水道業	41	-	5	3	5	6	7	4	4	4	-	3
情報通信業	586	1	67	87	89	105	91	67	37	21	14	7
運輸業	2,708	32	110	152	202	297	505	500	338	270	183	119
卸売・小売・飲食店	7,478	374	749	637	577	721	987	925	742	621	592	553
金融・保険業	936	2	68	104	110	88	122	122	123	73	59	65
不動産業	952	5	42	55	52	59	88	91	86	92	111	271
飲食店・宿泊業	3,670	322	425	197	211	327	451	408	279	260	339	451
医療・福祉	7,934	30	567	667	745	897	1,092	1,001	906	768	621	640
教育・学習支援業	2,588	34	240	270	216	216	304	302	372	312	182	140
複合サービス	252	1	24	37	29	25	33	26	28	25	18	6
その他サービス業	6,330	75	399	519	559	611	789	706	599	483	596	994
公務	674	2	40	72	60	66	101	89	77	79	59	29
分類不能の産業	2,405	92	226	218	228	237	270	235	176	118	142	463
非労働力人口	44,013	4,137	1,738	983	1,778	2,217	2,326	1,779	1,675	1,878	3,605	21,897

(注) 労働力状態「不詳」を含む。

26 流出入人口と昼間人口（その1）

（単位 人）

（平成27年10月現在）（国勢調査）

市外から厚木市へ（流入）			県・市町村別	厚木市から市外へ（流出）		
総数	就業者	通学者		総数	就業者	通学者
81,230	72,732	8,498	総数	45,747	39,436	6,311
70,619	64,124	6,495	県内市町村	34,381	30,223	4,158
9,551	8,397	1,154	横浜市	5,523	4,767	756
3,230	2,765	465	川崎市	1,542	1,299	243
9,472	8,545	927	相模原市	4,271	3,670	601
362	302	60	横須賀市	100	79	21
4,613	4,320	293	平塚市	2,354	2,012	342
355	305	50	鎌倉市	137	116	21
2,417	2,199	218	藤沢市	1,165	1,028	137
1,381	1,175	206	小田原市	658	508	150
1,918	1,759	159	茅ヶ崎市	388	335	53
73	61	12	逗子市	9	9	-
30	22	8	三浦市	6	6	-
5,452	4,914	538	秦野市	1,132	971	161
2,725	2,460	265	大和市	1,188	1,100	88
9,358	8,870	488	伊勢原市	3,873	3,236	637
6,074	5,670	404	海老名市	3,930	3,552	378
3,918	3,600	318	座間市	1,525	1,327	198
307	240	67	南足柄市	74	70	4
1,568	1,427	141	綾瀬市	1,174	1,039	135
45	40	5	葉山町	1	-	1
986	890	96	寒川町	432	430	2
256	244	12	大磯町	81	79	2
218	208	10	二宮町	21	20	1
138	111	27	中井町	106	106	-
246	201	45	大井町	59	55	4
194	174	20	松田町	186	64	122
122	104	18	山北町	25	24	1
273	241	32	開成町	73	72	1
24	17	7	箱根町	31	28	3
32	29	3	真鶴町	2	2	-
72	50	22	湯河原町	11	11	-
4,670	4,282	388	愛川町	3,945	3,849	96
539	502	37	清川村	359	359	-
10,611	8,608	2,003	県外	11,366	9,213	2,153
910	643	267	埼玉県	231	201	30
509	371	138	千葉県	153	125	28
7,490	6,487	1,003	東京都	10,248	8,215	2,033
617	388	229	静岡県	235	230	5
1,085	719	366	その他	499	442	57

（注）15歳未満は除く。

流出入人口と昼間人口（その2）

(単位 人)		(各年10月現在) (国勢調査)					
区分	S60年	H2年	H7年	H12年	H17年	H22年	H27年
常住人口	175,570	196,613	208,578	217,352	221,840	224,420	225,714
昼間人口	203,334	234,055	249,056	253,488	254,496	257,772	260,884
流入超過人口	27,764	37,442	40,478	36,136	32,656	33,352	35,170
流入人口	64,273	83,158	89,194	84,967	81,493	79,444	81,271
就業者	51,182	66,766	74,521	72,091	72,868	70,636	72,732
通学者	13,091	16,392	14,673	12,876	8,625	8,808	8,539
流出人口	36,509	45,716	48,716	48,331	48,837	46,092	46,101
就業者	30,015	35,379	38,956	40,742	41,779	39,463	39,436
通学者	6,494	10,337	9,760	8,089	7,058	6,629	6,665
常住人口に対する 昼間人口の割合	115.8	119.0	119.4	116.6	114.7	114.9	115.6
対象とした 就業通学者	全人口	全人口	全人口	全人口	全人口	全人口	全人口

- (注) 1 昼間人口＝常住人口＋（流入人口－流出人口）
 2 昭和55年から平成17年までは、常住人口及び昼間人口は年齢不詳者を含まない。
 3 平成22年は、昼間人口に労働力・従業地不詳者を含む。

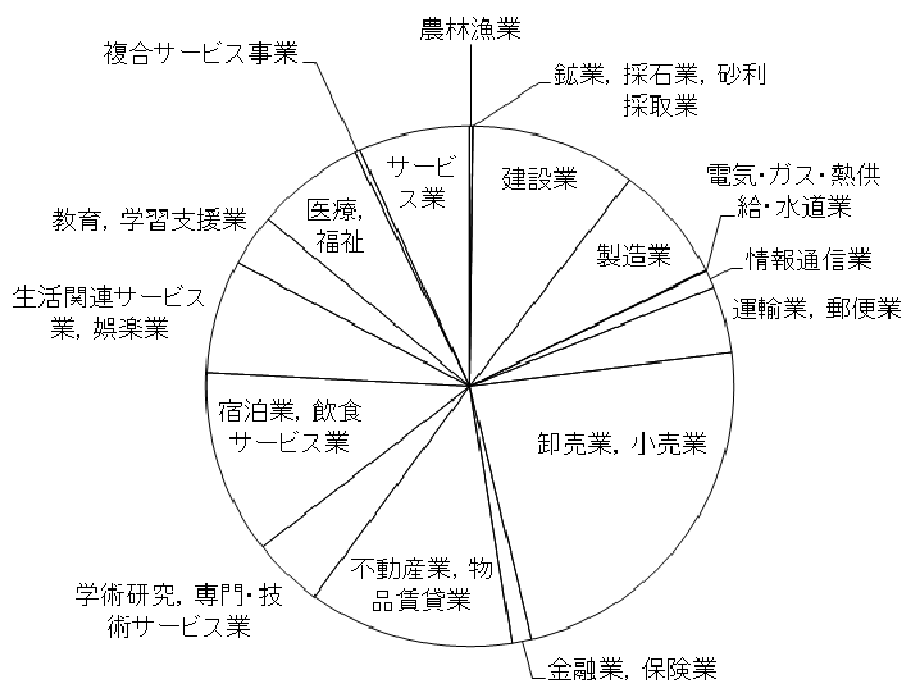
27 人口集中地区（DIDs）の人口及び面積の推移

(単位 人)		(各年10月現在) (国勢調査)				
年次	人口	面積 (km ²)	増加率 (%)		市全体に占める割合 (%)	
			人口	面積	人口	面積
昭和35年	12,779	1.8	-	-	27.6	1.9
40年	14,733	1.8	15.3	-	24.0	1.9
45年	28,744	4.3	95.1	138.9	34.7	4.6
50年	51,750	8.6	80.0	100.0	47.5	9.2
55年	73,838	12.2	42.7	41.9	50.8	13.1
60年	103,347	16.1	40.0	32.0	58.9	17.3
平成 2年	152,416	24.2	47.5	50.3	77.3	25.8
7年	171,982	27.2	12.8	12.4	82.4	29.0
12年	183,550	28.4	6.7	4.4	84.4	30.3
17年	189,775	28.8	3.4	1.4	85.7	30.7
22年	193,910	29.2	2.2	1.3	86.4	31.1
27年	195,591	28.7	0.9	△ 1.7	86.7	30.6
I DIDs	174,867	25.5	1.4	△ 1.9	77.5	27.2
II DIDs	14,289	1.7	△ 2.5	0.0	6.3	1.8
III DIDs	6,435	1.5	△ 5.5	0.0	2.9	1.6

- (注) 1 人口集中地区（DIDs）とは、昭和35年国勢調査から設定され、国勢調査基本単位区の人口密度が4,000人/km²以上の基本単位区が隣接する地域で、人口5,000人以上となる地域をいう。
 2 平成2年までは、調査区を基礎単位地域とした。
 3 平成22年調査で、平成17年人口集中地区Ⅰ、Ⅱが人口集中地区Ⅰに、平成17年人口集中地区ⅢがⅡに、ⅣがⅢに組替された。

市内民営事業所の割合

平成28年経済センサスー活動調査結果



29 事業所数及び男女別従業者数

(単位 事業所・人)

(平成28年6月現在) (経済センサス - 活動調査)

区分	総 数			
	事業所数	従業者数(注)	性別	
			男	女
総数	9,602	147,906	92,225	55,015
厚木	3,049	44,929	25,460	19,222
依知	1,392	18,044	11,996	5,948
睦合	1,247	12,403	6,680	5,680
荻野	672	7,359	4,088	3,243
小鮎	431	5,272	3,431	1,793
南毛利	1,525	24,222	14,590	9,549
玉川	294	16,874	13,262	3,612
相川	907	17,227	11,662	5,448
緑ヶ丘	85	1,576	1,056	520

(注) 性別不詳も含む

30 地区・経営組織別事業所数

(単位 事業所・人)

(平成28年6月現在) (経済センサス - 活動調査)

区分	事業所	総数	民営		法人		法人でない団体	
			個人	法人	会社	会社以外の法人		
総数	事業所	9,602	9,602	2,624	6,947	6,459	488	31
	従業者数	147,906	147,906	7,680	140,141	127,342	12,799	85
厚木	事業所	3,049	3,049	732	2,297	2,125	172	20
	従業者数	44,929	44,929	2,687	42,188	39,081	3,107	54
依知	事業所	1,392	1,392	399	992	955	37	1
	従業者数	18,044	18,044	925	17,117	16,645	472	2
睦合	事業所	1,247	1,247	432	814	773	41	1
	従業者数	12,403	12,403	1,158	11,244	10,530	714	1
荻野	事業所	672	672	257	411	366	45	4
	従業者数	7,359	7,359	688	6,653	4,965	1,688	18
小鮎	事業所	431	431	122	309	274	35	-
	従業者数	5,272	5,272	279	4,993	4,030	963	-
南毛利	事業所	1,525	1,525	407	1,115	1,029	86	3
	従業者数	24,222	24,222	1,177	23,040	19,800	3,240	5
玉川	事業所	294	294	68	224	184	40	2
	従業者数	16,874	16,874	212	16,657	14,496	2,161	5
相川	事業所	907	907	175	732	703	29	-
	従業者数	17,227	17,227	463	16,764	16,342	422	-
緑ヶ丘	事業所	85	85	32	53	50	3	-
	従業者数	1,576	1,576	91	1,485	1,453	32	-

31 産業大分類別事業所数及び従業者数

(単位 事業所・人)

(平成28年6月現在) (経済センサス-活動調査)

年次別	平成28年											
	事業所数						従業者数					
総数	9,602						147,906					

区分	農業 林業		漁業		鉱業 採石業 砂利採取業		建設業		製造業		電気 ガス 熱供給 水道業	
	事業所数	従業者数	事業所数	従業者数	事業所数	従業者数	事業所数	従業者数	事業所数	従業者数	事業所数	従業者数
28年	18	185	1	6	1	4	975	6,689	697	21,624	6	228

区分	情報通信業		運輸業 郵便業		卸売業 小売業		金融業 保険業		不動産業 物品賃貸業		学術研究専門・ 技術サービス業	
	事業所数	従業者数	事業所数	従業者数	事業所数	従業者数	事業所数	従業者数	事業所数	従業者数	事業所数	従業者数
28年	104	3,429	399	13,514	2,236	22,903	119	2,154	1,209	4,052	419	21,283

区分	宿泊業 飲食サービス業		生活関連サービス業 娯楽業		教育 学習支援業		医療 福祉		複合サービス事業		サービス業 (他分類なし)	
	事業所数	従業者数	事業所数	従業者数	事業所数	従業者数	事業所数	従業者数	事業所数	従業者数	事業所数	従業者数
28年	1,100	11,831	676	5,190	311	3,516	643	12,109	31	758	657	18,431

(注) 数値は公務を除く。

32 事業所規模・産業大分類別事業所数

(単位 事業所・人)

(平成28年6月現在) (経済センサス-活動調査)

区分	総数	農業 林業	漁業	鉱業 採石業 砂利採取業	建設業	製造業	電気 ガス 熱供給 水道業	情報通信業	運輸業 郵便業	卸売業 小売業
		総数	9,602	18	1	1	975	697	6	104
1~4人	4,918	7	-	1	559	274	3	51	89	980
5~9人	1,900	5	1	-	252	142	-	14	51	528
事業所数 10~19人	1,312	2	-	-	111	93	-	19	70	401
20~29人	562	3	-	-	25	65	-	4	65	167
30人以上	845	1	-	-	28	121	3	16	120	137
派遣のみ	65	-	-	-	-	2	-	-	4	23

区分	金融業 保険業	不動産業 物品賃貸業	学術研究 専門・技術 サービス業	宿泊業 飲食サービ ス業	生活関連 サービス業 娯楽業	教育 学習支援業	医療 福祉	複合サービ ス事業	サービス業 (他分類な し)
	総数	119	1,209	419	1,100	676	311	643	31
1~4人	34	1,047	241	480	468	161	223	5	295
5~9人	20	103	83	247	104	56	160	13	121
事業所数 10~19人	32	36	39	190	40	59	140	8	72
20~29人	9	8	12	96	24	12	37	3	32
30人以上	22	13	40	81	37	18	81	2	125
派遣のみ	2	2	4	6	3	5	2	-	12

(注) 数値は公務を除く。

33 産業中分類・地区別事業所数及び従業者数（その1）

（単位 事業所・人）

産業中分類	総数		厚木		依知		睦合	
	事業所数	従業者数	事業所数	従業者数	事業所数	従業者数	事業所数	従業者数
総数（公務を除く）	9,602	147,906	3,049	44,929	1,392	18,044	1,247	12,403
A 農業、林業	18	185	2	61	6	40	2	7
01 農業	16	131	1	22	6	40	2	7
02 林業	2	54	1	39	-	-	-	-
B 漁業	1	6	-	-	-	-	-	-
03 漁業	-	-	-	-	-	-	-	-
04 水産養殖業	1	6	-	-	-	-	-	-
C 鉱業・採石業・砂利採取業	1	4	-	-	-	-	-	-
05 鉱業、採石業、砂利採取業	1	4	-	-	-	-	-	-
D 建設業	975	6,689	123	1,238	171	831	189	1,446
06 総合工事業	421	3,555	63	852	62	299	83	686
07 職別工事業(設備工事業を除く)	299	1,397	28	141	65	218	55	393
08 設備工事業	255	1,737	32	245	44	314	51	367
E 製造業	697	21,624	57	784	271	7,370	87	1,165
09 食料品製造業	48	3,882	8	88	11	1,173	4	258
10 飲料・たばこ・飼料製造業	9	204	1	2	2	10	-	-
11 繊維工業	13	281	2	100	3	47	1	4
12 木材・木製品製造業(家具を除く)	7	98	-	-	1	7	1	16
13 家具・装備品製造業	23	111	3	10	8	64	8	23
14 パルプ・紙・紙加工品製造業	16	363	-	-	7	227	2	11
15 印刷・同関連業	22	240	6	33	4	162	1	3
16 化学工業	21	557	4	176	7	126	1	13
17 石油製品・石炭製品製造業	2	11	-	-	1	6	1	5
18 プラスチック製品製造業	53	1,046	4	60	26	603	9	96
19 ゴム製品製造業	11	300	3	99	7	199	-	-
20 なめし革・同製品・毛皮製造業	1	2	-	-	-	-	-	-
21 窯業・土石製品製造業	14	175	1	7	5	58	4	28
22 鉄鋼業	5	41	-	-	2	16	-	-
23 非鉄金属製造業	10	151	-	-	5	20	3	39
24 金属製品製造業	95	1,420	2	25	56	698	9	87
25 はん用機械器具製造業	28	875	1	1	10	591	5	26
26 生産用機械器具製造業	101	1,650	4	21	49	890	13	79
27 業務用機械器具製造業	29	1,621	5	16	4	67	3	33
28 電子部品・デバイス・電子回路製造業	25	910	1	4	5	55	4	51
29 電気機械器具製造業	50	1,878	2	9	12	170	4	234
30 情報通信機械器具製造業	13	408	2	56	2	19	3	89
31 輸送用機械器具製造業	60	5,041	2	40	34	2,059	3	31
32 その他の製造業	41	359	6	37	10	103	8	39
F 電気・ガス・熱供給・水道業	6	228	2	93	-	-	1	2
33 電気業	2	100	1	2	-	-	-	-
34 ガス業	1	91	1	91	-	-	-	-
35 熱供給業	2	35	-	-	-	-	-	-
36 水道業	1	2	-	-	-	-	1	2
G 情報通信業	104	3,429	63	1,494	3	5	6	9
37 通信業	3	89	3	89	-	-	-	-
38 放送業	3	23	2	6	-	-	-	-
39 情報サービス業	73	3,202	43	1,308	2	4	5	8
40 インターネット附随サービス業	5	36	4	35	1	1	-	-
41 映像・音声・文字情報制作業	20	79	11	56	-	-	1	1
H 運輸業、郵便業	399	13,514	16	1,588	93	2,575	34	1,960
42 鉄道業	-	-	-	-	-	-	-	-
43 道路旅客運送業	27	1,557	2	232	4	150	5	383
44 道路貨物運送業	261	7,828	9	191	60	1,341	26	1,568
45 水運業	2	4	1	1	-	-	-	-
46 航空運輸業	-	-	-	-	-	-	-	-
47 倉庫業	76	2,450	1	-	17	920	3	9
48 運輸に附帯するサービス業	32	1,431	2	920	12	164	-	-
49 郵便業(信書便事業を含む)	1	244	1	244	-	-	-	-

(注) 1 数値は、公務を除く。

2 事業所数及び従業者数について、格付け不能の事業所の数値が上位分類の総数に含まれているため、総数と内訳の数値は一致しない

(平成28年6月現在) (経済センサス - 活動調査)

荻野		小鮎		南毛利		玉川		相川		緑ヶ丘	
事業所数	従業者数	事業所数	従業者数	事業所数	従業者数	事業所数	従業者数	事業所数	従業者数	事業所数	従業者数
672	7,359	431	5,272	1,525	24,222	294	16,874	907	17,227	85	1,576
1	9	3	9	-	-	2	31	2	28	-	-
1	9	3	9	-	-	1	16	2	28	-	-
-	-	-	-	-	-	1	15	-	-	-	-
-	-	-	-	-	-	1	6	-	-	-	-
-	-	-	-	-	-	-	-	-	-	-	-
-	-	-	-	-	-	1	6	-	-	-	-
1	4	-	-	-	-	-	-	-	-	-	-
1	4	-	-	-	-	-	-	-	-	-	-
119	623	76	403	174	1,068	36	225	84	839	3	16
62	361	33	147	73	570	16	156	29	484	-	-
33	146	27	113	54	217	10	38	25	122	2	9
24	116	16	143	47	281	10	31	30	233	1	7
32	1,081	47	1,301	109	6,453	15	153	69	2,523	10	794
1	4	4	76	9	1,135	1	7	9	1,027	1	114
-	-	1	48	1	11	2	17	-	-	2	116
-	-	1	1	3	85	-	-	3	44	-	-
1	3	2	12	-	-	1	36	1	24	-	-
1	3	3	11	-	-	-	-	-	-	-	-
-	-	-	-	2	73	1	14	3	34	1	4
1	2	2	11	6	13	1	3	1	13	-	-
-	-	1	4	4	74	-	-	4	164	-	-
-	-	-	-	-	-	-	-	-	-	-	-
-	-	1	2	9	251	-	-	4	34	-	-
-	-	-	-	-	-	1	2	-	-	-	-
1	2	-	-	-	-	-	-	-	-	-	-
1	15	2	48	-	-	-	-	1	19	-	-
-	-	-	-	-	-	1	2	2	23	-	-
-	-	-	-	-	-	-	-	2	92	-	-
6	41	7	324	10	220	-	-	5	25	-	-
1	1	3	169	5	58	-	-	3	29	-	-
5	18	4	93	15	333	3	60	7	152	1	4
4	924	2	11	5	460	1	4	5	106	-	-
2	30	1	2	9	250	-	-	3	518	-	-
3	16	7	113	12	1,254	1	2	7	70	2	10
-	-	-	-	4	157	-	-	2	87	-	-
2	5	4	373	9	1,966	2	6	2	21	2	540
3	17	2	3	6	113	-	-	5	41	1	6
-	-	-	-	1	98	1	31	1	4	-	-
-	-	-	-	1	98	-	-	-	-	-	-
-	-	-	-	-	-	-	-	-	-	-	-
-	-	-	-	-	-	1	31	1	4	-	-
-	-	-	-	-	-	-	-	-	-	-	-
5	6	1	3	8	362	7	125	10	1,424	1	1
-	-	-	-	-	-	-	-	-	-	-	-
-	-	-	-	-	-	-	-	1	17	-	-
3	3	1	3	5	355	6	124	7	1,396	1	1
-	-	-	-	-	-	-	-	-	-	-	-
2	3	-	-	3	7	1	1	2	11	-	-
17	459	25	811	79	2,369	6	165	120	3,415	9	172
-	-	-	-	-	-	-	-	-	-	-	-
4	266	5	393	3	23	1	6	3	104	-	-
10	126	15	309	54	1,891	3	109	78	2,202	6	91
-	-	-	-	1	3	-	-	-	-	-	-
-	-	-	-	-	-	-	-	-	-	-	-
1	57	3	52	16	315	-	-	32	1,016	3	81
2	10	2	57	5	137	2	50	7	93	-	-
-	-	-	-	-	-	-	-	-	-	-	-

産業中分類・地区別事業所数及び従業者数（その2）

（単位 事業所・人）

産業中分類	総数		厚木		依知		睦合	
	事業所数	従業者数	事業所数	従業者数	事業所数	従業者数	事業所数	従業者数
I 卸売・小売業	2,236	22,903	787	7,767	303	2,852	287	3,010
50 各種商品卸売業	1	41	1	41	-	-	-	-
51 繊維・衣服等卸売業	19	131	7	80	-	-	1	1
52 飲食料品卸売業	96	1,328	16	174	17	359	7	92
53 建築材料、鉱物・金属材料等卸売業	168	1,330	30	284	52	457	22	114
54 機械器具卸売業	345	3,694	140	1,881	44	332	35	287
55 その他の卸売業	155	1,877	80	1,086	12	62	12	70
56 各種商品小売業	7	569	3	376	-	-	4	193
57 織物・衣服・身の回り品小売業	167	970	126	644	3	13	12	107
58 飲食料品小売業	393	5,914	119	1,508	41	536	56	930
59 機械器具小売業	264	1,841	39	293	57	282	46	403
60 その他の小売業	543	4,634	211	1,282	60	739	77	748
61 無店舗小売業	76	573	14	118	17	72	15	65
J 金融業，保険業	119	2,154	90	1,923	3	9	8	36
62 銀行業	19	605	16	571	-	-	-	-
63 協同組織金融業	13	289	7	168	1	7	2	17
64 貸金業、クレジットカード業等非預金信用機関	9	83	9	83	-	-	-	-
65 金融商品取引業、商品先物取引業	6	105	5	104	-	-	1	1
66 補助的金融業等	4	27	4	27	-	-	-	-
67 保険業（保険媒介代理業、保険サービス業を含む）	68	1,045	49	970	2	2	5	18
K 不動産業，物品賃貸業	1,209	4,052	264	1,301	195	502	191	429
68 不動産取引業	153	682	70	350	21	91	23	86
69 不動産賃貸業・管理業	982	2,693	172	767	155	263	161	283
70 物品賃貸業	74	677	22	184	19	148	7	60
L 学術研究，専門・技術サービス業	419	21,283	192	5,479	24	144	47	263
71 学術・開発研究機関	28	14,342	3	2,777	4	40	1	4
72 専門サービス業（他分類なし）	174	1,421	115	1,183	8	18	11	70
73 広告業	6	115	1	5	-	-	-	-
74 技術サービス業（他分類なし）	211	5,405	73	1,514	12	86	35	189
M 宿泊業，飲食サービス業	1,100	11,831	556	5,999	86	599	104	1,180
75 宿泊業	56	1,070	17	478	1	-	1	4
76 飲食店	936	9,503	518	5,203	73	503	90	1,061
77 持ち帰り・配達飲食サービス業	107	1,257	21	318	11	95	13	115
N 生活関連サービス業，娯楽業	676	5,190	277	1,969	68	864	98	552
78 洗濯・理容・美容・浴場業	498	2,689	194	1,036	55	747	84	355
79 その他の生活関連サービス業	72	373	36	174	5	12	3	5
80 娯楽業	106	2,128	47	759	8	105	11	192
O 教育，学習支援業	311	3,516	135	1,222	17	79	43	369
81 学校教育	34	1,854	13	297	1	18	5	170
82 その他の教育、学習支援業	277	1,662	122	925	16	61	38	199
P 医療，福祉	643	12,109	228	2,892	42	531	88	1,295
83 医療業	401	6,326	174	1,972	25	127	55	512
84 保健衛生	7	191	2	58	-	-	-	-
85 社会保険・社会福祉・介護事業	234	5,588	52	862	17	404	33	783
Q 複合サービス事業	31	758	9	265	4	36	3	46
86 郵便局	19	399	5	32	2	14	1	7
87 協同組合（他分類なし）	12	359	4	233	2	22	2	39
R サービス業（他分類なし）	657	18,431	248	10,854	106	1,607	59	634
88 廃棄物処理業	32	416	4	14	16	275	8	65
89 自動車整備業	100	464	7	69	33	102	14	54
90 機械等修理業	77	967	27	190	16	313	9	68
91 職業紹介・労働者派遣業	80	7,826	64	6,955	3	221	3	44
92 その他の事業サービス業	225	8,048	94	3,423	25	647	14	374
93 政治・経済・文化団体	58	295	38	168	2	15	3	8
94 宗教	81	235	14	35	10	31	8	21
95 その他のサービス業	2	173	-	-	-	-	-	-

（注）1 数値は、公務を除く。

2 事業所数及び従業者数について、格付け不能の事業所が上位分類の総数に含まれているため、総数と内訳の数値は一致しない

(平成28年6月現在) (経済センサス-活動調査)

荻野		小鮎		南毛利		玉川		相川		緑ヶ丘	
事業所数	従業者数	事業所数	従業者数	事業所数	従業者数	事業所数	従業者数	事業所数	従業者数	事業所数	従業者数
137	1,319	74	533	351	3,917	55	472	222	2,854	20	179
-	-	-	-	-	-	-	-	-	-	-	-
-	-	3	14	4	16	-	-	4	20	-	-
1	5	11	54	16	279	1	3	24	327	3	35
7	50	5	25	23	184	3	12	25	201	1	3
7	18	4	11	63	501	5	111	44	548	3	5
6	43	3	22	17	225	1	2	23	365	1	2
-	-	-	-	-	-	-	-	-	-	-	-
5	36	2	9	12	76	-	-	7	85	-	-
34	545	13	182	72	1,335	20	260	34	562	4	56
33	162	7	29	46	355	4	9	30	303	2	5
39	452	23	150	89	878	16	65	23	270	5	50
5	8	3	37	8	67	5	10	8	173	1	23
6	38	2	9	5	35	2	82	3	22	-	-
1	13	-	-	1	12	1	9	-	-	-	-
1	18	-	-	1	6	1	73	-	-	-	-
-	-	-	-	-	-	-	-	-	-	-	-
-	-	-	-	-	-	-	-	-	-	-	-
-	-	-	-	-	-	-	-	-	-	-	-
4	7	2	9	3	17	-	-	3	22	-	-
70	149	54	192	242	768	9	25	181	683	3	3
10	36	4	8	14	44	-	-	11	67	-	-
58	106	44	111	218	576	8	23	163	561	3	3
2	7	6	73	10	148	1	2	7	55	-	-
15	42	24	125	49	1,043	28	12,195	36	1,883	4	109
1	1	1	35	2	725	8	10,151	7	542	1	67
5	15	6	6	17	82	7	25	5	22	-	-
-	-	-	-	2	32	1	1	2	77	-	-
9	26	17	84	28	204	12	2,018	22	1,242	3	42
78	675	37	442	125	1,462	50	712	57	747	7	15
4	21	4	111	4	45	8	108	17	303	-	-
64	555	25	246	92	1,071	32	478	35	371	7	15
10	99	8	85	29	346	10	126	5	73	-	-
62	640	22	229	108	611	18	135	18	172	5	18
45	95	13	24	77	255	11	49	14	110	5	18
7	42	4	14	12	70	4	55	1	1	-	-
10	503	5	191	19	286	3	31	3	61	-	-
27	555	8	276	48	702	16	214	9	39	8	60
2	432	2	267	6	474	4	168	-	-	1	28
25	123	6	9	42	228	12	46	9	39	7	32
65	1,313	28	663	133	3,135	23	1,793	26	438	10	49
31	424	12	153	74	1,729	12	1,316	9	47	9	46
1	3	1	15	-	-	-	-	3	115	-	-
32	882	15	495	59	1,406	11	477	14	276	1	3
3	290	2	9	5	60	2	12	2	30	1	10
3	290	1	4	3	24	2	12	1	6	1	10
-	-	1	5	2	36	-	-	1	24	-	-
34	156	28	267	88	2,139	23	498	67	2,126	4	150
1	2	-	-	3	60	-	-	-	-	-	-
13	25	5	25	10	73	3	6	15	110	-	-
3	7	2	9	13	323	-	-	7	57	-	-
1	7	1	1	3	239	2	98	3	261	-	-
6	64	8	196	38	1,382	9	334	28	1,479	3	149
5	40	2	11	3	5	4	43	1	5	-	-
5	11	10	25	16	36	5	17	12	58	1	1
-	-	-	-	1	17	-	-	1	156	-	-

34 地区・産業大分類別事業所数及び従業者数

(単位 事業所・人)

(平成28年6月現在) (経済センサス-活動調査)

区分	総数	農業 林業	漁業	鉱業 採石業 砂利採取業	建設業	製造業	電気ガス 熱供給 水道業	情報 通信業	運輸業 郵便業	卸売業 小売業	
総数	事業所	9,602	18	1	1	975	697	6	104	399	2,236
	従業者数	147,906	185	6	4	6,689	21,624	228	3,429	13,514	22,903
厚木	事業所	3,049	2	-	-	123	57	2	63	16	787
	従業者数	44,929	61	-	-	1,238	784	93	1,494	1,588	7,767
依知	事業所	1,392	6	-	-	171	271	-	3	93	303
	従業者数	18,044	40	-	-	831	7,370	-	5	2,575	2,852
睦合	事業所	1,247	2	-	-	189	87	1	6	34	287
	従業者数	12,403	7	-	-	1,446	1,165	2	9	1,960	3,010
荻野	事業所	672	1	-	1	119	32	-	5	17	137
	従業者数	7,359	9	-	4	623	1,081	-	6	459	1,319
小鮎	事業所	431	3	-	-	76	47	-	1	25	74
	従業者数	5,272	9	-	-	403	1,301	-	3	811	533
南毛利	事業所	1,525	-	-	-	174	109	1	8	79	351
	従業者数	24,222	-	-	-	1,068	6,453	98	362	2,369	3,917
玉川	事業所	294	2	1	-	36	15	1	7	6	55
	従業者数	16,874	31	6	-	225	153	31	125	165	472
相川	事業所	907	2	-	-	84	69	1	10	120	222
	従業者数	17,227	28	-	-	839	2,523	4	1,424	3,415	2,854
緑ヶ丘	事業所	85	-	-	-	3	10	-	1	9	20
	従業者数	1,576	-	-	-	16	794	-	1	172	179

区分	金融業 保険業	不動産業 物品賃貸業	学術研究 専門・技術 サービス業	宿泊業 飲食 サービス業	生活関連 サービス業 娯楽業	教育 学習支援業	医療 福祉	複合サービ ス事業	サービス業 (他分類 なし)	
総数	事業所	119	1,209	419	1,100	676	311	643	31	657
	従業者数	2,154	4,052	21,283	11,831	5,190	3,516	12,109	758	18,431
厚木	事業所	90	264	192	556	277	135	228	9	248
	従業者数	1,923	1,301	5,479	5,999	1,969	1,222	2,892	265	10,854
依知	事業所	3	195	24	86	68	17	42	4	106
	従業者数	9	502	144	599	864	79	531	36	1,607
睦合	事業所	8	191	47	104	98	43	88	3	59
	従業者数	36	429	263	1,180	552	369	1,295	46	634
荻野	事業所	6	70	15	78	62	27	65	3	34
	従業者数	38	149	42	675	640	555	1,313	290	156
小鮎	事業所	2	54	24	37	22	8	28	2	28
	従業者数	9	192	125	442	229	276	663	9	267
南毛利	事業所	5	242	49	125	108	48	133	5	88
	従業者数	35	768	1,043	1,462	611	702	3,135	60	2,139
玉川	事業所	2	9	28	50	18	16	23	2	23
	従業者数	82	25	12,195	712	135	214	1,793	12	498
相川	事業所	3	181	36	57	18	9	26	2	67
	従業者数	22	683	1,883	747	172	39	438	30	2,126
緑ヶ丘	事業所	-	3	4	7	5	8	10	1	4
	従業者数	-	3	109	15	18	60	49	10	150

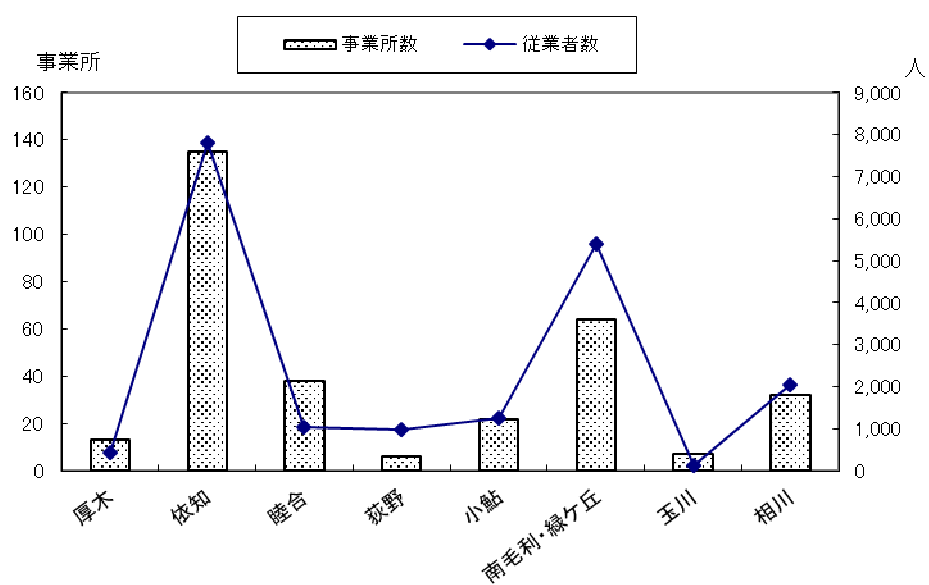
(注) 数値は公務を除く。

4

工業

地区別製造業の事業所数及び従業者数

平成30年工業統計調査結果



35 従業者規模別事業所数

(単位 事業所)

(工業統計調査等)

年次別	総数	従業者 4人～9人	従業者 10人～29人	従業者 30人～299人	従業者 300人以上
	事業所数	事業所数	事業所数	事業所数	事業所数
平成25年	331	116	126	77	12
26年	322	109	125	76	12
27年	344	129	119	84	12
28年	317	101	124	79	13
29年	319	88	134	83	14

- (注) 1 従業者4人以上の事業所についての数値
 2 日本標準産業分類に掲げる大分類E(製造業)に属する事業所数
 3 平成27年については、総務省・経済産業省『平成28年経済センサス-活動調査』の製造業確報結果の調査票情報を厚木市が独自集計したものである。
 4 事業所数について、平成27年以降は翌年の6月1日現在、その他の年次は同じ年の12月末日現在の数値

36 従業者規模別従業者数

(単位 人)

(工業統計調査等)

年次別	総数	従業者 4人～9人	従業者 10人～29人	従業者 30人～299人	従業者 300人以上
	従業者数	従業者数	従業者数	従業者数	従業者数
平成25年	17,710	700	2,134	7,306	7,570
26年	18,144	640	2,095	7,205	8,204
27年	18,730	748	2,151	7,286	8,545
28年	19,087	631	2,122	7,154	9,180
29年	19,292	555	2,284	7,381	9,072

- (注) 1 従業者4人以上の事業所についての数値
 2 平成27年については、総務省・経済産業省『平成28年経済センサス-活動調査』の製造業確報結果の調査票情報を厚木市が独自集計したものである。
 3 従業者数について、平成27年以降は翌年の6月1日現在、その他の年次は同じ年の12月末日現在の数値

37 有形固定資産の取得額及び減価償却額等 (従業者 30 人以上の事業所)

(単位 事業所・百万円)

(工業統計調査等)

年次別	事業所数	投資総額	取得額					除却額	減価償却額
			計	建物 構築物	機械装置	その他	土地		
平成25年	89	15,655	15,047	4,813	6,998	3,029	208	2,773	12,849
26年	88	18,472	15,453	4,792	6,985	3,591	84	3,547	10,614
27年	96	15,523	16,220	4,035	9,022	3,016	148	856	11,500
28年	92	23,260	19,325	3,458	10,447	4,426	993	1,428	12,517
29年	97	22,436	24,030	7,808	10,084	5,606	533	4,721	13,991

- (注) 1 平成27年については、総務省・経済産業省『平成28年経済センサス-活動調査』の製造業確報結果の調査票情報を厚木市が独自集計したものである。
 2 事業所数について、平成27年以降は翌年の6月1日現在、その他の年次は同じ年の12月末日現在の数値
 3 平成27年の事業所数以外の数値については、個人経営調査票による調査票分を含まない。

38 産業中分類別事業所数及び従業者数等

(単位 事業所 ・ 人 ・ 百万円)

(工業統計調査)

産業中分類	事業所数	従業者数												臨時雇用者	
		総数	常用労働者						有給役員		個人事業主・家族従業者				
			正社員・正職員等		パート・アルバイト等		出向・派遣受入者		男	女	男	女			
			男	女	男	女	男	女							
平成29年 総数	319	19,292	10,145	1,602	1,910	2,458	2,221	803	390	91	3	-	8	21	
9 食料	32	2,859	429	207	509	1,333	132	218	24	8	2	-	2	16	
10 飲料	5	211	117	13	5	4	56	11	4	1	-	-	-	-	
11 繊維	6	127	32	6	5	78	-	-	3	3	-	-	-	-	
12 木材	4	78	55	7	5	5	-	-	5	1	-	-	-	-	
13 家具	6	64	34	9	7	11	-	-	3	-	-	-	-	-	
14 紙製品	11	342	202	34	32	36	11	10	14	3	-	-	-	-	
15 印刷	7	318	146	10	32	9	57	53	7	4	-	-	-	-	
16 化学	11	515	270	167	10	39	22	1	6	-	-	-	-	-	
17 石油	2	15	14	1	-	-	-	-	-	-	-	-	-	-	
18 プラスチック	24	927	434	78	186	96	64	32	31	7	-	-	3	3	
19 ゴム	6	296	151	40	28	69	-	1	14	2	-	-	-	-	
20 なめし革	1	17	13	1	-	-	-	-	3	-	-	-	-	-	
21 窯業	9	201	118	18	20	32	6	1	7	-	1	-	-	-	
22 鉄鋼	3	48	38	7	2	1	-	-	-	-	-	-	-	-	
23 非鉄	4	382	88	9	99	5	173	5	2	1	-	-	-	-	
24 金属製品	33	997	600	101	91	98	34	31	35	8	-	-	-	1	
25 はん用機器	17	990	702	89	50	31	69	15	30	6	-	-	-	-	
26 生産用機器	51	1,901	1,260	178	126	146	77	45	65	14	-	-	1	-	
27 業務用機器	13	1,757	598	93	61	68	714	243	27	3	-	-	1	1	
28 電子部品	15	909	625	76	30	108	69	8	12	5	-	-	-	-	
29 電気機器	20	730	380	90	11	152	41	17	34	5	-	-	1	-	
30 情報機器	6	254	182	18	11	38	8	-	13	5	-	-	-	-	
31 輸送機	23	5,169	3,556	328	583	72	685	111	36	6	-	-	-	-	
32 その他	10	185	101	22	7	27	3	1	15	9	-	-	-	-	

産業中分類	現金給与額			原材料使用額等						
	総額	常用労働者	その他	総額	原材料使用額	燃料使用額	電力使用額	委託生産費	製造等に関連する外注費	転売した商品の仕入額
平成29年 総数	94,816	80,073	14,743	349,889	288,320	1,816	5,169	41,383	6,020	7,181
9 食料	7,234	6,135	1,100	33,216	31,982	350	561	211	89	23
10 飲料	875	X	X	17,948	X	X	X	X	X	x
11 繊維	355	355	-	546	X	-	X	-	-	-
12 木材	307	307	-	2,713	X	X	X	X	X	-
13 家具	204	204	-	335	335	-	-	-	-	-
14 紙製品	1,251	1,120	131	6,092	5,640	71	146	70	45	120
15 印刷	938	X	X	1,376	X	X	X	-	-	x
16 化学	2,593	2,440	152	10,650	8,713	81	112	1,665	79	-
17 石油	X	X	-	X	X	-	-	-	-	-
18 プラスチック	3,744	3,315	429	15,719	12,846	111	458	838	192	1,273
19 ゴム	1,523	1,492	31	4,070	1,390	26	82	52	13	2,508
20 なめし革	X	X	-	X	X	-	-	-	-	-
21 窯業	957	X	X	3,143	X	X	X	X	-	-
22 鉄鋼	226	226	-	3,494	3,494	-	-	-	-	-
23 非鉄	889	X	X	11,238	X	X	X	X	X	-
24 金属製品	4,610	4,362	248	10,366	7,494	6	314	1,731	687	134
25 はん用機器	5,930	5,526	405	17,242	13,443	30	321	3,160	234	54
26 生産用機器	9,519	9,226	293	40,208	27,027	30	337	10,148	2,255	411
27 業務用機器	11,386	4,272	7,114	30,172	25,749	2	60	2,951	404	1,006
28 電子部品	5,520	4,987	533	14,931	11,155	14	197	3,565	-	-
29 電気機器	3,235	3,034	201	7,966	6,847	4	112	734	30	238
30 情報機器	1,517	1,330	187	2,710	2,262	1	19	213	214	-
31 輸送機	30,962	27,733	3,229	113,070	93,668	724	1,747	14,158	1,430	1,343
32 その他	831	X	X	1,444	X	-	X	X	-	-

(注) 1 従業者4人以上の事業所についての数値

2 事業所数及び従業者数、臨時雇用者については、平成30年6月1日現在の数値

2 従業者数について、常用労働者の正社員・正職員等及びパート・アルバイト等内に送出者（他の会社などの別経営の事業所へ出向又は派遣している人）が含まれているため、総数と内訳の数値は一致しない。

39 産業中分類別製造品出荷額及び生産額等（従業者 30 人以上の事業所）

（単位 百万円）

（工業統計調査）

産業中分類	年初在庫額（30人以上）				年末在庫額（30人以上）			
	総額	製造品	半製品 仕掛品	原材料 燃料	総額	製造品	半製品 仕掛品	原材料 燃料
平成29年								
総数	44,907	12,811	16,869	15,227	51,952	14,342	21,942	15,668
9 食料	1,506	771	170	564	1,593	811	155	627
10 飲料	X	X	X	X	X	X	X	X
11 繊維	X	-	-	X	X	-	-	X
12 木材	X	X	-	-	X	X	X	-
13 家具	-	-	-	-	-	-	-	-
14 紙製品	393	200	75	119	424	217	80	127
15 印刷	X	-	-	X	X	-	-	X
16 化学	1,620	941	45	634	1,578	931	64	583
17 石油	-	-	-	-	-	-	-	-
18 プラスチック	2,336	1,334	304	698	2,412	1,511	159	742
19 ゴム	383	229	51	102	390	218	56	116
20 なめし革	-	-	-	-	-	-	-	-
21 窯業	X	X	X	X	X	X	X	X
22 鉄鋼	-	-	-	-	-	-	-	-
23 非鉄	X	X	X	X	X	X	X	X
24 金属製品	1,720	721	310	689	1,948	905	295	748
25 はん用機器	3,407	1,042	1,485	879	3,634	1,055	1,638	940
26 生産用機器	6,736	1,853	2,328	2,555	8,273	1,999	3,556	2,717
27 業務用機器	6,720	805	3,042	2,873	9,473	902	5,643	2,928
28 電子部品	6,445	89	3,627	2,729	6,498	213	3,989	2,296
29 電気機器	1,451	309	935	207	1,800	223	1,277	299
30 情報機器	1,140	258	279	603	1,290	190	462	637
31 輸送機	8,291	2,194	3,909	2,187	9,593	2,823	4,367	2,403
32 その他	X	-	X	-	X	-	X	-

産業中分類	製造品出荷額等				生産額	付加 価値額	粗付加 価値額	減価償却額 (30人以上)
	総額	製造品 出荷額	加工賃 収入額	その他 収入額				
総数	603,522	572,874	13,418	17,231	592,813	232,588	239,975	13,991
9 食料	52,100	51,314	569	217	51,908	16,438	17,609	1,196
10 飲料	21,773	19,502	1,888	383	21,544	3,359	3,456	X
11 繊維	1,470	887	293	291	1,179	856	856	-
12 木材	3,775	3,595	91	90	3,738	975	987	X
13 家具	728	X	13	X	728	364	364	-
14 紙製品	10,520	10,300	83	136	10,329	3,715	4,142	449
15 印刷	3,147	2,733	412	2	3,145	1,364	1,644	X
16 化学	25,139	25,027	-	112	25,036	13,063	13,475	421
17 石油	X	X	-	X	X	X	X	-
18 プラスチック	27,920	25,733	436	1,752	26,200	10,081	11,411	1,363
19 ゴム	9,601	5,369	45	4,188	5,407	5,178	5,300	115
20 なめし革	X	X	-	-	X	X	X	-
21 窯業	6,294	5,471	249	574	5,727	2,810	2,926	X
22 鉄鋼	4,638	4,638	-	-	4,638	1,059	1,059	-
23 非鉄	14,462	13,970	491	-	14,557	2,820	3,013	X
24 金属製品	22,056	16,812	4,409	834	21,386	10,514	11,069	724
25 はん用機器	29,841	28,954	297	589	29,418	11,463	12,126	829
26 生産用機器	68,287	66,410	1,147	729	68,932	27,673	26,945	646
27 業務用機器	38,965	34,511	379	4,074	37,589	11,112	9,013	600
28 電子部品	30,844	29,777	908	159	31,172	15,530	15,718	675
29 電気機器	13,914	12,655	225	1,035	13,136	5,705	5,571	122
30 情報機器	5,821	5,695	126	-	5,937	2,940	2,887	62
31 輸送機	206,747	203,659	1,283	1,806	206,028	83,093	87,768	5,762
32 その他	3,186	3,057	73	55	2,989	1,450	1,614	X

（注）製造品出荷額等、付加価値額及び粗付加価値額、生産額は従業者4人以上の事業所についての数値

40 産業中分類別有形固定資産の取得額及び減価償却額等（従業者30人以上の事業所）

（単位 事業所・万円）

（工業統計調査）

産業中分類別	事業所数	投資総額	取得額					除却額	減価償却額
			計	建物 構築物	機械 装置	その他	土地		
平成29年									
総数	97	2,243,605	2,403,045	780,766	1,008,384	560,611	53,284	472,089	1,399,078
09 食料	14	160,510	162,258	67,571	90,785	3,902	-	4,147	119,556
10 飲料	2	X	X	X	X	X	X	X	X
11 繊維	1	X	X	X	X	X	X	X	X
12 木材	1	X	X	X	X	X	X	X	X
13 家具	-	-	-	-	-	-	-	-	-
14 紙製品	4	62,536	63,540	5,529	45,137	6,021	6,853	7,808	44,915
15 印刷	1	X	X	X	X	X	X	X	X
16 化学	4	29,002	38,275	20,414	11,277	6,034	550	1,974	42,073
17 石油	-	-	-	-	-	-	-	-	-
18 プラスチック	5	145,978	148,942	42,829	39,424	65,784	905	18,560	136,267
19 ゴム	3	20,449	20,106	5,696	1,845	1,689	10,876	28,626	11,475
20 なめし革	-	-	-	-	-	-	-	-	-
21 窯業	2	X	X	X	X	X	X	X	X
22 鉄鋼	-	-	-	-	-	-	-	-	-
23 非鉄	2	X	X	X	X	X	X	X	X
24 金属製品	7	106,425	61,648	8,543	43,776	9,329	-	1,077	72,353
25 はん用機器	5	52,213	48,761	5,481	20,014	23,266	-	7,200	82,884
26 生産用機器	16	110,484	247,306	203,174	28,527	15,605	-	263,114	64,607
27 業務用機器	5	275,179	78,796	11,441	23,997	43,358	-	15,648	60,031
28 電子部品	4	178,373	178,373	5,592	124,142	48,639	-	388	67,468
29 電気機器	7	106,095	106,101	48,752	17,512	5,737	34,100	2,174	12,225
30 情報機器	3	4,262	4,262	170	1,941	2,151	-	356	6,243
31 輸送機	10	827,294	1,145,571	318,545	507,604	319,422	-	118,874	576,174
32 その他	1	X	X	X	X	X	X	X	X

（注）1 事業所数については、平成30年6月1日現在の数値

41 従業者数、敷地面積、建築面積及び延べ建築面積（従業者30人以上の事業所）

(単位 事業所・人・㎡)

(工業統計調査等)

年次別	事業所数	従業者数	敷地面積	建築面積	延べ建築面積
平成25年	89	14,876	1,715,638	719,572	1,006,800
26年	88	15,409	1,710,027	709,203	976,385
27年	96	15,831	1,634,407	-	-
28年	92	16,334	2,626,919	-	-
29年	97	16,453	2,600,232	-	-

- (注) 1 平成27年については、総務省・経済産業省『平成28年経済センサス-活動調査』の製造業確報結果の調査票情報を厚木市が独自集計したものである。
 2 従業者数について、平成27年以降は翌年の6月1日現在、その他の年次は同じ年の12月末日現在の数値
 3 平成27年の事業所数及び従業者数以外の数値については、個人経営調査票による調査分を含まない。
 4 建築面積及び延べ建築面積については、平成27年からは調査していない。

42 水源・用途別用水使用量（従業者30人以上の事業所）

(単位 m³)

(工業統計調査等)

年次別	総使用量 ①+②	淡水計①	水源別				
			工業用水道	上水道	井戸水	その他	回収水
平成25年	42,682	42,682	-	3,019	8,551	-	31,112
26年	10,979	10,979	-	2,659	7,913	-	407
27年	11,124	11,124	-	3,397	6,875	460	392
28年	13,054	13,054	-	2,825	10,214	15	-
29年	9,408	9,408	-	2,613	6,795	-	-

年次別	海水②	用途別				
		ボイラー 用水	原料用水	製品処理用水 及び洗浄用水	冷却用水 温調用水	その他
平成25年	-	849	808	5,005	33,664	2,356
26年	-	658	457	4,952	2,763	2,149
27年	-	-	-	-	-	-
28年	-	-	-	-	-	-
29年	-	-	-	-	-	-

- (注) 1 1日当たりの用水使用量を示す。
 2 平成27年については、総務省・経済産業省『平成28年経済センサス-活動調査』の製造業確報結果の調査票情報を厚木市が独自集計したものである。
 3 平成27年の数値については、個人経営調査票による調査分を含まない。
 4 用途別の数値については、平成27年から調査していない。

43 従業者規模別総括表

(単位 事業所・人・百万円)

(工業統計調査)

規模別	事業所数	従業者数	現金給与 総額	原材料 使用額等	製造品 出荷額等	付加 価値額	減価 償却額 (30人以上)
平成29年							
総数	319	19,292	94,816	349,889	603,522	232,588	13,991
4～9人	88	555	2,152	7,555	13,362	5,297	-
10～19人	87	1,195	4,929	19,860	35,226	14,301	-
20～29人	47	1,089	4,287	12,063	26,269	13,167	-
30～49人	26	1,029	5,183	8,127	18,183	9,309	730
50～99人	32	2,307	10,376	44,420	69,631	24,371	1,214
100～199人	17	2,234	10,532	43,440	78,753	31,182	2,337
200～299人	8	1,811	8,041	34,028	57,834	20,987	2,251
300～499人	8	2,986	13,218	61,360	93,710	30,388	1,857
500～999人	4	2,795	X	X	X	X	X
1,000人以上	2	3,291	X	X	X	X	X

規模別	年初在庫額 (30人以上)			年末在庫額 (30人以上)		
	製造品	半製品 仕掛品	原材料 燃料	製造品	半製品 仕掛品	原材料 燃料
平成29年						
総数	12,811	16,869	15,227	14,342	21,942	15,668
30～49人	491	509	293	404	1,265	347
50～99人	2,596	5,464	2,501	2,558	7,200	2,696
100～199人	3,136	1,923	2,679	3,523	1,707	3,003
200～299人	1,612	1,265	2,830	2,150	1,285	2,945
300～499人	3,087	2,130	1,977	3,243	2,767	2,237
500～999人	X	X	X	X	X	X
1,000人以上	X	X	X	X	X	X

(注) 1 従業者数4人以上の事業所についての数値

2 事業所数及び従業者数については、平成29年6月1日現在の数値

3 減価償却額及び在庫額は、従業者30人以上の事業所についての数値

44 産業中分類・従業者規模・地区別事業所数

(単位 事業所)

(平成30年6月1日現在) (工業統計調査)

産業中分類別	地区別									
		計	厚木地区	依知地区	睦合地区	荻野地区	小鮎地区	南毛利 緑ヶ丘地区	玉川地区	相川地区
	総数	319	10	131	38	5	23	69	7	36
9	食料	32	2	6	4	1	3	9	1	6
10	飲料	5	-	1	-	-	1	2	1	-
11	繊維	6	-	2	-	-	-	2	-	2
12	木材	4	-	1	1	-	-	1	1	-
13	家具	6	1	4	1	-	-	-	-	-
14	紙製品	11	-	6	1	-	-	1	1	2
15	印刷	7	3	1	-	-	1	1	-	1
16	化学	11	1	5	1	-	-	3	-	1
17	石油	2	-	1	1	-	-	-	-	-
18	プラスチック	24	-	12	3	-	-	6	-	3
19	ゴム	6	1	4	-	-	-	-	-	1
20	なめし革	1	-	-	-	-	-	-	-	1
21	窯業	9	-	3	2	-	2	1	-	1
22	鉄鋼	3	-	2	-	-	-	-	-	1
23	非鉄	4	-	1	1	-	-	-	-	2
24	金属製品	33	-	21	2	1	3	6	-	-
25	はん用機器	17	-	9	2	1	3	-	-	2
26	生産用機器	51	-	25	7	-	2	11	2	4
27	業務用機器	13	-	3	1	1	2	4	-	2
28	電子部品	15	-	4	3	-	-	5	-	3
29	電子機器	20	-	5	3	1	4	5	-	2
30	情報機器	6	-	-	1	-	-	4	-	1
31	輸送機	23	-	14	-	-	2	6	1	-
32	その他	10	2	1	4	-	-	2	-	1
(従業者規模別)										
	総数	319	10	131	38	5	23	69	7	36
	4～9人	88	5	40	16	2	5	14	3	3
	10～19人	87	3	37	9	1	5	14	2	16
	20～29人	47	-	17	7	1	4	10	-	8
	30～49人	26	-	7	2	-	4	9	2	2
	50～99人	32	-	14	2	-	2	12	-	2
	100～199人	17	2	6	-	-	1	7	-	1
	200～299人	8	-	5	2	-	1	-	-	-
	300～499人	8	-	3	-	-	1	1	-	3
	500～999人	4	-	1	-	1	-	1	-	1
	1,000人以上	2	-	1	-	-	-	1	-	-

(注) 従業者数4人以上の事業所についての数値

45 地区別工業総括表

(単位 事業所・人・万円)

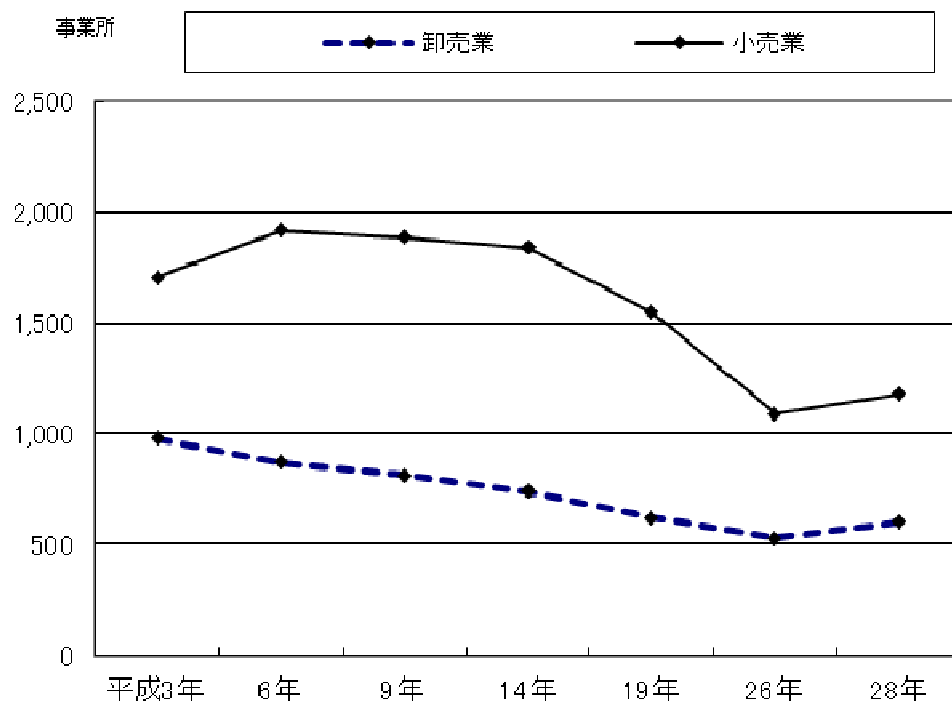
地区別	年次	事業所数	従業者数	現金給与総額	原材料使用額等	製造品出荷額等
厚木地区	平成25年	11	356	128,245	486,510	926,792
	26年	11	402	169,046	507,772	1,004,607
	27年	16	237	89,654	203,889	638,674
	28年	13	428	171,201	511,589	1,163,284
	29年	10	371	170,017	105,495	730,146
依知地区	平成25年	135	6,743	3,063,181	12,154,192	20,354,073
	26年	131	6,688	3,018,410	12,408,028	19,566,818
	27年	134	7,215	3,397,150	12,692,950	21,855,355
	28年	135	7,801	3,261,000	13,034,085	25,573,714
	29年	131	7,474	3,152,723	8,744,849	21,953,452
睦合地区	平成25年	43	992	357,054	1,300,853	2,157,525
	26年	43	1,013	343,598	1,136,996	2,099,099
	27年	41	1,030	384,624	1,502,081	2,584,786
	28年	38	1,052	358,220	1,201,645	2,093,206
	29年	38	1,056	383,803	485,095	2,114,339
荻野地区	平成25年	7	1,095	710,926	2,344,074	3,036,197
	26年	7	880	454,589	1,247,681	1,508,889
	27年	10	1,118	253,243	1,123,837	1,197,225
	28年	6	979	631,359	1,073,642	1,170,941
	29年	5	1,045	774,041	832,292	989,391
小鮎地区	平成25年	23	776	518,157	2,588,168	4,153,063
	26年	23	980	515,008	2,754,226	4,228,059
	27年	26	1,090	526,256	2,962,456	4,567,643
	28年	22	1,246	691,688	2,949,993	4,443,447
	29年	23	1,304	739,910	2,171,287	4,316,603
南毛利・緑ヶ丘地区	平成25年	68	5,466	3,701,200	12,957,331	23,685,435
	26年	67	6,199	3,294,716	13,299,557	24,311,692
	27年	69	5,789	3,274,156	12,733,551	23,980,129
	28年	64	5,403	2,997,002	9,675,255	16,385,762
	29年	69	5,483	3,174,391	7,583,747	16,576,311
玉川地区	平成25年	8	136	63,096	195,996	336,387
	26年	8	124	57,795	190,687	359,015
	27年	9	144	53,959	118,154	366,289
	28年	7	136	62,541	167,193	318,527
	29年	7	136	58,100	110,633	286,459
相川地区	平成25年	36	2,146	885,657	3,931,433	5,874,188
	26年	32	1,858	733,843	3,349,189	5,190,498
	27年	39	2,107	784,264	3,771,220	6,401,298
	28年	32	2,042	864,819	3,599,595	5,918,550
	29年	36	2,423	1,028,610	3,140,777	6,750,897

- (注) 1 従業者4人以上の事業所についての数値
 2 平成27年については、総務省・経済産業省『平成28年経済センサス-活動調査』の製造業確報結果の調査票情報を厚木市が独自集計したものである。
 3 事業所数及び従業者数について、平成27年以降は翌年の6月1日現在、その他の年次は同じ年の12月末日現在の数値
 4 在庫額及び減価償却額は、従業者数30人以上の事業所についての数値
 5 平成27年の事業所数及び従業者数以外の数値については、個人経営調査票による調査分を含まない。

(工業統計調査等)

年初在庫額 (30人以上)			年末在庫額 (30人以上)			減価償却額 (30人以上)
製造品	半製品 仕掛品	原材料 燃料	製造品	半製品 仕掛品	原材料 燃料	
40,065	22,436	23,844	40,351	21,517	23,205	19,618
40,351	21,517	23,205	38,981	18,737	19,480	16,535
12,406	565	2,498	17,532	599	8,291	2,160
61,217	1,354	45,461	85,604	1,304	49,032	15,774
85,604	1,304	49,032	84,695	1,150	49,064	43,472
467,221	1,415,247	619,087	442,537	1,122,067	516,242	425,062
366,978	1,104,123	466,960	390,076	1,042,693	463,584	390,824
360,289	1,031,274	478,340	401,600	829,680	462,950	445,673
627,118	856,980	553,633	521,480	1,143,997	578,369	481,381
420,405	598,490	538,097	461,767	660,882	574,323	495,001
27,427	27,350	40,036	24,548	37,200	43,374	22,022
23,630	37,487	41,284	30,955	28,110	40,168	20,643
17,434	24,898	23,026	11,890	25,512	33,826	18,801
27,099	35,161	48,974	30,194	43,301	52,918	23,874
29,083	43,613	53,294	36,578	48,609	65,541	24,613
72,694	263,560	26,499	78,844	191,215	33,341	63,000
61,115	52,699	33,341	47,744	72,986	48,055	14,462
36,142	49,323	82,897	23,383	8,177	164,993	58,333
30,025	78,102	125,752	30,347	81,624	110,361	37,286
30,347	81,624	110,361	26,573	202,756	87,626	34,381
58,044	30,247	74,583	52,561	67,693	69,376	38,569
119,376	74,269	120,087	112,122	57,005	154,386	58,896
125,192	53,314	123,069	90,205	22,937	118,959	46,893
116,339	60,698	141,121	115,766	45,985	142,118	98,776
114,336	105,437	142,351	145,311	102,561	161,302	100,044
412,819	399,625	346,674	426,640	737,940	356,972	424,415
430,477	755,072	358,129	480,131	591,313	531,436	383,024
461,312	700,832	453,090	367,273	666,305	341,927	461,235
353,008	524,747	366,002	371,828	558,171	327,625	468,762
389,944	594,375	347,009	450,877	798,195	400,652	581,062
-	17,985	1,024	7,741	8,943	898	9,197
7,741	10,046	898	7,577	13,082	1,892	18,048
7,577	708	-	600	-	-	3,792
7,809	11,273	1,574	9,636	12,460	1,374	21,778
7,369	12,460	1,374	7,604	21,960	1,098	8,503
139,555	263,522	410,209	147,038	254,704	402,926	283,010
144,269	226,503	405,875	151,363	253,017	244,518	158,932
151,818	258,749	240,420	156,931	258,724	248,234	113,162
190,961	453,099	235,041	218,227	323,866	278,651	104,100
204,043	249,576	281,176	220,829	358,058	226,617	112,002

卸売業・小売業事業所の推移 商業統計調査等結果



46 地区・業態別事業所数、従業者数及び年間商品販売額

(単位 事業所・人・万円・㎡)

(経済センサス-活動調査等)

年次・地区別	総数		
	事業所数	従業者数	年間商品販売額
平成3年	2,682	27,775	210,532,707
6年	2,789	23,072	115,721,322
9年	2,704	23,362	120,452,787
14年	2,581	25,117	119,206,086
19年	2,171	21,158	112,314,702
26年	1,617	16,328	98,882,837
28年	1,777	18,542	119,638,319
厚木	654	6,472	63,555,414
依知	184	1,905	16,109,858
睦合	269	2,729	7,316,587
荻野	110	968	2,283,513
小鮎	52	394	1,387,749
南毛利	287	3,446	15,464,844
玉川	49	345	546,324
相川	158	2,138	11,863,609
緑ヶ丘	14	145	1,110,421

年次・地区別	卸売業		
	事業所数	従業者数	年間商品販売額
平成3年	977	17,233	183,161,071
6年	872	9,162	87,237,737
9年	815	8,769	90,088,156
14年	740	8,646	89,967,824
19年	622	7,336	84,306,473
26年	528	5,437	77,332,415
28年	600	6,615	94,833,855
厚木	230	2,807	57,041,483
依知	76	973	13,276,512
睦合	68	468	2,376,974
荻野	18	99	583,671
小鮎	14	81	742,002
南毛利	96	1,002	10,582,533
玉川	8	43	97,225
相川	86	1,106	9,153,511
緑ヶ丘	4	36	979,944

年次・地区別	小売業			
	事業所数	従業者数	年間商品販売額	売場面積
平成3年	1,705	10,542	27,371,636	161,194
6年	1,917	13,910	28,483,585	204,794
9年	1,889	14,593	30,364,631	237,131
14年	1,841	16,471	29,238,262	280,744
19年	1,549	13,822	28,008,229	246,681
26年	1,089	10,891	21,550,422	221,295
28年	1,177	11,927	24,804,464	226,520
厚木	424	3,665	6,513,931	67,308
依知	108	932	2,833,346	12,368
睦合	201	2,261	4,939,613	46,850
荻野	92	869	1,699,842	20,519
小鮎	38	313	645,747	3,415
南毛利	191	2,444	4,882,311	51,031
玉川	41	302	449,099	2,858
相川	72	1,032	2,710,098	20,958
緑ヶ丘	10	109	130,477	1,213

(注) 1 総数は、卸売業及び小売業の合計

2 卸・小売業については、平成9・14・19・28年は6月1日現在、平成3・6・26年は7月1日現在を示す。

3 平成28年については、総務省・経済産業省『平成28年経済センサス-活動調査』の「卸売業、小売業」確報結果の調査票情報厚木市が独自集計したものである。

47 産業中分類・年間商品販売額規模別事業所数、従業者数、年間商品販売額及び売場面積

(一般飲食店を除く)

(単位 事業所・人・万円・㎡)

産業中分類別	合計				200万円未満				200万円～	
	事業所数	従業者数	年間商品販売額	売場面積	事業所数	従業者数	年間商品販売額	売場面積	事業所数	従業者数
総数	1,777	18,542	119,638,319	226,520	47	74	4,066	257	83	159
卸売業	600	6,615	94,833,855	-	7	14	280	-	7	10
各種商品	-	-	-	-	-	-	-	-	-	-
繊維・衣服等	15	118	2,289,078	-	-	-	-	-	1	1
飲食料品	67	1,110	15,966,902	-	1	5	χ	-	1	2
建築材料、鉱物・金属材料等	127	1,026	10,608,732	-	-	-	-	-	1	2
機械器具	267	2,805	49,663,198	-	3	5	142	-	2	2
その他	124	1,556	16,305,945	-	3	4	χ	-	2	3
小売業	1,117	11,927	24,804,464	226,520	40	60	3,786	257	76	149
各種商品	6	552	1,526,146	27,057	-	-	-	-	-	-
織物・衣服・身の回り品	140	855	1,483,068	29,274	4	7	543	-	6	10
飲食料品	322	4,832	6,902,682	49,998	7	10	790	-	23	45
自動車・自転車・機械器具	196	1,462	5,801,055	33,652	4	6	319	85	15	23
その他小売業	449	3,729	7,820,370	86,539	18	26	1,543	172	29	66
無店舗小売業	64	497	1,271,143	-	7	11	591	-	3	5

産業中分類別	2,000万円～5,000万円未満				5,000万円～1億円未満				1億円～	
	事業所数	従業者数	年間商品販売額	売場面積	事業所数	従業者数	年間商品販売額	売場面積	事業所数	従業者数
総数	238	884	802,000	9,982	225	1,306	1,649,516	21,793	723	9,270
卸売業	52	183	185,833	-	45	190	325,859	-	286	2,585
各種商品	-	-	-	-	-	-	-	-	-	-
繊維・衣服等	3	6	7,932	-	2	10	χ	-	6	59
飲食料品	9	26	32,791	-	6	30	44,121	-	29	414
建築材料、鉱物・金属材料等	8	33	28,931	-	15	80	χ	-	65	535
機械器具	21	81	72,972	-	17	58	117,628	-	136	1,156
その他	11	37	43,207	-	5	12	χ	-	50	421
小売業	186	701	616,167	9,982	180	1,116	1,323,657	21,793	437	6,685
各種商品	-	-	-	-	-	-	-	-	3	60
織物・衣服・身の回り品	19	70	60,434	1,582	48	228	349,800	7,194	35	383
飲食料品	48	240	151,604	1,473	37	382	273,799	2,035	143	2,774
自動車・自転車・機械器具	32	86	105,709	1,295	19	76	135,561	3,797	71	789
その他小売業	75	273	260,747	5,632	66	382	500,929	8,767	166	2,388
無店舗小売業	12	32	37,673	-	10	48	63,568	-	19	291

(注) 1 数値については、総務省・経済産業省『平成28年経済センサスー活動調査』の「卸売業、小売業」確報結果の調査票情報を厚木市が独自集計したものである。

2 売場面積の数値については、個人経営調査票による調査票分を含まない。

(平成28年6月現在) (経済センサス活動調査)

500万円未満		500万円～1,000万円未満				1,000万円～2,000万円未満			
年間商品 販売額	売場面積	事業所数	従業者数	年間商品 販売額	売場面積	事業所数	従業者数	年間商品 販売額	売場面積
28,684	661	95	201	70,142	2,137	152	387	223,089	3,732
2,057	-	15	34	10,915	-	22	46	32,085	-
-	-	-	-	-	-	-	-	-	-
×	-	-	-	-	-	-	-	-	-
×	-	2	4	×	-	1	3	×	-
×	-	4	10	2,864	-	9	19	13,706	-
×	-	3	7	×	-	6	15	×	-
×	-	6	13	4,302	-	6	9	8,794	-
26,627	661	80	167	59,227	2,137	130	341	191,004	3,732
-	-	-	-	-	-	-	-	-	-
×	43	5	9	×	198	20	61	29,245	1,115
8,095	81	19	42	14,446	125	33	102	47,738	556
5,548	220	13	29	9,564	117	27	56	39,923	474
10,423	317	41	84	30,541	1,697	42	105	62,192	1,587
×	-	2	3	×	-	8	17	11,906	-

10億円未満		10億円～100億円未満				100億円以上			
年間商品 販売額	売場面積	事業所数	従業者数	年間商品 販売額	売場面積	事業所数	従業者数	年間商品 販売額	売場面積
25,307,786	101,122	199	5,702	52,679,116	86,836	15	559	38,873,920	-
12,422,149	-	151	2,994	42,980,757	-	15	559	38,873,920	-
-	-	-	-	-	-	-	-	-	-
255,107	-	2	23	×	-	1	19	×	-
1,235,057	-	15	386	×	-	3	240	×	-
2,520,015	-	24	334	4,686,330	-	1	13	×	-
6,318,196	-	70	1,243	19,215,628	-	9	238	23,927,309	-
2,093,774	-	40	1,008	12,726,331	-	1	49	×	-
12,885,637	101,122	48	2,708	9,698,359	86,836	-	-	-	-
187,502	2,642	3	492	1,338,644	24,415	-	-	-	-
687,908	17,621	3	87	350,179	1,521	-	-	-	-
3,517,221	23,673	12	1,237	2,888,989	22,055	-	-	-	-
2,581,717	11,743	15	397	2,922,714	15,921	-	-	-	-
5,301,124	45,443	12	405	1,652,871	22,924	-	-	-	-
610,165	-	3	90	544,962	-	-	-	-	-

48 産業中分類・開設時期別事業所数、従業者数、年間商品販売額及び売場面積
(一般飲食店を除く)

(単位 事業所・人・万円・㎡)

産業中分類別	合計				昭和59年以前				事業所数
	事業所数	従業者数	年間商品販売額	売場面積	事業所数	従業者数	年間商品販売額	売場面積	
総数	1,777	18,542	119,638,319	226,520	526	4,180	20,560,575	44,863	265
卸売業	600	6,615	94,833,855	-	174	1,739	15,753,558	-	120
小売業	1,177	11,927	24,804,464	226,520	352	2,441	4,807,017	44,863	145
各種商品	6	552	1,526,146	27,057	2	367	χ	20,775	-
織物・衣服・身の回り品	140	855	1,483,068	29,274	35	147	194,999	3,791	15
飲食料品	322	4,832	6,902,682	49,998	95	593	667,841	4,252	35
自動車・自転車・機械器具	196	1,462	5,801,055	33,652	69	508	1,610,141	3,285	20
その他小売業	449	3,729	7,820,370	86,539	134	696	1,166,809	12,760	63
無店舗小売業	64	497	1,271,143	-	17	130	χ	-	12
産業中分類別	平成19年～20年				平成21年～22年				事業所数
	事業所数	従業者数	年間商品販売額	売場面積	事業所数	従業者数	年間商品販売額	売場面積	
総数	122	1,582	6,388,075	15,693	115	1,390	5,252,663	11,955	102
卸売業	44	435	3,934,314	-	44	483	3,850,597	-	25
小売業	78	1,147	2,453,761	15,693	71	907	1,402,066	11,955	77
各種商品	2	134	χ	4,470	-	-	-	-	-
織物・衣服・身の回り品	11	57	89,785	1,463	6	34	36,408	471	9
飲食料品	21	453	846,008	3,886	24	628	891,797	6,246	23
自動車・自転車・機械器具	13	108	467,155	400	15	49	119,247	915	11
その他小売業	26	331	532,488	5,474	21	171	334,424	4,323	29
無店舗小売業	5	64	χ	-	5	25	20,190	-	5

(注) 1 産業中分類別については小売業のみの数値

2 数値については、総務省・経済産業省『平成28年経済センサス活動調査』の「卸売業、小売業」確報結果の調査票情報を厚木市が独自集計したものである。

3 売場面積の数値については、個人経営調査票による調査票分を含まない。

49 産業中分類・売場面積規模別事業所数、従業者数、年間商品販売額及び売場面積 (小売業)

(単位 事業所・人・万円・㎡)

産業中分類別	合計				1～10㎡未満				事業所数
	事業所数	従業者数	年間商品販売額	売場面積	事業所数	従業者数	年間商品販売額	売場面積	
小売業	1,177	11,927	24,804,464	226,520	17	72	78,806	86	40
各種商品	6	552	1,526,146	27,057	-	-	-	-	-
織物・衣服・身の回り品	140	855	1,483,068	29,274	2	10	χ	11	1
飲食料品	322	4,832	6,902,682	49,998	11	47	44,236	59	17
自動車・自転車・機械器具	196	1,462	5,801,055	33,652	1	3	χ	6	2
その他小売業	449	3,729	7,820,370	86,539	3	12	χ	10	20
無店舗小売業	64	497	1,271,143	-	-	-	-	-	-
産業中分類別	50～100㎡未満				100～250㎡未満				事業所数
	事業所数	従業者数	年間商品販売額	売場面積	事業所数	従業者数	年間商品販売額	売場面積	
小売業	141	864	1,446,478	9,842	188	2,318	2,957,924	28,445	57
各種商品	-	-	-	-	-	-	-	-	-
織物・衣服・身の回り品	30	130	342,262	2,209	29	175	284,094	4,580	15
飲食料品	25	257	235,960	1,743	101	1,784	1,959,122	14,651	3
自動車・自転車・機械器具	19	65	138,864	1,327	14	89	220,121	2,061	10
その他小売業	67	412	729,392	4,563	44	270	494,587	7,153	29
無店舗小売業	-	-	-	-	-	-	-	-	-
産業中分類別	1,500～3,000㎡未満				3,000～6,000㎡未満				事業所数
	事業所数	従業者数	年間商品販売額	売場面積	事業所数	従業者数	年間商品販売額	売場面積	
小売業	25	1,579	3,853,130	52,661	6	361	1,030,085	25,343	3
各種商品	-	-	-	-	1	125	χ	3,640	2
織物・衣服・身の回り品	2	45	χ	4,059	-	-	-	-	-
飲食料品	11	1,141	2,685,658	21,754	-	-	-	-	-
自動車・自転車・機械器具	5	83	χ	10,923	2	69	χ	8,723	-
その他小売業	7	310	612,450	15,925	3	167	354,294	12,980	1
無店舗小売業	-	-	-	-	-	-	-	-	-

(注) 1 数値については、総務省・経済産業省『平成28年経済センサス活動調査』の「卸売業、小売業」確報結果の調査票情報を厚木市が独自集計したものである。

2 売場面積の数値については、個人経営調査票による調査票分を含まない。

(平成28年6月現在)(経済センサス-活動調査)

昭和60年～平成6年			平成7年～16年				平成17年～18年			
従業者数	年間商品 販売額	売場面積	事業所数	従業者数	年間商品 販売額	売場面積	事業所数	従業者数	年間商品 販売額	売場面積
2,573	27,356,607	17,958	361	4,437	32,592,543	76,123	97	1,001	12,182,601	12,825
1,287	24,573,970	-	99	1,368	24,440,463	-	43	520	10,848,972	-
1,286	2,782,637	17,958	262	3,069	8,152,080	76,123	54	481	1,333,629	12,825
-	-	-	1	27	χ	743	-	-	-	-
87	158,331	3,270	34	258	596,888	10,911	7	41	χ	2,181
529	771,938	6,491	56	1,088	1,992,198	15,474	17	177	203,386	1,012
134	347,893	1,743	48	432	2,471,987	17,164	8	58	168,813	1,685
440	1,129,195	6,454	107	1,130	2,486,935	31,831	21	204	904,526	7,947
96	375,280	-	16	134	χ	-	1	1	χ	-

平成23年～24年			平成25年～26年				平成27年以降				不詳			
従業者数	年間商品 販売額	売場面積	事業所数	従業者数	年間商品 販売額	売場面積	事業所数	従業者数	年間商品 販売額	売場面積	事業所数	従業者数	年間商品 販売額	売場面積
1,039	6,437,515	13,125	125	1,597	5,910,133	25,148	44	490	2,017,241	5,107	20	253	940,366	3,723
257	5,107,626	-	28	328	3,994,808	-	17	120	1,708,708	-	6	78	620,839	-
782	1,329,889	13,125	97	1,269	1,915,325	25,148	27	370	308,533	5,107	14	175	319,527	3,723
-	-	-	-	-	-	-	-	-	-	-	1	24	χ	1,069
58	65,392	1,247	15	79	113,221	3,139	3	22	17,364	1,159	5	72	155,476	1,642
380	423,773	2,664	36	737	925,623	8,483	13	206	χ	1,309	2	41	χ	181
81	257,518	5,024	10	80	χ	2,936	1	1	χ	-	1	11	χ	500
227	555,587	4,190	34	365	549,028	10,590	9	138	138,058	2,639	5	27	23,320	331
36	27,619	-	2	8	χ	-	1	3	χ	-	-	-	-	-

(平成28年6月現在)(経済センサス-活動調査)

10～20㎡未満			20～30㎡未満				30～50㎡未満			
従業者数	年間商品 販売額	売場面積	事業所数	従業者数	年間商品 販売額	売場面積	事業所数	従業者数	年間商品 販売額	売場面積
184	261,797	576	50	233	345,219	1,152	94	474	834,293	3,509
-	-	-	-	-	-	-	-	-	-	-
3	χ	19	5	14	14,414	114	15	51	74,802	572
87	87,413	239	15	102	113,336	354	24	147	159,643	942
5	χ	33	6	18	39,740	139	8	43	108,299	279
89	165,043	285	24	99	177,729	545	47	233	491,549	1,716
-	-	-	-	-	-	-	-	-	-	-

250～500㎡未満			500～1000㎡未満				1,000～1,500㎡未満			
従業者数	年間商品 販売額	売場面積	事業所数	従業者数	年間商品 販売額	売場面積	事業所数	従業者数	年間商品 販売額	売場面積
672	1,174,077	20,407	58	1,160	2,134,956	41,501	13	418	696,132	16,223
-	-	-	2	36	χ	1,573	1	24	χ	1,069
137	184,848	5,360	12	171	378,411	9,001	3	52	71,946	3,349
100	183,619	1,185	8	215	χ	6,089	2	162	χ	2,982
98	249,461	3,160	9	104	χ	5,616	1	34	χ	1,385
337	556,149	10,702	27	634	920,062	19,222	6	146	173,722	7,438
-	-	-	-	-	-	-	-	-	-	-

6,000㎡以上			0㎡(不詳も含む)			
従業者数	年間商品 販売額	売場面積	事業所数	従業者数	年間商品 販売額	売場面積
396	1,075,692	26,775	485	3,196	8,915,875	-
367	χ	20,775	-	-	-	-
-	-	-	26	67	54,349	-
-	-	-	105	790	655,856	-
-	-	-	119	851	3,907,411	-
29	χ	6,000	171	991	3,027,116	-
-	-	-	64	497	1,271,143	-

50 地区・業種・従業者規模別事業所数、従業者数、売場面積及び
年間商品販売額等

地区別	業種	従業者規模別事業所数									
		計	2人以下	3～4人	5～9人	10～19人	20～29人	30～49人	50～99人	100～199人	200人以上
総数	計	1,777	419	366	415	325	140	75	26	10	1
	卸売業	600	90	110	193	123	45	26	10	2	1
	小売業	1,177	329	256	222	202	95	49	16	8	-
厚木地区	計	654	130	149	179	124	37	24	6	5	-
	卸売業	230	23	36	79	58	15	13	4	2	-
	小売業	424	107	113	100	66	22	11	2	3	-
依知地区	計	184	42	42	38	35	18	7	1	-	1
	卸売業	76	11	17	21	16	6	3	1	-	1
	小売業	108	31	25	17	19	12	4	-	-	-
睦合地区	計	269	77	49	64	41	19	13	4	2	-
	卸売業	68	13	19	25	6	3	2	-	-	-
	小売業	201	64	30	39	35	16	11	4	2	-
荻野地区	計	110	34	31	11	21	6	5	2	-	-
	卸売業	18	7	7	1	2	1	-	-	-	-
	小売業	92	27	24	10	19	5	5	2	-	-
小鮎地区	計	52	21	9	8	7	5	2	-	-	-
	卸売業	14	6	1	4	3	-	-	-	-	-
	小売業	38	15	8	4	4	5	2	-	-	-
南毛利地区	計	287	69	46	69	52	29	12	7	3	-
	卸売業	96	16	13	35	17	10	3	2	-	-
	小売業	191	53	33	34	35	19	9	5	3	-
玉川地区	計	49	20	17	3	5	2	1	1	-	-
	卸売業	8	4	3	-	-	1	-	-	-	-
	小売業	41	16	14	3	5	1	1	1	-	-
相川地区	計	158	22	20	41	38	23	9	5	-	-
	卸売業	86	9	13	28	19	9	5	3	-	-
	小売業	72	13	7	13	19	14	4	2	-	-
緑ヶ丘地区	計	14	4	3	2	2	1	2	-	-	-
	卸売業	4	1	1	-	2	-	-	-	-	-
	小売業	10	3	2	2	-	1	2	-	-	-

(注) 1 数値については、総務省・経済産業省『平成28年経済センサスー活動調査』の「卸売業、小売業」確報結果の調査票情報を厚木市が独自集計したものである。

2 売場面積の数値については、個人経営調査票による調査票分を含まない。

(平成28年6月現在) (経済センサスー活動調査)

法人個人別事業所数		従業者数	売場面積	年間商品 販売額	その他の 収入額
法人	個人				
1,482	295	18,542	226,520	119,638,319	1,999,572
581	19	6,615	-	94,833,855	1,134,360
901	276	11,927	226,520	24,804,464	865,212
592	62	6,472	67,308	63,555,414	979,075
228	2	2,807	-	57,041,483	682,831
364	60	3,665	67,308	6,513,931	296,244
151	33	1,905	12,368	16,109,858	181,207
74	2	973	-	13,276,512	140,029
77	31	932	12,368	2,833,346	41,178
207	62	2,729	46,850	7,316,587	299,930
62	6	468	-	2,376,974	51,990
145	56	2,261	46,850	4,939,613	247,940
81	29	968	20,519	2,283,513	59,008
14	4	99	-	583,671	843
67	25	869	20,519	1,699,842	58,165
35	17	394	3,415	1,387,749	6,031
12	2	81	-	742,002	6
23	15	313	3,415	645,747	6,025
230	57	3,446	51,031	15,464,844	252,439
94	2	1,002	-	10,582,533	107,876
136	55	2,444	51,031	4,882,311	144,563
32	17	345	2,858	546,324	10,340
7	1	43	-	97,225	2,108
25	16	302	2,858	449,099	8,232
145	13	2,138	20,958	11,863,609	211,342
86	-	1,106	-	9,153,511	148,477
59	13	1,032	20,958	2,710,098	62,865
9	5	145	1,213	1,110,421	200
4	-	36	-	979,944	200
5	5	109	1,213	130,477	-

51 産業小分類・地区別事業所数

(単位 事業所)

(平成28年6月現在) (経済センサスー活動調査)

地区別 産業小分類別	計	厚木 地区	依知 地区	睦合 地区	荻野 地区	小鮎 地区	南毛利 地区	玉川 地区	相川 地区	緑ヶ丘 地区
卸売業	600	230	78	68	18	14	96	8	86	4
小売業	1,177	424	108	201	92	38	191	41	72	10
百貨店、総合スーパー	3	2	-	1	-	-	-	-	-	-
その他の各種商品	3	1	-	2	-	-	-	-	-	-
呉服・服地・寝具	16	11	-	2	1	1	-	-	1	-
男子服	24	14	-	2	-	-	5	-	3	-
婦人・子供服	54	42	-	4	2	1	3	-	2	-
靴・履物	12	10	-	2	-	-	-	-	-	-
その他の織物・衣服 身の回り品	34	26	1	2	1	-	4	-	-	-
各種食料品	32	5	4	10	3	-	6	3	1	-
野菜・果実	14	3	1	2	2	-	3	2	1	-
食肉	7	4	1	-	-	-	1	-	1	-
鮮魚	11	2	-	1	2	2	2	2	-	-
酒	31	8	6	4	1	2	6	2	2	-
菓子・パン	51	25	1	8	4	1	10	1	1	-
その他の飲食料品	176	57	16	26	11	6	31	8	18	3
自動車	129	12	27	28	17	2	25	4	14	-
自転車	10	4	-	2	-	-	2	-	1	1
機械器具	57	14	5	15	9	2	9	-	2	1
家具・建具・畳	22	8	2	5	-	1	5	1	-	-
その他のじゅう器	12	5	1	3	1	-	2	-	-	-
医薬品・化粧品	123	53	5	16	12	4	23	4	3	3
農耕用品	4	1	1	-	1	-	-	1	-	-
燃料	68	9	10	20	8	3	10	2	6	-
書籍・文房具	36	10	4	7	2	1	10	-	2	-
スポーツ用品・がん具 娯楽用品・楽器	32	20	2	4	1	-	5	-	-	-
写真機・時計・眼鏡	22	14	-	4	-	-	4	-	-	-
他に分類されない小売業	130	54	10	14	9	10	18	6	7	2
通信販売・訪問販売	48	8	7	13	5	2	5	4	4	-
自動販売機よる小売業	5	-	2	-	-	-	1	-	2	-
その他の無店舗小売業	11	2	2	4	-	-	1	1	1	-

(注) 1 産業小分類別については小売業のみの数値

2 数値については、総務省・経済産業省『平成28年経済センサスー活動調査』の「卸売業、小売業」確報結果の調査票情報を厚木市が独自集計したものである。

52 旅券申請状況

(単位 件)

(神奈川県パスポートセンター県央支所)

年度別	総数	4月	5月	6月	7月	8月	9月	10月	11月	12月	1月	2月	3月
平成26年度	43,579	3,727	3,655	3,843	4,191	3,921	3,062	2,897	2,497	3,412	4,433	3,808	4,133
27年度	46,495	3,743	3,289	3,867	4,194	4,204	3,023	3,341	3,085	3,898	4,616	4,523	4,712
28年度	52,737	3,719	4,307	4,721	4,487	4,646	3,630	3,603	3,499	4,330	5,489	4,930	5,376
29年度	51,733	4,062	4,443	4,505	4,507	4,721	3,467	3,557	3,669	4,077	5,075	4,663	4,987
30年度	55,134	4,235	4,713	4,670	4,800	5,035	3,281	4,236	3,976	4,182	5,552	5,198	5,256

53 観光客数及び消費額

(単位 人・千円)

(観光振興課)

年次別	観光客数			観光客消費額			
	計	延宿泊客数	延日帰り客数	計	宿泊費	飲食費	その他の消費額
平成26年	3,119,436	336,944	2,782,492	15,536,919	2,578,260	7,037,555	5,921,104
27年	3,387,190	341,733	3,045,457	15,554,206	2,733,864	6,886,088	5,934,254
28年	3,374,174	355,826	3,018,348	19,521,976	2,868,789	9,027,190	7,625,997
29年	3,262,470	349,792	2,912,678	17,134,404	3,146,418	7,808,545	6,179,441
30年	3,154,952	356,096	2,798,856	18,024,832	3,155,684	9,069,320	5,799,828

54 観光地別入込客数

(単位 人)

(観光振興課)

年次別	入込客数（飯山）	入込客数（七沢）
平成26年	467,756	345,201
27年	454,163	411,410
28年	411,986	245,389
29年	693,803	374,138
30年	474,688	474,054

55 中小企業事業資金融資状況（運転・設備・一時資金）

(単位 件・千円)

(産業振興課)

年度・月別	融資状況		融資累計		回収状況		回収累計		融資残高	
	件数	金額	件数	金額	件数	金額	件数	金額	件数	金額
平成26年度	133	1,708,040	133	1,708,040	123	1,847,391	123	1,847,391	522	4,235,656
27年度	224	2,928,030	224	2,928,030	173	2,272,292	173	2,272,292	573	4,891,394
28年度	259	3,176,957	259	3,176,957	172	2,340,568	172	2,340,568	660	5,727,783
29年度	139	1,667,500	139	1,667,500	154	2,340,621	154	2,340,621	645	5,054,662
30年度	127	1,543,688	127	1,543,688	167	2,088,774	167	2,088,774	605	4,509,576
4月	12	196,800	12	196,800	10	161,688	10	161,688	647	5,089,774
5月	8	61,248	20	258,048	9	165,272	19	326,960	646	4,985,750
6月	8	62,880	28	320,928	11	157,372	30	484,332	643	4,891,258
7月	9	176,500	37	497,428	17	224,532	47	708,864	635	4,843,226
8月	5	62,800	42	560,228	13	159,906	60	868,770	627	4,746,120
9月	10	162,200	52	722,428	20	189,174	80	1,057,944	617	4,719,146
10月	7	74,000	59	796,428	15	148,342	95	1,206,286	609	4,644,804
11月	9	185,800	68	982,228	16	219,542	111	1,425,828	602	4,611,062
12月	19	136,050	87	1,118,278	13	142,637	124	1,568,465	608	4,604,475
31年1月	14	208,080	101	1,326,358	15	196,147	139	1,764,612	607	4,616,408
2月	8	85,000	109	1,411,358	11	158,709	150	1,923,321	604	4,542,699
3月	18	132,330	127	1,543,688	17	165,453	167	2,088,774	605	4,509,576

56 中小企業近代化資金融資状況（運転・設備資金）

(単位 件・千円)

(産業振興課)

年度・月別	融資状況		融資累計		回収状況		回収累計		融資残高	
	件数	金額	件数	金額	件数	金額	件数	金額	件数	金額
平成26年度	-	-	-	-	4	51,789	4	51,789	8	63,112
27年度	-	-	-	-	4	28,609	4	28,609	4	34,503
28年度	-	-	-	-	2	22,359	2	22,359	2	12,144
29年度	-	-	-	-	1	7,896	1	7,896	1	4,248
30年度	0	0	0	0	1	4,248	1	4,248	0	0
4月	0	0	0	0	0	358	0	358	1	3,890
5月	0	0	0	0	0	358	0	716	1	3,532
6月	0	0	0	0	0	358	0	1,074	1	3,174
7月	0	0	0	0	0	358	0	1,432	1	2,816
8月	0	0	0	0	0	358	0	1,790	1	2,458
9月	0	0	0	0	0	358	0	2,148	1	2,100
10月	0	0	0	0	0	358	0	2,506	1	1,742
11月	0	0	0	0	0	358	0	2,864	1	1,384
12月	0	0	0	0	0	358	0	3,222	1	1,026
31年1月	0	0	0	0	0	358	0	3,580	1	668
2月	0	0	0	0	0	358	0	3,938	1	310
3月	0	0	0	0	1	310	1	4,248	0	0

57 中小企業小口零細企業資金融資状況

(単位 件・千円)

(産業振興課)

年度・月別	融資状況		融資累計		回収状況		回収累計		融資残高	
	件数	金額	件数	金額	件数	金額	件数	金額	件数	金額
平成26年度	81	378,770	81	378,770	41	247,999	41	247,999	272	717,722
27年度	80	367,690	80	367,690	76	307,592	76	307,592	276	777,820
28年度	70	345,540	70	345,540	83	368,858	83	368,858	263	754,502
29年度	74	358,550	74	358,550	79	343,455	79	343,455	258	769,597
30年度	116	643,410	116	643,410	78	352,166	78	352,166	296	1,060,841
4月	5	29,000	5	29,000	8	27,707	8	27,707	255	770,890
5月	12	101,000	17	130,000	8	30,045	16	57,752	259	841,845
6月	7	40,400	24	170,400	5	18,990	21	76,742	261	863,255
7月	7	29,000	31	199,400	4	21,278	25	98,020	264	870,977
8月	14	94,940	45	294,340	6	39,229	31	137,249	272	926,688
9月	14	65,660	59	360,000	6	24,352	37	161,601	280	967,996
10月	10	54,400	69	414,400	8	43,634	45	205,235	282	978,762
11月	15	79,230	84	493,630	8	30,089	53	235,324	289	1,027,903
12月	7	25,000	91	518,630	4	31,891	57	267,215	292	1,021,012
31年1月	3	22,000	94	540,630	3	29,351	60	296,566	292	1,013,661
2月	8	42,800	102	583,430	14	28,993	74	325,559	286	1,027,468
3月	14	59,980	116	643,410	4	26,607	78	352,166	296	1,060,841

58 中小企業景気対策資金融資状況

(単位 件・千円)

(産業振興課)

年度・月別	融資状況		融資累計		回収状況		回収累計		融資残高	
	件数	金額	件数	金額	件数	金額	件数	金額	件数	金額
平成26年度	217	4,435,992	217	4,435,992	219	6,577,214	219	6,577,214	1,340	19,664,379
27年度	223	5,219,870	223	5,219,870	269	6,602,234	269	6,602,234	1,294	18,282,015
28年度	200	4,492,577	200	4,492,577	290	6,418,424	290	6,418,424	1,204	16,356,168
29年度	198	4,727,050	198	4,727,050	262	6,191,577	262	6,191,577	1,140	14,891,641
30年度	161	3,347,000	161	3,347,000	283	5,580,928	283	5,580,928	1,018	12,657,713
4月	14	334,000	14	334,000	15	419,304	15	419,304	1,139	14,806,337
5月	7	127,700	21	461,700	16	386,175	31	805,479	1,130	14,547,862
6月	9	139,000	30	600,700	21	450,058	52	1,255,537	1,118	14,236,804
7月	15	412,000	45	1,012,700	25	491,984	77	1,747,521	1,108	14,156,820
8月	13	186,500	58	1,199,200	24	409,885	101	2,157,406	1,097	13,933,435
9月	15	300,000	73	1,499,200	23	538,309	124	2,695,715	1,089	13,695,126
10月	14	363,100	87	1,862,300	16	435,456	140	3,131,171	1,087	13,622,770
11月	10	249,000	97	2,111,300	31	523,109	171	3,654,280	1,066	13,348,661
12月	20	416,000	117	2,527,300	25	601,808	196	4,256,088	1,061	13,162,853
31年1月	10	210,500	127	2,737,800	24	391,913	220	4,648,001	1,047	12,981,440
2月	13	255,500	140	2,993,300	32	385,625	252	5,033,626	1,028	12,851,315
3月	21	353,700	161	3,347,000	31	547,302	283	5,580,928	1,018	12,657,713

59 主要金融機関数（店舗数）

（単位 件）

（各年4月現在）（会計課）

年次別	銀行	郵便局	信用金庫	農業 協同組合	信用組合	信用農業 協同組合	労働金庫
平成27年	14	18	8	13	1	-	1
28年	14	18	7	13	1	-	1
29年	14	18	7	13	-	-	1
30年	14	18	7	13	-	-	1
31年	14	18	7	13	-	-	1

（注）郵便局とは、ゆうちょ銀行の貯金業務を請負っている日本郵便株式会社の市内各郵便局を示す。

60 事業協同組合及び企業組合数

（単位 件・人・円）

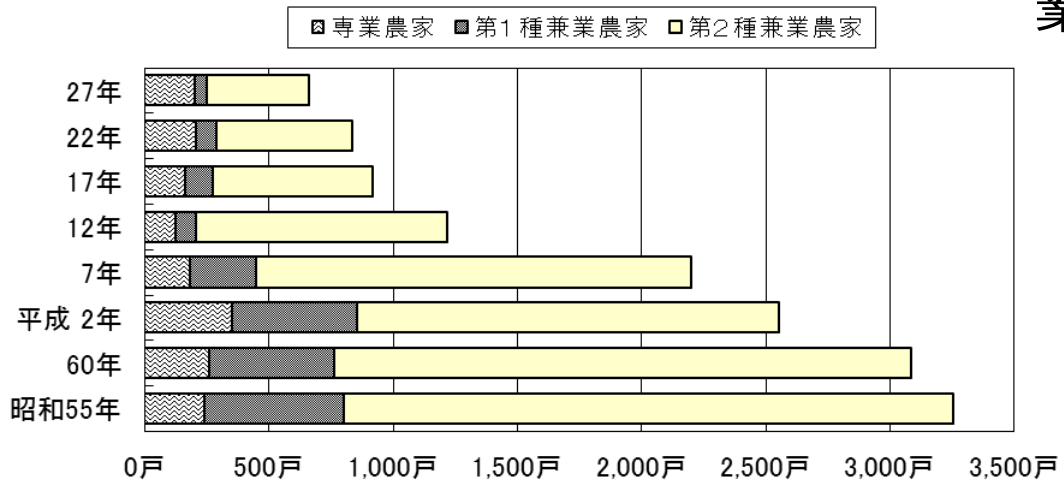
（令和元年12月末）（神奈川県中小企業団体中央会）

区分	組合数	組員総数	平均1組合当たり 組員数	払込済出資額	平均1組合当たり 払込済出資額
事業協同組合	23	802	35	421,462,500	18,324,457
企業組合	1	5	5	600,000	600,000
信用協同組合	-	-	-	-	-
商店街振興組合	2	103	52	8,160,000	4,080,000
商工組合	-	-	-	-	-

6

農 林 業

農家数の推移 農林業センサス結果



61 地区・専業・兼業別農家数（販売農家）

(単位 戸)		(平成27年2月現在) (農林業センサス)			
地区別	総数	専業農家	兼業農家		
			第1種	第2種	
総数	661	201	52	408	
厚木	-	-	-	-	
依知	130	41	11	78	
睦合	107	26	3	78	
荻野	58	20	5	33	
小鮎	71	22	3	46	
玉川	40	18	3	19	
南毛利	123	32	8	83	
相川	132	42	19	71	

- (注) 1 販売農家とは経営耕地面積が30a以上または50万円以上の農産物販売金額がある農家
 2 専業農家とは世帯員の中に兼業従事者が1人もいない農家
 3 兼業農家とは世帯員の中に兼業従事者が1人以上いる農家
 4 第1種兼業農家とは農業所得を主とする兼業農家
 5 第2種兼業農家とは農業所得を従とする兼業農家

62 地区・経営耕地規模別農家数（販売農家）

(単位 戸)		(平成27年2月現在) (農林業センサス)						
地区別	総数	0.3ha 未満※	0.3～ 0.5ha	0.5～ 1.0ha	1.0～ 1.5ha	1.5～ 2.0ha	2.0～ 3.0ha	3.0ha 以上
総数	661	29	228	267	82	31	13	11
厚木	-	-	-	-	-	-	-	-
依知	130	7	41	53	14	7	3	5
睦合	107	1	40	53	11	-	2	-
荻野	58	2	23	22	6	3	1	1
小鮎	71	6	24	25	10	3	1	2
玉川	40	4	15	14	5	-	2	-
南毛利	123	-	52	42	15	8	3	3
相川	132	9	33	58	21	10	1	-

- (注) ※0.3ha未満は経営耕地なしを含む。

63 地区別農家世帯員数及び15歳以上の農業就業状況（販売農家）

（単位 人）

（男）

地区別	農家世帯員数			自営農業に従事した世帯員数（15歳以上）				
	総数	14歳以下	15歳以上	総数	年間農業従事29日以下	30～59日	60～149日	150日以上
総数	1,196	69	1,127	958	196	96	205	461
厚木	-	-	-	-	-	-	-	-
依知	234	15	219	192	41	19	46	86
睦合	196	9	187	157	33	14	45	65
荻野	101	3	98	75	8	10	11	46
小鮎	121	11	110	97	21	9	15	52
玉川	68	4	64	53	9	4	9	31
南毛利	232	14	218	191	53	18	42	78
相川	244	13	231	193	31	22	37	103

地区別	自営農業に主として従事した世帯員数（農業就業人口）				
	総数	年間農業従事29日以下	30～59日	60～149日	150日以上
総数	556	15	22	86	433
厚木	-	-	-	-	-
依知	105	-	4	18	83
睦合	85	4	3	18	60
荻野	46	-	1	6	39
小鮎	58	2	2	5	49
玉川	34	1	-	3	30
南毛利	106	6	7	19	74
相川	122	2	5	17	98

(単位 人)

(女)

(平成27年2月現在) (農林業センサス)

地区別	農家世帯員数			自営農業に従事した世帯員数 (15歳以上)				
	総数	14歳以下	15歳以上	総数	年間農業従事29日以下	30～59日	60～149日	150日以上
総数	1,157	70	1,087	730	226	102	171	231
厚木	-	-	-	-	-	-	-	-
依知	244	14	230	153	52	23	44	34
睦合	196	10	186	125	52	19	35	19
荻野	103	8	95	59	16	13	7	23
小鮎	105	7	98	70	26	6	16	22
玉川	52	1	51	36	8	6	8	14
南毛利	223	16	207	138	42	15	36	45
相川	234	14	220	149	30	20	25	74

地区別	自営農業に主として従事した世帯員数 (農業就業人口)				
	総数	年間農業従事29日以下	30～59日	60～149日	150日以上
総数	464	64	47	128	225
厚木	-	-	-	-	-
依知	95	14	12	35	34
睦合	67	14	13	23	17
荻野	39	7	3	6	23
小鮎	42	9	2	10	21
玉川	22	-	1	7	14
南毛利	96	15	9	28	44
相川	103	5	7	19	72

64 地区別経営耕地等利用状況

(単位 a)

(平成27年2月現在) (農林業センサス)

地区別	経営耕地 総面積	田				畑					樹園地
		田 総面積	稲を 作った田	稲以外の 作物だけを 作った田	何も作らな かった田	畑総面積	普通畑	飼料用作物 だけを 作った畑	牧草 専用地	何も作らな かった畑	樹園地 総面積
総数	50,779	28,456	26,921	444	1,091	18,786	15,132	190	75	3,389	3,537
厚木	-	-	-	-	-	-	-	-	-	-	-
依知	11,611	7,762	7,483	36	243	3,468	2,589	-	-	879	381
睦合	6,979	4,529	4,333	83	113	2,199	1,662	20	-	517	251
荻野	4,270	1,367	1,143	45	179	2,687	2,168	90	-	429	216
小鮎	5,330	1,381	1,177	85	119	3,233	2,441	50	-	742	716
玉川	2,609	951	795	116	40	1,367	1,305	-	-	62	291
南毛利	9,909	5,970	5,649	76	245	3,062	2,489	30	75	468	877
相川	10,071	6,496	6,341	3	152	2,770	2,478	-	-	292	805

65 地区別農産物販売金額1位の部門別農家数

(単位 戸)

(平成27年2月現在) (農林業センサス)

地区別	計	稲	麦類	穀類 いも類 豆類	工芸 農作物	露地 野菜	施設 野菜	果樹類	花き 花木	その他 の作物	酪農	肉用牛	養豚	養鶏	その他 の畜産	養蚕
総数	513	255	-	1	3	115	32	59	26	5	10	3	1	3	-	-
厚木	-	-	-	-	-	-	-	-	-	-	-	-	-	-	-	-
依知	112	86	-	-	-	17	-	4	2	1	-	-	1	1	-	-
睦合	69	58	-	-	1	5	2	1	-	-	1	-	-	1	-	-
荻野	36	10	-	-	-	12	1	5	4	1	2	1	-	-	-	-
小鮎	50	8	-	-	2	16	-	11	4	2	5	1	-	1	-	-
玉川	34	2	-	-	-	27	1	3	1	-	-	-	-	-	-	-
南毛利	88	49	-	1	-	17	4	11	3	1	1	1	-	-	-	-
相川	124	42	-	-	-	21	24	24	12	-	1	-	-	-	-	-

66 地区別農用機械の個人所有農家数と台数

(単位 戸・台)

(平成27年2月現在) (農林業センサス)

地区別	動力田植機		トラクター		コンバイン	
	農家数	台数	農家数	台数	農家数	台数
総数	416	423	474	539	306	309
厚木	-	-	-	-	-	-
依知	90	92	96	109	68	69
睦合	82	82	84	88	53	53
荻野	24	25	40	46	18	19
小鮎	23	23	36	45	8	9
玉川	20	21	26	29	9	9
南毛利	75	78	82	92	58	58
相川	102	102	110	130	92	92

67 規模別所有山林の状況

(単位 経営体・a)

(平成27年2月現在) (農林業センサス)

区分	所有山林		貸付山林		借入山林		保有山林	
	経営体	面積	経営体	面積	経営体	面積	経営体	面積
計	10	12,581	1	2,500	-	-	10	10,081
3ha未満	-	-	-	-	-	-	-	-
3～5ha	3	1,244	-	-	-	-	3	1,244
5～10ha	5	3,267	-	-	-	-	5	3,267
10～20ha	1	1,000	-	-	-	-	1	1,000
20～30ha	-	-	-	-	-	-	-	-
30～50ha	1	7,070	1	2,500	-	-	1	4,570
50ha以上	-	-	-	-	-	-	-	-

(注) 所有山林の経営体数に貸付山林の経営体数は含まない。

68 地区別保有山林の状況

(単位 経営体・a)

(平成27年2月現在) (農林業センサス)

区分	所有山林		貸付山林		借入山林		保有山林	
	経営体	面積	経営体	面積	経営体	面積	経営体	面積
計	10	12,581	1	2,500	-	-	10	10,081
厚木	-	-	-	-	-	-	-	-
依知	-	-	-	-	-	-	-	-
睦合	-	-	-	-	-	-	-	-
荻野	4	8,706	1	2,500	-	-	4	6,206
小鮎	3	2,091	-	-	-	-	3	2,091
玉川	χ	χ	-	-	-	-	χ	χ
南毛利	χ	χ	-	-	-	-	χ	χ
相川	-	-	-	-	-	-	-	-

(注) 所有山林の経営体数に貸付山林の経営体数は含まない。

69 水稻・小麦作付面積及び収穫量

(単位 ha・t)

(関東農政局神奈川支局)

年次別	水稻			小麦		
	作付面積	10a 当たり 収量	収穫量	作付面積	10a 当たり 収量	収穫量
平成26年	437	0.50	2,190	0
27年	441	0.49	2,180	0
28年	441	0.50	2,220	2	0.288	5
29年	439	0.52	2,270	2	0.296	7
30年	438	0.50	2,190	4	0.295	11

(注) 作付面積は乾燥子実用作付面積

70 家畜の種類別農場数及び頭羽数

(単位 件・頭・羽)

(農業政策課)

家畜の種類	平成27年								平成28年							
	総数		大規模農場		小規模農場		その他		総数		大規模農場		小規模農場		その他	
	農場数	頭羽数	農場数	頭羽数	農場数	頭羽数	農場数	頭羽数	農場数	頭羽数	農場数	頭羽数	農場数	頭羽数	農場数	頭羽数
乳用牛	11	300	-	-	-	-	11	300	12	293	-	-	-	-	12	293
肉用牛	7	47	-	-	2	2	5	45	3	24	-	-	-	-	3	24
水牛	-	-	-	-	-	-	-	-	-	-	-	-	-	-	-	-
鹿	1	1	-	-	1	1	-	-	2	2	-	-	2	2	-	-
馬	9	108	-	-	-	-	9	108	10	102	-	-	-	-	10	102
めん羊	3	7	-	-	3	7	-	-	3	9	-	-	3	9	-	-
山羊	3	23	-	-	2	4	1	19	4	25	-	-	3	7	1	18
豚	8	8,194	1	5,991	4	7	3	2,196	8	7,824	1	5,691	4	7	3	2,126
いのしし	-	-	-	-	-	-	-	-	-	-	-	-	-	-	-	-
採卵用鶏	13	1,659	-	-	9	125	4	1,534	15	1,635	-	-	12	215	3	1,420
肉用鶏	1	8	-	-	1	8	-	-	1	15	-	-	1	15	-	-
あひる	-	-	-	-	-	-	-	-	1	39	-	-	1	39	-	-
うずら	1	715	-	-	-	-	1	715	1	789	-	-	-	-	1	789
きじ	1	2	-	-	1	2	-	-	2	6	-	-	2	6	-	-
だちょう	-	-	-	-	-	-	-	-	-	-	-	-	-	-	-	-
ほろほろ鳥	1	5	-	-	1	5	-	-	1	5	-	-	1	5	-	-
七面鳥	-	-	-	-	-	-	-	-	-	-	-	-	-	-	-	-

家畜の種類	平成29年								平成30年							
	総数		大規模農場		小規模農場		その他		総数		大規模農場		小規模農場		その他	
	農場数	頭羽数	農場数	頭羽数	農場数	頭羽数	農場数	頭羽数	農場数	頭羽数	農場数	頭羽数	農場数	頭羽数	農場数	頭羽数
乳用牛	11	250	-	-	-	-	11	250	11	251	-	-	-	-	11	251
肉用牛	3	30	-	-	-	-	3	30	3	29	-	-	-	-	3	29
水牛	-	-	-	-	-	-	-	-	-	-	-	-	-	-	-	-
鹿	1	1	-	-	1	1	-	-	-	-	-	-	-	-	-	-
馬	9	98	-	-	-	-	9	98	9	112	-	-	1	1	8	111
めん羊	2	8	-	-	2	8	-	-	2	10	-	-	1	2	1	8
山羊	5	26	-	-	4	9	1	17	6	27	-	-	5	9	1	18
豚	7	7,129	1	5,067	3	6	3	2,056	7	6,811	1	4,984	3	6	3	1,821
いのしし	-	-	-	-	-	-	-	-	-	-	-	-	-	-	-	-
採卵用鶏	14	1,731	-	-	11	240	3	1,491	11	1,338	-	-	9	197	2	1,141
肉用鶏	1	3	-	-	1	3	-	-	-	-	-	-	-	-	-	-
あひる	2	18	-	-	2	18	-	-	1	1	-	-	1	1	-	-
うずら	1	838	-	-	-	-	1	838	2	747	-	-	1	5	1	742
きじ	1	2	-	-	1	2	-	-	1	2	-	-	1	2	-	-
だちょう	1	3	-	-	1	3	-	-	1	2	-	-	1	2	-	-
ほろほろ鳥	1	13	-	-	1	13	-	-	1	30	-	-	1	30	-	-
七面鳥	-	-	-	-	-	-	-	-	-	-	-	-	-	-	-	-

家畜の種類	令和元年							
	総数		大規模農場		小規模農場		その他	
	農場数	頭羽数	農場数	頭羽数	農場数	頭羽数	農場数	頭羽数
乳用牛	11	236	-	-	-	-	11	236
肉用牛	3	29	-	-	-	-	3	29
水牛	-	-	-	-	-	-	-	-
鹿	-	-	-	-	-	-	-	-
馬	9	101	-	-	1	1	8	100
めん羊	3	16	-	-	2	3	1	13
山羊	6	29	-	-	5	9	1	20
豚	7	6,693	1	4,611	3	6	3	2,076
いのしし	-	-	-	-	-	-	-	-
採卵用鶏	12	1,338	-	-	10	194	2	1,144
肉用鶏	0	15	-	-	-	-	0	15
あひる	-	-	-	-	-	-	-	-
うずら	2	844	-	-	1	4	1	840
きじ	1	4	-	-	1	4	-	-
だちょう	1	2	-	-	1	2	-	-
ほろほろ鳥	1	30	-	-	1	30	-	-
七面鳥	-	-	-	-	-	-	-	-

71 森林資源

(単位 面積ha・蓄積1,000m³)

(各年4月現在)(神奈川県環境農政局森林再生課)

年次別	総計		針葉樹		広葉樹		竹	未立木地 伐跡面積	採草地 笹地面積	崩壊地 面積	その他
	面積	蓄積	面積	蓄積	面積	蓄積	面積				
平成10年	2,664	400	746	217	1,749	182	25	135	4	3	1
12年	2,658	421	756	228	1,739	193	24	131	4	3	1
15年	2,657	447	758	242	1,735	204	24	132	4	3	1
20年	2,644	488	760	267	1,738	221	24	115	4	3	1
25年	2,649	529	761	290	1,741	239	24	115	4	3	1
30年	2,645	562	767	309	1,746	254	25	99	5	3	1

(注) 国有林を除く。

72 農地転用状況

(単位 件・筆・m²)

(農業委員会)

年度別	総計			住宅用地			工場用地			駐車場		
	件数	筆数	面積	件数	筆数	面積	件数	筆数	面積	件数	筆数	面積
平成26年度	275	479	149,110	149	262	56,287	7	9	4,286	45	59	24,357
27年度	277	459	152,681	143	221	55,194	-	-	-	61	91	34,812
28年度	289	479	135,733	168	251	54,702	2	3	527	49	87	28,273
29年度	252	431	156,941	155	251	70,216	2	9	668	40	62	23,727
30年度	296	553	219,256	141	226	56,645	3	5	2,367	50	77	30,555

年度別	資材置場			農業用施設			その他		
	件数	筆数	面積	件数	筆数	面積	件数	筆数	面積
平成26年度	13	19	8,942	-	-	-	61	130	55,238
27年度	21	22	13,551	-	-	-	52	125	49,124
28年度	21	41	23,853	-	-	-	49	97	28,378
29年度	27	40	23,329	-	-	-	28	69	39,001
30年度	29	58	29,191	2	2	535	71	185	99,963

73 農業共済事業状況

(単位 千円・a)

(神奈川県農業共済組合)

年度別	総額			水稻			陸稲		
	共済金額	農家負担掛金	支払共済金	引受面積	共済金額	支払共済金	引受面積	共済金額	支払共済金
平成26年度	578,476	4,745	9,311	24,594	149,076	-	-	-	-
27年度	806,635	5,082	8,967	26,834	157,815	-	-	-	-
28年度	818,498	5,062	6,966	28,364	160,179	57	-	-	-
29年度	880,372	9,106	9,240	28,509	157,560	66	-	-	-
30年度	924,305	8,982	23,460	28,103	154,978	0	0	0	0

年度別	麦			家畜			園芸施設		
	引受面積	共済金額	支払共済金	引受箱数	共済金額	支払共済金	引受頭数	共済金額	支払共済金
平成26年度	-	-	-	659	46,027	8,819	136	343,378	112
27年度	132	252	-	623	43,232	8,897	135	578,954	-
28年度	132	252	0	575	41,065	6,755	135	568,972	92
29年度	216	393	-	6,301	122,828	9,143	133	561,841	-
30年度	299	560	0	6,277	145,834	22,824	144	587,222	608

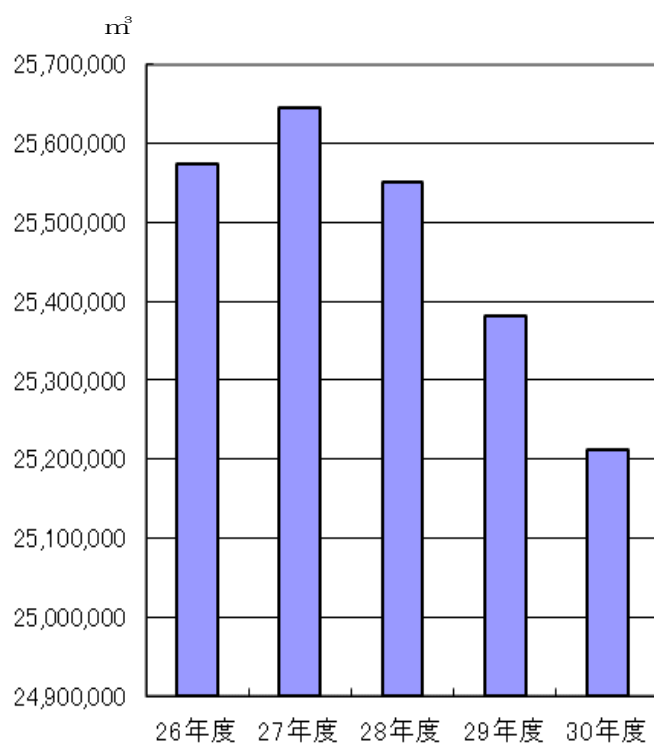
年度別	果樹(梨)			茶			大豆		
	引受棟数	共済金額	支払共済金	引受面積	共済金額	支払共済金	引受面積	共済金額	支払共済金
平成26年度	456	38,292	-	95	1,703	380	209	809	-
27年度	525	44,468	-	95	1,625	-	353	1,308	70
28年度	467	39,370	-	95	1,559	-	481	1,937	62
29年度	403	34,100	-	95	1,458	-	587	2,193	31
30年度	381	31,833	0	95	1,508	0	647	2,370	28

(注) 大豆は平成25年度から掲載

7

ガス・上下水道

県営水道給水量の推移



74 ガス需要状況

(単位 件・m³: 10,750Kcal/m³)

(厚木瓦斯(株))

年次別	総数		家庭用		商業用		工業用		公用・医療用	
	調定 件数	消費量	調定 件数	消費量	調定 件数	消費量	調定 件数	消費量	調定 件数	消費量
平成26年	418,246	50,203,066	398,474	11,495,387	14,533	16,172,373	413	18,905,994	4,826	3,629,312
27年	421,435	52,777,639	401,479	11,243,926	14,643	15,510,873	478	22,182,716	4,835	3,840,124
28年	425,863	53,253,835	405,795	11,110,646	14,739	15,869,047	518	22,193,860	4,811	4,080,282
29年	430,505	53,493,506	410,423	11,240,470	14,756	15,866,438	499	22,095,392	4,827	4,291,206
30年	432,941	53,254,263	413,263	10,812,818	14,385	16,013,960	511	21,519,741	4,782	4,907,744

(注) 1 厚木市のみの数値を示す。

2 調定件数は、年間の累計件数

75 県営水道給水戸数及び給水量(有収水量)

(単位 戸・m³)

(神奈川県企業庁企業局水道部経営課)

区分	平成26年度	平成27年度	平成28年度	平成29年度	平成30年度
給水戸数	97,542	98,837	99,727	100,982	101,617
給水量	25,573,202	25,643,932	25,551,527	25,381,020	25,212,816

(注) 1 厚木市のみの数値を示す。

2 給水戸数は、各年度末の数値

76 公共下水道普及状況

(単位 人・%)

(各年度末)(下水道総務課)

年度別	行政区域内 人口	排水区域		処理区域		水洗便所接続済 (処理区域)	
		人口	普及率	人口	普及率	人口	普及率
平成26年度	224,749	200,640	89.3	200,640	89.3	198,772	99.1
27年度	225,284	201,200	89.3	201,200	89.3	199,139	99.0
28年度	224,994	200,977	89.3	200,977	89.3	199,564	99.3
29年度	225,194	201,286	89.4	201,286	89.4	200,198	99.5
30年度	224,655	200,837	89.4	200,837	89.4	199,820	99.5

(注) 行政区域内人口は、翌年度4月1日人口

77 県営水道用途別給水量（有効水量）

（単位 m³）

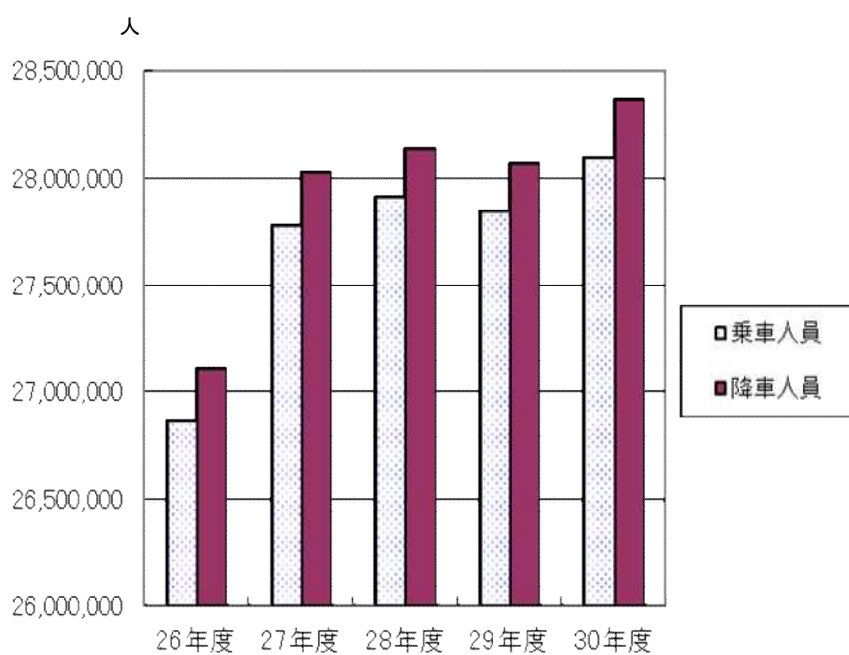
（神奈川県企業庁企業局水道部経営課）

年度別	計	無収水量	有収水量		
			計	家事用	営業用
平成26年度	39,340,611	1,615,427	37,725,184	29,067,164	5,194,550
27年度	39,417,546	1,577,469	37,840,077	29,164,796	5,171,418
28年度	39,267,947	1,540,110	37,727,837	29,145,181	5,151,044
29年度	39,225,234	1,518,188	37,707,046	29,377,613	5,036,577
30年度	39,044,981	1,530,329	37,514,652	29,232,717	5,000,342

年度別	有収水量				
	公共用	工業用	浴場用	プール用 (学校のみ)	一時用
平成26年度	1,303,762	2,018,385	-	85,619	55,704
27年度	1,282,855	2,027,976	-	70,881	122,151
28年度	1,250,698	2,009,947	-	75,593	95,374
29年度	1,153,645	1,991,637	-	81,866	65,708
30年度	1,095,337	2,007,173	-	82,505	96,578

（注）県企業庁厚木水道営業所管内（厚木市全域、伊勢原市全域及び愛川町一部）の数値を示す。

本厚木駅乗降車人員状況



78 市内鉄道利用状況

(単位 人・万円)

(小田急電鉄(株))

駅名	年度別	乗車人員	降車人員	運賃	一日平均						
					乗車人員			降車人員			運賃
					計	定期	定期外	計	定期	定期外	
総数	平成26年度	35,959,235	36,115,117	936,325	98,519	63,819	34,700	98,946	63,819	35,127	2,565
	27年度	37,209,367	37,385,000	977,491	101,664	66,038	35,626	102,144	66,038	36,106	2,671
	28年度	37,465,180	37,604,888	974,480	102,645	67,087	35,558	103,027	67,087	65,940	2,670
	29年度	37,623,360	37,771,744	986,779	103,077	67,687	35,390	103,484	67,687	35,797	2,670
	30年度	38,077,509	38,271,213	983,414	104,322	68,632	35,690	104,852	68,632	36,220	2,694
本厚木	平成26年度	26,871,725	27,107,013	738,132	73,621	46,371	27,250	74,266	46,371	27,895	2,022
	27年度	27,775,621	28,027,922	766,480	75,889	47,993	27,896	76,578	47,993	28,585	2,094
	28年度	27,913,690	28,136,427	762,219	76,476	48,744	27,732	77,086	48,744	28,342	2,088
	29年度	27,842,417	28,071,733	771,093	76,281	48,779	27,502	76,909	48,779	28,130	2,113
	30年度	28,096,289	28,368,823	767,574	76,976	49,382	27,594	77,722	49,382	28,340	2,103
愛甲石田	平成26年度	9,087,510	9,008,104	198,193	24,898	17,448	7,450	24,680	17,448	7,232	543
	27年度	9,433,746	9,357,078	211,011	25,775	18,045	7,730	25,566	18,045	7,521	577
	28年度	9,551,490	9,468,461	212,261	26,169	18,343	7,826	25,941	18,343	7,598	582
	29年度	9,780,943	9,700,011	215,686	26,796	18,908	7,888	26,575	18,908	7,667	591
	30年度	9,981,220	9,902,390	215,840	27,346	19,250	8,096	27,130	19,250	7,880	591

79 市内タクシー輸送状況

(単位 台・km・回・人)

(国土交通省関東運輸局神奈川運輸支局)

年度別	延実働車両台数	実車走行キロ数	輸送回数	輸送人員
平成26年度	71,220	6,860,235	1,424,550	1,913,693
27年度	70,888	6,959,267	1,430,934	1,930,968
28年度	70,015	6,841,604	1,396,328	1,885,084
29年度	67,027	6,781,636	1,345,579	1,816,874
30年度	63,594	6,396,920	1,268,105	1,704,811

(注) 個人タクシーを除く。

80 市内路線バス輸送状況

(単位 路線・km・人)

(神奈川中央交通(株))

年度別	路線数	年間走行キロ数	年間輸送人員
平成26年度	110	8,707,619.1	24,589,850
27年度	112	8,737,631.8	25,641,098
28年度	114	8,715,547.6	25,868,384
29年度	114	8,691,227.8	25,679,974
30年度	114	8,629,353.4	25,602,784

81 主要公営駐車場利用状況

(単位 台)

((公財)厚木市環境みどり公社・市街地整備課)

年度・月別	総数	中町立体駐車場	厚木中央公園地下駐車場
平成26年度	724,088	510,595	213,493
27年度	719,871	517,373	202,498
28年度	733,766	534,445	199,321
29年度	780,017	591,628	188,389
30年度	798,781	604,688	194,093
4月	66,806	50,728	16,078
5月	66,861	50,671	16,190
6月	66,044	50,561	15,483
7月	68,901	53,049	15,852
8月	67,024	49,644	17,380
9月	66,235	50,925	15,310
10月	65,732	48,700	17,032
11月	66,091	48,368	17,723
12月	68,665	52,793	15,872
31年1月	64,106	49,631	14,475
2月	62,169	46,796	15,373
3月	70,147	52,822	17,325

(注) 平成23年4月1日から厚木中央公園地下駐車場は、指定管理者による管理運営

82 自動車総数

(単位 台)

(各年度末) (相模自動車検査登録事務所登録部門課・市民税課)

年度別	総数	登録自動車								小型二輪	軽自動車
		計	貨物用		乗合用	乗用		特種 大型特殊	被けん 引車		
			普通	小型四輪		普通	小型				
平成26年度	140,601	94,389	5,501	7,092	588	35,768	41,880	3,460	100	3,672	42,540
27年度	141,363	93,958	5,694	7,138	607	35,858	41,011	3,534	116	3,693	43,712
28年度	142,433	94,176	5,736	7,095	622	36,313	40,598	3,667	145	3,701	44,556
29年度	143,090	94,277	5,826	6,987	627	36,810	40,016	3,833	178	3,681	45,132
30年度	143,798	94,188	5,999	7,029	614	37,200	39,115	4,041	190	3,741	45,869

- (注) 1 小型二輪及び軽自動車は、市民税課が所管する賦課車両台数
 2 小型二輪は、排気量250ccを超える車輛
 3 軽自動車は、排気量125ccを超え250cc以下の二輪車両及び排気量660cc以下の三輪・四輪以上の車両

83 道路交通量状況

(単位 台)

(平成27年10月現在) (全国道路・街路交通情勢調査)

路線名	観測地点	自動車類交通量							
		昼間12時間			24時間			平成22年度	
		小型車	大型車	計	小型車	大型車	計	昼間12時間	24時間
東名高速	海老名JCT～厚木	62,533	27,870	90,403	86,638	58,985	145,623	83,403	128,920
	厚木～秦野中井	35,411	21,668	57,079	50,704	49,924	100,628	53,882	90,752
129号線	戸田	17,576	8,018	25,594	25,603	13,059	38,662	30,953	46,129
246号線	山際	18,702	9,834	28,536	28,232	12,860	41,092	30,797	44,040
	金田	32,825	9,695	42,520	48,757	16,298	65,055	48,900	81,663
	松枝2	32,356	9,829	42,185	49,312	17,340	66,652	48,900	81,663
271号線 (小田原厚木道路)	船子	26,728	8,441	35,169	39,161	13,593	52,754	24,738	39,086
	厚木西 I C	19,856	5,124	24,980	26,381	8,298	34,679	23,754	31,615
412号線	林	16,641	1,975	18,616	22,371	3,319	25,690	18,576	26,749
	及川	12,411	1,915	14,326	16,655	2,828	19,483	16,114	23,043
	上荻野	6,960	1,084	8,044	9,196	1,503	10,699	11,053	15,806
厚木清川線	林	7,001	880	7,881	9,085	1,239	10,324	7,746	11,154
	飯山	3,752	470	4,222	4,761	643	5,404	4,572	6,172
相模原大磯線	棚沢	5,583	1,553	7,136	7,409	1,868	9,277	7,531	10,845
	飯山	11,296	2,299	13,595	15,245	3,108	18,353	14,247	20,373
伊勢原津久井線	七沢	4,075	520	4,595	5,178	704	5,882	5,335	7,202
厚木愛川津久井線	下川入	4,087	682	4,769	5,231	873	6,104	4,770	6,821
厚木城山線	上依知	8,897	2,690	11,587	12,191	3,336	15,527	13,642	19,508
太井上依知線	上依知	5,351	3,667	9,018	7,848	4,146	11,994	11,396	15,385
酒井金田線	岡田	9,628	2,211	11,839	13,001	2,863	15,864	12,652	18,219
	金田	5,200	2,145	7,345	7,080	2,469	9,549	6,968	10,034
本厚木停車場線	中町2	8,007	1,128	9,135	10,486	1,572	12,058	9,182	13,222
上粕屋厚木線	恩名	8,079	832	8,911	10,495	1,268	11,763	9,942	14,316
愛甲石田停車場酒井線	愛甲東	8,140	1,864	10,004	10,845	2,360	13,205	10,231	14,733
横浜・伊勢原線	戸田	15,899	4,471	20,370	23,502	6,596	30,098	20,659	29,719
藤沢座間厚木線	関口	16,446	2,554	19,000	22,301	3,919	26,220	18,550	25,043

(注) 1 昼間の調査時間は平日午前7時～午後7時

2 交通量は上下線合計

84 高速道路インターチェンジ月別利用状況

(単位 台)

(中日本高速道路(株)東京支社)

進行方向	平成26年	平成27年	平成28年	平成29年	平成30年
合計	24,792,080	23,882,685	23,933,959	24,055,469	23,041,623
厚木インター入	12,671,287	12,245,192	12,362,128	12,355,043	11,879,175
厚木インター出	12,120,793	11,637,493	11,571,831	11,700,426	11,162,448
合計	-	-	-	-	1,028,643
厚木南インター入	-	-	-	-	460,436
厚木南インター出	-	-	-	-	568,207
合計	2,755,202	3,605,516	4,099,338	4,360,818	4,476,665
圏央厚木インター入	1,279,716	1,652,394	1,824,194	1,954,868	2,001,769
圏央厚木インター出	1,475,486	1,953,122	2,275,144	2,405,950	2,474,896

進行方向	平成30年月別					
	1月	2月	3月	4月	5月	6月
合計	1,810,085	1,747,378	2,075,506	1,889,107	1,898,931	1,860,493
厚木インター入	933,848	897,363	1,071,524	968,718	980,635	950,735
厚木インター出	876,237	850,015	1,003,982	920,389	918,296	909,758
合計	9,849	65,489	87,364	82,572	79,831	83,045
厚木南インター入	3,967	26,833	39,955	36,880	34,467	35,194
厚木南インター出	5,882	38,656	47,409	45,692	45,364	47,851
合計	330,463	333,297	396,287	365,489	369,380	366,880
圏央厚木インター入	148,141	150,750	178,429	164,552	167,537	166,629
圏央厚木インター出	182,322	182,547	217,858	200,937	201,843	200,251

進行方向	平成30年月別					
	7月	8月	9月	10月	11月	12月
合計	1,986,723	2,061,953	1,847,617	1,945,179	1,945,361	1,973,290
厚木インター入	1,026,500	1,085,314	950,925	1,002,069	997,939	1,013,605
厚木インター出	960,223	976,639	896,692	943,110	947,422	959,685
合計	97,029	99,463	98,682	105,396	110,606	109,317
厚木南インター入	44,551	46,433	45,867	46,449	51,275	48,565
厚木南インター出	52,478	53,030	52,815	58,947	59,331	60,752
合計	393,341	391,771	362,376	390,431	387,325	389,625
圏央厚木インター入	175,912	168,584	160,746	174,417	173,095	172,977
圏央厚木インター出	217,429	223,187	201,630	216,014	214,230	216,648

(注) 圏央厚木インターは平成25年3月30日開通

(注) 厚木南インターは平成30年1月28日開通

85 電話の普及状況

(単位 件)

((株)NTT東日本神奈川事業部)

年度別	加入電話		公衆電話
	契約数 (アナログ)	契約数 (デジタル)	施設数
平成26年度	106,022	16,225	289
27年度	99,558	14,812	267
28年度	94,132	13,659	248
29年度	87,446	12,643	238
30年度	80,883	11,649	245

(注) 1 加入電話の数値は厚木市、海老名市、大和市、愛甲郡、座間市(相模が丘の一部を除く)、相模原市(磯部ほか一部を含む)のビル電話、利用休止を除いた合計の数値

2 公衆電話については、厚木市のみの数値

86 郵便物引受状況

(単位 通・個)

(日本郵便株式会社各郵便局)

年度別	厚木山際郵便局			相川郵便局			愛甲石田駅前郵便局		
	計	書留	小包	計	書留	小包	計	書留	小包
平成23年度	13,001	6,154	6,847	7,811	5,345	2,466	16,990	11,985	5,005
24年度	11,320	5,658	5,479	8,459	5,781	2,678	16,373	11,563	4,810
25年度	11,137	5,658	5,479	9,109	6,182	2,927	18,663	12,961	5,702
26年度	11,209	5,597	5,612	9,633	6,456	3,177	16,145	11,970	4,175

年度別	厚木愛甲郵便局			厚木東町郵便局			厚木旭郵便局		
	計	書留	小包	計	書留	小包	計	書留	小包
平成23年度	10,841	8,042	2,799	8,656	6,727	1,929	29,648	23,871	5,777
24年度	11,061	8,066	2,995	7,966	6,015	1,951	25,295	21,227	4,068
25年度	11,050	8,049	3,001	7,331	5,365	1,966	23,972	20,122	3,850
26年度	10,776	7,786	2,990	8,119	6,096	2,023	31,402	21,511	9,891

年度別	小鮎郵便局			厚木緑ヶ丘郵便局			厚木妻田郵便局		
	計	書留	小包	計	書留	小包	計	書留	小包
平成23年度	5,426	4,128	1,298	18,424	12,528	5,896	11,273	7,987	3,286
24年度	5,152	4,141	1,011	16,340	11,316	5,024	10,647	7,612	3,035
25年度	5,112	4,199	913	17,150	11,246	5,904	12,112	7,239	4,873
26年度	4,759	4,128	631	16,855	10,840	6,015	12,546	7,227	5,319

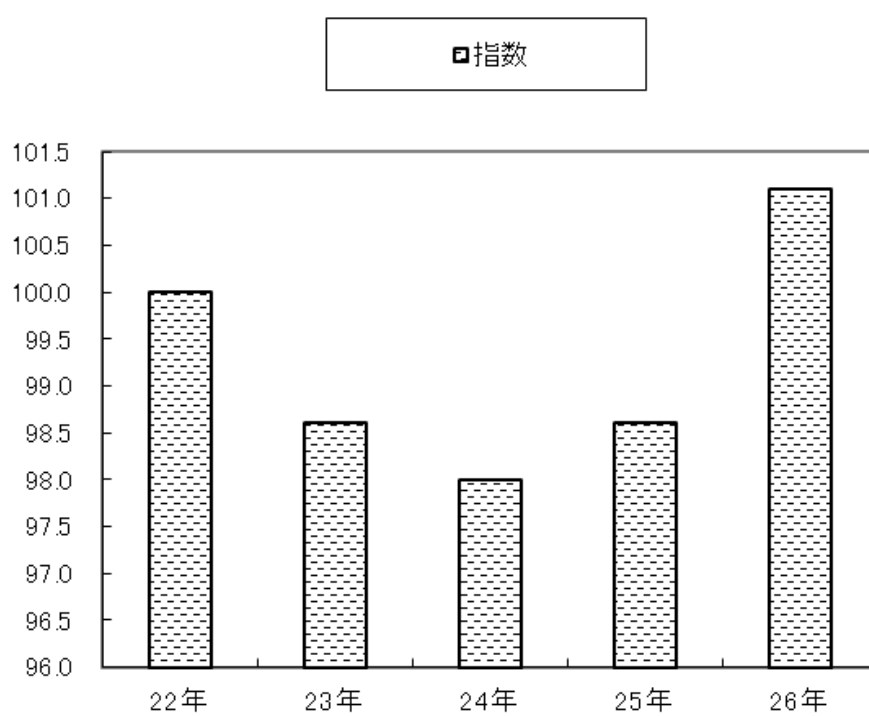
年度別	厚木上依知郵便局			厚木鳶尾郵便局			厚木毛利台郵便局		
	計	書留	小包	計	書留	小包	計	書留	小包
平成23年度	25,072	19,735	5,337	10,273	6,132	4,141	9,374	5,283	4,091
24年度	24,375	19,546	4,829	9,655	5,731	3,924	9,465	5,315	4,150
25年度	22,382	17,588	4,794	7,352	4,917	2,435	10,814	5,413	5,401
26年度	20,247	15,707	4,540	6,897	4,648	2,249	11,169	5,557	5,612

年度別	厚木松枝町郵便局			厚木上荻野郵便局			厚木宮の里簡易郵便局		
	計	書留	小包	計	書留	小包	計	書留	小包
平成23年度	18,324	15,971	2,353	4,544	2,672	1,872	1,849	1,616	233
24年度	17,445	14,635	2,810	4,691	2,795	1,896	1,888	1,596	292
25年度	16,490	13,146	3,344	4,570	2,912	1,658	1,484	1,323	161
26年度	14,596	13,516	1,080	3,939	2,531	1,408	1,524	1,334	190

年度別	厚木旭町五郵便局			厚木テレコムタウン内郵便局			厚木森の里郵便局		
	計	書留	小包	計	書留	小包	計	書留	小包
平成23年度	16,337	10,238	6,099	8,879	6,277	2,602	12,126	7,302	4,824
24年度	13,305	9,973	3,332	9,789	6,968	2,821	11,422	6,474	4,948
25年度	15,183	9,594	5,589	8,968	7,164	1,804	11,502	6,530	4,972
26年度	16,948	9,715	7,233	-	-	-	11,650	6,542	5,108

- (注) 1 小包は、書留小包と普通小包の取り扱い件数を示す。
 2 厚木テレコムタウン内郵便局は平成26年2月28日をもって閉鎖
 3 平成27年度から数値非公表

消費者物価指数推移
神奈川県消費者物価統計調査結果



87 消費者物価指数の費目別指数及び対前年比（平成22年=100）

（単位：%）

（神奈川県消費者物価統計調査）

費目別	平成22年		平成23年		平成24年		平成25年		平成26年	
	指数	前年比	指数	前年比	指数	前年比	指数	前年比	指数	前年比
総合	100.0	△ 0.9	98.6	△ 1.4	98.0	△ 0.6	98.6	0.6	101.1	2.5
食料	100.0	△ 1.2	98.2	△ 1.8	97.4	△ 0.8	97.2	△ 0.2	100.1	3.0
住居	100.0	△ 0.1	99.2	△ 0.8	97.4	△ 1.8	97.1	△ 0.3	97.4	0.3
光熱・水道	100.0	△ 1.6	103.2	3.2	109.1	5.7	115.3	5.7	122.8	6.5
家具・家事用品	100.0	△ 6.0	91.5	△ 8.5	87.8	△ 4.0	87.9	0.1	93.6	6.5
被服及び履物	100.0	2.5	92.2	△ 7.8	87.8	△ 4.8	90.5	3.1	90.3	△ 0.2
保健医療	100.0	△ 1.5	98.6	△ 1.4	98.7	0.1	97.3	△ 1.4	97.9	0.6
交通・通信	100.0	0.7	100.6	0.6	100.9	0.3	102.4	1.5	105.1	2.6
教育	100.0	△ 10.8	97.7	△ 2.3	97.9	0.2	98.5	0.6	100.3	1.8
教養娯楽	100.0	△ 1.7	95.8	△ 4.2	94.1	△ 1.8	94.0	△ 0.1	97.3	3.5
諸雑費	100.0	1.1	103.8	3.8	104.1	0.3	105.5	1.3	109.2	3.5
持家の帰属家賃を除く総合	100.0	△ 1.1	98.5	△ 1.5	98.1	△ 0.4	99.0	0.9	102.0	3.0
持家の帰属家賃を除く住居	100.0	△ 0.3	99.7	△ 0.3	98.7	△ 1.0	98.4	△ 0.3	99.3	0.9

（注）神奈川県消費者物価統計調査は平成26年12月で終了

88 消費者物価指数（月別）（平成22年=100）

（神奈川県消費者物価統計調査）

費目別	平成22年平均	平成23年平均	平成24年平均	平成25年平均	平成26年				
					平均	1月	2月	3月	4月
総合	100.0	98.6	98.0	98.6	101.1	99.3	99.2	99.5	101.8
食料	100.0	98.2	97.4	97.2	100.1	98.5	98.6	98.7	101.3
住居	100.0	99.2	97.4	97.1	97.4	97.1	97.1	97.1	97.6
光熱・水道	100.0	103.2	109.1	115.3	122.8	116.9	117.6	118.3	121.0
家具・家事用品	100.0	91.5	87.8	87.9	93.6	92.8	91.7	90.6	97.0
被服及び履物	100.0	92.2	87.8	90.5	90.3	90.8	86.2	88.4	92.3
保健医療	100.0	98.6	98.7	97.3	97.9	96.5	96.3	96.5	99.0
交通・通信	100.0	100.6	100.9	102.4	105.1	102.8	102.5	102.8	105.7
教育	100.0	97.7	97.9	98.5	100.3	100.2	101.2	101.2	100.3
教養娯楽	100.0	95.8	94.1	94.0	97.3	93.5	93.6	94.3	98.1
諸雑費	100.0	103.8	104.1	105.5	109.2	107.3	107.6	108.1	110.1
持家の帰属家賃を除く総合	100.0	98.5	98.1	99.0	102.0	99.8	99.7	100.1	102.8
持家の帰属家賃を除く住居	100.0	99.7	98.7	98.4	99.3	98.5	98.5	98.5	99.6

費目別	平成26年							
	5月	6月	7月	8月	9月	10月	11月	12月
総合	101.8	101.8	101.8	102.0	102.2	101.8	101.1	101.0
食料	100.3	100.7	100.1	101.2	102.4	100.8	99.0	99.8
住居	97.7	97.7	97.6	97.5	97.4	97.3	97.3	97.4
光熱・水道	125.4	125.7	125.5	125.3	125.0	124.5	124.1	123.7
家具・家事用品	95.0	94.3	95.8	94.8	94.9	92.9	92.9	90.7
被服及び履物	92.1	91.3	88.9	87.5	91.1	91.8	91.7	91.1
保健医療	98.8	98.9	98.4	98.5	98.3	98.2	98.0	97.6
交通・通信	106.2	105.8	106.6	106.6	105.9	106.0	105.5	104.8
教育	100.3	100.3	100.3	100.3	100.0	100.0	100.0	100.0
教養娯楽	97.8	97.5	98.8	99.9	98.6	99.5	98.0	97.6
諸雑費	109.8	110.0	109.3	109.6	109.7	109.8	109.5	109.1
持家の帰属家賃を除く総合	102.8	102.8	102.8	103.0	103.3	102.8	102.0	101.9
持家の帰属家賃を除く住居	99.7	99.7	99.9	99.5	99.1	99.3	99.3	99.4

（注）神奈川県消費者物価統計調査は平成26年12月で終了

89 消費生活相談件数等

(単位 件・%)

(セーフコミュニティくらし安全課)

年度別 項目	苦情相談		問い合わせ・要望件数	
	件数	構成比	件数	構成比
平成26年度	1,377	100.0	160	100.0
27年度	1,395	100.0	144	100.0
28年度	1,416	100.0	101	100.0
29年度	1,370	100.0	107	100.0
30年度	1,875	100.0	137	100.0
商品一般	742	39.6	7	5.1
食料品	72	3.8	10	7.3
住居品	37	2.0	1	0.7
光熱水品	15	0.8	2	1.5
被服品	58	3.1	1	0.7
保健衛生品	27	1.4	3	2.2
教養娯楽品	81	4.3	5	3.6
車両・乗り物	33	1.8	2	1.5
土地・建物・設備	59	3.2	4	2.9
他の商品	2	0.1	-	0.0
商品関連役務	145	7.7	12	8.8
役務一般	582	31.0	53	38.7
他の相談	22	1.2	37	27.0

(注) 苦情相談は商品サービスの購入又は消費過程において生じた苦情件数

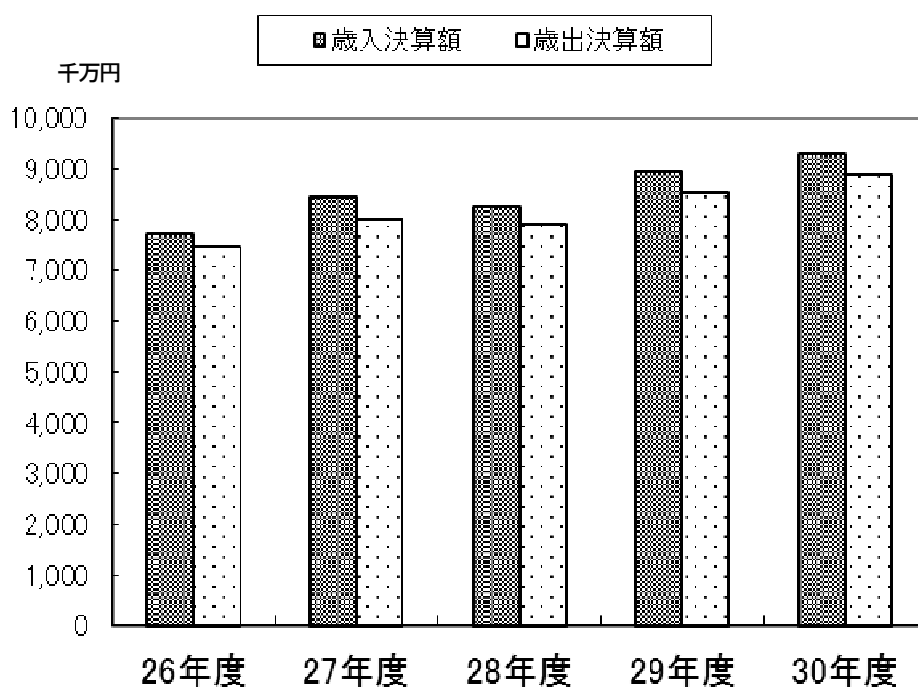
90 たばこ消費状況

(単位 千本)

(市民税課)

年度別	平成26年度	平成27年度	平成28年度	平成29年度	平成30年度
消費量	388,010	387,166	396,543	363,049	333,653

歳入・歳出決算額推移
(一般会計予算)



91 一般会計財源別歳入決算額

(単位 千円・%)

(財政課)

年度別	歳入決算額(A)	自主財源(B)	依存財源(C)	B/A
平成26年度	77,217,129	53,371,106	23,846,023	69.1
27年度	84,416,803	57,338,999	27,077,804	67.9
28年度	82,510,429	55,495,396	27,015,033	67.3
29年度	89,351,149	60,432,317	28,918,832	67.6
30年度	92,892,541	60,121,651	32,770,890	64.7

92 一般会計歳入歳出決算額及び市税収入済額

(単位 千円・%)

(財政課)

年度別	歳入決算額(A)	対前年比	歳出決算額(B)	対前年比	市税収入済額(C)	対前年比	C/A	市民1人当たりの歳出決算額
平成26年度	77,217,129	101.2	74,710,859	100.3	43,688,963	102.4	56.6	332
27年度	84,416,803	109.3	80,111,204	107.2	47,742,647	109.3	56.5	356
28年度	82,510,429	97.7	78,957,643	98.6	43,666,622	91.5	52.9	351
29年度	89,351,149	108.3	85,274,754	108.0	49,526,491	113.4	55.4	379
30年度	92,892,541	104.0	88,916,674	104.3	48,105,970	97.1	51.8	396

(注) 算出の基礎にした人口は、翌年度4月1日人口

93 会計別歳入決算額

(単位 千円・%)

科目	平成26年度			平成27年度		
	決算額	構成比	前年比	決算額	構成比	前年比
歳入総額	121,177,581	100.0	101.7	133,575,017	100.0	110.2
一般会計	77,217,129	63.7	101.2	84,416,803	63.2	109.3
特別会計	43,960,452	36.3	102.7	49,158,214	36.8	111.8
国民健康保険事業	25,396,909	21.0	100.7	29,062,006	21.8	114.4
交通災害共済事業	-	-	-	-	-	-
公共下水道事業	5,756,951	4.7	102.3	5,807,434	4.3	100.9
公共用地取得事業	381,150	0.3	104.0	375,257	0.3	98.5
介護保険事業	10,393,942	8.6	107.0	11,707,217	8.8	112.6
後期高齢者医療事業	2,031,500	1.7	107.7	2,206,300	1.6	108.6

94 会計別歳出決算額

(単位 千円・%)

科目	平成26年度			平成27年度		
	決算額	構成比	前年比	決算額	構成比	前年比
歳出総額	117,839,890	100.0	101.3	128,282,782	100.0	108.9
一般会計	74,710,859	63.4	100.3	80,111,204	62.4	107.2
特別会計	43,129,031	36.6	103.1	48,171,578	37.6	111.7
国民健康保険事業	25,062,171	21.3	101.3	28,581,326	22.3	114.0
交通災害共済事業	-	-	-	-	-	-
公共下水道事業	5,571,459	4.7	103.9	5,585,808	4.4	100.3
公共用地取得事業	381,150	0.3	113.3	375,257	0.3	98.5
介護保険事業	10,165,238	8.6	106.9	11,441,115	8.9	112.6
後期高齢者医療事業	1,949,013	1.7	104.4	2,188,072	1.7	112.3

(財政課)

平成28年度			平成29年度			平成30年度		
決算額	構成比	前年比	決算額	構成比	前年比	決算額	構成比	前年比
131,644,546	100.0	98.6	139,125,388	100.0	105.7	141,556,470	100.0	101.7
82,510,429	62.7	97.7	89,351,149	64.2	108.3	92,892,541	65.6	104.0
49,134,117	37.3	100.0	49,774,239	35.8	101.3	48,663,929	34.4	97.8
28,436,596	21.6	97.9	27,006,809	19.4	95.0	23,576,750	16.7	87.3
-	-	-	-	-	-	-	-	-
5,468,589	4.2	94.2	6,714,167	4.8	122.8	7,010,195	4.9	104.4
566,175	0.4	150.9	225,272	0.2	39.8	1,437,772	1.0	638.2
12,285,462	9.3	104.9	13,236,190	9.5	107.7	13,989,026	9.9	105.7
2,377,295	1.8	107.8	2,561,801	1.9	107.8	2,650,186	1.9	103.5

(財政課)

平成28年度			平成29年度			平成30年度		
決算額	構成比	前年比	決算額	構成比	前年比	決算額	構成比	前年比
127,041,394	100.0	99.0	133,568,999	100.0	105.1	136,303,549	100.0	102.0
78,957,643	62.2	98.6	85,274,754	63.9	108.0	88,916,674	65.2	104.3
48,083,751	37.8	99.8	48,294,245	36.1	100.4	47,386,875	34.8	98.1
28,057,772	22.1	98.2	26,471,960	19.8	94.4	23,337,944	17.1	88.2
-	-	-	-	-	-	-	-	-
5,232,165	4.1	93.7	6,588,029	4.9	125.9	6,622,943	4.9	100.5
565,617	0.4	150.7	249,265	0.2	44.1	1,429,755	1.1	573.5
11,869,607	9.3	103.8	12,443,269	9.3	104.8	13,385,864	9.8	107.6
2,358,590	1.9	107.8	2,541,722	1.9	107.8	2,610,369	1.9	102.7

95 一般会計歳入決算額

(単位 千円・%)

科目	平成26年度			平成27年度		
	決算額	構成比	前年比	決算額	構成比	前年比
総額	77,217,129	100.0	101.2	84,416,803	100.0	109.3
市税	43,688,963	56.6	102.4	47,742,647	56.5	109.3
地方譲与税	497,428	0.6	96.1	518,586	0.6	104.3
ゴルフ場利用税交付金	135,579	0.2	89.8	141,373	0.2	104.3
地方交付税	41,858	0.1	102.2	39,059	0.0	93.3
諸交付金	3,953,307	5.2	108.8	5,670,974	6.8	143.4
分担金及び負担金	588,270	0.8	98.7	671,697	0.8	114.2
財産収入	205,966	0.3	25.5	248,761	0.3	120.8
使用料及び手数料	1,216,812	1.6	101.7	1,218,568	1.4	100.1
国庫支出金	10,693,859	13.8	91.1	11,125,909	13.2	104.0
県支出金	4,204,492	5.4	113.8	4,668,403	5.5	111.0
寄附金	106,290	0.1	156.9	53,945	0.1	50.8
繰入金	431,440	0.5	67.1	70,098	0.1	16.2
繰越金	1,846,434	2.4	136.4	2,506,270	3.0	135.7
諸収入	5,286,931	6.8	106.9	4,827,013	5.7	91.3
市債	4,319,500	5.6	100.3	4,913,500	5.8	113.8

(財政課)

平成28年度			平成29年度			平成30年度		
決算額	構成比	前年比	決算額	構成比	前年比	決算額	構成比	前年比
82,510,429	100.0	97.7	89,351,149	100.0	108.3	92,892,541	100.0	104.0
43,666,622	52.9	91.5	49,526,491	55.4	113.4	48,105,970	51.8	97.1
512,433	0.6	98.8	505,609	0.6	98.7	516,627	0.6	102.2
139,760	0.2	98.9	140,172	0.2	100.3	137,426	0.1	98.0
24,072	0.0	61.6	32,907	0.0	136.7	50,077	0.1	152.2
4,968,843	6.0	87.6	5,376,497	6.0	108.2	5,528,732	5.9	102.8
563,977	0.7	84.0	577,283	0.7	102.4	623,522	0.7	108.0
219,050	0.3	88.1	195,070	0.2	89.1	196,870	0.2	100.9
1,407,465	1.7	115.5	1,425,481	1.6	101.3	1,409,510	1.5	98.9
11,707,316	14.2	105.2	12,454,951	13.9	106.4	12,934,130	13.9	103.8
4,448,709	5.4	95.3	4,879,096	5.5	109.7	4,876,798	5.3	100.0
256,363	0.3	475.2	259,661	0.3	101.3	507,960	0.5	195.6
401,595	0.5	572.9	127,545	0.1	31.8	327,023	0.4	256.4
4,305,600	5.2	171.8	3,552,786	4.0	82.5	4,076,395	4.4	114.7
4,674,724	5.7	96.8	4,768,000	5.3	102.0	4,874,401	5.2	102.2
5,213,900	6.3	106.1	5,529,600	6.2	106.1	8,727,100	9.4	157.8

96 一般会計性質別歳出決算額

(単位 千円・%)

科目	平成26年度			平成27年度		
	決算額	構成比	前年比	決算額	構成比	前年比
総額	74,710,859	100.0	100.3	80,111,204	100.0	107.2
人件費	14,227,261	19.0	101.3	14,559,837	18.2	102.3
物件費	12,328,111	16.5	107.3	12,380,337	15.5	100.4
維持補修費	1,136,637	1.5	111.3	1,161,707	1.4	102.2
扶助費	18,119,043	24.3	104.3	18,961,688	23.7	104.7
補助費等	4,515,992	6.0	103.2	4,694,708	5.9	104.0
普通建設事業費	6,540,285	8.8	81.9	7,225,083	9.0	110.5
公債費	6,448,991	8.6	101.0	6,039,428	7.5	93.6
積立金	998,327	1.3	113.4	3,499,114	4.4	350.5
投資及び出資金	127,929	0.2	25.3	214,326	0.2	167.5
貸付金	2,831,000	3.8	90.4	3,531,000	4.4	124.7
繰出金	7,437,283	10.0	101.9	7,843,976	9.8	105.5

97 一般会計目的別歳出決算額

(単位 千円・%)

款別	平成26年度			平成27年度		
	決算額	構成比	前年比	決算額	構成比	前年比
総額	74,710,859	100.0	100.3	80,111,204	100.0	107.2
議会費	453,666	0.6	101.7	468,258	0.6	103.2
総務費	8,436,187	11.3	99.5	11,226,521	14.0	133.1
民生費	29,044,034	38.9	107.7	30,516,048	38.1	105.1
衛生費	6,801,940	9.1	94.3	8,063,873	10.1	118.6
労働費	270,219	0.3	93.7	265,311	0.3	98.2
農林水産業費	745,156	1.0	135.4	700,453	0.9	94.0
商工費	3,646,091	4.9	100.2	3,482,303	4.3	95.5
土木費	8,489,178	11.4	79.5	9,194,366	11.5	108.3
消防費	2,628,699	3.5	95.1	3,050,934	3.8	116.1
教育費	7,746,698	10.4	109.4	7,103,709	8.9	91.7
公債費	6,448,991	8.6	101.0	6,039,428	7.5	93.6

(財政課)

平成28年度			平成29年度			平成30年度		
決算額	構成比	前年比	決算額	構成比	前年比	決算額	構成比	前年比
78,957,643	100.0	98.6	85,274,754	100.0	108.0	88,916,674	100.0	104.3
14,638,996	18.5	100.5	14,994,928	17.6	102.4	14,517,927	16.3	96.8
12,498,590	15.8	101.0	13,468,233	15.8	107.8	13,363,431	15.0	99.2
1,080,086	1.4	93.0	1,305,622	1.5	120.9	1,374,644	1.5	105.3
20,413,825	25.9	107.7	21,132,642	24.8	103.5	21,479,056	24.2	101.6
5,686,403	7.2	121.1	4,356,314	5.1	76.6	4,419,653	5.0	101.5
7,200,739	9.1	99.7	8,247,507	9.7	114.5	12,974,003	14.6	157.3
5,783,395	7.3	95.8	5,958,811	7.0	103.0	5,766,795	6.5	96.8
223,369	0.3	6.4	6,318,338	7.4	2828.7	5,344,171	6.0	84.6
407,654	0.5	190.2	340,787	0.4	83.6	2,271,000	2.6	666.4
3,581,000	4.6	101.4	2,318,000	2.7	64.7	451,193	0.5	19.5
7,443,586	9.4	94.9	6,833,572	8.0	91.8	6,954,801	7.8	101.8

(財政課)

平成28年度			平成29年度			平成30年度		
決算額	構成比	前年比	決算額	構成比	前年比	決算額	構成比	前年比
78,957,643	100.0	98.6	85,274,754	100.0	108.0	88,916,674	100.0	104.3
446,476	0.6	95.3	445,930	0.5	99.9	443,829	0.5	99.5
8,905,458	11.3	79.3	14,072,392	16.5	158.0	13,040,004	14.7	92.7
31,600,656	40.0	103.6	32,243,331	37.8	102.0	33,139,095	37.3	102.8
8,619,408	10.9	106.9	7,416,889	8.7	86.0	7,767,425	8.7	104.7
289,288	0.4	109.0	286,646	0.3	99.1	274,505	0.3	95.8
733,882	0.9	104.8	632,448	0.8	86.2	805,464	0.9	127.4
3,097,647	3.9	89.0	3,166,439	3.7	102.2	3,242,468	3.6	102.4
8,374,477	10.6	91.1	10,402,038	12.2	124.2	12,913,225	14.5	124.1
3,029,918	3.9	99.3	2,975,356	3.5	98.2	3,028,910	3.4	101.8
8,077,038	10.2	113.7	7,674,474	9.0	95.0	8,494,954	9.6	110.7
5,783,395	7.3	95.8	5,958,811	7.0	103.0	5,766,795	6.5	96.8

98 市有財産（その1）

（単位 千円）

（平成31年3月末）（財産管理課）

名称	現金又は額面	付記	
有価証券	53,780	株券 小田急電鉄（株）	80
		京浜急行電鉄（株）	143
		京王電鉄（株）	66
		厚木瓦斯（株）	6,500
		（株）テレビ神奈川	16,540
		（株）みずほフィナンシャルグループ	392
		東京急行電鉄（株）	59
		厚木ガーデンシティビル（株）	30,000
出資による権利	1,018,130		1,018,130
基金	21,406,208	厚木市財政調整基金	13,300,446
		厚木市国民健康保険事業基金	868,818
		厚木市社会福祉基金	204,326
		厚木市地方改善住宅新築等資金借入金償還準備基金	7,939
		厚木市国際交流基金	69,622
		厚木市和田傳文学基金	6,496
		厚木市みどりの基金	176,858
		厚木市松川サク工業振興基金	6,740
		厚木市文化芸術振興基金	1,219
		厚木市スポーツ振興基金	3,689
		厚木市庁舎建設等基金	4,282,827
		厚木市介護保険事業基金	1,668,203
		厚木市一般廃棄物処理施設建設基金	616,341
		厚木市SEL教育基金	3,625
		厚木市災害対策基金	8,667
		厚木市市民協働推進基金	357
		厚木市久保奨学金基金	80,857
		厚木市里地里山保全等促進基金	2,716
		厚木市久保子どもの未来応援基金	96,462

- （注）1 厚木市公共施設整備基金は、平成25年3月31日で廃止
 2 厚木市市民協働推進基金は、平成24年10月11日に創設
 3 厚木市東日本大震災支援基金は、平成25年6月30日で廃止
 4 厚木市里地里山保全等促進基金は、平成26年4月1日に創設
 5 厚木市病院事業企業職員退職手当基金及び厚木市病院整備基金は、平成26年4月病院事業会計へ移管
 6 厚木市久保奨学金基金は、平成26年12月19日に創設
 7 厚木市久保子どもの未来応援基金は、平成29年3月21日に創設

市有財産（その2）

（単位 m²）

（各年3月末）（財産管理課）

区分	平成27年		平成28年		平成29年		平成30年		平成31年		
	土地面積	建物面積	土地面積	建物面積	土地面積	建物面積	土地面積	建物面積	土地面積	建物面積	
合計	4,065,935	568,282	4,064,680	565,856	4,065,103	567,591	4,063,869	564,077	4,068,650	571,682	
市役所施設	8,684	9,802	8,684	9,802	8,684	9,802	8,684	9,802	8,684	9,802	
その他 行政機関	消防施設	38,165	11,293	38,166	11,202	38,118	11,274	38,118	11,195	41,320	11,152
	その他施設	87,429	28,682	91,207	28,682	91,293	28,682	91,348	29,031	91,426	29,031
公共用 財産	学校	736,586	288,625	736,586	288,625	736,829	288,765	734,218	289,629	734,218	290,594
	公営住宅	42,842	29,097	42,842	29,097	42,842	29,097	42,690	29,097	42,690	31,898
	公園	1,538,525	24,753	1,535,401	25,169	1,536,222	25,169	1,537,331	25,192	1,543,829	25,218
	その他施設	538,423	168,690	537,595	169,314	536,951	171,032	534,828	167,149	543,803	170,065
普通財産	山林	763,503	-	763,503	-	763,503	-	763,503	-	763,503	-
	その他施設	311,778	7,340	310,695	3,966	310,659	3,771	313,149	2,982	299,178	-

99 市 税 収 入 状 況

(単位 千円・%)

(財政課)

年度別	予算額	調定額	収入済額	収入済額の 対前年比	収納率	1人当たり 負担額
27年度	47,352,182	49,233,833	47,742,647	109.3	97.0	212
28年度	43,758,627	44,686,808	43,666,622	91.5	97.7	194
29年度	49,491,082	50,296,319	49,526,491	113.4	98.5	220
30年度	47,735,816	48,720,249	48,105,970	97.1	98.7	214

(注) 算出の基礎にした人口は、翌年度4月1日人口

100 税 目 別 市 税 収 入 額

(単位 千円・%)

(財政課)

年度別	総額			市民税			固定資産税		
	収入済額	対前年比	構成比	収入済額	対前年比	構成比	収入済額	対前年比	構成比
平成26年度	43,688,963	102.4	43.8	19,150,064	103.6	43.8	19,811,820	101.9	45.3
27年度	47,742,647	109.3	49.0	23,399,392	122.2	49.0	19,637,511	99.1	41.1
28年度	43,666,622	91.5	43.8	19,116,678	81.7	43.8	19,712,790	100.4	45.1
29年度	49,526,491	113.4	50.5	25,014,257	130.9	50.5	19,818,487	100.5	40.0
30年度	48,105,970	97.1	49.4	23,782,971	95.1	49.4	19,712,313	99.5	41.0

年度別	軽自動車税			市たばこ税			入湯税		
	収入済額	対前年比	構成比	収入済額	対前年比	構成比	収入済額	対前年比	構成比
平成26年度	293,063	103.4	0.7	1,993,927	98.1	4.6	4,649	107.0	0.0
27年度	303,248	103.5	0.6	1,987,069	99.7	4.2	4,723	101.6	0.0
28年度	368,100	121.4	0.8	2,044,612	102.9	4.7	5,543	117.4	0.0
29年度	386,368	105.0	0.8	1,882,983	92.1	3.8	5,438	98.1	0.0
30年度	404,505	104.7	0.8	1,801,408	95.7	3.8	5,462	100.4	0.0

年度別	都市計画税			特別土地保有税		
	収入済額	対前年比	構成比	収入済額	対前年比	構成比
平成26年度	2,435,440	102.0	5.6	-	0.0	0.0
27年度	2,410,704	99.0	5.1	-	0.0	0.0
28年度	2,418,899	100.3	5.6	-	0.0	0.0
29年度	2,418,958	100.0	4.9	-	0.0	0.0
30年度	2,399,311	99.2	5.0	-	0.0	0.0

101 土地に係る提示平均価額及び納税義務者数

(単位 円・人)

(資産税課)

年度別	田	畑	宅地	山林	納税義務者数 (人)		
					総数	免税点未満 のもの	免税点以上 のもの
平成26年度	99,892	63,183	58,231	29,465	54,467	3,492	50,975
27年度	99,937	63,220	58,716	29,442	54,970	3,490	51,480
28年度	100,004	64,285	58,352	29,430	55,385	3,504	51,881
29年度	100,271	63,187	58,073	29,212	55,903	3,507	52,396
30年度	100,254	63,187	58,915	29,208	56,356	3,554	52,802

(注) 田、畑、山林にあつては1,000㎡当たり、宅地にあつては1㎡当たりの額を示す。

102 家屋に係る提示平均価額及び納税義務者数

(単位 円・人)

(資産税課)

年度別	木造家屋	非木造家屋	納税義務者数 (人)		
			総数	免税点未満のもの	免税点以上のもの
平成26年度	-	-	64,065	1,444	62,621
27年度	-	-	64,629	1,430	63,199
28年度	-	-	65,201	1,412	63,789
29年度	-	-	65,609	1,396	64,213
30年度	-	-	66,084	1,394	64,690

(注) 平成24年度から家屋の提示平均価額の算定は、固定資産評価基準の改正により、当面の間その取扱いが停止

103 土地の地目別地積

(単位 1,000㎡・筆)

(資産税課)

年度別	総計 (その他の地目別地積も含む)				田			
	評価総地積	課税総地積	評価総筆数	課税総筆数	評価総地積	課税総地積	評価総筆数	課税総筆数
平成26年度	58,401	55,787	154,907	149,171	5,183	4,850	8,287	7,701
27年度	58,350	55,751	155,770	150,051	5,087	4,761	8,105	7,539
28年度	57,743	55,170	155,776	150,043	5,028	4,714	7,999	7,457
29年度	57,754	55,155	156,487	150,720	4,997	4,674	7,954	7,390
30年度	57,796	55,179	157,317	151,491	4,948	4,621	7,870	7,301

年度別	畑				宅地			
	評価総地積	課税総地積	評価総筆数	課税総筆数	評価総地積	課税総地積	評価総筆数	課税総筆数
平成26年度	8,286	7,525	16,619	14,924	21,320	21,316	102,240	101,781
27年度	8,242	7,486	16,616	14,920	21,435	21,430	103,303	102,845
28年度	8,172	7,408	16,511	14,797	21,486	21,482	103,911	103,445
29年度	8,125	7,352	16,453	14,729	21,575	21,570	104,809	104,338
30年度	8,072	7,282	16,349	14,587	21,630	21,625	105,751	105,259

年度別	山林			
	評価総地積	課税総地積	評価総筆数	課税総筆数
平成26年度	14,808	13,419	10,228	8,479
27年度	14,776	13,384	10,213	8,466
28年度	14,279	12,909	9,776	8,034
29年度	14,280	12,902	9,774	8,044
30年度	14,299	12,924	9,757	8,046

104 市民税、固定資産税及び軽自動車税の納税義務者数

(市民税課・資産税課)

年度別	市民税			固定資産税		
	個人市民税 納税義務者数		法人市民税 納税義務者数	納税義務者数		
	均等割	所得割		土地	家屋	償却資産
平成26年度	109,230	105,146	7,119	54,467	64,065	6,504
27年度	110,197	105,972	7,114	54,970	64,629	6,678
28年度	111,894	107,371	7,176	55,385	65,201	6,772
29年度	113,120	108,802	7,276	55,903	65,609	6,791
30年度	114,516	109,838	7,318	56,356	66,084	6,942

年度別	軽自動車税										
	原動機付自転車				軽自動車及び小型特殊自動車						
	ミニカー	総排気量 0.05l以下	総排気量 0.05l超 0.09l以下	総排気量 0.09l超	二輪車	三輪車	四輪車 (乗用)	四輪車 (貨物)	農耕用	特殊 作業用	二輪の 小型 自動車
平成26年度	256	13,936	991	3,468	3,946	10	28,182	10,402	1,372	283	3,672
27年度	237	13,580	946	3,717	3,894	9	29,475	10,334	1,390	290	3,693
28年度	239	13,105	936	3,891	3,852	9	30,368	10,327	1,398	301	3,701
29年度	242	12,559	913	4,021	3,850	9	30,944	10,329	1,419	310	3,681
30年度	242	12,063	891	4,173	3,947	9	31,570	10,343	1,435	323	3,741

(注) 数値には電気自動車の台数も含む。

105 主な県税の収入額

(単位 千円)

(厚木県税事務所・相模原県税事務所)

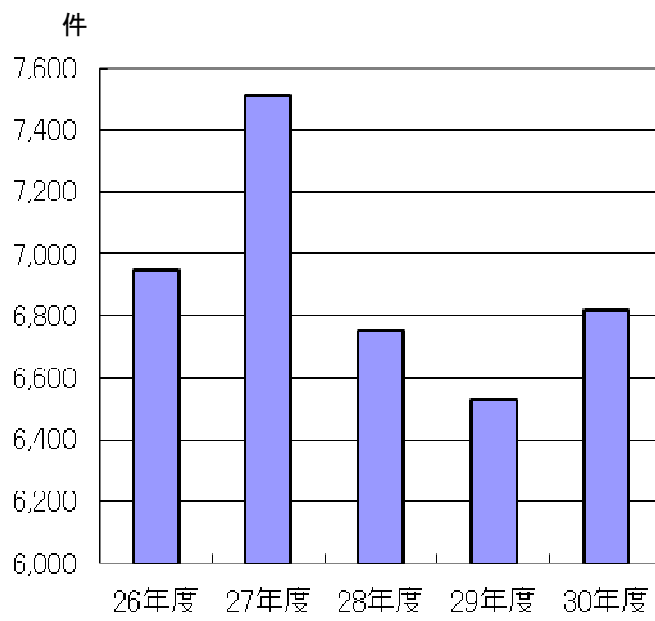
年度別	県民税		事業税		不動産 取得税	ゴルフ場 利用税	軽油 引取税
	個人	法人	個人	法人			
平成26年度	9,627,705	2,838,853	1,498,389	10,186,200	2,379,068	290,335	11,109,612
27年度	9,728,893	2,431,783	1,543,549	10,726,019	2,513,019	286,418	10,989,413
28年度	9,673,776	2,370,446	1,546,468	15,771,588	2,516,232	281,770	10,224,570
29年度	9,724,707	2,333,167	1,578,445	15,162,965	2,663,719	274,573	10,001,044
30年度	9,838,296	3,701,412	1,583,099	17,449,152	2,506,286	275,836	10,219,978

(注) 1 個人県民税は、厚木市のみの数値

2 法人県民税、個人事業税、法人事業税及び不動産取得税は、厚木市、大和市、海老名市、座間市、綾瀬市及び愛甲郡を合計した数値

3 ゴルフ場利用税及び軽油引取税は厚木市及び愛甲郡を合計した数値

市民相談総受理件数推移



106 市 職 員 数

年度別	総数		市長部局	消防本部	病院事業	議会事務局	教育委員会事務局	選挙管理委員会事務局	監査事務局	農業委員会事務局
	定数	実数								
平成27年度	2,190	2,013	1,050	249	482	14	198	6	6	8
28年度	2,190	2,015	1,038	258	488	13	198	6	6	8
29年度	2,190	2,011	1,045	262	476	13	196	5	6	8
30年度	2,190	2,000	1,033	262	482	13	190	6	6	8
31年度	2,194	2,030	1,046	266	500	13	185	6	6	8

(注) 1 一部事務組合への派遣職員を除いた数を記載

2 市立病院（病院事業）は地方公営企業法の全部適用に伴い、職員定数を別に定める。

（定数内訳） 厚木市役所 1,654 人

厚木市病院事業 540 人

合 計 2,194 人

107 職員配置表（その1）

部課等名	総数			事務職員	技術職員	消防吏員	技能労務職員
	計	男	女				
総数	2,030	1,272	758	901	738	264	127
理事	2	2	-	1	1	-	-
市長室	26	18	8	26	-	-	-
室長	1	1	-	1	-	-	-
秘書課	6	4	2	6	-	-	-
広報課	11	7	4	11	-	-	-
危機管理課	8	6	2	8	-	-	-
政策部	39	36	3	39	-	-	-
部長・担当部長	2	2	-	2	-	-	-
企画政策課	14	13	1	14	-	-	-
行政経営課	8	8	-	8	-	-	-
情報政策課	15	13	2	15	-	-	-
総務部	45	38	7	40	3	-	2
部長	1	1	-	1	-	-	-
職員課（職員課付け）	18	15	3	17	-	-	1
行政総務課	13	11	2	12	-	-	1
契約検査課	13	11	2	10	3	-	-
財務部	102	76	26	96	1	-	5
部長	1	1	-	1	-	-	-
財政課	8	7	1	8	-	-	-
財産管理課	14	11	3	8	1	-	5
市民税課	25	15	10	25	-	-	-
資産税課	23	17	6	23	-	-	-
収納課	31	25	6	31	-	-	-
福祉部	122	82	40	108	14	-	-
部長	1	1	-	1	-	-	-
福祉総務課	21	10	11	14	7	-	-
生活福祉課	39	33	6	39	-	-	-
障がい福祉課	31	18	13	27	4	-	-
介護福祉課	30	20	10	27	3	-	-
市民健康部	107	49	58	81	26	-	-
部長	1	1	-	1	-	-	-
市民課	31	18	13	31	-	-	-
国保年金課	35	17	18	34	1	-	-
健康長寿推進課	9	7	2	7	2	-	-
健康づくり課	31	6	25	8	23	-	-

職員配置表（その2）

（単位 人）

（平成31年4月現在）（職員課）

部課等名	総数			事務職員	技術職員	消防吏員	技能労務職員
	計	男	女				
こども未来部	141	38	103	59	73	-	9
部長	1	1	-	1	-	-	-
こども育成課	11	7	4	11	-	-	-
保育課	91	10	81	13	69	-	9
子育て給付課	14	9	5	14	-	-	-
子育て支援センター	5	2	3	3	2	-	-
家庭相談課	7	2	5	5	2	-	-
青少年課	12	7	5	12	-	-	-
協働安全部	60	47	13	58	2	-	-
部長	1	1	-	1	-	-	-
市民協働推進課	12	8	4	12	-	-	-
文化生涯学習課	16	10	6	16	-	-	-
セーフコミュニティくらし安全課	10	8	2	10	-	-	-
交通安全課	6	5	1	6	-	-	-
地区市民センター	15	15	-	13	2	-	-
環境農政部	131	124	7	48	8	-	75
部長・担当部長	2	2	-	2	-	-	-
環境政策課	7	4	3	7	-	-	-
生活環境課	12	10	2	11	1	-	-
環境事業課	91	91	-	13	3	-	75
農業政策課	19	17	2	15	4	-	-
産業振興部	31	27	4	31	-	-	-
部長	1	1	-	1	-	-	-
産業振興課	10	8	2	10	-	-	-
商業にぎわい課	12	11	1	12	-	-	-
観光振興課	8	7	1	8	-	-	-
まちづくり計画部	75	64	11	24	50	-	1
部長・担当部長	2	2	-	-	2	-	-
都市計画課	16	12	4	10	6	-	-
住宅課	9	8	1	8	-	-	1
建築課	19	18	1	-	19	-	-
建築指導課	14	9	5	1	13	-	-
開発審査課	9	9	-	1	8	-	-
まちづくり指導課	6	6	-	4	2	-	-
都市整備部	82	70	12	35	42	-	5
部長・担当部長	2	2	-	-	2	-	-
下水道総務課	15	12	3	9	5	-	1
下水道施設課	13	11	2	1	12	-	-
河川ふれあい課	7	5	2	1	6	-	-
公園緑地課	23	20	3	13	6	-	4
市街地整備課	12	11	1	7	5	-	-
まちづくり推進課	10	9	1	4	6	-	-
道路部	69	64	5	24	33	-	12
部長・担当部長	2	2	-	1	1	-	-
道路管理課	21	20	1	16	5	-	-
道路維持課	23	21	2	1	10	-	12
道路整備課	23	21	2	6	17	-	-

職員配置表（その3）

部課等名	総数			事務職員	技術職員	消防吏員	技能労務職員
	(単位 人)						
	計	男	女				
会計課	14	6	8	14	-	-	-
消防本部	266	257	9	2	-	264	-
消防長・次長	2	2	-	-	-	2	-
消防総務課（消防総務課付け）	21	20	1	2	-	19	-
警防課	6	5	1	-	-	6	-
指令課	13	13	-	-	-	13	-
予防課	12	11	1	-	-	12	-
救急救命課	5	4	1	-	-	5	-
厚木消防署	116	114	2	-	-	116	-
消防署長・副署長	2	2	-	-	-	2	-
管理係	1	1	-	-	-	1	-
警備第一課	28	26	2	-	-	28	-
警備第二課	29	29	-	-	-	29	-
南毛利分署	22	22	-	-	-	22	-
相川分署	22	22	-	-	-	22	-
玉川分署	12	12	-	-	-	12	-
北消防署	91	88	3	-	-	91	-
消防署長・副署長	2	2	-	-	-	2	-
北警備第一課	11	10	1	-	-	11	-
北警備第二課	11	11	-	-	-	11	-
依知分署	22	20	2	-	-	22	-
小鮎分署	12	12	-	-	-	12	-
睦合分署	22	22	-	-	-	22	-
清川分署	11	11	-	-	-	11	-
市立病院	500	155	345	27	473	-	-
副院長	3	1	2	-	3	-	-
患者支援センター	10	-	10	-	10	-	-
医療安全管理室	1	-	1	-	1	-	-
感染対策室	1	-	1	-	1	-	-
事務部門	29	21	8	27	2	-	-
局長	1	1	-	1	-	-	-
経営管理課	6	5	1	6	-	-	-
病院総務課	8	6	2	8	-	-	-
施設用度課	5	3	2	4	1	-	-
医事課	9	6	3	8	1	-	-
診療部門	65	57	8	-	65	-	-
消化器・肝臓内科	6	6	-	-	6	-	-
循環器内科	5	5	-	-	5	-	-
呼吸器内科	4	3	1	-	4	-	-
腎臓・高血圧内科	4	4	-	-	4	-	-
神経内科	1	-	1	-	1	-	-
精神科	1	1	-	-	1	-	-
小児科	6	5	1	-	6	-	-
外科	8	8	-	-	8	-	-
整形外科	5	5	-	-	5	-	-
脳神経外科	4	4	-	-	4	-	-
皮膚科	2	2	-	-	2	-	-
泌尿器科	3	3	-	-	3	-	-
産婦人科	3	2	1	-	3	-	-
眼科	3	2	1	-	3	-	-
耳鼻咽喉科	2	2	-	-	2	-	-
放射線科	2	1	1	-	2	-	-
麻酔科	4	2	2	-	4	-	-
病理診断科	1	1	-	-	1	-	-
救急科	1	1	-	-	1	-	-

職員配置表（その４）

部課等名	総数			事務職員	技術職員	消防吏員	技能労務職員
	計	男	女				
医療技術部門	86	48	38	-	86	-	-
部門長・副部門長	2	2	-	-	2	-	-
薬剤科	20	12	8	-	20	-	-
臨床検査科	17	3	14	-	17	-	-
放射線技術科	21	14	7	-	21	-	-
リハビリテーション技術科	14	11	3	-	14	-	-
栄養科	4	-	4	-	4	-	-
臨床工学科	8	6	2	-	8	-	-
看護部門	305	28	277	-	305	-	-
副部長	2	-	2	-	2	-	-
看護部	303	28	275	-	303	-	-
議会事務局	13	9	4	13	-	-	-
局長	1	1	-	1	-	-	-
議会総務課	12	8	4	12	-	-	-
教育委員会	185	93	92	155	12	-	18
教育総務部	61	27	34	34	12	-	15
部長	1	1	-	1	-	-	-
教育総務課	14	3	11	9	-	-	5
学校施設課	11	8	3	10	1	-	-
学校給食課	35	15	20	14	11	-	10
学校教育部	42	21	21	42	-	-	-
部長	1	1	-	1	-	-	-
学務課	13	6	7	13	-	-	-
教育指導課	12	6	6	12	-	-	-
教職員課	3	3	-	3	-	-	-
教育研究所	6	2	4	6	-	-	-
青少年教育相談センター	7	3	4	7	-	-	-
社会教育部	82	45	37	79	-	-	3
部長	1	-	1	1	-	-	-
社会教育課	45	28	17	45	-	-	-
スポーツ推進課	14	10	4	12	-	-	2
文化財保護課	12	5	7	12	-	-	-
中央図書館	10	2	8	9	-	-	1
選挙管理委員会事務局	6	6	-	6	-	-	-
監査事務局	6	4	2	6	-	-	-
農業委員会事務局	8	7	1	8	-	-	-

108 市ホームページへのアクセス件数

(単位 件)

(情報政策課)

年度別	件数	月平均	日平均
平成26年度	1,667,313	138,943	4,568
27年度	1,545,421	128,785	4,234
28年度	1,292,936	107,745	3,542
29年度	731,307	60,942	2,004
30年度	772,301	64,358	2,116

109 情報公開制度の利用状況

(単位 件)

(行政総務課)

年度別	総数	市長	病院事業 管理者	教育 委員会	選挙管理 委員会	公平 委員会	監査 委員	農業 委員会	固定資産 評審会	議会	指定 管理者
平成26年度	175	158	4	7	2	-	1	2	-	1	-
27年度	139	127	1	9	-	-	-	1	-	1	-
28年度	210	173	3	27	1	-	1	1	-	4	-
29年度	310	280	6	18	2	-	2	1	-	1	-
30年度	471	441	1	23	1	-	-	3	-	2	-

(注) 1 指定管理者は、厚木市情報公開条例の改正（平成17年4月1日施行）に伴い実施機関とした。

※ 指定管理者は、当該公の施設を利用する権利に関する処分権限を有するもの。

2 病院事業管理者は、厚木市情報公開条例の改正（平成24年4月1日施行）に伴い実施機関とした。

110 市民相談（行政関係）受案件数

(単位 件)

(広報課・市民協働推進課・地区市民センター)

年度・月別	総受案件数	一般相談	行政相談	陳情・要望等 (地区市民セン ター分)	陳情・要望等 (広報課分)	総合相談 (地域相談会)
平成26年度	1,409	249	1	670	486	3
27年度	1,658	603	2	698	353	2
28年度	1,277	404	3	572	291	7
29年度	1,169	319	0	476	371	3
30年度	723	313	0	409	418	1
4月	81	28	0	53	46	-
5月	90	29	0	61	36	-
6月	76	23	0	53	36	-
7月	65	25	0	40	34	-
8月	54	29	0	25	23	-
9月	57	28	0	29	38	-
10月	52	34	0	17	44	1
11月	55	24	0	31	42	-
12月	54	21	0	33	23	-
平成31年1月	40	20	0	20	29	-
2月	50	25	0	25	38	-
3月	49	27	0	22	29	-

(注) 平成26年度から一般相談は業務担当課への案内も含めることとした。

111 市民相談（民事関係）受案件数

（単位 件）

（市民協働推進課・セーフコミュニティくらし安全課・家庭相談課）

年度・月別	総受案件数	一般相談	法律相談	人権相談	税務相談	交通事故相談	登記相談	総合相談 （地域相談会）
平成26年度	5,694	2,420	493	26	82	51	21	7
27年度	5,984	2,672	596	30	89	64	18	1
28年度	5,472	2,130	508	22	85	49	32	8
29年度	5,360	2,070	501	34	98	45	28	2
30年度	6,095	2,194	487	20	102	40	23	7
4月	473	175	41	1	8	4	4	-
5月	545	187	45	6	9	3	2	-
6月	510	185	40	1	12	2	1	-
7月	508	189	47	-	3	2	2	-
8月	473	168	39	-	9	6	-	-
9月	498	177	33	2	4	1	-	-
10月	619	208	53	6	9	2	2	7
11月	507	157	37	-	10	1	-	-
12月	474	169	31	1	8	3	1	-
平成31年1月	444	191	37	1	11	2	5	-
2月	565	199	43	1	9	6	1	-
3月	479	189	41	1	10	8	5	-

年度・月別	消費生活相談	外国人相談	不動産相談	公証人相談	ボランティア相談	司法書士法律相談	行政書士相談	女性相談	児童虐待
平成26年度	1,537	142	20	27	35	52	22	606	153
27年度	1,539	114	22	29	33	52	9	586	130
28年度	1,517	111	23	33	35	60	12	735	112
29年度	1,477	102	27	31	33	60	8	675	169
30年度	2,012	110	23	29	31	52	12	690	263
4月	131	11	1	3	5	5	2	56	26
5月	182	15	1	1	1	3	3	65	22
6月	165	10	4	2	2	6	-	68	12
7月	172	7	5	4	3	1	2	48	23
8月	138	17	1	4	3	5	2	53	28
9月	171	14	1	-	3	2	-	59	31
10月	215	7	2	4	4	3	-	73	24
11月	220	7	2	1	1	6	1	53	11
12月	172	3	1	2	5	6	1	48	23
平成31年1月	117	5	1	-	-	6	1	44	23
2月	190	9	1	3	4	6	-	65	28
3月	139	5	3	5	-	3	-	58	12

112 戸籍関係事務取扱件数

(単位 件)		(市民課)				
年度別	総数	出生	婚姻	離婚	死亡	
平成26年度	7,029	2,274	2,189	678	1,888	
27年度	6,950	2,285	2,160	616	1,889	
28年度	6,941	2,223	2,097	576	2,045	
29年度	6,913	2,111	2,113	578	2,111	
30年度	6,824	1,990	2,005	594	2,235	

113 住民基本台帳関係届出件数

(単位 件)		(市民課)				
年度別	総数	転入	転居	転出	その他	
平成26年度	31,932	7,813	4,472	7,679	11,968	
27年度	29,662	7,983	4,709	7,321	9,649	
28年度	34,857	7,978	4,349	7,838	14,692	
29年度	32,620	8,570	4,550	7,970	11,530	
30年度	33,094	8,521	4,437	8,304	11,832	

114 戸籍、住民票の謄抄本及び写し発行件数

(単位 件)		(市民課)									
年度別	戸籍関係		住民票関係		印鑑証明		諸証明		住民票閲覧		
	一般	公用	一般	公用	一般	公用	一般	公用	一般	公用	
平成26年度	39,206	9,653	120,728	15,028	77,502	231	2,243	15	1,079	18,559	
27年度	39,532	10,790	122,293	16,034	76,097	202	2,191	131	1,326	16,574	
28年度	40,073	11,695	124,921	14,698	75,906	197	2,440	17	1,382	7,370	
29年度	39,946	7,122	123,462	9,474	74,918	132	2,267	13	1,048	2,248	
30年度	40,612	11,911	124,680	14,550	73,257	149	2,873	15	1,254	9,467	

115 市議会の開会状況

(単位 回・日・件・人)		(議会事務局議会総務課)									
年次別	定例会				臨時会				請願陳情 件数	傍聴 人数	
	回数	会期 日数	市長提出 議案	議員提出 議案	回数	会期 日数	市長提出 議案	議員提出 議案			
平成26年	4	108	99	13	1	1	1	-	22	423	

年次別	会議					請願陳情 件数	傍聴 人数
	回数	会期	会議期間日数	市長提出議案	議員提出議案		
平成27年	5	365	108	86	9	21	398
28年	5	366	113	99	9	27	489
29年	5	365	111	74	6	23	368
30年	5	365	111	104	5	26	485

(注) 平成27年から通年会期を導入。会期は1月1日から12月31日まで。

116 友好都市

友好都市	アメリカ合衆国 コネチカット州 ニューブリテン市	中華人民共和国 江蘇省 揚州市	日本 秋田県 横手市
締結年月日	1983年5月31日	1984年10月23日	1985年5月24日
人口	73,069人	約460万人	88,801人
面積	34.7km ²	6,658km ²	693.04km ²
歴史と自然	<p>ニューブリテン市は、米国北東部の商業の中心で近代的な洗練されたまちであり、ニューヨークとボストンの中間に位置しています。</p> <p>豊かな自然環境をもち、市内には公園も多く、市面積の13%が大小32の公園で占められています。</p> <p>また、米国で公立教育を最初に始めた都市でもあり、州立大学を始め、高校・大学等の各教育施設のほか、美術館・劇場等の芸術施設も多くあり、教育・文化・産業の調和した美しいまちとして知られています。</p>	<p>揚州市は、風光明媚な歴史のあるまちで、中国の中でも2,500年に及ぶ長い歴史をもっています。</p> <p>古くから水運に恵まれ、市の東側には京杭大運河があり、南側には揚子江が悠久の流れを見せています。日本とのかかわりも深く、日本律宗の祖といわれる鑑真和上は揚州の大明寺の僧です。</p>	<p>横手市は、幕藩時代から城下町として栄えたまちで、明治に入り、秋田県内陸部の主要都市として発達し、東北の「小京都」といわれ、まち全体が秋田県観光30景に指定されています。</p> <p>また、石坂洋次郎の小説「山と川のある町」に紹介された美しいまちです。毎年2月中旬には雪まつりが行われ、400年の歴史をもつ「かまくら」「ぼんでん」などは、雪国の詩情として全国的に有名です。</p>
事業所（平成28年調査）			
事業所数	4,608事業所
従業者数	37,368人
商業（平成28年調査）			
事業所数	1,196事業所
従業者数	7,576人
年間商品販売額	212,371百万円
工業（平成30年調査）			
事業所数	191事業所
従業者数	7,977人
年間製造品出荷額	143,149百万円
農業（平成27年調査）			
総農家数	7,464戸
就業者数	8,474人
経営耕地	12,748ha

(注) ニューブリテン市の人口については、2017年の数値
横手市、網走市、軍浦市、糸満市の人口・面積については、令和元年12月末の数値

大韓民国 京畿道 軍浦市	日 本 北海道 網走市	日 本 沖縄県 糸満市
2005年2月5日 275,852人 36.46km ²	2005年2月5日 35,039人 471.00km ²	2018年8月4日 62,179人 46.63km ²
<p>軍浦市は、ソウル中心部から南へ約23km地点に位置しています。</p> <p>修理山を北西方へ置き、安養川、堂井川などが流れる美しい自然に恵まれたまちです。2本の高速道路と鉄道、6つの地下鉄の駅がある交通の要衝地です。</p>	<p>網走市は、北海道の北東部に位置し、神秘的な流氷で知られるオホーツク海や5つの湖、「天につながる都の山」と呼ばれる天都山など、雄大な自然の宝庫です。観光地としても多くの人に親しまれ、網走刑務所を移転保存した博物館網走監獄やオホーツク流氷館は人気の高いスポットになっています。</p>	<p>糸満市は、沖縄本島の最南端にある市です。海人（うみんちゅ）のまちとして知られており、旧暦5月4日には、航海安全と豊漁を願う「糸満ハーレー」が行われます。また、沖縄戦終焉の地であることから平和祈念公園やひめゆりの塔などといった戦争の悲惨さや残酷さを今に伝える施設があります。</p>
(平成30年12月末時点) 1,914事業所 25,209人	1,861事業所 15,757人	2,398事業所 20,501人
…… …… ……	362事業所 2,485人 63,938百万円	476事業所 3,147人 98,752百万円
(平成30年12月末時点) 1,630事業所 24,850人 ……	52事業所 1,522 52,770百万円	116事業所 3,299人 46,588百万円
(平成30年12月末時点) 250戸 1,200人 209ha	371戸 1,009人 14,000ha	1,129戸 1,159人 629ha

117 都市比較(その1)

都市名	面積 (km ²) (平成30年 10月1日 現在)	推計人口(平成31年4月1日現在)				年齢別人口 (平成27年国勢調査)		
		世帯数	総数	男	女	年少人口 (15歳未満 人口)	生産年齢 人口 15歳~64歳 人口	老年人口 (65歳以上 人口)
厚木市 *	93.84	99,669	224,655	116,132	108,523	28,919	144,236	51,432
横浜市	437.56	1,700,306	3,741,317	1,858,352	1,882,965	468,535	2,368,291	865,490
川崎市	143.01	734,501	1,522,241	770,428	751,813	184,135	972,976	279,482
相模原市	328.91	325,018	721,910	361,069	360,841	88,850	454,821	171,040
横須賀市	100.82	167,028	394,060	196,131	197,929	46,530	238,148	120,465
平塚市 *	67.82	111,427	257,499	128,860	128,639	31,632	158,317	66,456
鎌倉市	39.67	74,622	172,321	81,039	91,282	20,630	99,173	52,859
藤沢市	69.57	189,394	433,060	213,999	219,061	57,615	266,893	99,195
小田原市 *	113.81	81,444	190,454	92,585	97,869	22,916	116,258	53,689
茅ヶ崎市 *	35.70	102,286	241,723	117,637	124,086	32,593	146,393	59,592
逗子市	17.28	24,587	56,950	26,620	30,330	6,756	32,483	18,005
三浦市	32.05	17,528	42,840	20,583	22,257	4,301	24,885	16,081
秦野市	103.76	71,597	164,998	84,438	80,560	19,964	102,286	43,707
大和市 *	27.09	107,200	236,078	117,963	118,115	29,806	148,510	53,184
伊勢原市	55.56	45,310	102,248	51,858	50,390	12,718	63,708	24,405
海老名市	26.59	56,673	132,889	66,929	65,960	17,886	81,594	30,218
座間市	17.57	58,778	130,160	64,912	65,248	15,477	81,751	30,216
南足柄市	77.12	16,542	42,005	20,686	21,319	5,379	25,139	12,722
綾瀬市	22.14	34,779	84,411	42,998	41,413	11,850	50,615	21,593

(注) 1 各都市の数値については、国土地理院、県、各市ホームページを参照し、掲出の無いものは問い合わせた。

2 *は平成31年4月1日現在で施行時特例市指定されている都市

昼夜間 人口比率 (平成27年 国勢調査)	産業別就業者 (平成27年国勢調査)								
	総数	第1次産業		第2次産業		第3次産業		分類不能の産業	
		人口	比率	人口	比率	人口	比率	人口	比率
115.6	106,862	1,285	1.2	27,669	25.9	72,056	67.4	5,852	5.5
91.7	1,673,913	7,761	0.5	324,156	19.4	1,233,147	73.7	108,849	6.5
88.3	676,420	2,620	0.4	133,765	19.8	491,816	72.7	48,219	7.1
88.3	324,631	1,995	0.6	74,224	22.9	227,592	70.1	20,820	6.4
91.2	173,982	1,692	1.0	29,976	17.2	134,574	77.3	7,740	4.4
99.5	113,196	1,720	1.5	30,462	26.9	73,727	65.1	7,287	6.4
97.0	74,671	502	0.7	12,975	17.4	57,521	77.0	3,673	4.9
93.2	194,029	2,059	1.1	43,451	22.4	137,037	70.6	11,482	5.9
98.2	88,048	2,303	2.6	21,337	24.2	60,970	69.2	3,438	3.9
79.2	107,642	998	0.9	23,903	22.2	77,257	71.8	5,484	5.1
80.5	24,855	119	0.5	3,762	15.1	19,856	79.9	1,118	4.5
84.3	21,353	2,461	11.5	3,340	15.6	14,860	69.6	692	3.2
86.5	72,609	1,434	2.0	20,145	27.7	48,135	66.3	2,895	4.0
84.3	108,018	486	0.4	24,622	22.8	76,540	70.9	6,370	5.9
94.3	48,092	1,134	2.4	12,202	25.4	31,910	66.4	2,846	5.9
94.7	57,635	727	1.3	14,309	24.8	39,821	69.1	2,778	4.8
83.7	58,291	355	0.6	13,406	23.0	40,688	69.8	3,842	6.6
86.3	20,242	575	2.8	6,318	31.2	12,800	63.2	549	2.7
96.2	37,818	489	1.3	11,172	29.5	24,109	63.8	2,048	5.4

都市比較（その 2）

都市名	事業所（平成28年） 平成28年経済センサスー活動調査		商業（平成26年） 平成26年商業統計調査			工業（平成29年） 平成30年工業統計調査 (従業者4人以上の事業所)	
	事業所数	従業者数	事業所数	従業者数	年間商品 販売額 (百万円)	事業所数	従業者数
厚木市*	9,602	147,906	1,617	16,328	988,828	319	19,292
横浜市	114,930	1,475,974	18,925	203,816	8,579,630	2,331	90,938
川崎市	40,934	543,812	6,314	63,837	2,162,185	1,135	46,734
相模原市	22,480	248,832	3,574	36,264	1,036,818	894	38,422
横須賀市	12,816	120,811	2,356	18,908	430,273	204	13,988
平塚市*	9,365	104,818	1,616	15,803	538,936	342	20,488
鎌倉市	7,226	68,800	1,399	9,789	182,118	62	6,303
藤沢市	13,027	158,104	2,427	24,184	645,320	293	23,473
小田原市*	7,763	82,174	1,673	13,691	353,151	217	10,426
茅ヶ崎市*	6,446	55,805	1,127	9,243	173,819	106	6,574
逗子市	1,810	12,981	350	2,725	41,776	6	100
三浦市	1,824	13,136	378	2,336	72,539	33	460
秦野市	4,609	51,583	860	7,486	141,204	207	13,550
大和市*	7,479	76,799	1,245	13,261	364,829	199	8,901
伊勢原市	3,608	41,583	590	5,665	166,909	121	7,420
海老名市	4,398	58,600	691	7,291	203,712	125	6,231
座間市	3,222	36,833	503	5,639	267,923	132	8,170
南足柄市	1,398	13,729	228	1,632	28,633	50	4,055
綾瀬市	2,910	34,573	373	3,875	135,129	359	11,071

(注) 1 各都市の数値については、県、各市ホームページを参照し、掲出の無いものは問い合わせた。

2 *は平成31年4月1日現在で施行時特例市指定されている都市

3 市職員数については、神奈川県発表「市町村別総職員数の推移」を掲載
(一般職に属する職員。教育長及び県費負担教職員を除く。)

4 事業所(平成28年)の事業所数及び従業者数については、民営事業所のみの数値

5 工業(平成29年)の事業所数及び従業者数については、平成30年6月1日現在の数値

(各市統計主管課)

年間出荷額等 (百万円)	農業（平成27年） 平成27年農林業センサス			市職員数 (H30.4.1)	一般会計当初予算 (令和元年度) (百万円)	財政力指数 (令和元年度)
	農家数 (販売)	農業就業 人口	経営耕地 面積 (ha)			
603,522	661	1,020	508	2,007	86,300	1.21
3,997,522	2,029	4,482	1,639	43,680	1,761,500	0.96
4,092,916	595	1,289	348	18,846	759,066	1.01
1,377,340	563	884	405	7,610	302,400	0.88
723,522	354	804	359	3,315	166,570	0.81
1,262,790	1,081	1,891	1,011	2,463	80,780	0.97
278,187	64	171	54	1,351	61,239	1.07
1,473,763	672	1,487	662	3,684	149,022	1.06
602,758	1,180	1,985	1,047	2,199	67,300	0.96
318,983	342	705	261	2,207	71,340	0.95
821	χ	χ	χ	447	18,280	0.86
20,984	712	2,007	934	464	19,102	0.61
584,437	723	1,246	579	1,074	50,610	0.89
308,159	178	322	136	1,911	77,440	0.97
270,454	641	1,135	660	661	33,953	0.98
304,484	338	687	337	811	43,829	1.04
244,734	145	203	113	808	40,412	0.89
240,751	501	721	351	297	14,212	0.89
355,091	193	362	168	628	30,140	0.92

118 選挙人名簿等登録者数

選挙人名簿

(各年6月現在) (選挙管理委員会)

年次別	平成27年	平成28年	平成29年	平成30年	令和元年
計	180,355	180,498	185,101	185,520	185,391
男	93,356	93,371	95,704	95,940	95,917
女	86,999	87,127	89,397	89,580	89,474

(注) 平成27年及び平成28年は6月2日現在、平成29年及び平成30年は6月1日現在、令和元年は6月3日現在

在外選挙人名簿

年次別	平成27年	平成28年	平成29年	平成30年	令和元年
計	180	166	175	162	168
男	97	84	89	80	75
女	83	82	86	82	93

(注) 平成27年及び平成28年は6月2日現在、平成29年及び平成30年は6月1日現在、令和元年は6月3日現在

119 地区別選挙人名簿登録者数

(単位 人)

(令和元年6月3日現在) (選挙管理委員会)

地区 投票区別	令和元年 総数	厚木						依知				
		1	2	3	31	34	38	4	5	6	32	40
計	185,391	5,765	4,300	5,649	3,769	6,309	3,863	4,542	6,443	5,124	6,085	2,837
男	95,917	2,988	2,229	2,943	2,125	3,324	1,977	2,354	3,551	2,687	3,269	1,465
女	89,474	2,777	2,071	2,706	1,644	2,985	1,886	2,188	2,892	2,437	2,816	1,372

投票区別	睦合										荻野	
	7	8	9	10	22	23	27	36	41	43	11	12
計	1,243	2,529	4,974	6,305	5,725	6,343	2,649	5,497	3,894	1,789	3,667	1,683
男	660	1,291	2,532	3,269	2,948	3,166	1,311	2,802	2,043	934	1,821	871
女	583	1,238	2,442	3,036	2,777	3,177	1,338	2,695	1,851	855	1,846	812

地区 投票区別	荻野		小鮎			玉川 (森の里を含む)			南毛利 (緑ヶ丘を含む)			
	28	42	13	14	39	15	26	33	16	17	18	19
計	3,803	6,040	4,323	5,108	2,579	1,601	1,344	5,801	3,683	3,685	5,371	6,236
男	1,885	3,033	2,116	2,814	1,294	781	671	2,842	1,928	1,773	2,776	3,261
女	1,918	3,007	2,207	2,294	1,285	820	673	2,959	1,755	1,912	2,595	2,975

地区 投票区別	南毛利 (緑ヶ丘を含む)					相川		
	20	24	29	30	35	21	25	37
計	4,809	4,223	3,222	6,380	6,777	2,543	2,598	4,281
男	2,596	2,218	1,549	3,303	3,521	1,395	1,381	2,220
女	2,213	2,005	1,673	3,077	3,256	1,148	1,217	2,061

(注) 年次の総数に在外選挙人を含めない。

120 選挙の投票状況（その1）

（単位 人・％）

（選挙管理委員会）

	投票年月日	当日の有権者数			投票者数			棄権者数			投票率		
		計	男	女	計	男	女	計	男	女	計	男	女
衆議院議員	平成8年10月20日 （小選挙区）	156,431	81,764	74,667	83,389	42,704	40,685	73,042	39,060	33,982	53.31	52.23	54.49
	（比例代表）	156,431	81,764	74,667	83,373	42,693	40,680	73,058	39,071	33,987	53.30	52.21	54.48
	平成12年6月25日 （小選挙区）	165,464	85,959	79,505	93,658	47,934	45,724	71,806	38,025	33,781	56.60	55.76	57.51
	（比例代表）	165,555	86,015	79,540	93,646	47,926	45,720	71,909	38,089	33,820	56.56	55.72	57.48
	平成15年11月9日 （小選挙区）	171,224	88,925	82,299	91,727	47,033	44,694	79,497	41,892	37,605	53.57	52.89	54.31
	（比例代表）	171,345	89,001	82,344	91,726	47,034	44,692	79,619	41,967	37,652	53.53	52.85	54.27
	平成17年9月11日 （小選挙区）	174,022	90,368	83,654	110,236	56,068	54,168	63,786	34,300	29,486	63.35	62.04	64.75
	（比例代表）	174,169	90,451	83,718	110,246	56,071	54,175	63,923	34,380	29,543	63.30	61.99	64.71
	平成18年10月22日 （神奈川県第16区 選出議員補欠選挙）	175,744	91,425	84,319	79,718	39,893	39,825	96,026	51,532	44,494	45.36	43.63	47.23
	平成21年8月30日 （小選挙区）	177,942	92,543	85,399	118,668	60,978	57,690	59,274	31,565	27,709	66.69	65.89	67.55
	（比例代表）	177,942	92,543	85,399	118,632	60,956	57,676	59,310	31,587	27,723	66.67	65.87	67.54
	平成24年12月16日 （小選挙区）	178,889	92,630	86,259	102,156	52,776	49,380	76,733	39,854	36,879	57.11	56.98	57.25
	（比例代表）	178,889	92,630	86,259	102,142	52,769	49,373	76,747	39,861	36,886	57.10	56.97	57.24
	平成26年12月14日 （小選挙区）	180,074	93,152	86,922	94,385	48,748	45,637	85,689	44,404	41,285	52.41	52.33	52.50
	（比例代表）	180,074	93,152	86,922	94,378	48,744	45,634	85,696	44,408	41,288	52.41	52.33	52.50
	平成29年10月22日 （小選挙区）	185,356	95,852	89,504	93,528	47,841	45,687	91,828	48,011	43,817	50.46	49.91	51.04
	（比例代表）	185,356	95,852	89,504	93,527	47,840	45,687	91,829	48,012	43,817	50.46	49.91	51.04
	参議院議員	平成10年7月12日 （比例代表）	160,931	84,020	76,911	85,931	44,080	41,851	75,000	39,940	35,060	53.40	52.46
（選挙区）		160,931	84,020	76,911	85,946	44,090	41,856	74,985	39,930	35,055	53.41	52.48	54.42
平成13年7月29日 （比例代表）		168,577	87,643	80,934	87,997	44,612	43,385	80,580	43,031	37,549	52.20	50.90	53.61
（選挙区）		168,475	87,577	80,898	87,994	44,610	43,384	80,481	42,967	37,514	52.23	50.94	53.63
平成16年7月11日 （比例代表）		172,019	89,241	82,778	85,910	44,246	41,664	86,109	44,995	41,114	49.94	49.58	50.33
（選挙区）		171,880	89,160	82,720	85,875	44,228	41,647	86,005	44,932	41,073	49.96	49.61	50.35
平成17年10月23日 （神奈川県選出議員補 欠選挙）		174,236	90,509	83,727	49,048	25,674	23,374	125,188	64,835	60,353	28.15	28.37	27.92
平成19年7月29日 （比例代表）		176,529	91,805	84,724	89,217	46,256	42,961	87,312	45,549	41,763	50.54	50.39	50.71
（選挙区）		176,529	91,805	84,724	89,230	46,262	42,968	87,299	45,543	41,756	50.55	50.39	50.72
平成21年10月25日 （神奈川県選出議員補 欠選挙）		177,996	92,557	85,439	41,545	22,919	18,626	136,451	69,638	66,813	23.34	24.76	21.80
平成22年7月11日 （比例代表）		177,794	92,355	85,439	90,527	47,191	43,336	87,267	45,164	42,103	50.92	51.10	50.72
（選挙区）		177,794	92,355	85,439	90,529	47,193	43,336	87,265	45,162	42,103	50.92	51.10	50.72
平成25年7月21日 （比例代表）		179,886	93,088	86,798	89,754	46,536	43,218	90,132	46,552	43,580	49.89	49.99	49.79
（選挙区）		179,886	93,088	86,798	89,770	46,543	43,227	90,116	46,545	43,571	49.9	50	49.8
平成28年7月10日 （比例代表）		184,698	95,466	89,232	93,143	48,253	44,890	91,555	47,213	44,342	50.43	50.54	50.31
（選挙区）		184,698	95,466	89,232	93,156	48,261	44,895	91,542	47,205	44,337	50.44	50.55	50.31
令和元年7月21日 （比例代表）		185,642	95,991	89,651	77,935	40,592	37,343	107,707	55,399	52,308	41.98	42.29	41.65
（選挙区）		185,642	95,991	89,651	77,937	40,592	37,345	107,705	55,399	52,306	41.98	42.29	41.66

選挙の投票状況（その2）

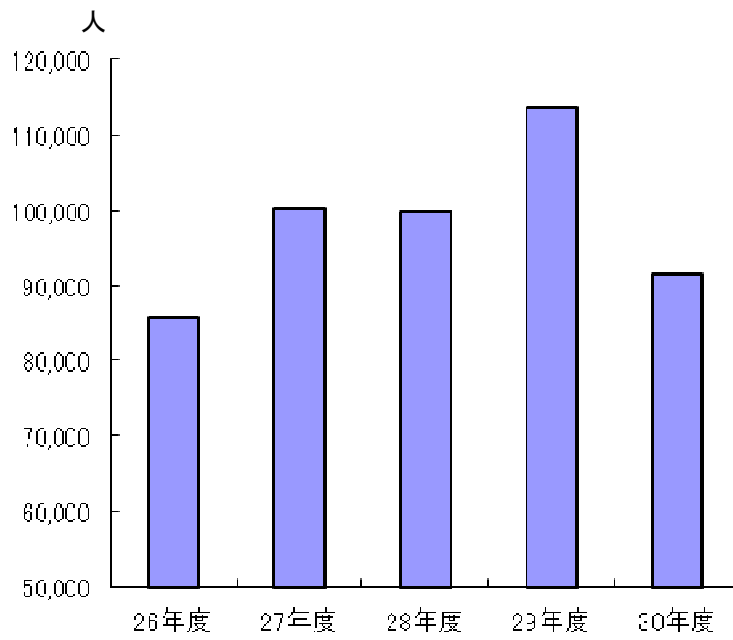
（単位 人・％）

（選挙管理委員会）

	投票年月日	当日の有権者数			投票者数			棄権者数			投票率		
		計	男	女	計	男	女	計	男	女	計	男	女
県知事	平成11年4月11日	159,575	82,979	76,596	62,821	31,841	30,980	96,754	51,138	45,616	39.37	38.37	40.45
	平成15年4月13日	166,842	86,373	80,469	68,120	34,216	33,904	98,722	52,157	46,565	40.83	38.37	40.45
	平成19年4月8日	172,517	89,398	83,119	64,568	33,127	31,441	107,949	56,271	51,678	37.43	39.61	42.13
	平成23年4月10日	174,591	90,311	84,280	63,432	32,615	30,817	111,159	57,696	53,463	36.33	37.06	37.83
	平成27年4月12日	176,990	91,353	85,637	43,519	22,557	20,962	133,471	68,796	64,675	24.59	24.69	24.48
	平成31年4月7日	181,871	93,765	88,106	57,649	29,366	28,283	124,222	64,399	59,823	31.70	31.32	32.10
県議会議員	平成11年4月11日	159,575	82,979	76,596	62,820	31,844	30,976	96,755	51,135	45,620	39.37	38.38	40.44
	平成15年4月13日	166,842	86,373	80,469	68,107	34,212	33,895	98,735	52,161	46,574	40.82	39.61	42.12
	平成19年4月8日	172,517	89,398	83,119	64,561	33,126	31,435	107,956	56,272	51,684	37.42	37.05	37.82
	平成23年4月10日	174,591	90,311	84,280	63,356	32,571	30,785	111,235	57,740	53,495	36.29	36.07	36.53
	平成27年4月12日	176,990	91,353	85,637	-	-	-	-	-	-	-	-	-
	平成31年4月7日	181,871	93,765	88,106	57,512	29,291	28,221	124,359	64,474	59,885	31.62	31.24	32.03
市長	平成11年2月14日	160,772	83,831	76,941	62,067	31,021	31,046	98,705	52,810	45,895	38.61	37.00	40.35
	平成15年2月16日	168,325	87,363	80,962	72,941	35,799	37,142	95,384	51,564	43,820	43.33	40.98	45.88
	平成19年1月28日	173,742	90,216	83,526	78,781	38,994	39,787	94,961	51,222	43,739	45.34	43.22	47.63
	平成23年2月6日	175,628	90,981	84,647	71,020	35,614	35,406	104,608	55,367	49,241	40.44	39.14	41.83
	平成27年2月15日	179,616	92,927	86,689	76,515	38,168	38,347	103,101	54,759	48,342	42.60	40.07	44.24
	平成31年2月17日	184,324	95,267	89,057	74,831	37,315	37,516	109,493	57,952	51,541	40.60	39.17	42.13
市議会議員	平成11年7月18日	160,966	83,565	77,401	81,248	39,483	41,765	79,718	44,082	35,636	50.48	47.25	53.96
	平成15年7月13日	168,140	87,125	81,015	81,408	39,497	41,911	86,732	47,628	39,104	48.42	45.33	51.73
	平成19年7月1日	172,736	89,477	83,259	80,037	39,291	40,746	92,699	50,186	42,513	46.33	43.91	48.94
	平成23年7月10日	175,242	90,628	84,614	71,465	35,554	35,911	103,777	55,074	48,703	40.78	39.23	42.44
	平成27年7月12日	177,775	91,772	86,003	76,187	37,555	38,632	101,588	54,217	47,371	42.86	40.92	44.92
	令和元年7月7日	182,741	94,325	88,416	70,277	35,078	35,199	112,464	59,247	53,217	38.46	37.19	39.81

（注）平成27年4月12日執行の神奈川県議会選挙は、定数と立候補者が同数のため無投票

子ども科学館利用状況推移



121 幼稚園の年齢別幼児数

(単位 園・人)

(各年5月現在) (学校基本調査)

年度別	園数	総数			3歳		4歳		5歳	
		計	男	女	男	女	男	女	男	女
平成27年度	18	2,983	1,564	1,419	407	353	559	548	598	518
28年度	18	2,985	1,531	1,454	413	399	549	500	569	555
29年度	18	2,888	1,450	1,438	364	403	534	523	552	512
30年度	18	2,894	1,442	1,452	438	426	464	493	540	533
令和元年度	18	2,809	1,385	1,424	416	412	499	520	470	492

122 小学校の学年別児童数

(単位 校・人)

(各年5月現在) (学校基本調査)

年度別	学校数	総数			1学年			2学年		
		計	男	女	計	男	女	計	男	女
平成27年度	24	12,011	6,163	5,848	1,917	942	975	2,042	1,095	947
28年度	24	11,861	6,152	5,709	1,936	1,029	907	1,923	949	974
29年度	24	11,843	6,145	5,698	1,971	1,019	952	1,941	1,038	903
30年度	24	11,685	6,110	5,575	1,848	990	858	1,956	1,013	943
令和元年度	24	11,534	6,008	5,526	1,838	929	909	1,855	993	862

年度別	3学年			4学年			5学年			6学年		
	計	男	女	計	男	女	計	男	女	計	男	女
平成27年度	1,975	1,037	938	1,970	1,007	963	1,983	1,011	972	2,124	1,071	1,053
28年度	2,048	1,095	953	1,976	1,032	944	1,994	1,029	965	1,984	1,018	966
29年度	1,921	945	976	2,046	1,093	953	1,973	1,030	943	1,991	1,020	971
30年度	1,955	1,046	909	1,908	937	971	2,039	1,093	946	1,979	1,031	948
令和元年度	1,962	1,017	945	1,947	1,046	901	1,895	935	960	2,037	1,088	949

(注) 私立小学校を1校含む。

123 中学校の学年別生徒数

(単位 校・人)

(各年5月現在) (学校基本調査)

年度別	学校数	総数			1学年			2学年			3学年		
		計	男	女	計	男	女	計	男	女	計	男	女
平成27年度	13	6,080	3,127	2,953	1,994	1,011	983	2,080	1,075	1,005	2,006	1,041	965
28年度	13	6,096	3,109	2,987	2,019	1,022	997	1,992	1,010	982	2,085	1,077	1,008
29年度	13	5,914	2,998	2,916	1,900	964	936	2,022	1,024	998	1,992	1,010	982
30年度	13	5,826	2,957	2,869	1,892	968	924	1,910	966	944	2,024	1,023	1,001
令和元年度	13	5,673	2,914	2,759	1,870	982	888	1,893	967	926	1,910	965	945

124 高等学校（全日制）の学年別生徒数

(単位 校・人)

(各年5月現在) (学校基本調査)

年度別	学校数	総数			1学年			2学年			3学年		
		計	男	女	計	男	女	計	男	女	計	男	女
平成27年度	6	5,057	2,338	2,719	1,753	811	942	1,676	779	897	1,628	748	880
28年度	6	5,086	2,382	2,704	1,709	811	898	1,720	800	920	1,657	771	886
29年度	6	5,025	2,384	2,641	1,678	797	881	1,658	787	871	1,689	800	889
30年度	6	5,026	2,385	2,641	1,722	815	907	1,653	784	869	1,651	786	865
令和元年度	6	4,998	2,409	2,589	1,672	835	837	1,687	798	889	1,639	776	863

125 各種学校、専修学校の学校数及び生徒数

(単位 校・人)

(各年5月現在) (学校基本調査)

年度別	学校数				生徒数		
	計	県立	法人	個人	計	男	女
平成27年度	6	-	6	-	921	458	463
28年度	6	-	6	-	887	429	458
29年度	6	-	6	-	836	391	445
30年度	6	-	6	-	840	375	465
令和元年度	6	-	6	-	758	302	456

126 中学校生徒の進学状況

(単位 人)

(各年5月現在) (学校基本調査)

区分	年度別	総数			高等学校（本科）									高等専門学校			特別支援学校		
					全日制			定時制			通信制						高等部(本科)		
		計	男	女	計	男	女	計	男	女	計	男	女	計	男	女			
進学志望者	平成27年度	2,005	1,019	986	1,894	943	951	82	52	30	-	-	-	6	5	1	23	19	4
	28年度	1,907	976	931	1,800	907	893	65	41	24	-	-	-	8	6	2	34	22	12
	29年度	1,993	1,027	966	1,877	946	931	85	57	28	-	-	-	1	1	-	30	23	7
	30年度	1,899	960	939	1,796	900	896	78	39	39	-	-	-	3	3	-	22	18	4
	令和元年度	1,911	961	950	1,814	906	908	66	34	32	-	-	-	3	2	1	28	19	9
進学者	平成27年度	2,087	1,063	1,024	1,876	932	944	82	52	30	102	56	46	6	5	1	21	18	3
	28年度	1,960	1,004	956	1,798	906	892	65	41	24	60	32	28	6	5	1	31	20	11
	29年度	2,052	1,052	1,000	1,872	942	930	84	56	28	65	30	35	1	1	-	30	23	7
	30年度	1,976	1,001	975	1,796	900	896	78	39	39	77	41	36	3	3	-	22	18	4
	令和元年度	2,026	1,023	1,003	1,809	902	907	66	34	32	101	54	47	3	2	1	28	19	9

127 中学校生徒の進路別卒業生数

(単位 人)

(各年5月現在) (学校基本調査)

年度別	総数			高等学校等進学者			就職者			専修学校 各種学校 公共職業能力 開発施設等			その他		
	計	男	女	計	男	女	計	男	女	計	男	女	計	男	女
平成27年度	2,128	1,098	1,030	2,087	1,063	1,024	13	12	1	19	18	1	9	5	4
28年度	2,010	1,043	967	1,960	1,004	956	11	10	1	23	17	6	16	12	4
29年度	2,083	1,075	1,008	2,052	1,052	1,000	5	4	1	16	15	1	10	4	6
30年度	1,993	1,011	982	1,976	1,001	975	3	2	1	7	6	1	7	2	5
令和元年度	2,026	1,023	1,003	2,007	1,011	996	3	2	1	5	5	0	13	7	6

(注) 進学者は、就職進学者を含む。

128 高等学校生徒の進路別卒業生数

(単位 人)

(各年5月現在) (学校基本調査)

年度別	計			大学等進学者			専修学校 (専門課程)進学者			専修学校 (一般課程)等進学者		
	計	男	女	計	男	女	計	男	女	計	男	女
平成27年度	1,713	757	956	917	432	485	305	105	200	112	58	54
28年度	1,659	771	888	870	404	466	340	135	205	2	1	1
29年度	1,692	792	900	909	451	458	326	117	209	40	28	12
30年度	1,701	820	881	907	448	459	338	135	203	15	13	2
令和元年度	1,672	806	866	899	435	464	321	140	181	38	28	10

年度別	公共職業能力開発 施設等進学者			就職者			一時的な仕事に 就いた者			その他		
	計	男	女	計	男	女	計	男	女	計	男	女
平成27年度	7	5	2	213	99	114	61	7	54	159	58	101
28年度	9	6	3	195	98	97	55	20	35	188	107	81
29年度	19	16	3	203	77	126	41	14	27	154	89	65
30年度	16	12	4	218	96	122	51	23	28	156	93	63
令和元年度	15	11	4	212	104	108	56	15	41	131	73	58

129 小中学校別教員数及び児童生徒数

(単位 学級・人)

(令和元年5月現在)(学校基本調査)

学校名	学級数	教員数(本務者) (校長を含む)	児童・生徒数			
			計	男	女	
計	678	1,109	17,207	8,922	8,285	
公立小学校計	465	699	11,496	5,983	5,513	
私立小学校計	6	9	38	25	13	
公立中学校計	207	401	5,673	2,914	2,759	
厚木小学校	33	52	936	475	461	
依知南小学校	23	31	514	279	235	
北小学校	18	30	384	200	184	
荻野小学校	15	22	336	157	179	
三田小学校	30	41	790	412	378	
清水小学校	32	47	882	462	420	
小鮎小学校	19	27	456	224	232	
玉川小学校	8	15	167	82	85	
南毛利小学校	37	55	1,021	535	486	
相川小学校	10	17	218	112	106	
公立 小学校	厚木第二小学校	30	46	841	423	418
緑ヶ丘小学校	23	33	620	334	286	
戸室小学校	21	35	553	287	266	
愛甲小学校	18	30	496	263	233	
妻田小学校	18	27	473	255	218	
鳶尾小学校	16	27	320	186	134	
毛利台小学校	22	32	540	281	259	
上荻野小学校	19	26	451	228	223	
飯山小学校	10	15	197	118	79	
森の里小学校	12	20	235	115	120	
依知小学校	19	27	419	218	201	
戸田小学校	17	22	352	193	159	
上依知小学校	15	22	295	144	151	
公立 中学校	厚木中学校	27	52	820	426	394
依知中学校	15	28	369	175	194	
荻野中学校	23	43	671	362	309	
睦合中学校	16	31	454	228	226	
小鮎中学校	14	27	328	161	167	
玉川中学校	13	25	396	199	197	
南毛利中学校	25	45	652	339	313	
東名中学校	8	17	220	119	101	
林中学校	12	25	337	159	178	
藤塚中学校	17	35	421	221	200	
森の里中学校	8	18	173	89	84	
睦合東中学校	19	37	601	311	290	
相川中学校	10	18	231	125	106	

(注) 学級数は、特別支援学級を含む。

130 小中学校の土地と建物

(単位 m²)

(令和元年8月現在) (教育委員会学校施設課)

学校名	校地面積				校舎面積				体育館面積	
	計	建物用地	運動場用地	その他	計	鉄筋コンクリート造	木造	鉄骨その他造		
総数	744,256	337,601	361,764	44,891	231,162	225,996	148	5,018	34,967	
小学校計	446,416	206,967	207,463	31,986	139,960	137,344	108	2,508	21,302	
中学校計	297,840	130,634	154,301	12,905	91,202	88,652	40	2,510	13,665	
小学校	厚木小学校	20,344	10,081	10,263	-	7,236	6,375	-	861	947
	依知南小学校	21,161	10,192	10,969	-	5,436	5,343	-	93	956
	北小学校	17,701	8,139	9,562	-	6,684	6,629	-	55	1,047
	荻野小学校	15,627	10,405	5,222	-	4,989	4,955	-	34	850
	三田小学校	24,078	9,545	14,533	-	6,313	6,194	-	119	966
	清水小学校	17,623	9,969	7,654	-	7,330	7,270	-	60	994
	小鮎小学校	14,280	7,140	7,140	-	5,410	5,293	-	117	842
	玉川小学校	20,105	9,172	8,876	2,057	3,769	3,618	108	43	845
	南毛利小学校	18,446	10,786	6,415	1,245	7,812	7,782	-	30	821
	相川小学校	18,971	9,193	7,850	1,928	6,937	6,886	-	51	1,122
	厚木第二小学校	19,759	5,809	13,950	-	7,081	7,028	-	53	822
	緑ヶ丘小学校	20,763	12,904	7,859	-	7,237	7,187	-	50	830
	戸室小学校	17,987	10,074	7,913	-	7,000	6,983	-	17	840
	愛甲小学校	16,828	8,042	8,786	-	6,230	6,167	-	63	955
	妻田小学校	15,378	7,331	7,549	498	5,334	5,323	-	11	897
	鳶尾小学校	26,533	11,689	11,655	3,189	4,665	4,552	-	113	965
	毛利台小学校	13,358	5,786	6,068	1,504	6,216	6,194	-	22	857
	上荻野小学校	18,348	7,031	7,994	3,323	5,312	4,714	-	598	856
	飯山小学校	23,951	7,926	8,750	7,275	5,435	5,403	-	32	848
	森の里小学校	23,600	8,897	8,147	6,556	6,715	6,715	-	-	1,064
	依知小学校	17,778	6,417	11,361	-	4,319	4,296	-	23	850
	戸田小学校	21,797	9,867	10,956	974	6,042	5,979	-	63	1,108
上依知小学校	22,000	10,572	7,991	3,437	6,458	6,458	-	-	1,020	
中学校	厚木中学校	21,260	13,185	8,075	-	7,643	6,644	-	999	1,664
	依知中学校	22,573	7,100	14,481	992	7,018	6,971	-	47	1,188
	荻野中学校	27,467	9,390	16,225	1,852	7,789	7,407	40	342	854
	睦合中学校	24,900	11,810	13,090	-	7,427	7,330	-	97	850
	小鮎中学校	19,883	8,918	10,965	-	6,746	6,587	-	159	850
	玉川中学校	29,862	12,776	13,040	4,046	6,821	6,628	-	193	906
	南毛利中学校	19,810	9,860	9,950	-	7,681	7,451	-	230	850
	東名中学校	22,636	12,289	10,347	-	5,556	5,481	-	75	855
	林中学校	20,623	9,663	10,960	-	6,093	6,016	-	77	856
	藤塚中学校	20,994	9,752	11,041	201	7,376	7,311	-	65	1,262
	森の里中学校	23,604	7,990	9,800	5,814	6,330	6,243	-	87	1,421
	睦合東中学校	25,469	10,941	14,528	-	8,907	8,841	-	66	1,290
	相川中学校	18,759	6,960	11,799	-	5,815	5,742	-	73	819

131 大学等の状況

(単位 人)

(令和元年5月現在) (各大学)

大学名	学部名等	学科数	在籍学生数			
			総数	男	女	
東京工芸大学	工学部	6	1,729	1,500	229	
	芸術学部	-	-	-	-	
	大学院	工学研究科博士前期課程	4	60	50	10
	大学院	工学研究科博士後期課程	4	4	2	2
	計		14	1,793	1,552	241
湘北短期大学	総合ビジネス・情報学科	1	538	59	479	
	生活プロデュース学科	1	245	-	245	
	保育学科	1	277	3	274	
	計		3	1,060	62	998
神奈川工科大学	工学部	4	1,271	1,173	98	
	情報学部	3	1,755	1,605	150	
	創造工学部	3	631	614	17	
	応用バイオ科学部	2	806	445	361	
	看護学部	1	343	67	276	
	大学院	博士前期課程	6	184	155	29
	大学院	博士後期課程	5	20	18	2
	計		24	5,010	4,077	933
松蔭大学	経営文化学部	3	339	307	32	
	コミュニケーション文化学部	4	263	153	110	
	観光メディア文化学部	2	118	68	50	
	看護学部	1	250	38	212	
	大学院経営管理研究科	1	21	16	5	
	計		11	991	582	409
東京農業大学	農学部	5	2,411	1,399	1,012	
	大学院農学研究科(厚木)	3	92	58	34	
	計		8	2,503	1,457	1,046

(注) 大学院の学科数は専攻数

132 テレビ受信契約数

(単位 件)

(各年3月31日) (NHK横浜放送局)

年次別	受信放送契約数	衛星放送契約件数(再掲)
平成27年	79,619	33,397
28年	80,030	34,818
29年	80,391	35,841
30年	81,138	36,821
31年	81,813	38,227

133 七沢自然ふれあいセンター利用状況

(単位 団体・人)

(文化生涯学習課)

年度別	市内合計						市内小学校					
	団体数	男	女	引率	計	延べ人数	団体数	児童数		引率	計	延べ人数
								男	女			
平成26年度	195	7,001	7,061	1,502	15,564	28,107	37	2,230	2,072	426	4,728	9,456
27年度	231	7,859	8,326	1,919	18,104	29,309	37	2,213	1,990	437	4,640	9,280
28年度	231	8,256	8,501	1,870	18,627	29,609	31	2,211	1,977	442	4,630	9,260
29年度	252	7,069	7,105	1,934	16,108	28,853	30	2,337	1,973	419	4,729	9,458
30年度	228	5,985	5,856	1,873	13,714	24,382	28	1,891	1,735	336	3,962	7,924

年度別	市内中学校						市内その他					
	団体数	生徒数		引率	計	延べ人数	団体数	男	女	引率	計	延べ人数
		男	女									
平成26年度	7	523	423	107	1,053	2,106	151	4,248	4,566	969	9,783	16,545
27年度	8	548	474	120	1,142	2,131	186	5,098	5,862	1,362	12,322	17,898
28年度	9	668	566	129	1,363	2,123	191	5,377	5,958	1,299	12,634	18,226
29年度	10	633	584	139	1,356	2,264	212	4,099	4,548	1,376	10,023	17,131
30年度	11	758	706	160	1,624	2,543	189	3,336	3,415	1,377	8,128	13,915

年度別	市外利用						総合計					
	団体数	男	女	引率	計	延べ人数	団体数	男	女	引率	計	延べ人数
平成26年度	98	2,317	2,513	674	5,504	12,063	293	9,318	9,574	2,176	21,068	40,170
27年度	102	2,126	2,266	809	5,201	11,095	333	9,985	10,592	2,728	23,305	40,404
28年度	106	2,239	2,104	663	5,006	10,245	337	10,495	10,605	2,533	23,633	39,854
29年度	115	2,529	2,420	826	5,775	10,921	367	9,598	9,525	2,760	21,883	39,774
30年度	151	3,343	3,529	1,115	7,987	15,962	379	9,328	9,385	2,988	21,701	40,344

134 体育施設利用状況

(単位 件・人)

(公園緑地課・下水道施設課・教育委員会スポーツ推進課)

施設名	平成26年度		平成27年度		平成28年度	
	件数	人数	件数	人数	件数	人数
市営玉川野球場	458	23,236	452	36,415	540	35,720
市営厚木野球場	381	11,553	423	14,097	415	12,018
市営及川球技場	1,493	73,796	1,705	75,504	1,581	77,657
猿ヶ島野球場	329	8,861	417	15,552	449	16,022
市営厚木テニスコート	3,564	21,412	3,401	26,193	3,491	26,782
若宮公園テニスコート	2,125	10,415	2,301	10,979	2,723	19,868
宝蔵山スポーツ広場テニスコート	1,352	6,146	1,489	7,062	1,441	6,300
飯山グラウンドテニスコート	4,348	25,533	4,302	20,058	4,185	18,473
猿ヶ島テニスコート	3,400	13,220	1,860	14,624	1,851	14,016
厚木青少年広場	478	11,404	414	15,943	407	13,444
旭町スポーツ広場	581	28,789	720	33,284	711	38,139
飯山スポーツ広場	88	3,523	45	2,196	123	4,347
酒井スポーツ広場	916	47,589	1,112	76,392	1,300	82,267
中三田スポーツ広場	360	33,674	379	31,496	473	35,625
中津川スポーツ広場	453	22,294	420	18,762	371	25,578
戸沢橋スポーツ広場	870	25,207	1,163	37,979	1,802	55,484
飯山グラウンド	400	22,566	406	21,956	635	36,425
長沼公園グラウンド	400	13,226	400	16,060	387	16,761
上ノ原公園グラウンド	951	25,785	895	26,143	914	23,966
鳶尾中央公園グラウンド	23	1,246	-	-	-	-
金田ゲートボール場	575	18,654	504	26,377	689	46,261
合計	23,545	448,129	22,808	527,072	24,488	605,153

施設名	平成29年度		平成30年度	
	件数	人数	件数	人数
市営玉川野球場	516	35,248	407	28,482
市営厚木野球場	439	11,133	442	15,496
市営及川球技場	1,618	75,035	1,167	65,803
猿ヶ島野球場	409	11,170	445	13,974
市営厚木テニスコート	3,564	22,401	3,616	23,690
若宮公園テニスコート	2,336	17,771	2,438	17,157
宝蔵山スポーツ広場テニスコート	1,495	6,179	1,553	7,169
飯山グラウンドテニスコート	4,470	21,534	4,505	17,753
猿ヶ島テニスコート	3,716	14,312	3,906	14,576
厚木青少年広場	362	18,176	305	23,222
旭町スポーツ広場	713	35,328	644	25,616
飯山スポーツ広場	249	5,490	375	6,295
酒井スポーツ広場	1,554	82,149	1,405	98,956
中三田スポーツ広場	486	38,392	496	38,447
下川入サッカー場	351	37,851	338	39,558
戸沢橋スポーツ広場	1,741	48,797	1,752	47,223
飯山グラウンド	713	27,329	588	26,477
長沼公園グラウンド	388	16,362	332	10,665
上ノ原公園グラウンド	1,062	24,477	923	21,827
鳶尾中央公園グラウンド	-	-	-	-
金田ゲートボール場	713	39,575	652	42,850
合計	26,895	588,709	26,289	585,236

(注) 1 猿ヶ島野球場は、平成24年10月1日から供用開始

2 猿ヶ島テニスコートは、平成26年版から「139 市営猿ヶ島スポーツセンター利用状況」から本項に移動

3 鳶尾中央公園グラウンドは、平成27年度からマイタウンクラブからの利用申込中止

4 中津川スポーツ広場は平成28年度から下川入サッカー場に名称変更

135 夜間照明開放利用状況

(単位 件・人)

(教育委員会スポーツ推進課)

学校名	平成26年度		平成27年度		平成28年度	
	件数	人数	件数	人数	件数	人数
厚木中学校	201	4,673	192	5,205	198	6,736
荻野中学校	225	10,128	231	11,094	211	10,797
小鮎中学校	142	4,569	198	6,648	159	7,897
林中学校	192	9,094	212	9,860	215	10,770
相川中学校	182	3,839	170	3,138	132	2,595
依知中学校	127	5,309	129	9,421	184	12,237
三田小学校	123	3,207	132	3,152	121	2,629
玉川小学校	112	2,650	95	2,290	68	1,594
緑ヶ丘小学校	114	3,560	183	7,871	194	8,022
愛甲小学校	91	2,118	79	1,744	141	3,239
依知小学校	109	5,216	135	6,268	152	6,683
合計	1,618	54,363	1,756	66,691	1,775	73,199

学校名	平成29年度		平成30年度	
	件数	人数	件数	人数
厚木中学校	213	6,223	213	7,391
荻野中学校	216	10,714	198	9,968
小鮎中学校	398	10,339	181	8,849
林中学校	218	11,703	181	9,148
相川中学校	155	5,772	129	3,540
依知中学校	173	13,475	223	7,606
三田小学校	7	15	0	0
玉川小学校	45	955	79	1,893
緑ヶ丘小学校	195	8,306	218	9,087
愛甲小学校	178	3,633	179	3,459
依知小学校	238	10,702	251	11,578
合計	2,036	81,837	1,852	72,519

136 荻野運動公園利用状況

(単位 人)

(公園緑地課)

年度別	総数	競技場	テニスコート	体育館	プール	多目的広場	野草園
平成26年度	437,198	38,169	27,321	162,295	63,027	138,435	7,951
27年度	461,337	56,781	25,793	146,341	60,583	164,727	7,112
28年度	483,553	98,083	23,314	160,049	56,087	139,582	6,438
29年度	409,654	47,783	16,909	160,733	54,001	124,990	5,238
30年度	381,281	8,890	24,090	155,531	57,779	128,915	6,076

137 市営東町スポーツセンター利用状況

(単位 人)

(教育委員会スポーツ推進課)

年度別	合計	第1体育室	第2体育室	第1武道室	第2武道室	弓道場	トレーニング室	ランニングコース	会議室
平成26年度	151,294	39,726	20,787	16,704	26,546	12,520	21,649	2,924	10,438
27年度	160,266	41,522	21,582	16,806	27,285	17,649	21,810	2,936	10,676
28年度	156,771	40,310	21,156	17,008	26,238	19,174	20,988	1,957	9,940
29年度	153,191	36,058	20,415	16,786	25,243	19,969	23,313	1,710	9,697
30年度	155,054	37,320	21,656	14,693	26,337	19,407	25,585	1,876	8,180

138 市営南毛利スポーツセンター利用状況

(単位 人)

(教育委員会スポーツ推進課)

年度別	合計	体育館			グラウンド	テニスコート	壁打ちコート	ゲートボール場
		体育室	多目的室	会議室				
平成26年度	161,654	44,304	11,673	5,080	23,560	74,857	1,921	259
27年度	153,489	38,709	10,343	4,640	24,505	71,407	3,615	270
28年度	167,944	47,565	15,818	4,682	27,229	69,249	3,248	153
29年度	165,002	45,413	17,527	4,855	24,812	69,113	3,251	31
30年度	166,016	45,878	16,398	4,972	26,551	68,897	3,320	-

139 市営猿ヶ島スポーツセンター利用状況

(単位 人)

(教育委員会スポーツ推進課)

年度別	体育室						多目的室					
	専用利用			共用利用			専用利用			共用利用		
	計	大人	小人	計	大人	小人	計	大人	小人	計	大人	小人
平成26年度	25,286	17,746	7,540	1,004	657	347	7,422	5,346	2,076	2,025	1,966	59
27年度	25,468	17,442	8,026	1,219	743	476	8,529	5,588	2,941	5,013	4,420	593
28年度	24,459	16,594	7,865	1,398	532	866	9,091	5,256	3,835	5,508	4,501	1,007
29年度	22,383	14,957	7,426	1,728	849	879	8,871	5,407	3,464	5,224	4,275	949
30年度	24,731	15,366	9,365	1,448	609	839	9,700	6,498	3,202	5,384	4,582	802

年度別	談話室 (共用利用)		
	計	大人	小人
平成26年度	8,069	7,562	507
27年度	7,957	7,385	572
28年度	7,930	7,478	452
29年度	8,072	7,557	515
30年度	8,336	7,878	458

(注) 猿ヶ島テニスコートについては、平成26年版から「134 体育施設利用状況」に移動

140 市営水泳プール利用状況

(単位 人)

(教育委員会スポーツ推進課)

年次別	開場期間 (月日)	計		有料入場		無料入場	
		大人	小人	大人	小人	大人	小人
平成27年	7月1日～8月31日	4,261	8,247	3,324	405	937	7,842
28年	7月6日～9月5日	4,066	6,461	2,822	438	1,244	6,023
29年	7月6日～9月5日	3,944	6,596	2,790	345	1,154	6,251
30年	7月6日～9月5日	5,088	6,766	3,394	434	1,694	6,332
令和元年	7月19日～9月5日	3,647	5,426	2,733	446	914	4,980

141 宗 教 法 人 数

(単位 件)

(各年1月現在) (神奈川県総務局組織人材部文書課)

年次別	総数	神道系			仏教系			キリスト教	諸教
		神社	教会	計	寺院	教会	計		
平成27年	138	57	-	57	69	1	70	6	5
28年	138	57	-	57	69	1	70	6	5
29年	138	57	-	57	69	1	70	6	5
30年	138	57	-	57	69	1	70	6	5
31年	138	57	-	57	69	1	70	6	5

142 視聴覚ライブラリーの利用状況

(単位 本・台)

(教育委員会文化財保護課)

年度・月別	資料機材			
	16ミリ映画	16ミリ映写機	OHP	プロジェクター
平成26年度	46	18	1	26
27年度	56	21	1	13
28年度	35	15	-	8
29年度	44	18	1	16
30年度	-	-	-	-
4月	-	-	-	-
5月	-	-	-	-
6月	-	-	-	-
7月	-	-	-	-
8月	-	-	-	-
9月	-	-	-	-
10月	-	-	-	-
11月	-	-	-	-
12月	-	-	-	-
31年1月	-	-	-	-
2月	-	-	-	-
3月	-	-	-	-

平成30年4月1日からあつぎ郷土博物館への移転準備作業に伴い郷土資料館を閉鎖しており、それに伴い視聴覚ライブラリーも閉鎖。

厚木市立あつぎ郷土博物館条例を平成31年1月27日施行したことに伴い、厚木市立視聴覚ライブラリーの設置に関する条例を廃止。

143 図 書 館 の 蔵 書 冊 数

(単位 冊)

(各年度末) (教育委員会中央図書館)

年度別	総数	総記	哲学宗教	歴史地理	社会科学 自然科学	工学	産業
平成26年度	765,047	22,635	24,849	50,542	132,610	52,343	18,827
27年度	753,865	22,480	24,159	48,073	132,103	51,534	18,184
28年度	762,810	22,708	24,521	48,534	134,296	52,819	18,583
29年度	763,329	23,015	24,821	48,640	136,313	51,490	18,282
30年度	761,783	22,454	24,631	48,890	136,179	50,745	18,484

年度別	芸術	言語	文学	郷土資料	大活字本	その他
平成26年度	67,994	10,538	252,971	29,338	3,056	99,344
27年度	67,022	10,075	249,877	29,968	3,117	97,273
28年度	66,993	10,237	250,882	30,550	3,178	99,509
29年度	65,664	10,370	248,743	31,372	3,243	101,376
30年度	63,653	10,291	248,945	32,204	3,295	102,012

144 図書館の利用状況

(単位 人・点)

(教育委員会中央図書館)

年度・月別	全館				中央図書館	
	個人貸出者数	個人貸出点数			貸出者数	貸出点数
		計	一般	児童		
平成26年度	370,440	1,204,839	1,045,783	159,056	261,435	859,078
27年度	358,688	1,163,878	1,004,284	159,594	253,496	832,631
28年度	336,864	1,082,536	922,597	159,939	233,869	761,034
29年度	385,749	1,103,923	938,354	165,569	276,099	772,501
30年度	449,276	1,157,949	990,216	167,733	330,732	812,777
4月	36,460	94,030	80,595	13,435	27,163	67,126
5月	38,080	97,087	84,059	13,028	28,085	68,679
6月	37,812	97,398	83,585	13,813	27,756	68,429
7月	39,179	101,776	85,277	16,499	28,776	71,038
8月	40,196	103,949	86,372	17,577	29,560	72,529
9月	37,367	96,457	82,982	13,475	27,566	67,769
10月	34,178	89,642	77,909	11,733	25,275	63,228
11月	36,845	94,521	81,304	13,217	27,072	66,299
12月	36,110	94,459	80,413	14,046	26,830	67,072
31年1月	37,311	94,762	81,627	13,135	27,551	66,406
2月	36,197	92,363	79,564	12,799	26,302	63,548
3月	39,541	101,505	86,529	14,976	28,796	70,654

年度・月別	移動図書館		公民館図書室		予約資料搬送サービス	
	貸出者数	貸出点数	貸出者数	貸出点数	貸出者数	貸出点数
平成26年度	5,408	31,039	87,657	286,765	15,940	27,957
27年度	5,222	28,235	84,369	275,647	15,581	27,365
28年度	5,389	29,765	82,236	265,261	15,370	26,476
29年度	6,551	29,311	90,783	281,092	12,316	21,019
30年度	6,455	24,140	98,570	296,145	13,519	24,887
4月	639	2,369	7,674	22,793	984	1,742
5月	684	2,519	8,109	23,754	1,202	2,135
6月	592	2,171	8,285	24,588	1,179	2,210
7月	506	1,993	8,744	26,616	1,153	2,129
8月	435	1,747	9,092	27,624	1,109	2,049
9月	398	1,457	8,210	25,001	1,193	2,230
10月	451	1,695	7,423	22,817	1,029	1,902
11月	568	2,257	7,991	23,760	1,214	2,205
12月	559	2,048	7,682	23,400	1,039	1,939
31年1月	563	2,104	8,080	24,184	1,117	2,068
2月	485	1,849	8,275	24,901	1,135	2,065
3月	575	1,931	9,005	26,707	1,165	2,213

(注) 公民館図書室は中央図書館とオンラインネットワークで結ばれた図書室

145 文化会館の利用状況（その1）

(単位 日)

(文化生涯学習課)

年度別	大ホール		小ホール		集会室		展示室		会議室		和室	
	利用日数	使用可能日数	利用日数	使用可能日数	利用日数	使用可能日数	利用日数	使用可能日数	利用日数	使用可能日数	利用日数	使用可能日数
平成26年度	214	284	253	281	266	281	170	281	263	281	172	281
27年度	192	281	247	281	249	281	178	282	258	281	154	281
28年度	221	282	259	282	251	281	174	281	181	281	137	281
29年度	201	283	231	282	254	281	190	282	262	282	156	281
30年度	220	286	249	282	249	282	170	281	265	281	166	282

文化会館の利用状況（その2）

(単位 件・人)

(文化生涯学習課)

年度・月別	総数		大ホール		小ホール		集会室		展示室		会議室		和室	
	件数	人員	件数	人員	件数	人員	件数	人員	件数	人員	件数	人員	件数	人員
平成26年度	2,298	265,898	238	145,729	285	57,567	390	22,988	196	19,798	916	13,098	273	6,718
27年度	2,072	238,916	204	126,854	281	53,965	353	22,306	203	17,791	772	11,719	259	6,281
28年度	2,195	255,280	233	144,880	306	57,024	338	20,519	187	13,532	838	10,898	293	8,427
29年度	2,109	259,965	217	146,215	262	53,577	356	24,844	209	15,395	800	12,000	265	7,934
30年度	2,131	255,177	244	145,982	292	53,560	313	21,615	192	15,680	813	11,505	277	6,835
4月	190	16,847	17	8,124	25	4,165	30	1,842	11	782	84	966	23	968
5月	138	14,003	14	7,515	17	3,556	22	1,064	14	739	51	750	20	379
6月	186	16,150	14	6,346	30	5,342	30	2,016	12	1,056	76	937	24	453
7月	210	24,817	23	13,120	29	5,930	30	2,354	16	785	86	1,701	26	927
8月	228	25,297	24	15,150	26	3,964	29	1,953	34	2,288	88	1,347	27	595
9月	195	21,644	22	12,821	26	4,419	27	1,909	18	1,102	79	912	23	481
10月	200	26,875	24	19,724	23	3,413	27	1,468	19	766	79	996	28	508
11月	188	25,491	21	13,444	22	3,006	26	2,726	17	4,451	73	1,019	29	845
12月	155	23,771	25	14,318	22	5,289	27	1,709	9	1,266	52	826	20	363
31年1月	154	15,648	18	7,414	22	4,847	20	1,508	18	801	54	633	22	445
2月	137	25,131	22	16,846	22	3,984	24	1,949	9	1,139	46	809	14	404
3月	150	19,503	20	11,160	28	5,645	21	1,117	15	505	45	609	21	467

146 文化会館ホール種類別利用状況

(大ホール)(単位 件・人)

(文化生涯学習課)

年度・月別	総数		洋楽		軽音楽歌謡曲		民俗芸能		演劇		大会・講演		その他	
	件数	人員	件数	人員	件数	人員	件数	人員	件数	人員	件数	人員	件数	人員
平成26年度	238	145,729	6	6,254	19	23,368	3	2,880	10	9,420	38	33,583	162	70,224
27年度	204	126,854	-	-	20	25,348	1	800	9	8,115	30	27,404	144	65,187
28年度	233	144,880	5	5,425	19	25,590	3	2,778	10	13,655	31	29,751	165	67,681
29年度	217	146,215	5	3,842	22	29,204	2	2,250	12	20,084	22	20,604	154	70,231
30年度	244	145,982	7	6,637	19	22,499	2	1,613	11	15,220	27	24,711	178	75,302
4月	17	8,124	1	1,100	1	850	-	-	-	-	5	4,674	10	1,500
5月	14	7,515	-	-	3	3,170	-	-	-	-	2	1,785	9	2,560
6月	14	6,346	-	-	1	1,400	-	-	-	-	2	1,237	11	3,709
7月	23	13,120	-	-	-	-	-	-	5	5,212	-	-	18	7,908
8月	24	15,150	-	-	-	-	-	-	2	1,915	1	730	21	12,505
9月	22	12,821	2	1,325	1	915	1	1,053	-	-	3	3,129	15	6,399
10月	24	19,724	1	1,300	1	1,200	-	-	1	2,400	4	3,736	17	11,088
11月	21	13,444	1	1,322	1	1,400	1	560	1	1,193	5	4,555	12	4,414
12月	25	14,318	2	1,590	2	2,394	-	-	1	2,500	-	-	20	7,834
31年1月	18	7,414	-	-	3	3,730	-	-	-	-	2	1,960	13	1,724
2月	22	16,846	-	-	3	4,400	-	-	-	-	2	1,805	17	10,641
3月	20	11,160	-	-	3	3,040	-	-	1	2,000	1	1,100	15	5,020

(小ホール)(単位 件・人)

年度・月別	総数		洋楽		軽音楽歌謡曲		民俗芸能		演劇		大会・講演		その他	
	件数	人員	件数	人員	件数	人員	件数	人員	件数	人員	件数	人員	件数	人員
平成26年度	285	57,567	9	2,553	6	1,476	3	1,126	14	4,811	37	9,503	216	38,098
27年度	281	53,965	8	2,484	5	1,004	3	878	11	3,103	38	8,376	216	38,120
28年度	306	57,024	7	1,868	8	2,287	2	610	11	3,802	37	8,225	241	40,232
29年度	262	53,577	8	1,849	4	1,327	2	724	10	2,970	41	9,280	197	37,427
30年度	292	53,560	13	3,298	4	1,170	3	831	11	3,385	54	11,634	207	33,242
4月	25	4,165	-	-	1	265	-	-	1	251	1	400	22	3,249
5月	17	3,556	4	1,114	-	-	-	-	-	-	3	635	10	1,807
6月	30	5,342	1	88	-	-	1	374	2	777	6	1,535	20	2,568
7月	29	5,930	2	775	-	-	-	-	-	-	4	875	23	4,280
8月	26	3,964	-	-	-	-	-	-	2	600	7	1,571	17	1,793
9月	26	4,419	2	415	-	-	-	-	1	315	4	494	19	3,195
10月	23	3,413	-	-	-	-	1	247	3	818	2	170	17	2,178
11月	22	3,006	-	-	-	-	1	210	1	330	7	1,394	13	1,072
12月	22	5,289	2	432	1	347	-	-	1	294	4	1,032	14	3,184
31年1月	22	4,847	-	-	1	230	-	-	-	-	4	1,139	17	3,478
2月	22	3,984	-	-	-	-	-	-	-	-	7	1,359	15	2,625
3月	28	5,645	2	474	1	328	-	-	-	-	5	1,030	20	3,813

147 南毛利学習支援センター利用状況

(単位 件・人)

(文化生涯学習課)

年度・月別	合計		会議室 A		視聴覚室		調理実習室		会議室 C		音楽室	
	利用件数	利用人数	利用件数	利用人数	利用件数	利用人数	利用件数	利用人数	利用件数	利用人数	利用件数	利用人数
平成26年度	3,214	67,299	366	10,976	324	4,351	13	791	16	245	728	9,908
27年度	2,868	53,187	322	2,924	367	4,800	12	167	4	112	522	5,485
28年度	2,704	57,647	337	6,815	426	10,542	24	1,039	227	2,584	506	6,699
29年度	2,417	47,437	181	1,978	208	2,815	21	1,074	302	3,279	491	6,189
30年度	2,584	47,890	228	2,015	250	3,377	14	795	378	4,286	478	4,882
4月	180	3,926	13	123	17	228	1	15	34	246	29	302
5月	196	3,365	24	181	14	122	-	-	33	280	27	333
6月	242	4,602	23	169	18	172	-	-	35	362	46	284
7月	246	3,418	23	244	29	302	1	16	39	375	52	414
8月	181	2,329	9	78	16	247	1	7	31	296	49	307
9月	229	3,387	16	144	21	229	3	73	31	292	65	373
10月	212	5,777	19	142	26	602	-	-	29	606	26	355
11月	257	5,670	15	149	29	571	3	560	39	864	37	437
12月	199	3,542	16	162	19	224	3	89	26	268	44	765
31年1月	183	2,826	22	171	18	161	2	35	21	198	26	354
2月	229	5,467	24	201	21	234	-	-	24	171	31	507
3月	230	3,581	24	251	22	285	-	-	36	328	46	451

年度・月別	研修室 A		研修室 B		集会室		会議室 B		美術工芸室 A		美術工芸室 B	
	利用件数	利用人数	利用件数	利用人数	利用件数	利用人数	利用件数	利用人数	利用件数	利用人数	利用件数	利用人数
平成26年度	398	5,477	77	950	684	23,116	334	3,522	120	3,956	154	4,007
27年度	370	4,651	74	843	702	25,728	301	3,078	81	2,519	113	2,880
28年度	-	-	-	-	631	22,140	382	3,591	50	1,312	121	2,925
29年度	-	-	-	-	619	22,713	396	4,084	83	2,843	116	2,462
30年度	-	-	-	-	689	23,975	351	3,138	86	2,433	110	2,989
4月	-	-	-	-	54	2,584	25	241	2	12	5	175
5月	-	-	-	-	50	1,738	36	328	3	137	9	246
6月	-	-	-	-	62	2,819	31	252	17	341	10	203
7月	-	-	-	-	58	1,612	32	298	4	21	8	136
8月	-	-	-	-	46	1,107	20	166	8	81	1	40
9月	-	-	-	-	59	1,938	26	252	-	-	8	86
10月	-	-	-	-	60	2,631	34	289	9	605	9	547
11月	-	-	-	-	63	1,660	37	331	17	423	17	675
12月	-	-	-	-	46	1,478	25	190	11	294	9	72
31年1月	-	-	-	-	54	1,449	28	267	2	7	10	184
2月	-	-	-	-	70	3,066	31	295	13	512	15	481
3月	-	-	-	-	67	1,893	26	229	-	-	9	144

(注) 1 研修室A・Bは、平成28年4月1日から児童クラブ室として運用
 2 会議室Cは、平成28年2月1日から運用(旧:コンピュータ研修室)

148 あつぎパートナーセンター利用状況

(単位 件・人)

(市民協働推進課)

年度別	総数		団体連絡室		調理実習室		音楽室		講義室		集会室	
	件数	人員	件数	人員	件数	人員	件数	人員	件数	人員	件数	人員
平成24年度	5,220	61,313	-	-	183	3,275	949	9,628	519	7,560	645	21,030
25年度	4,829	56,102	-	-	156	2,747	880	8,622	482	7,180	576	19,460
26年度	285	3,392	-	-	11	154	60	488	39	635	35	923

年度別	和室A		和室B		会議室A		会議室B		相談室	
	件数	人員	件数	人員	件数	人員	件数	人員	件数	人員
平成24年度	668	7,759	359	2,387	507	3,601	593	5,732	797	341
25年度	604	6,583	323	2,101	535	3,760	533	5,392	740	257
26年度	42	447	21	129	38	277	39	339	-	-

(注) 1 平成24年度から、団体連絡室の貸し出しは行っていない。

2 あつぎパートナーセンターは中心市街地の再配置計画に基づき平成26年4月30日をもって閉館

149 ヤングコミュニティセンター利用状況

(単位 件・人)

(青少年課)

年度別	総数		ホール250		研修室20		研修室30		研修室40		スタジオ15		スタジオ55	
	件数	人員	件数	人員	件数	人員	件数	人員	件数	人員	件数	人員	件数	人員
平成24年度	8,469	108,811	1,058	20,187	610	4,464	553	6,037	-	-	1,530	5,679	1,077	8,544
25年度	8,250	101,088	993	17,947	627	4,183	502	5,206	-	-	1,565	5,770	1,077	8,756
26年度	782	11,008	259	5,388	51	329	39	409	-	-	100	339	65	627

年度別	学習室		大会議室		研修室A		研修室B		美術室		和室	
	件数	人員	件数	人員	件数	人員	件数	人員	件数	人員	件数	人員
平成24年度	359	23,107	870	20,368	509	7,305	702	5,373	588	3,875	613	3,872
25年度	359	21,226	920	19,918	481	6,678	647	4,474	547	3,656	532	3,274
26年度	29	979	76	1,350	42	663	39	297	41	306	41	321

(注) 1 ITコーナーの人数は含まない。

2 ヤングコミュニティセンターは中心市街地の再配置計画に基づき平成26年4月30日をもって閉館

150 あつぎ市民交流プラザ利用状況（その1）

（単位 件・人）

（文化生涯学習課）

年度・月別	総数		ルーム501		ルーム502		ルーム503		ルーム502&503		ルーム504	
	件数	人員	件数	人員	件数	人員	件数	人員	件数	人員	件数	人員
平成28年度	26,797	308,184	1,235	7,956	510	5,595	594	5,123	256	9,794	709	13,018
29年度	26,723	307,349	1,190	7,987	498	5,703	603	5,693	234	9,562	633	11,412
30年度	27,702	298,642	1,201	7,860	516	6,056	632	5,743	231	10,009	735	12,085
4月	2,135	22,745	97	660	33	424	58	440	18	763	56	909
5月	2,362	26,742	102	713	42	462	59	540	19	769	58	1,001
6月	2,408	27,526	106	739	49	593	65	677	21	829	39	491
7月	2,424	26,598	104	667	43	462	58	472	24	770	73	1,263
8月	2,179	23,630	90	550	51	642	49	388	4	125	64	1,149
9月	2,294	24,482	112	708	47	604	58	556	22	757	63	1,058
10月	2,530	27,915	79	503	31	416	36	328	25	778	52	885
11月	2,286	25,908	101	661	48	617	51	496	23	1,002	68	1,197
12月	2,153	23,046	96	597	41	479	45	520	16	578	58	927
31年1月	2,099	20,888	105	670	46	504	55	464	17	576	68	1,140
2月	2,350	24,356	98	637	48	433	52	443	19	2,137	73	1,159
3月	2,482	24,806	111	755	37	420	46	419	23	925	63	906

年度・月別	和室1		和室2		和室1&2		和室3		和室4		アトリエ	
	件数	人員	件数	人員	件数	人員	件数	人員	件数	人員	件数	人員
平成28年度	619	3,447	499	3,257	162	1,469	1,009	10,972	1,618	10,098	526	4,242
29年度	598	3,487	541	3,789	176	1,619	981	10,405	1,634	9,870	515	4,225
30年度	611	3,165	431	2,943	160	1,686	1,000	10,062	1,714	9,485	550	4,671
4月	51	247	39	239	10	122	83	781	139	737	43	328
5月	51	278	34	239	15	159	78	806	150	838	43	404
6月	48	255	33	266	18	136	88	962	148	862	53	472
7月	52	321	39	295	17	160	92	848	149	787	46	388
8月	40	202	27	139	13	121	71	687	143	693	33	309
9月	45	240	28	190	16	144	84	855	133	803	39	335
10月	55	281	36	276	14	146	94	945	156	939	56	497
11月	52	297	46	343	17	352	86	814	136	936	59	516
12月	50	240	31	208	13	122	74	752	136	739	58	427
31年1月	52	300	32	230	10	72	82	813	131	681	42	337
2月	58	235	37	229	10	79	78	781	142	725	39	303
3月	57	269	49	289	7	73	90	1,018	151	745	39	355

年度・月別	ルーム601		ルーム602		ルーム603		ルーム 601&602&603		ルーム601&602		ルーム602&603	
	件数	人員	件数	人員	件数	人員	件数	人員	件数	人員	件数	人員
平成28年度	766	7,119	539	9,063	707	8,196	70	4,318	23	903	34	1,534
29年度	790	8,071	565	10,112	726	8,878	53	3,237	32	1,370	49	2,425
30年度	788	7,857	582	10,014	792	9,083	63	3,710	40	1,538	38	1,415
4月	67	585	37	757	66	719	3	263	2	72	2	65
5月	75	851	58	910	71	851	4	86	4	92	4	88
6月	86	848	62	980	77	987	4	308	-	-	4	134
7月	73	645	49	750	83	1,049	1	20	3	116	5	266
8月	45	984	37	793	50	666	11	719	3	78	2	124
9月	68	658	43	739	56	650	5	254	4	185	8	244
10月	67	697	58	1,047	71	827	7	419	6	280	4	105
11月	47	360	36	702	56	496	14	658	5	209	1	43
12月	54	442	44	795	57	599	7	542	3	164	2	127
31年1月	71	659	46	759	61	794	2	148	-	-	3	91
2月	63	458	61	896	73	657	2	111	4	130	1	80
3月	72	670	51	886	71	788	3	182	6	212	2	48

（注）あつぎ市民交流プラザは、平成26年5月1日に開館

あつぎ市民交流プラザ利用状況（その2）

(単位 件・人)

(文化生涯学習課)

年度・月別	ルーム604		ルーム605		ルーム606		ルーム607		ルーム606&607		ルーム608		ルーム609	
	件数	人員	件数	人員	件数	人員	件数	人員	件数	人員	件数	人員	件数	人員
平成28年度	743	12,385	1,013	8,955	485	6,427	657	6,866	158	6,517	908	7,957	876	7,896
29年度	755	12,895	961	9,320	518	8,078	620	7,876	161	5,469	912	8,524	874	8,748
30年度	766	11,622	997	8,881	540	6,527	705	6,826	139	4,748	1,018	8,229	969	8,007
4月	62	860	84	667	41	505	56	545	5	159	84	687	76	604
5月	63	977	72	628	46	520	48	468	14	438	91	756	86	680
6月	72	1,289	88	972	46	578	53	618	16	446	83	846	86	810
7月	54	1,133	68	767	38	467	51	439	12	536	93	872	84	648
8月	58	907	69	561	38	421	53	473	9	334	73	631	67	587
9月	69	949	84	771	45	471	51	475	16	527	82	590	80	688
10月	78	1,155	97	853	54	825	67	685	18	583	85	690	85	766
11月	75	1,103	91	820	56	690	72	690	10	334	91	703	82	745
12月	55	766	77	673	52	689	67	719	4	92	87	658	71	589
31年1月	50	703	81	660	39	456	60	514	11	267	73	510	73	480
2月	61	931	100	782	39	433	53	527	17	816	90	617	86	651
3月	69	849	86	727	46	472	74	673	7	216	86	669	93	759

年度・月別	ルーム610		クッキングスタジオ		ルーム701		ルーム702		ルーム703		ダンススタジオ	
	件数	人員	件数	人員	件数	人員	件数	人員	件数	人員	件数	人員
平成28年度	683	17,721	296	4,112	694	6,696	569	8,819	739	5,502	1,572	15,074
29年度	672	19,284	273	4,053	761	6,743	653	9,511	743	5,828	1,472	13,571
30年度	708	18,819	293	3,369	704	6,971	726	9,152	793	5,663	1,486	12,441
4月	58	1,492	16	131	0	487	54	625	58	341	113	849
5月	62	1,479	11	118	66	786	61	839	67	483	129	1,090
6月	61	1,991	20	213	63	592	59	1,013	66	494	120	1,019
7月	61	1,682	17	184	56	480	75	1,016	61	483	131	1,242
8月	50	1,371	40	341	55	482	59	702	62	464	125	974
9月	63	1,455	33	376	54	567	54	662	67	444	122	1,032
10月	62	1,520	39	551	92	822	77	954	80	599	146	1,234
11月	63	1,936	31	467	62	601	60	888	70	588	114	987
12月	55	1,487	21	357	57	485	48	557	66	455	118	1,002
31年1月	49	1,346	16	179	49	404	58	673	56	366	107	858
2月	62	1,502	28	313	73	622	56	572	69	444	127	1,047
3月	62	1,558	21	139	77	643	65	651	71	502	134	1,107

年度・月別	Aスタジオ		Bスタジオ		Cスタジオ		ミュージックルーム1		ミュージックルーム2		amyuスタジオ	
	件数	人員	件数	人員	件数	人員	件数	人員	件数	人員	件数	人員
平成28年度	1,576	6,676	1,148	4,440	1,531	11,341	1,209	22,178	1,154	20,167	910	22,351
29年度	1,592	6,550	1,200	4,221	1,592	10,917	1,162	21,557	1,130	18,986	854	17,373
30年度	1,650	6,013	1,168	4,584	1,693	11,226	1,174	20,121	1,217	18,338	872	19,723
4月	140	507	90	314	148	1,007	87	1,805	91	1,838	68	1,211
5月	157	477	100	364	143	1,068	96	2,216	115	2,073	68	2,195
6月	154	423	90	327	150	1,155	99	1,738	107	1,540	74	1,923
7月	148	593	116	484	141	908	107	1,867	115	1,616	85	1,902
8月	137	538	113	495	149	874	98	1,461	108	1,390	83	2,255
9月	141	463	95	431	140	881	101	1,912	94	1,336	72	1,472
10月	155	633	106	403	157	986	97	1,786	107	1,819	81	1,682
11月	112	504	86	336	123	774	90	1,368	89	1,368	63	1,307
12月	123	475	92	364	128	862	87	1,628	94	1,461	66	1,469
31年1月	118	438	66	264	129	852	99	1,311	87	1,175	55	1,194
2月	125	460	100	372	147	894	99	1,373	92	1,165	68	1,342
3月	140	502	114	430	138	965	114	1,656	118	1,557	89	1,771

151 子ども科学館利用状況

(単位 人)

(青少年課)

年度・月別	展示ホール	プラネタリウム観覧者				サイエンスホール250	
		総数	一般投影		幼児・学習 投影	件数	人数
			大人	小人			
平成26年度	57,823	27,875	11,365	10,916	5,594	-	-
27年度	66,366	33,930	14,038	14,078	5,814	522	12,962
28年度	71,450	28,283	10,702	10,916	6,665	672	15,986
29年度	80,221	33,514	14,626	13,239	5,649	719	17,761
30年度	60,114	31,402	14,270	11,643	5,489	722	16,681
4月	3,730	1,576	852	724	-	54	1,133
5月	4,378	1,895	1,124	771	-	65	1,589
6月	4,723	4,279	1,044	653	2,582	61	1,267
7月	6,770	3,433	1,750	1,683	-	66	1,216
8月	8,484	5,463	2,807	2,656	-	57	2,000
9月	3,537	2,221	1,198	1,023	-	60	1,511
10月	3,315	2,357	871	726	760	69	1,260
11月	2,535	1,916	876	568	472	63	1,454
12月	5,225	1,913	888	725	300	55	1,739
31年1月	6,054	2,217	877	565	775	50	1,125
2月	4,546	1,945	844	501	600	65	1,322
3月	6,817	2,187	1,139	1,048	-	57	1,065

(注) 1 「小人」は4歳から中学生以下

2 平成26年5月1日からサイエンスホール250は子ども科学館施設となったため、「149 ヤングコミュニティセンター利用状況」のホール250から本項に移動

152 児童館利用状況

(単位 人)

(青少年課)

児童館名	開設年月	平成26年度	平成27年度	平成28年度	平成29年度	平成30年度
三田	S 42. 4	9,237	9,578	10,007	7,681	7,951
荻野新宿	S 42.12	14,626	13,315	13,747	12,782	11,716
緑ヶ丘	S 44. 4	16,422	16,497	16,554	16,461	15,870
山際	S 45. 2	14,223	15,242	13,770	13,280	12,850
温水・恩名	S 45. 4	9,078	10,094	9,766	8,612	8,581
上戸田	S 46. 3	8,643	7,856	8,237	8,671	8,507
及川	S 47. 3	4,797	5,383	5,438	6,170	6,056
小野	S 47. 4	9,390	6,958	6,971	5,348	4,660
愛甲原	S 47. 4	13,378	13,878	13,729	13,307	13,542
上荻野	S 48. 4	4,552	4,000	4,861	5,228	5,417
戸室	S 48. 4	9,147	9,269	9,547	9,049	10,731
厚木南	S 49. 4	15,287	15,924	16,251	17,593	16,924
浅間山	S 49. 4	9,773	9,231	8,467	8,860	8,992
飯山中部	S 50. 3	6,222	5,490	7,207	6,752	5,728
七沢	S 50. 3	5,994	4,976	7,002	6,430	4,736
ひまわり	S 50. 6	8,148	7,828	7,840	8,580	9,391
下古沢	S 51. 3	5,978	7,801	9,915	8,764	7,442
藤塚	S 53. 4	11,482	13,121	11,702	9,386	7,993
毛利台	S 53. 5	11,583	12,467	12,991	13,041	12,740
王子	S 54. 4	5,408	5,070	4,798	5,262	4,587
まつかげ台	S 55. 4	10,089	10,094	10,795	10,630	9,436
中戸田	S 55. 4	9,815	8,832	7,149	7,652	6,698
吾妻町	S 56. 4	9,299	9,380	8,648	8,479	8,003
上落合	S 56. 4	5,945	6,077	6,577	6,177	6,120
妻田	S 57. 4	11,625	13,617	12,861	12,868	13,016
古松台	S 57. 4	8,613	6,794	7,085	7,316	5,928
厚木北	S 58. 4	17,529	15,066	16,699	13,096	12,040
上依知	S 58. 4	5,223	5,145	6,479	7,555	6,430
宮の里	S 59. 4	9,427	9,434	9,070	8,484	8,169
中依知	H 2. 4	14,735	14,812	18,024	16,870	17,970
鳶尾	H 3. 7	13,916	10,711	11,140	10,157	11,306
下川入	H 4.11	4,778	3,932	3,658	4,650	4,790
妻田東	H 7. 4	12,538	13,397	15,149	13,773	14,702
荻野	H 7. 4	7,705	8,605	9,287	8,150	6,682
森の里	H11. 4	17,521	14,530	15,325	16,201	15,207
愛甲	H16.12	16,891	16,162	18,086	14,801	13,490
岡田	H19. 7	8,698	9,410	8,512	8,716	10,525
金田	H31. 3	—	—	—	—	907
計	38館	377,715	369,976	383,344	366,832	355,833

153 あつぎアートギャラリー入館者数及び利用者数

(単位 人・点)

(文化生涯学習課)

年度・月別	入館者数	利用者数				展示品目					
		総数	個人	団体	行政	絵画	陶工芸	書道	華道	写真	その他
平成26年度	58,072	91	9	69	13	26	6	4	6	14	35
27年度	70,950	125	12	91	22	28	7	6	6	17	61
28年度	65,598	128	7	101	20	25	10	6	5	17	65
29年度	62,246	118	12	91	15	32	11	7	4	13	52
30年度	58,137	120	12	90	18	27	8	5	5	14	61
4月	5,006	9	1	8	-	4	-	-	1	1	3
5月	6,776	14	1	13	-	3	1	-	-	2	8
6月	6,350	12	3	9	-	4	2	1	-	2	3
7月	6,245	12	2	10	-	3	1	-	1	2	5
8月	2,562	10	1	6	3	1	-	2	-	1	6
9月	5,647	8	1	7	-	3	1	-	-	2	2
10月	6,252	14	-	7	7	1	1	2	3	3	4
11月	3,877	8	-	6	2	1	-	-	-	-	7
12月	3,674	8	-	6	2	1	1	-	-	-	6
31年1月	2,678	6	-	4	2	-	1	-	-	-	5
2月	3,754	9	-	7	2	2	-	-	-	-	7
3月	5,316	10	3	7	-	4	-	-	-	1	5

(注) あつぎアートギャラリーは平成26年5月1日に利用開始

154 郷土資料館利用状況

(単位 日・人)

(教育委員会文化財保護課)

年度・月別	開館日数	利用者数	1日平均利用者数
平成26年度	350	14,289	41
27年度	360	11,741	33
28年度	359	8,760	24
29年度	359	6,338	18

155 あつぎ郷土博物館利用状況

(単位 日・人)

(教育委員会文化財保護課)

年度・月別	開館日数	利用者数	1日平均利用者数
30年度	63	11,664	185
4月	-	-	-
5月	-	-	-
6月	-	-	-
7月	-	-	-
8月	-	-	-
9月	-	-	-
10月	-	-	-
11月	-	-	-
12月	-	-	-
31年1月	6	2,128	355
2月	27	4,786	177
3月	30	4,750	158

(注) あつぎ郷土博物館は郷土資料館の移転準備のため閉鎖後、平成31年1月27日に開館

156 古民家岸邸利用状況

(単位 日・人)

(教育委員会文化財保護課)

年度・月別	開館日数	利用者数	1日平均利用者数
平成26年度	249	3,859	16
27年度	252	4,253	17
28年度	252	4,306	17
29年度	252	3,589	14
30年度	252	3,420	14
4月	22	299	14
5月	21	429	20
6月	22	126	6
7月	21	207	10
8月	23	87	4
9月	19	133	7
10月	21	155	7
11月	22	83	4
12月	18	158	9
31年1月	20	60	3
2月	20	822	41
3月	23	861	37

157 指定文化財等一覧

(平成31年4月現在) (教育委員会文化財保護課)

指定機関	種別	名称	所在	指定年月日
国	重要文化財	木造阿弥陀如来坐像	金剛寺	昭和36年6月30日
県	〃	木造地藏菩薩坐像	〃	昭和33年6月17日
〃	〃	鰐 口	本照寺	昭和44年12月2日
〃	〃	銅 鐘	浅間神社	〃
〃	〃	銅 鐘	長谷寺	平成2年2月13日
〃	〃	木造不動明王立像	法雲寺	平成3年2月8日
〃	〃	厚木市登山1号墳出土埴輪	市教育委員会	平成4年2月14日
〃	〃	本禅寺本堂附本禅寺本堂棟札	本禅寺	平成7年2月14日
〃	〃	荻野神社本殿及び拝殿附貞享4年木札	荻野神社	平成26年3月28日
市	有形文化財	土師器	個人蔵	昭和36年10月21日
〃	〃	観音堂	長谷寺	昭和37年4月20日
〃	〃	中世文書2葉	個人蔵	昭和44年8月20日
〃	〃	薬師堂	遍照院	昭和47年4月12日
〃	〃	厨 子	〃	〃
〃	〃	銅 鐘	〃	〃
〃	〃	木造薬師如来坐像	〃	〃
〃	〃	木造日光菩薩立像	〃	〃
〃	〃	木造月光菩薩立像	〃	〃
〃	〃	木造薬師如来立像	〃	〃
〃	〃	木造十二神将立像	〃	〃
〃	〃	木造釈迦如来立像	妙伝寺	昭和47年11月18日
〃	〃	釈迦堂	〃	〃
〃	〃	二天門	〃	〃
〃	〃	木造毘沙門天(多聞天)立像	〃	〃
〃	〃	木造持国天立像	〃	〃
〃	〃	石灯籠	春日神社	昭和48年7月18日
〃	〃	銅 鐘	飯出神社	昭和49年4月9日
〃	〃	石造物28基	建徳寺	昭和54年2月7日
〃	〃	下川入諏訪神社本殿	諏訪神社	平成6年12月5日
〃	〃	三田八幡神社本殿附八幡神社本殿棟札等一括	八幡神社	平成8年4月26日
〃	〃	開修寺山門附扁額	開修寺	平成9年5月8日
〃	〃	旧岸家住宅附薬医門及び土蔵2棟	上荻野	平成11年7月22日
〃	〃	木造菩薩立像2軀	延命寺	平成13年11月16日
〃	〃	石灯籠(康暦2年)	熊野神社	平成19年9月1日
〃	〃	子ノ神遺跡出土家形土器	市教育委員会	平成21年2月13日
〃	〃	林王子遺跡出土有孔鰐付土器	市教育委員会	〃
〃	〃	銅製品(布薩形水瓶1口)	金剛寺	平成23年6月15日
〃	〃	銅製品(信貴山形水瓶1口)	金剛寺	〃
〃	〃	銅製品(錫杖頭1口)	金剛寺	〃
〃	〃	銅製品(銅鉢3口)	金剛寺	〃
〃	〃	須弥壇	遍照院	平成25年9月20日
〃	〃	足利義満安堵状	個人蔵	平成25年9月20日
〃	〃	恩名沖原遺跡出土浅鉢	市教育委員会	平成25年9月20日
〃	〃	北条家制札	個人蔵	平成25年9月20日
〃	〃	木造阿弥陀如来立像	長徳寺	平成29年1月24日
〃	〃	宮の里遺跡出土土器	市教育委員会	平成29年1月24日
〃	〃	紙本着色仏涅槃図	養徳寺	平成30年12月18日
〃	〃	絹本着色釈迦三尊十八羅漢図	養徳寺	平成30年12月18日
〃	〃	愛名宮地遺跡出土瓦塔	市教育委員会	平成30年12月18日
国	重要無形民俗文化財	相模人形芝居林座	林	昭和55年1月28日
〃	〃	相模人形芝居長谷座	長谷	〃
県	無形民俗文化財	相模のささら踊り 愛甲ささら踊り盆唄	愛甲	平成20年2月5日
〃	〃	相模のささら踊り 長谷ささら踊り盆唄	長谷	〃
市	〃	伊勢十二座大神楽獅子舞	旭町	昭和55年9月12日
〃	〃	相模里神楽	酒井	昭和46年7月1日
〃	〃	古式消防(木遣唄・まとい振り・梯子乗り)	市城	〃
〃	〃	双盤念仏	酒井	平成6年12月5日
県	天然記念物	妻田の楠	遍照院	昭和29年3月30日
〃	〃	松石寺の寺林	松石寺	平成3年2月8日
市	〃	カシワ	個人蔵	昭和41年8月17日
〃	〃	イヌマキ	長谷寺	〃
〃	〃	イチョウ(2本)	依知神社	昭和43年11月30日
〃	〃	イチョウ	熊野神社	昭和52年4月13日
〃	〃	イチョウ	荻野神社	昭和63年9月26日
〃	〃	カゴノキ	林神社	平成23年6月15日
〃	史跡	旧厚木村渡船場跡	東町	昭和36年10月21日
〃	〃	荻野山中藩陣屋跡	下荻野	昭和45年7月15日
〃	〃	烏山藩厚木役所跡	厚木町	昭和52年7月1日
〃	〃	本間氏累代の墓	建徳寺	昭和52年2月7日
国	登録有形文化財	小島家住宅(主屋)	個人蔵	平成27年11月17日
〃	〃	小島家住宅(蔵)	〃	〃
〃	〃	小島家住宅(門)	〃	〃

158 公民館利用状況

(単位 回・人)

(教育委員会社会教育課)

公民館名		平成26年度	平成27年度	平成28年度	平成29年度	平成30年度
厚木北公民館	回数	3,553	3,673	3,415	3,401	3,377
	人数	30,536	34,840	33,532	30,476	28,783
厚木南公民館	回数	3,637	3,725	3,689	5,653	5,877
	人数	36,058	33,546	31,556	49,130	52,444
依知北公民館	回数	3,848	3,786	3,663	3,489	3,709
	人数	43,140	50,504	48,325	52,932	53,024
依知南公民館	回数	4,167	4,155	3,916	4,020	3,903
	人数	45,176	43,957	41,838	41,820	41,014
睦合北公民館	回数	3,520	3,445	3,437	3,408	3,462
	人数	39,529	38,101	37,874	37,286	36,776
睦合南公民館	回数	2,599	2,692	2,869	2,613	2,615
	人数	28,284	29,198	29,255	26,280	27,754
睦合西公民館	回数	5,750	5,733	6,132	6,037	6,061
	人数	54,960	55,447	57,987	54,573	53,197
荻野公民館	回数	4,860	4,731	4,777	4,894	4,985
	人数	57,924	56,345	54,450	52,609	50,736
小鮎公民館	回数	3,458	3,396	3,480	3,431	3,067
	人数	45,773	38,951	39,252	38,618	33,828
玉川公民館	回数	4,708	4,715	4,955	4,603	4,316
	人数	39,573	37,797	38,222	37,028	35,636
南毛利公民館	回数	4,032	4,089	3,719	4,015	4,013
	人数	65,927	61,201	55,367	57,462	55,415
相川公民館	回数	3,234	3,203	3,300	3,267	3,236
	人数	35,629	33,336	33,103	33,481	33,426
緑ヶ丘公民館	回数	4,225	4,294	3,826	4,393	4,366
	人数	40,286	41,337	36,653	41,329	43,267
愛甲公民館	回数	2,411	2,388	2,482	2,480	2,668
	人数	28,619	25,083	24,431	25,784	31,473
森の里公民館	回数	5,290	5,365	5,387	5,151	5,366
	人数	56,112	61,409	57,195	54,998	55,118
上荻野分館	回数	2,329	2,373	2,317	2,335	2,425
	人数	24,869	22,742	21,619	20,927	22,208
合計	回数	61,621	61,763	61,364	63,190	63,446
	人数	672,395	663,794	640,659	654,733	654,099

159 公民館の土地と建物

(平成31年4月現在) (教育委員会社会教育課)

公民館名	建設年月日	敷地面積(m ²)	延床面積(m ²)	構造・階層
厚木北公民館	S50. 3. 31	1,583.71	843.00	鉄筋コンクリート2階建て
厚木南公民館	H29. 4. 1	1,624.87	1,717.54	鉄筋コンクリート (一部鉄骨造) 3階建て
依知北公民館	H6. 9. 30	3,921.47	1,653.77	鉄筋コンクリート2階建て
依知南公民館	H17. 7. 17	4,014.45	1,759.32	鉄筋コンクリート2階建て
睦合北公民館	S59. 7. 14	3,271.78	1,474.34	鉄筋コンクリート2階建て
睦合南公民館	S56. 3. 31	1,490.11	673.48	鉄筋コンクリート2階建て
睦合西公民館	H21. 4. 1	4,656.43	1,764.40	鉄筋コンクリート2階建て
荻野公民館	H22. 4. 1	3,989.00	1,804.30	鉄筋コンクリート2階建て
小鮎公民館	H4.10. 6	2,881.00	1,779.37	鉄筋コンクリート (一部鉄骨鉄筋コンクリート) 2階建て
玉川公民館	H8. 3. 11	4,059.92	1,310.57	鉄筋コンクリート2階建て
南毛利公民館	H8. 9. 10	3,331.12	1,467.41	鉄筋コンクリート2階建て
相川公民館	H2. 3. 9	3,019.41	1,396.26	鉄筋コンクリート2階建て
緑ヶ丘公民館	H7.10.31	1,768.54	2,122.54	鉄筋コンクリート3階建て
愛甲公民館	S57. 3. 10	1,600.00	783.48	鉄筋コンクリート3階建て (内1階公民館)
森の里公民館	H11. 3. 31	2,049.45	1,824.93	鉄筋コンクリート3階建て
上荻野分館	S63. 3. 19	2,989.51	1,191.82	鉄筋コンクリート (一部鉄骨) 地上1階地下2階
合計		46,250.77	23,566.53	
各館平均		2,890.67	1,472.91	

(注) 依知北公民館の敷地面積は、駐車場借地部分991m²を含む。

160 情報プラザ利用状況

(単位 人)

(情報政策課)

年度別	合計	一般利用者	講座参加者	校外見学	視察	貸館利用者	その他
平成26年度	7,207	466	1,967	-	-	3,986	788
27年度	6,857	472	1,580	-	-	4,205	600
28年度	6,645	295	1,535	-	-	4,265	550
29年度	5,877	133	1,472	-	-	3,716	556
30年度	5,572	152	1,369	-	-	3,463	588

(注) 平成26年3月末で施設の一部を廃止

161 あつぎにぎわい処・あつぎセーフティーステーション番屋利用者数

(単位 人)

(商業にぎわい課・セーフコミュニティくらし安全課)

年度・月別	あつぎにぎわい処			あつぎセーフティーステーション番屋			
	個人	団体	計	個人、パトロール	会議室等利用人数 (パトロール等の活動拠点含む)	訪問者数 (案内相談等)	計
平成26年度	-	-	-	-	2,375	673	3,048
27年度	-	-	-	-	2,559	861	3,420
28年度	-	-	-	-	2,393	852	3,245
29年度	-	-	-	-	2,697	951	3,648
30年度	-	-	-	-	2,162	1,159	3,321
4月	-	-	-	-	145	85	230
5月	-	-	-	-	193	87	280
6月	-	-	-	-	114	85	199
7月	-	-	-	-	563	101	664
8月	-	-	-	-	136	110	246
9月	-	-	-	-	51	87	138
10月	-	-	-	-	121	115	236
11月	-	-	-	-	121	95	216
12月	-	-	-	-	351	88	439
31年1月	-	-	-	-	124	92	216
2月	-	-	-	-	133	102	235
3月	-	-	-	-	110	112	222

(注) 平成26年3月末であつぎにぎわい処は廃止

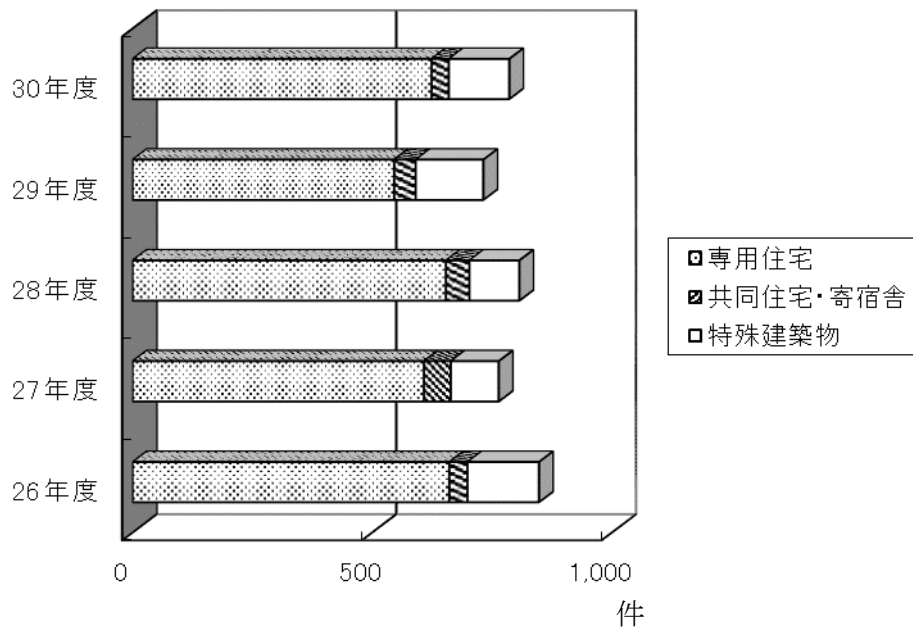
162 ぼうさいの丘公園 センター施設利用状況

(単位 件・人)

(公園緑地課)

年度・月別	総数		講義室A		講義室B		研修室		会議室		多目的広場
	件数	人員	件数	人員	件数	人員	件数	人員	件数	人員	人員
平成26年度	983	27,158	261	3,310	305	3,867	297	3,755	120	1,504	14,722
27年度	808	29,822	150	3,711	131	3,498	272	3,089	255	2,043	17,481
28年度	924	28,662	112	3,427	276	3,081	259	3,297	277	1,917	16,940
29年度	1,099	50,147	215	3,375	220	3,494	330	3,525	334	2,132	37,621
30年度	1,083	52,021	234	3,624	216	3,463	320	3,787	313	2,291	38,856
4月	87	3,495	19	387	19	362	23	279	26	199	2,268
5月	108	5,382	24	443	19	399	29	308	36	213	4,019
6月	97	3,974	22	319	19	318	29	465	27	202	2,670
7月	80	4,578	15	271	15	283	26	350	24	188	3,486
8月	67	3,764	19	264	11	157	20	216	17	101	3,026
9月	79	3,985	19	317	14	257	22	256	24	167	2,988
10月	109	5,786	22	241	26	393	33	154	28	187	4,811
11月	110	3,944	25	400	23	392	34	424	28	212	2,516
12月	80	4,924	15	234	19	296	23	279	23	201	3,914
31年1月	81	5,128	18	241	14	143	24	332	25	187	4,225
2月	97	3,672	19	264	18	212	29	348	31	243	2,605
3月	88	3,389	17	243	19	251	28	376	24	191	2,328

用途別建築同意数の推移



163 児 童 遊 園

(単位 m²)

(平成31年4月現在)(公園緑地課)

名称	所在地	面積	名称	所在地	面積
松枝町児童遊園	松枝1-6-21	257.00	打越(熊野神社)児童遊園	飯山3663	328.00
船喜多神社児童遊園	松枝1-13-20	378.00	飯山龍藏神社児童遊園	飯山5526	206.54
元町児童遊園	厚木2255-17	49.50	飯山観音児童遊園	飯山5464-2	991.73
吾妻町児童遊園	吾妻町2	742.00	上古沢児童遊園	上古沢1270-3	90.00
旭町3丁目児童遊園	旭町3-4	1,000.00	下古沢上分児童遊園	下古沢599-3	603.46
熊野神社児童遊園	旭町3-14-3	540.00	宮の里第1児童遊園	宮の里4-1208-1	535.02
相模川河川敷児童遊園	旭町2700	600.00	宮の里第2児童遊園	宮の里4-1208-1	97.51
上依知(六反)児童遊園	上依知2689	211.00	宮の里第3児童遊園	宮の里4-1205-5	173.40
猿ヶ島(本立寺)児童遊園	猿ヶ島178	240.00	小野神社児童遊園	小野428-1	346.00
山際児童館児童遊園	山際180	1,540.00	小野児童館児童遊園	小野2287	210.00
大六天(長坂)児童遊園	関口302-1	556.00	岡津古久児童遊園	岡津古久879-1	487.30
関口日枝神社児童遊園	関口504-1	184.00	戸室児童館児童遊園	戸室1-15-12	150.33
中依知(安龍寺)児童遊園	中依知496	188.00	子ノ神児童遊園	戸室4-8-7	256.00
金田児童遊園	金田383	464.00	天神山児童遊園	戸室3-11	1,364.00
大六天(金田)児童遊園	金田752	297.00	恩名(三島神社)児童遊園	恩名3-1000	413.00
六本松児童遊園	下川入299-1	340.00	愛名(妙昌寺)児童遊園	愛名155	88.00
菁菫児童遊園	下川入1366-2	630.00	温水(専念寺)児童遊園	温水689	100.00
棚沢児童遊園	棚沢119	383.00	温水松久保児童遊園	温水1002-3	537.01
上野原児童遊園	三田593-7	152.00	高坪児童遊園	温水西2-1401-11	259.00
清源院児童遊園	三田642	990.00	浅間山児童遊園	温水1905	230.00
三田児童館児童遊園	三田2722	495.00	長谷(ソニ-ハイツ)児童遊園	長谷1320-2	249.85
反田児童遊園	妻田北2-3486-2	1,032.00	愛甲原児童館児童遊園	愛甲西2-15-1	680.82
及川児童館児童遊園	及川496-1	210.00	稻荷神社児童遊園	愛甲2-736-1	300.00
荻野東児童遊園	上荻野330	1,030.00	片平児童遊園	愛甲東3-1455- ^ア	315.00
檜谷公民館児童遊園	上荻野760	266.00	宿愛甲児童遊園	愛甲東2-2159	368.41
用野児童遊園	上荻野3380	400.00	岡田三島神社児童遊園	岡田4-19-5	247.00
上久保(泉)児童遊園	上荻野4599	410.00	飯出神社境内児童遊園	酒井873	300.00
本郷(稻荷)児童遊園	中荻野567	182.25	酒井(法雲寺)児童遊園	酒井2458-1	256.50
本郷(厳島神社)児童遊園	中荻野813-1	192.08	戸田児童遊園	戸田366-1	236.49
中金井児童遊園	下荻野388-1	285.58	下沖児童遊園	戸田653-1	327.86
日吉神社児童遊園	下荻野547-1	420.00	中戸田八幡神社児童遊園	戸田1055	378.00
子合児童遊園	下荻野576-1	298.00	下戸田菅原神社児童遊園	戸田2287	250.00
新宿児童遊園	下荻野1252	242.74	上落合児童遊園	上落合598	187.00
法界寺児童遊園	下荻野1465	330.00	諏訪神社境内児童遊園	長沼185	330.00
千頭(龍田神社)児童遊園	飯山485	238.00			
飯山中部児童館児童遊園	飯山1115-4	330.57			
平山児童遊園	飯山3182	361.00			
			計	71箇所	28,357.95

164 都市公園（その1）

(単位 ha)

名称	位置	地積	名称	位置	地積
中町公園	中町二丁目606	0.14	こまつ中公園	飯山2153-2	0.16
厚木公園	中町三丁目1012	0.44	こまつ下公園	飯山2132-2	0.05
大手公園	中町三丁目682	0.10	そりだ公園	妻田北一丁目1158-2	0.15
旭町やま公園	旭町五丁目1379-13	0.10	坂上公園	中依知85-5	0.05
赤羽根公園	温水305-27外	0.09	中村橋公園	妻田北一丁目1854-4外	0.10
戸室しみず公園	戸室一丁目124-12外	0.15	東河原第1公園	妻田東二丁目1806-23	0.06
藤塚みどり公園	上依知3001-4	0.31	岡田南公園	岡田五丁目23外	0.10
松羅公園	三田3203外	0.25	酒井三田公園	酒井2088-23	0.10
まつかげ台山の手公園	まつかげ台1401-161	0.65	山際公園	山際649-5	0.08
まつかげ台中公園	まつかげ台1115-420	0.09	宮の里公園	宮の里一丁目1207-8	0.14
まつかげ台丘公園	まつかげ台1032-24	0.17	八幡上公園	下依知二丁目943	0.18
里見台まる山公園	飯山2385-2	0.35	西ノ久保公園	下依知二丁目1275	0.12
里見台ちび公園	飯山2385-4	0.04	宝蔵山公園	小野2025-9	0.08
林中公園	林三丁目475	0.13	沖原桜丘公園	恩名五丁目1557-11外	0.33
緑ヶ丘南公園	緑ヶ丘一丁目143	0.15	妻田東第二公園	妻田東一丁目2331-12外	0.10
緑ヶ丘北公園	緑ヶ丘一丁目16	0.07	沖原くすのき公園	恩名五丁目1568-6外	0.09
緑ヶ丘西公園	緑ヶ丘三丁目4	0.19	砂口第一公園	愛名1343	0.08
緑ヶ丘やなぎ公園	緑ヶ丘三丁目7	0.08	高坪公園	温水西二丁目25-11	0.13
緑ヶ丘まる公園	緑ヶ丘四丁目4	0.16	東谷公園	みはる野一丁目30	0.55
緑ヶ丘1丁目芝公園	緑ヶ丘一丁目154	0.08	大谷公園	みはる野一丁目42	0.28
緑ヶ丘2丁目芝公園	緑ヶ丘二丁目110	0.08	ぼうさいの丘公園	温水783-1	9.38
長沼公園	長沼244	0.84	関谷公園	みはる野二丁目18	0.15
愛甲原しま公園	愛甲西二丁目123-6外	0.09	原谷公園	まつかげ台43	0.08
愛甲原たかみ公園	愛甲西二丁目123-34	0.09	長坂南公園	関口274-4	0.13
厚木さつき公園	中町四丁目85	0.23	井田公園	林五丁目14	0.27
旭町どんぐり公園	旭町一丁目260	0.12	林中央公園	林四丁目19	0.22
あさひ公園	旭町一丁目122	0.44	向田公園	林一丁目8	0.25
ひまわり公園	南町55-79外	0.13	勝見公園	林一丁目22	0.20
すみれ公園	南町535-45外	0.10	砂口第二公園	愛名1468	0.08
ひばり公園	船子607-4	0.12	ワンダーパーク温水サウス	温水西一丁目980-53	0.04
鳶尾東公園	鳶尾一丁目6	0.42	浅間山なかよし公園	温水1929-20外	0.02
弥生公園	鳶尾一丁目32	0.40	中依知山王公園	中依知154-15	0.02
鳶尾さつき公園	鳶尾二丁目21	0.24	ワンダーパーク温水イースト	温水西一丁目980-130	0.06
もみじ公園	鳶尾四丁目23	0.35	緑ヶ丘ふれあい公園	緑ヶ丘四丁目2-4	0.02
鳶尾西公園	鳶尾五丁目10	0.37	サンダリーンエリア	旭町五丁目162-1	0.02
鳶尾北公園	鳶尾一丁目20	0.18	元町公園	元町2124-11	0.01
天覧台公園	鳶尾四丁目13-1	0.08	ふじみ公園	旭町四丁目3352-3外	0.12
鳶尾峰公園	鳶尾四丁目13-2	0.13	水引第1公園	水引二丁目178-5	0.03
森山公園	毛利台一丁目1216-7	0.09	外河原公園	厚木2255-10	0.06
若草公園	毛利台一丁目1444-4	0.20	旭町チビ公園	旭町二丁目1362-3	0.02
みはらし公園	毛利台二丁目1405-34	0.29	中町花の公園	中町二丁目914-1外	0.04
鳥山公園	毛利台一丁目1069-98	0.27	寿町三丁目1号公園	寿町三丁目2	0.04
曾野公園	毛利台三丁目1436-142	0.21	旭さわやか公園	旭町二丁目1261-43	0.05
かつらぎ公園	毛利台三丁目1612-57外	0.55	金田第一公園	金田204-29	0.02
なかよし公園	毛利台三丁目1043-29	0.04	金田第二公園	金田204-37外	0.01
ちびっこ公園	毛利台二丁目1055-125	0.04	中依知公園	中依知10-6外	0.01
緑ヶ丘さくら公園	緑ヶ丘四丁目8	0.40	上中原なかよし公園	山際607-17外	0.02
依胡田公園	長谷6-17外	0.56	上依知一本松公園	上依知270-15	0.01
中村公園	妻田西二丁目1394	0.21	北原公園	山際863-7	0.01
白根公園	妻田西三丁目1297	0.18	みねがやと公園	上依知1670-2	0.02
岡田北矢公園	岡田一丁目1734-3	0.11	金田第三公園	金田204-33	0.01
王子公園	王子二丁目1308-67外	0.13	六反公園	上依知2622-7	0.02
関口公園	関口460-9	0.07	吾妻公園	下依知一丁目338-15	0.02
山ノ上剣公園	及川一丁目226-2外	0.15	長坂北公園	関口954-10	0.05
宮前公園	愛甲二丁目910-21	0.20	天神公園	林二丁目698-4	0.01
とうやづか公園	毛利台三丁目1592-15	0.04	妻田ハイツ公園	妻田東三丁目1874-38	0.01
旭南（ふじみ）公園	旭町四丁目3352-3外	0.29	反田上なかよし公園	妻田北三丁目849-5	0.01
市場公園	妻田西一丁目1419	0.11	さんやむこう公園	妻田東一丁目2557-15	0.02
こまつ上公園	飯山2216-5	0.07	中河原つた公園	妻田東一丁目2319-9	0.01

都市公園（その2）

(平成31年4月現在)(公園緑地課)

名称	位置	地積	名称	位置	地積
中河原しば公園	妻田東一丁目2319-8	0.01	原田公園	岡田3092	0.14
三家向もみじ公園	妻田東一丁目2557-17	0.02	船子長ケ町公園	船子264	0.18
三家向さつき公園	妻田東一丁目2551-28	0.02	船子宮の里公園	船子1565-4外	0.08
舟山公園	林四丁目594-2	0.02	三田みのり公園	三田南二丁目1208-1外	0.13
林南公園	林二丁目711-41外	0.05	あじさい公園	飯山1651-10外	0.11
中ノ原公園	三田743-6	0.03	かきの実公園	上落合483	0.08
妻田東公園	妻田東一丁目2546-59	0.04	くすのき公園	三田3748	0.25
前川原公園	三田3408-24	0.01	どうけい塚公園	三田781-4	0.07
かにぶち公園	三田2001-52	0.03	小町公園	小野2025-7	0.12
上三田ふれあい公園	三田34-9外	0.03	八ツ橋公園	飯山3304-14外	0.03
向原公園	及川二丁目102-5	0.06	ゴルフ場前日枝公園	飯山915-7	0.03
でんえん公園	三田南一丁目1230-1外	0.19	八ツ橋第二公園	飯山3299-3	0.02
いずみ公園	上萩野957-2	0.03	すくすく公園	飯山2244-15	0.02
王子原公園	上萩野1189-14外	0.01	長谷しみず公園	長谷1061-140	0.04
子合頭公園	下萩野833-17	0.02	宮田公園	戸室一丁目371-6外	0.03
上萩野荒井公園	上萩野1601-32	0.01	清水公園	長谷1055-4	0.01
上萩野荒井中公園	上萩野1601-43	0.01	愛名第一公園	愛名396-14	0.04
広町公園	中萩野783-2外	0.98	愛名第二公園	愛名457-1	0.06
檜谷公園	上萩野781-5	0.01	とうやづか第二公園	愛名940-11	0.01
駒ヶ原北公園	飯山2644-71	0.06	大六天公園	戸室二丁目446-23	0.01
駒ヶ原南公園	飯山2634-6	0.02	北ヶ谷第二公園	愛名27-7	0.02
東台公園	飯山1577-29外	0.04	川本公園	恩名一丁目365-3	0.03
こがね公園	飯山3012-7	0.02	中原公園	温水1991-2	0.02
南新開公園	飯山2858-10	0.02	八幡公園	船子1565-5外	0.03
宮ノ腰公園	下依知二丁目1117	0.05	萱山公園	恩名二丁目814-5外	0.04
長谷はら公園	長谷1382	0.26	島崎公園	愛名1206-4外	0.02
東河原第2公園	妻田東二丁目2215-30外	0.12	明神池公園	長谷673-1外	0.17
中河原けやき公園	妻田南一丁目2196-3	0.06	上長谷公園	長谷1702	0.02
長谷公園	長谷1182-10	0.12	北ヶ谷公園	愛名131-35	0.06
しもこが公園	関口115-3	0.15	愛名第三公園	愛名516-5	0.02
登山公園	飯山1644-4	0.05	片岸しあわせ公園	恩名四丁目1410-3	0.02
上ノ原公園	上依知3024	1.37	川本第二公園	恩名一丁目442-1外	0.03
鷲尾中央公園	鷲尾二丁目11	2.27	北ヶ谷西公園	愛名165-12	0.02
さぎさか公園	宮の里三丁目1205-1	1.07	宮地公園	愛名306-10外	0.08
厚木中央公園	寿町三丁目424-1	1.94	沖田公園	温水108-7外	0.01
若宮公園	森の里一丁目39外	8.86	沖原ふれあい公園	恩名5丁目1582-17	0.02
萩野運動公園	中萩野1500外	23.65	ぐみだ公園	愛甲四丁目614-43外	0.04
県立七沢森林公園	七沢・小野・上古沢	64.60	みやぞえ公園	愛甲二丁目742-8	0.02
愛名緑地	愛名	10.94	長谷なかよし公園	長谷1331-67	0.03
小町緑地	小野	13.73	岡津古久公園	岡津古久277-2外	1.06
上古沢緑地	上古沢・森の里	13.93	岩田山公園	小野335-6外	1.06
仲道公園	下依知二丁目1244	0.15	小野並木公園	森の里二丁目1225-1	0.02
おおくね公園	下依知三丁目1020	0.20	上村公園	小野1011-9外	0.02
ハイウェイパークあつぎ	愛甲東名高速道路南・北	1.10	多々良澤公園	七沢1616-20	0.02
ふじだな公園	森の里五丁目17-2	1.04	そよかぜ公園	森の里五丁目8-52	0.04
つつじ台公園	飯山2254-イ	0.14	酒井公園	岡田五丁目2385-3	0.02
寺ヶ岡公園	戸室三丁目866-1	0.09	あいつぼ公園	酒井1814-4	0.02
上萩原公園	山際710-1	0.10	西の前公園	岡田二丁目1670-5	0.01
かぜの子公園	森の里二丁目15-2	0.28	西の前第二公園	岡田四丁目1540-7	0.02
日だまり公園	森の里一丁目17-2	0.25	境田公園	岡田五丁目2400-3	0.01
くりの実公園	森の里三丁目23-1	0.24	坪ノ内公園	上落合524-7	0.02
水のお公園	森の里四丁目37-2	0.25	緑ヶ丘木漏れび公園	緑ヶ丘四丁目2-33	0.02
ねのかみ公園	温水西一丁目13-12	0.15	松原公園	松枝一丁目196-2	0.02
八木間公園	酒井3009	0.08	ワンダーパーク温水ノース	温水西一丁目980-212外	0.06
反町公園	酒井3043	0.30	子の神遺跡公園	戸室四丁目741-34	0.01
坊西公園	岡田3091	0.20	緑ヶ丘なかよし公園	緑ヶ丘四丁目6-59	0.04
稲荷公園	酒井3174	0.05	ワンダーパーク温水ウエスト	温水西一丁目980-267外	0.05
白髭公園	酒井3202	0.17	学校坂公園	温水西一丁目1258-8	0.04
中丸公園	岡田3058	0.40	金田星くんだり公園	金田298-2外	0.11
			下川入菁莪公園	下川入1365-8外	0.54
			計	237	182.38

165 土地区画整理事業の施行状況

(単位 m²・千円・%)

事業名	事業主体	認可年月日	施行年度	施行面積	整理後の宅地面積
本厚木駅前土地区画整理事業	市	S30. 1. 18	S29～S34	218, 796	154, 810
本厚木駅南部土地区画整理事業	市	S40. 10. 9	S40～S55	288, 793	196, 300
第一内陸工業団地造成土地区画整理事業	県	S38. 11. 29	S38～S40	2, 389, 422	2, 060, 308
厚木緑ヶ丘土地区画整理事業	県住宅公社	S40. 3. 30	S39～S40	270, 496	218, 944
厚木市林中央土地区画整理事業	組合	S44. 9. 30	S44～S47	43, 027	23, 645
厚木市妻田中村前土地区画整理事業	組合	S48. 6. 12	S48～S52	128, 566	83, 189
鳶尾土地区画整理事業	日本住宅公団	S46. 11. 12	S46～S51	876, 653	528, 184
厚木流通団地土地区画整理事業	日本住宅公団	S46. 7. 2	S46～S48	269, 246	197, 363
森の里特定土地区画整理事業	住宅都市整備公団	S55. 6. 17	S55～H 1	1, 926, 955	1, 224, 552
森の里第二地区特定土地区画整理事業	住宅都市整備公団	S58. 3. 15	S57～S59	90, 049	80, 082
厚木市妻田中村前南部土地区画整理事業	組合	S55. 2. 19	S54～S56	46, 957	29, 286
厚木インター南部土地区画整理事業	組合	S56. 3. 31	S55～H 4	442, 465	275, 554
厚木市船子土地区画整理事業	組合	S56. 3. 31	S55～S60	58, 927	39, 111
下依知特定土地区画整理事業	組合	S56. 5. 19	S56～H 5	232, 916	160, 225
厚木市長谷土地区画整理事業	組合	S56. 11. 2	S56～S60	82, 042	49, 285
厚木市酒井三田土地区画整理事業	組合	S57. 2. 2	S56～S59	32, 032	18, 310
厚木市中三田土地区画整理事業	組合	S62. 2. 10	S61～H 5	83, 890	58, 413
上荻野東部土地区画整理事業	組合	H1. 11. 21	H 1～H15	348, 120	67, 820
厚木市林土地区画整理事業	組合	H1. 11. 21	H 1～H14	303, 697	185, 186
厚木市高坪土地区画整理事業	組合	H2. 12. 28	H 2～H10	146, 220	87, 593
厚木市葛城土地区画整理事業	組合	H5. 3. 16	H 4～H 8	7, 477	4, 570
厚木市愛名砂口第一特定土地区画整理事業	組合	H8. 2. 23	H 7～H10	26, 647	18, 978
厚木市愛名砂口第二特定土地区画整理事業	組合	H15. 3. 28	H14～H17	24, 713	11, 416
厚木市森の里東土地区画整理事業	組合	H26. 11. 28	H26～R6	679, 596	91, 493
厚木市酒井土地区画整理事業	組合	R1. 9. 13	R1～R7	275, 729	155, 279

(令和元年12月現在)(まちづくり推進課)

公共用地				保留地	総事業費	減歩率		備考
道路	公園・緑地	その他	計			公共	合算	
49,914	6,717	509	57,140	6,846	39,452	20.05	23.44	完了
76,549	7,834	768	85,150	7,343	2,368,678	19.03	21.95	完了
231,240	73,683	24,191	329,114	-	995,000	5.84	5.84	完了 (厚木市分72.2ha)
41,098	10,454	-	51,552	-	146,000	15.12	15.12	完了
9,723	1,303	-	11,026	8,356	213,891	19.96	40.86	完了
30,546	3,937	3,990	38,473	6,904	644,455	18.29	24.55	完了
150,624	73,502	81	224,207	124,262	7,619,688	22.34	37.13	完了
40,114	8,376	612	49,102	22,781	789,606	11.34	20.52	完了 (厚木市分20.6ha)
278,668	350,104	73,632	702,404	-	55,425,036	33.06	33.06	完了
5,133	-	4,834	9,967	-	2,388,000	7.11	7.11	完了
14,330	1,411	785	16,526	1,145	472,151	20.60	23.59	完了
105,465	13,380	5,550	124,396	42,515	14,363,273	13.18	24.79	完了
11,832	1,799	2,346	15,977	3,839	889,581	19.42	26.62	完了
58,748	6,989	-	65,736	6,955	2,709,000	21.18	24.46	完了
12,171	2,550	-	14,721	18,036	1,790,874	11.93	35.54	完了
7,209	984	921	9,114	4,608	539,288	2.03	21.76	完了
18,126	2,524	-	20,650	4,827	1,485,981	19.43	25.58	完了
82,827	62,986	11,790	157,603	122,697	18,397,888	40.90	78.96	完了
91,075	9,396	6,214	106,685	11,826	9,997,790	20.76	25.51	完了
27,803	4,410	-	32,213	26,414	5,820,702	16.03	35.48	完了
1,030	225	605	1,860	1,048	294,403	17.92	33.23	完了
5,943	800	577	7,321	348	594,060	14.39	15.94	完了
9,163	831	400	10,394	2,903	882,600	30.68	44.73	完了
30,735	369,038	10,180	409,953	178,150	13,361,000	58.33	85.86	施行中
35,601	8,278	13,321	57,200	63,250	9,400,000	10.21	36.20	施行中

166 都市計画道路

(単位 m・%)

(平成31年4月現在)(都市計画課)

名称	代表幅員	延長	整備済延長	整備率
第二東名自動車道	35	1,940	-	-
さがみ縦貫道路	24	8,610	8,610	100
厚木秦野道路	21	9,810	-	-
平塚相模原線	22	14,870	11,607	78
本厚木上荻野線	22	7,520	6,980	93
伊勢原横浜線	22	1,540	1,430	93
上今泉岡津古久線	22	9,030	2,930	32
厚木環状3号線	22	7,850	1,860	24
座間荻野線	22	4,160	2,100	51
厚木環状4号線	22	3,580	-	-
工業団地中央幹線	20	3,680	1,090	30
藤塚桜台線	20	980	980	100
東京沼津線	18	4,750	2,500	53
厚木環状1号線	18	4,620	1,940	42
246号船子線	20	630	630	100
旭町松枝町線	16	1,910	900	47
厚木バイパス線	16	9,580	8,180	85
本厚木下津古久線	16	4,160	1,450	35
本厚木川本線	16	760	760	100
尼寺原幹線	16	4,980	2,250	45
厚木環状2号線	16	6,830	1,670	25
酒井長谷線	16	4,130	2,870	70
榎戸北矢線	16	570	-	-
昭和橋線	16	1,480	-	-
溝野日影坂上線	16	1,070	1,070	100
工業団地東幹線	16	1,020	1,020	100
船子飯山線	18	8,430	6,090	72
森の里西若宮線	16	1,980	1,980	100
森の里東若宮線	16	1,440	1,440	100
中溝永町線	12	760	760	100
厚木停車場旭町線	12	460	460	100
下之谷恩名線	12	880	880	100
愛甲原小稲葉線	12	140	140	100
船子酒井線	12	1,400	1,400	100
上ノ原西ノ久保線	12	1,500	1,500	100
上荻野東線	12	2,230	2,230	100
上荻野関谷線	12	210	210	100
下古沢森の里青山線	12	960	-	-
森の里下古沢線	12	580	-	-
中町北停車場線	8	480	200	42
立月永町線	8	480	480	100
社家岡田線	12	570	-	-
区画街路1号線	5	520	520	100
区画街路2号線	5	570	570	100
区画街路3号線	5	300	300	100
森の里四季の路	16	1,430	1,430	100
本厚木駅前東口地下道	8	160	160	100
森の里春の路	8	1,130	1,130	100
鳶尾歩行者専用道1号線	6~10	1,430	1,430	100
上荻野東部1号線	7	380	368	97
上荻野東部2号線	7	270	270	100
上荻野東部3号線	7	190	190	100
計52路線		148,940	86,965	58

167 建築確認申請件数(建築物構造別・建築設備・工作物)

(単位 件)		(建築指導課)						
年度別	総数	木造	鉄骨造	R C造	S R C造	その他の構造	建築設備	工作物
平成26年度	1,052	765	204	14	1	3	37	28
27年度	974	676	213	13	-	3	43	26
28年度	1,067	779	186	9	2	3	52	36
29年度	941	683	174	10	3	3	38	30
30年度	1,079	793	183	13	1	3	47	39

168 用途別建築同意件数

(単位 件・㎡)		(予防課)						
年度別	総数		専用住宅		共同住宅・寄宿舍		特殊建築物	
	件数	総面積	件数	総面積	件数	総面積	件数	総面積
平成26年度	848	430,413	661	81,663	38	32,431	149	316,320
27年度	764	323,248	608	77,325	56	63,190	100	182,733
28年度	807	456,416	654	85,719	49	35,481	104	335,216
29年度	732	352,372	546	64,843	45	43,600	141	243,929
30年度	786	540,017	624	72,304	36	54,684	126	413,029

169 地区別建築同意件数

(単位 件)		(予防課)							
年度別	総数	厚木	依知	睦合	荻野	小鮎	玉川	南毛利	相川
平成26年度	848	121	119	153	79	19	8	278	71
27年度	764	105	115	187	46	25	6	229	51
28年度	807	75	132	204	53	26	5	239	73
29年度	732	81	147	178	47	34	7	173	65
30年度	786	104	182	171	46	32	3	161	87

(注) 睦合は、緑ヶ丘を含む。

170 家屋棟数及び床面積

(単位 棟・㎡)		(資産税課)					
年度別	棟数			床面積 (㎡)			
	計	木造	木造以外	計	木造	木造以外	
平成26年度	68,917	51,749	17,168	14,557,171	5,372,743	9,184,428	
27年度	69,349	52,078	17,271	14,661,105	5,431,200	9,229,905	
28年度	69,527	52,210	17,317	14,773,963	5,459,993	9,313,970	
29年度	69,929	52,500	17,429	14,814,442	5,510,181	9,304,261	
30年度	70,206	52,725	17,481	14,926,322	5,553,557	9,372,765	

(注) 1 非課税家屋を除く。

2 木造以外の棟数は、区分所有がされている共同住宅などは居宅数ではなく1つの建物を1棟とした。

171 市営住宅管理状況

(単位 戸)

(令和元年9月現在)(住宅課)

団地名	所在地	構造	建設年度	戸数
吾妻団地	吾妻町1-A-1	中層耐火	昭和47年度	20
吾妻(2)団地	吾妻町2-A-2	〃	53	20
富士見町団地	旭町4-17-5	〃	57	30
旭町ハイツ	旭町2-11-10	〃	63	30
妻田東ハイツ(1)	妻田東1-21-1	〃	平成3年度	30
妻田東ハイツ(2)	妻田東1-21-2	〃	5	20
妻田東ハイツ(3)	妻田東1-21-3	〃	6	35
宮の里ハイツ	宮の里1-1-8	高層耐火	9	67
上向原ハイツA	及川2-9-1	中層耐火	13	45
上向原ハイツB	及川2-9-2	〃	16	44
戸室ハイツA	戸室5-21-1	〃	24	70
戸室ハイツB	戸室5-21-2	〃	30	70
計12団地				481

172 道路及び橋りょう

(単位 m)

(各年4月現在)(道路管理課)

年次別	道路				橋りょう				計
	延長	舗装延長	未舗装延長	自動車交通不能	総数	木橋 (混合橋を含む)	永久橋	延長	道路・橋りょう 総延長
平成27年	1,435,438	1,060,568	190,584	165,192	453	11	442	15,324	1,450,762
28年	1,436,265	1,062,062	190,747	165,257	453	11	442	15,280	1,451,545
29年	1,441,547	1,070,980	188,748	164,309	457	11	446	15,520	1,457,067
30年	1,443,136	1,073,465	187,951	163,699	459	11	448	17,460	1,460,596
31年	1,442,408	1,074,852	187,069	163,231	464	11	453	19,320	1,461,728
市道	1,363,491	995,935	187,069	163,231	357	11	346	4,819	1,368,310
県道	45,514	45,514	-	-	53	-	53	2,655	48,169
国道	33,403	33,403	-	-	54	-	54	11,846	45,249

173 工種別工事等発注状況

(単位 件・千円)

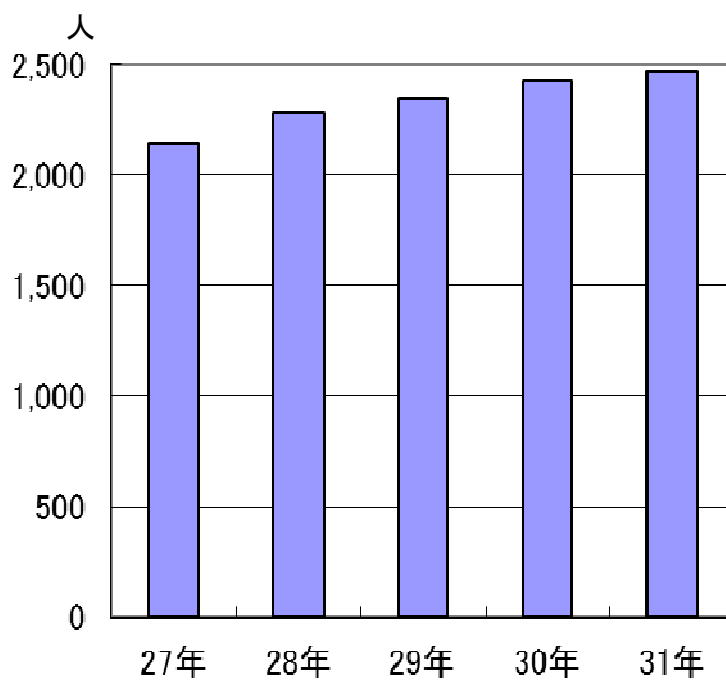
(契約検査課)

年度別	総数		一般土木		建築		舗装		調査・測量・設計	
	件数	金額	件数	金額	件数	金額	件数	金額	件数	金額
平成26年度	326	4,626,505	119	1,928,349	22	895,927	36	331,444	89	364,222
27年度	305	4,973,816	118	1,720,054	10	877,923	35	313,299	87	362,155
28年度	271	7,157,564	110	4,833,965	13	477,194	41	418,000	68	306,676
29年度	298	7,633,613	97	3,170,353	15	2,184,342	47	489,244	91	480,248
30年度	268	8,394,861	107	5,826,023	14	1,093,107	40	520,727	64	304,261

年度別	塗装		給排水		電気		造園		その他	
	件数	金額	件数	金額	件数	金額	件数	金額	件数	金額
平成26年度	6	23,625	17	381,485	12	294,239	18	330,389	7	76,825
27年度	6	24,608	15	1,000,269	13	294,323	10	180,377	11	200,808
28年度	6	23,943	12	449,239	14	133,581	3	115,312	4	399,654
29年度	6	25,456	13	628,986	16	336,113	6	53,709	7	265,162
30年度	6	28,155	9	182,390	13	168,459	10	109,739	5	162,000

(注) 契約検査課取り扱い数値のみ示す。

ひとり暮らし老人登録者数推移



174 民生委員・児童委員数

(単位 人)

(各年4月現在) (福祉総務課)

年次別	総数	男	女
平成27年	296	117	179
28年	297	116	181
29年	295	119	176
30年	297	115	182
31年	299	119	180

175 生活保護者数

(単位 世帯・人・%)

(各年4月現在) (生活福祉課)

年次別	総世帯数	被保護世帯数	総人口	被保護人員	保護率 (%)
平成27年	96,617	2,011	224,749	2,821	12.55
28年	96,137	2,124	225,284	2,932	13.01
29年	97,132	2,258	224,994	3,098	13.77
30年	98,638	2,329	225,194	3,076	13.66
31年	99,669	2,409	224,655	3,167	14.10

176 敬老祝金品贈呈該当者数

(単位 人・組)

(各年9月15日) (介護福祉課)

年次別	敬老祝金該当者	祝品該当者								
		99歳	90歳	88歳	80歳	77歳	長寿夫妻	結婚60年夫妻	結婚50年夫妻	三代夫妻
平成27年	5,155	35	—	515	—	1,875	26	76	442	4
28年	5,602	26	—	594	—	1,860	23	51	341	2
29年	2,928	—	445	—	1,579	—	—	—	—	—
30年	3,119	—	486	—	1,736	—	—	—	—	—
令和元年	3,364	—	513	—	1,737	—	—	—	—	—

(注) 1 長寿夫妻は夫妻共に90歳以上に達した夫妻が対象

2 敬老祝金は75歳、80歳、85歳、90歳、95歳及び100歳以上の高齢者が対象 (平成28年度まで)

3 敬老祝金は77歳、88歳、99歳及び100歳の高齢者が対象 (平成29年度から)

177 保育所の設置状況等

(単位 人)

(各年4月現在)(保育課)

	保育所名	設立年月	定員	実人員				
				平成27年	平成28年	平成29年	平成30年	平成31年
総数	公立	-	440	578	538	525	418	389
	私立	-	2,835	2,061	2,270	2,242	2,406	2,475
	公立+私立	-	3,275	2,639	2,808	2,767	2,824	2,864
公立	厚木保育所	昭和25年9月	-	133	117	112	-	-
	相川保育所	昭和28年9月	120	126	115	116	125	112
	小鮎保育所	昭和40年4月	90	98	94	91	92	87
	玉川保育所	昭和43年12月	100	89	89	84	79	86
	もみじ保育所	昭和49年4月	-	-	-	-	-	-
	南毛利保育所	昭和50年4月	130	132	123	122	122	104
私立	依知保育園	昭和37年10月	120	116	114	106	107	96
	厚南幼児園	昭和39年11月	80	89	89	82	81	81
	荻野すみれ愛児園	昭和40年9月	150	158	152	152	139	140
	妻田保育園	昭和43年5月	220	220	220	220	209	168
	みどり保育園	昭和45年4月	150	150	151	140	145	138
	三田保育園	昭和54年4月	90	100	102	96	90	86
	岡田保育園	昭和55年4月	120	132	119	120	124	116
	かねだチャイルド園	平成14年4月	90	100	99	97	97	92
	YMCAあつぎ保育園	平成15年4月	60	65	67	67	61	70
	保育園V i V i	※平成27年9月	40	42	42	43	44	44
	けいわ保育園	平成15年6月	90	96	101	98	101	102
	あゆのこ保育園	平成17年4月	120	139	138	133	141	138
	キンダーガーデンこぼと	平成17年8月	70	79	76	70	69	68
	けいわ星の子保育園	平成18年6月	30	30	31	30	30	31
	愛歩保育園	平成22年4月	120	128	137	129	124	113
	おひさまっこ保育園	※平成27年9月	30	30	32	34	35	27
	はぐくみの丘保育園	平成23年4月	75	86	88	85	83	82
	もみじ保育園	平成27年4月	120	107	110	108	114	114
	保育園コスモス	平成27年4月	36	35	35	33	32	31
	本厚木ふたば保育園	平成27年4月	79	60	60	61	55	58
	厚木こぼと保育園	平成27年4月	75	55	60	70	68	65
	本厚木さくらんぼ保育園	平成27年4月	65	44	55	62	58	60
	湘南カトレア保育園	平成27年9月	60	-	48	51	53	49
	みらくる保育園	平成27年11月	120	-	84	93	90	92
	子中保育園	平成28年4月	39	-	37	36	34	33
	くれよん保育室	平成28年4月	30	-	23	26	30	28
	ナーサリースクールT&Y本厚木	平成30年4月	80	-	-	-	33	33
	厚木ふじの花保育園	平成30年4月	130	-	-	-	111	100
	厚木・あさひ保育園	平成30年4月	70	-	-	-	48	65
	翼咲保育園	平成31年4月	120	-	-	-	-	46
カミヤト凸凹保育園	平成31年4月	90	-	-	-	-	76	
ポノ保育園	平成31年4月	66	-	-	-	-	33	

(注) 1 もみじ保育所は平成27年4月1日に民営化し、もみじ保育園が設立

2 厚木保育所は平成30年4月1日に民営化し、厚木ふじの花保育園が設立

3 ※は運営主体の変更新年

178 子育て支援センター利用状況

(単位 人・件)

(子育て支援センター)

年度別	相談件数	利用者数
平成26年度	581	95,646
27年度	918	100,867
28年度	1,034	99,567
29年度	799	91,265
30年度	811	93,358

(注) 平成26年5月に総合福祉センターからアミューあつぎ8階に移転

179 ファミリー・サポート・センター利用状況

(単位 人・件)

(子育て支援センター)

年度別	会 員				援助件数
	総数	依頼	提供	両方	
平成26年度	1,508	1,181	254	73	4,655
27年度	1,541	1,215	249	77	4,356
28年度	1,464	1,135	259	70	4,204
29年度	1,555	1,216	270	69	3,628
30年度	1,536	1,198	274	64	4,680

180 障がい者数の推移

(単位 人)

(各年4月現在) (障がい福祉課)

年次別	身体障がい者数	身 体 障 が い 者 数 内 訳					知的障がい者数	精神障がい者数
		視覚障害	聴覚・平衡機能障害	音声・言語機能障害	内部障害	肢体不自由		
平成27年	6,021	425	456	78	1,725	3,337	1,433	1,398
28年	6,020	425	458	80	1,752	3,305	1,522	1,460
29年	6,101	419	469	73	1,862	3,278	1,590	1,507
30年	6,098	409	474	63	1,881	3,271	1,775	1,631
31年	6,039	411	479	65	1,910	3,174	1,850	1,710

(注) 各障がい者数には、重複障がいのある方を含む。

181 保健福祉センター利用状況

(単位 件・人)

(健康長寿推進課)

年度・月別	総数		ホール		会議室		和室		トレーニング室	
	件数	人員	件数	人員	件数	人員	件数	人員	件数	人員
平成26年度	41,772	204,387	498	20,803	1,224	13,807	549	6,059	9,615	9,615
27年度	1,042	85,345	210	8,664	570	6,461	262	2,691	-	-
28年度	290	57,783	117	4,442	173	1,875	-	-	-	-
29年度	947	109,584	419	10,694	528	5,935	-	-	-	-
30年度	909	104,287	443	10,598	466	5,198	-	-	-	-
4月	73	7,928	35	900	38	436	-	-	-	-
5月	72	8,856	33	558	39	448	-	-	-	-
6月	77	9,476	35	1,081	42	448	-	-	-	-
7月	80	9,321	38	1,079	42	484	-	-	-	-
8月	53	7,627	27	746	26	257	-	-	-	-
9月	80	9,175	42	901	38	485	-	-	-	-
10月	78	8,681	44	1,252	34	338	-	-	-	-
11月	100	10,384	43	1,409	57	670	-	-	-	-
12月	63	7,966	33	919	30	299	-	-	-	-
31年1月	76	8,020	37	546	39	393	-	-	-	-
2月	83	8,880	41	724	42	513	-	-	-	-
3月	74	7,973	35	483	39	427	-	-	-	-

年度・月別	つどいの間		高齢者研修室		ヘルストロン		その他
	件数	人員	件数	人員	件数	人員	人員
平成26年度	497	9,133	450	10,737	28,939	28,959	105,274
27年度	-	-	-	-	-	-	67,529
28年度	-	-	-	-	-	-	51,466
29年度	-	-	-	-	-	-	92,955
30年度	-	-	-	-	-	-	88,491
4月	-	-	-	-	-	-	6,592
5月	-	-	-	-	-	-	7,850
6月	-	-	-	-	-	-	7,947
7月	-	-	-	-	-	-	7,758
8月	-	-	-	-	-	-	6,624
9月	-	-	-	-	-	-	7,789
10月	-	-	-	-	-	-	7,091
11月	-	-	-	-	-	-	8,305
12月	-	-	-	-	-	-	6,748
31年1月	-	-	-	-	-	-	7,081
2月	-	-	-	-	-	-	7,643
3月	-	-	-	-	-	-	7,063

(注) 1 トレーニング室、つどいの間、高齢者研修室及びヘルストロンは、平成27年4月1日に老人福祉センターへ移転

2 ホール及び会議室は、平成27年10月から平成28年11月まで施設整備工事のため貸館を停止

3 その他はプール、ボランティアセンター等の利用を含む。

4 和室は、施設再配置に伴い平成27年9月をもって閉鎖

182 老人クラブの状況

(単位 人・件・%)

(各年4月現在) (健康長寿推進課)

年次別	60歳以上人口	老人クラブ数	老人クラブ会員数	加入率 (%)
平成27年	65,186	92	4,872	7.5
28年	66,248	91	4,698	7.1
29年	67,077	88	4,488	6.7
30年	67,867	85	4,380	6.5
31年	68,479	81	4,114	6.0

(注) 60歳以上人口は、住民基本台帳人口

183 老人福祉センター利用状況

(単位 人)

(健康長寿推進課)

年度・月別	総数	団体	個人
平成26年度	24,172	23,386	786
27年度	106,220	50,163	56,057

年度・月別	総数	大会議室	和室	美術室	小会議室A	小会議室B
平成28年度	109,603	19,767	3,326	2,970	9,524	4,277
29年度	114,988	21,598	3,710	3,107	12,504	4,677
30年度	113,787	22,839	3,765	3,803	11,028	4,663
4月	9,306	1,805	345	355	756	396
5月	9,370	1,830	433	292	734	475
6月	10,413	3,111	338	314	705	421
7月	9,270	1,814	265	306	643	376
8月	8,814	1,743	325	276	698	345
9月	9,403	2,006	288	302	689	349
10月	9,981	1,926	332	384	761	468
11月	9,387	1,720	291	368	741	373
12月	8,249	1,714	251	251	606	316
31年1月	8,312	1,614	265	296	545	321
2月	11,825	1,711	323	319	3,526	438
3月	9,457	1,845	309	340	624	385

年度・月別	音楽室A	音楽室B	ヘルストロン	マッサージ	トレーニング室
平成28年度	8,563	3,336	35,254	12,604	9,982
29年度	8,670	2,932	36,406	10,950	10,434
30年度	8,284	3,333	38,248	8,207	9,617
4月	711	290	2,963	829	856
5月	672	227	2,949	835	923
6月	782	273	2,862	769	838
7月	705	243	3,221	820	877
8月	560	186	3,209	772	700
9月	744	295	3,234	698	798
10月	706	303	3,448	783	870
11月	716	355	3,352	674	797
12月	641	241	2,912	595	722
31年1月	636	277	3,112	504	742
2月	709	341	3,316	475	667
3月	702	302	3,670	453	827

(注) 1 老人福祉センターは平成27年4月1日からシティプラザ5階・6階へ移転

2 ヘルストロン、マッサージ、トレーニング室は「181 保健福祉センター利用状況」から本項へ移動

184 ねたきり老人、ひとり暮らし老人及び認知症老人数

(単位 人)

(各年4月現在)(介護福祉課)

年次別	総数			ねたきり老人			ひとり暮らし老人			認知症老人		
	計	男	女	計	男	女	計	男	女	計	男	女
平成27年	2,425	644	1,781	206	79	127	2,143	548	1,595	76	17	59
28年	2,542	672	1,870	194	66	128	2,279	592	1,687	69	14	55
29年	2,611	706	1,905	198	66	132	2,345	620	1,725	68	20	48
30年	2,680	736	1,944	181	61	120	2,424	646	1,778	75	29	46
31年	2,701	728	1,973	166	56	110	2,466	646	1,820	69	26	43

(注) 1 ねたきり老人、ひとり暮らし老人、認知症老人の数は、登録者数

2 対象年齢は65歳以上

185 介護保険給付状況

(単位 人・円)

(介護福祉課)

年度別	第1号被 保険者数	要介護 (要支援) 認定者数	保 険 給 付				保 険 給 付	
			介護サービス		支援サービス		高額介護(介護予防)サービス	
			件数	保険者負担額	件数	保険者負担額	件数	保険者負担額
平成26年度	50,191	6,442	158,180	9,058,184,423	25,907	394,556,442	16,780	183,444,321
27年度	52,187	6,768	172,876	9,893,197,905	20,213	268,394,798	19,912	230,588,880
28年度	53,807	7,213	183,778	10,379,084,987	13,667	151,498,492	23,774	277,333,772
29年度	55,253	7,602	193,520	10,829,316,925	14,892	167,107,766	23,354	289,569,596
30年度	56,215	7,962	202,273	11,212,113,866	16,253	191,074,425	23,758	310,189,689

186 介護保険料収納状況

(単位 円・%)

(介護福祉課)

年度別	調 定 額			収 納 額	未 収 額	収 納 率	調 定 額 1人当たり
	総 額	現 年 分	滞 納 繰 越 分				
平成26年度	2,439,320,544	2,365,259,720	74,060,824	2,347,711,135	70,517,180	96.24	47,125
27年度	3,341,399,411	3,270,882,231	70,517,180	3,242,185,365	78,980,042	97.03	62,676
28年度	3,480,055,195	3,401,075,153	78,980,042	3,379,996,141	75,300,476	97.12	63,209
29年度	3,578,771,273	3,503,470,797	75,300,476	3,493,870,115	69,185,797	97.63	63,408
30年度	3,917,101,057	3,847,919,800	69,181,257	3,846,712,633	57,670,158	98.20	68,450

187 要介護(要支援)認定者数

(単位:人)

(介護福祉課)

年度別	総数	要支援1	要支援2	要介護1	要介護2	要介護3	要介護4	要介護5
平成26年度	6,442	553	746	1,380	1,264	991	824	684
27年度	6,768	532	782	1,461	1,405	1,019	876	693
28年度	7,213	640	841	1,488	1,479	1,101	982	682
29年度	7,602	621	946	1,599	1,623	1,133	957	723
30年度	7,962	751	1,050	1,569	1,689	1,199	974	730

188 老人憩の家数及び利用状況

(単位 件・人・館)

(介護福祉課)

年度別	老人憩の家数	利用状況		地区別老人憩の家数								
		件数	人員	厚木	依知	睦合	荻野	小鮎	南毛利	玉川	相川	緑ヶ丘
平成26年度	41	11,111	140,718	1	9	5	4	5	9	2	5	1
27年度	41	10,891	136,095	1	9	5	4	5	9	2	5	1
28年度	41	11,241	143,333	1	9	5	4	5	9	2	5	1
29年度	41	11,730	142,843	1	9	5	4	5	9	2	5	1
30年度	42	11,524	143,720	1	10	5	4	5	9	2	5	1

189 生きがいセンター利用状況

(単位 件・人)

(介護福祉課)

年度・月別	総数	高齢者数	障がい者数	会議室等	
				件数	人数
平成26年度	7,123	1,303	4,390	84	1,430
27年度	7,484	1,418	4,654	85	1,412
28年度	7,247	1,329	4,468	83	1,450
29年度	7,030	1,176	4,775	53	1,079
30年度	7,307	1,280	4,654	145	1,373
4月	712	108	373	9	231
5月	626	122	427	7	77
6月	625	109	411	7	105
7月	602	116	410	8	76
8月	503	71	378	14	54
9月	602	109	342	20	151
10月	671	175	438	11	58
11月	631	156	416	9	59
12月	589	152	365	6	72
31年1月	583	59	350	20	174
2月	591	43	360	21	188
3月	572	60	384	13	128

190 シルバー人材センター就労状況

(単位 件・人・円)

(介護福祉課)

年度別	会員数	総数			受託事業			自主事業		
		件数	人員	受注等額	件数	人員	受注額	件数	人員	販売額
平成26年度	1,060	4,434	25,102	392,124,889	4,431	25,010	389,391,180	3	92	2,733,709
27年度	1,028	4,701	26,028	394,198,347	4,698	25,933	391,730,147	3	95	2,468,200
28年度	1,047	4,793	25,019	397,971,158	4,790	24,936	395,513,008	3	83	2,458,150
29年度	1,071	4,672	24,237	413,654,004	4,669	24,152	411,401,084	3	85	2,252,920
30年度	1,056	4,779	24,536	460,651,521	4,777	24,452	458,754,101	2	84	1,897,420

(注) 会員数は各年度末

191 国民健康保険給付状況（その1）

(単位 世帯・人・件・円)

(国保年金課)

年度別	世帯数	被保険者数	保険給付			
			療養の給付等		療養費等	
			件数	保険者負担額	件数	保険者負担額
平成26年度	37,435	64,278	980,670	14,781,203,043	24,856	186,895,417
27年度	36,449	61,374	962,313	14,713,811,550	24,352	181,401,794
28年度	34,873	57,515	926,055	14,282,571,625	21,730	163,565,217
29年度	33,481	54,142	874,629	13,459,998,946	19,933	145,572,612
30年度	32,222	51,007	839,800	13,064,058,164	18,794	139,692,168

(注) 療養費等には、食事療養標準負担額、生活療養標準負担額の差額支給分も含む。

国民健康保険給付状況（その2）

(単位 件・日・回・円・%)

(国保年金課)

年度別	療養の給付等					
	診療費				薬剤の支給	
	件数	日数	費用額	受診率	件数	費用額
平成26年度	638,359	1,264,725	15,897,021,837	993.12	341,184	3,967,652,133
27年度	624,869	1,220,686	15,530,415,921	1,018.13	336,186	4,226,140,177
28年度	599,170	1,156,037	15,268,019,547	1,041.76	325,539	3,963,716,014
29年度	564,899	1,086,893	14,380,381,239	1,043.37	308,215	3,684,594,036
30年度	538,095	1,022,731	14,058,860,053	1,054.94	300,236	3,473,208,205

年度別	療養の給付等					
	食事療養			訪問看護		
	件数	回数	費用額	件数	日数	費用額
平成26年度	12,442	495,929	332,853,907	1,127	5,327	60,800,110
27年度	11,972	472,446	317,041,512	1,258	6,109	68,159,990
28年度	11,607	453,938	301,247,720	1,346	6,599	73,790,290
29年度	11,314	454,407	300,087,223	1,515	7,565	84,087,920
30年度	10,635	431,039	285,163,178	1,469	7,507	83,362,120

(注) 食事療養の件数及び回数については、診療費の再掲

国民健康保険給付状況（その3）

(単位 件・円)

(国保年金課)

年度別	療養費等					
	療養費				移送費	
	件数	費用額	件数	費用額	件数	費用額
平成26年度	875	15,020,240	23,981	241,499,605	4	74,310
27年度	945	13,068,104	23,378	235,590,901	-	-
28年度	786	15,222,507	20,944	208,938,100	-	-
29年度	851	10,084,413	19,082	189,779,027	1	157,056
30年度	787	13,381,459	18,007	178,424,182	1	2,920

192 国民健康保険料収納状況

(単位 円・%)

(国保年金課)

年度別	調定額			収納額	未収額	収納率	調定額	
	総額	現年分	滞納繰越分				1世帯 当たり	1人 当たり
平成26年度	8,215,021,416	6,429,671,700	1,785,349,716	6,086,013,660	1,582,100,954	74.08	169,895	98,185
27年度	7,923,810,357	6,406,750,400	1,517,059,957	6,088,923,980	1,381,680,655	76.84	172,605	101,649
28年度	7,488,267,255	6,144,846,500	1,343,420,755	5,851,739,169	1,248,313,523	78.15	171,567	102,968
29年度	6,979,429,823	5,792,581,900	1,186,847,923	5,550,453,846	1,208,275,470	79.53	168,905	103,613
30年度	6,411,627,947	5,240,541,800	1,171,086,147	5,199,563,733	986,132,166	81.10	158,766	99,432

193 勤労福祉センター利用状況

(単位 件・人)

(産業振興課)

年度・月別	総数		大会議室		和室		研修室		会議室A		会議室B		会議室C	
	件数	人員	件数	人員	件数	人員	件数	人員	件数	人員	件数	人員	件数	人員
平成23年度	4,588	75,132	912	22,369	584	5,697	800	19,909	748	8,504	812	9,711	732	8,942
24年度	4,630	74,163	961	24,420	622	6,501	777	16,208	770	8,950	789	9,167	711	8,917
25年度	4,739	72,925	901	22,103	609	5,796	797	16,539	844	9,793	836	9,523	752	9,171
26年度	382	5,525	65	1,571	52	556	58	1,086	65	721	77	915	65	676

(注) 勤労福祉センターは、平成26年4月30日に閉館

194 勤労者福祉サービスセンター加入状況

(単位 件・人)

(公益財団法人厚木市勤労者福祉サービスセンター)

年度別	事業所	会員数	会員数の増減		
			加入	退会	
平成26年度		710	5,088	698	562
27年度		697	5,058	474	504
28年度		694	5,101	572	529
29年度		708	5,095	577	583
30年度		727	5,344	758	509

195 国民年金受給状況

(単位 人)

(国保年金課)

年度別	老齢給付 受給権者数	障害給付 受給権者数	遺族給付 受給権者数
平成26年度	46,591	3,323	406
27年度	48,593	3,375	385
28年度	50,134	3,454	425
29年度	52,322	3,519	426
30年度	53,222	3,583	422

196 国民年金被保険者の状況

(単位 人)

(国保年金課)

年度別	第1号被保険者		第3号被保険者	合計
	強制加入	任意加入		
平成26年度	32,790	508	18,360	51,658
27年度	30,846	476	18,082	49,404
28年度	29,131	438	17,625	47,194
29年度	27,876	395	17,347	45,618
30年度	27,243	370	16,827	44,440

197 医療費助成状況 (その1)

(単位 人・件・円)

(障がい福祉課・子育て給付課)

年度別	心身障害者医療費助成			ひとり親家庭等医療費助成		
	対象者数	件数	医療費助成額	対象者数	件数	医療費助成額
平成26年度	3,884	109,138	529,468,145	4,578	58,714	153,856,758
27年度	3,820	108,384	500,182,724	4,456	58,996	156,032,079
28年度	3,681	107,694	491,311,196	4,558	62,361	163,785,916
29年度	3,588	104,477	500,364,119	4,472	60,457	161,053,061
30年度	3,482	102,362	479,182,566	4,235	60,141	159,101,042

医療費助成状況 (その2)

(単位 人・件・円)

(子育て給付課)

年度別	小児医療費助成		
	対象者数	件数	医療費助成額
平成26年度	29,324	440,707	839,810,335
27年度	28,902	436,983	851,218,422
28年度	28,410	445,463	843,796,083
29年度	27,880	421,324	823,301,359
30年度	27,320	426,946	848,030,753

198 医療費給付状況

(単位 人・件・円)

(国保年金課)

年度別	後期高齢者医療費給付		
	対象者数	件数	医療給付額等
平成26年度	18,547	545,349	13,216,293,567
27年度	19,867	582,518	14,199,143,908
28年度	21,337	624,542	14,846,187,923
29年度	22,937	673,174	16,099,509,145
30年度	24,387	720,847	17,058,666,321

199 法規別労働組合組織状況

(単位 件・人)

(各年6月30日) (神奈川県かながわ労働センター県央支所)

年次別	総数		労組法		行労法		国公法・地公法	
			組合員数	組合数	組合員数	組合数	組合員数	
平成27年	83	24,078	77	22,588	-	-	6	1,490
28年	82	23,633	76	22,211	-	-	6	1,422
29年	79	23,384	74	22,199	-	-	5	1,185
30年	81	23,994	75	22,746	-	-	6	1,248
令和元年	80	24,031	74	22,836	-	-	6	1,195

200 一般職業紹介状況

(単位 件・人・%)

(厚木公共職業安定所)

年度別	求職者数		求人数		紹介件数	就職件数(E)	充足数(F)	対新規就職率(E/A)	有効求人倍率(D/B)	対新規充足率(F/C×100)
	新規求職申込件数(A)	月間有効求職者数(B)	新規求人数(C)	月間有効求人数(D)						
平成26年度	16,313	77,670	31,102	88,611	27,955	4,193	4,632	25.70	1.14	14.89
27年度	15,595	74,206	31,399	90,499	25,187	3,961	4,423	25.40	1.22	14.09
28年度	14,789	71,037	31,456	91,214	23,506	3,839	3,966	25.96	1.28	12.61
29年度	14,121	67,632	31,521	92,448	21,221	3,802	3,725	26.92	1.37	11.82
30年度	13,398	64,343	30,417	89,665	18,121	3,423	3,561	25.55	1.39	11.71

(注) 厚木公共職業安定所管内(厚木市、海老名市、座間市、愛甲郡)の取扱い数を示す。

201 新規中学校卒業生職業紹介状況

(単位 人・%)

(厚生労働省神奈川県労働局職業安定部職業安定課)

年度別	卒業見込者数	求職の状況		求人状況		就職の状況			就職率
		求職者数A	求職率	求人数	求人倍率	Aのうち県内就職者	Aのうち県外就職者	県外からの就職者	
平成26年度	4,877	5	0.1	11	2.20	5	-	-	100.0
27年度	4,711	6	0.1	7	1.17	6	-	-	100.0
28年度	4,735	1	0.0	16	16.00	1	-	-	100.0
29年度	4,609	9	0.2	18	2.00	9	-	1	100.0
30年度	4,598	-	-	3	-	-	-	-	-

(注) 1 厚木公共職業安定所管内(厚木市、海老名市、座間市、愛甲郡)の取扱い数を示す。

2 卒業見込者数は5月31日現在の数値を示す。

3 卒業見込者数以外は6月末現在の数値を示す。

202 新規高等学校卒業生職業紹介状況

(単位 人・%)

(厚生労働省神奈川県労働局職業安定部職業安定課)

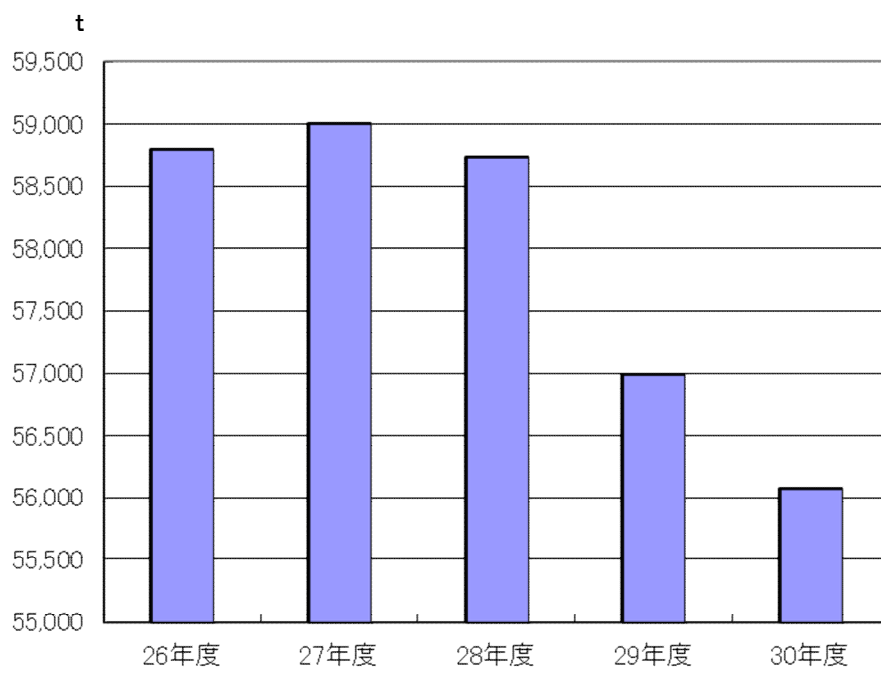
年度別	卒業見込者数	求職の状況		求人状況		就職の状況			就職率
		求職者数A	求職率	求人数	求人倍率	Aのうち県内就職者	Aのうち県外就職者	県外からの就職者	
平成26年度	3,788	429	11.3	675	1.57	281	146	41	99.5
27年度	3,724	421	11.3	789	1.87	341	80	55	100.0
28年度	3,919	459	11.7	795	1.73	397	62	81	100.0
29年度	3,903	398	10.2	920	2.31	362	36	66	100.0
30年度	3,880	454	11.7	1,076	2.37	418	36	104	100.0

(注) 1 厚木公共職業安定所管内(厚木市、海老名市、座間市、愛甲郡)の取扱い数を示す。

2 卒業見込者数は5月31日現在の数値を示す。

3 卒業見込者数以外は6月末現在の数値を示す。

ごみ収集量推移



203 医療機関数

(単位 軒)

(各年3月末) (神奈川県厚木保健福祉事務所)

年次別	医療機関				
	病院			一般診療所	歯科診療所
	計	一般病院	精神病院		
平成27年	11	9	2	147	110
28年	11	9	2	154	109
29年	12	9	3	151	110
30年	11	8	3	154	111
31年	12	9	3	156	107

(注) 神奈川県医療施設調査概数による。

204 医薬品関係業者数

(単位 人)

(各年3月末) (神奈川県厚木保健福祉事務所)

年次別	薬局	医薬品製造業	医薬品販売業	医療機器製造業	化粧品製造業	医薬部外品製造業	毒物劇物製造業	毒物劇物販売業	医療機器修理業
平成27年	84	6	113	7	11	9	5	116	22
28年	88	6	117	8	10	8	5	120	21
29年	89	6	115	10	10	7	2	116	22
30年	94	6	115	12	10	7	4	120	20
31年	95	6	118	13	10	8	4	119	20

205 予防接種受診状況

(単位 人)

(健康づくり課)

年度別	日本脳炎	B型肝炎※	BCG	麻しん単独	風しん単独	麻しん風しん混合	二種混合
平成26年度	7,380	-	1,737	-	-	3,592	1,502
27年度	6,933	-	1,660	1	-	3,505	1,480
28年度	7,054	2,716	1,699	-	1	3,544	1,434
29年度	7,093	4,788	1,577	-	-	3,380	1,420
30年度	7,614	4,432	1,497	-	-	3,369	1,424

年度別	三種混合	四種混合	ポリオ不活化	ヒブ	小児用肺炎球菌	子宮頸がん	水痘
平成26年度	558	6,688	1,029	7,076	7,029	20	3,581
27年度	9	6,849	221	6,820	6,834	12	3,471
28年度	-	6,908	111	6,776	6,825	8	3,273
29年度	-	6,453	68	6,309	6,324	8	3,108
30年度	1	6,078	22	6,013	6,032	7	3,005

(注) ※平成28年10月1日から定期接種化

206 休日等急患センター取扱患者数

(単位 人)

(健康長寿推進課)

年度別	総数	医科		歯科	
		メジカルセンター		歯科保健センター	
平成26年度	15,903	15,537		366	
27年度	14,797	14,444		353	
28年度	15,056	14,763		293	
29年度	14,744	14,408		336	
30年度	14,061	13,751		310	

207 市立病院診療状況

(単位 延べ人員・人)

(1) 外来患者

年度・月別	総数	内科	精神科	循環器内科	小児科	外科	整形外科	形成外科
平成26年度	159,922	29,830	7,152	12,062	13,588	14,219	21,802	2,154
27年度	166,748	32,335	7,024	11,653	14,931	15,762	21,284	2,456
28年度	165,115	34,865	6,545	12,163	13,974	15,392	20,503	2,361
29年度	169,316	36,914	6,792	12,135	13,361	15,900	21,485	1,922
30年度	179,270	39,608	7,060	12,323	13,379	16,903	21,238	2,248
4月	14,443	3,058	547	1,094	1,152	1,388	1,725	136
5月	15,030	3,158	567	1,065	1,103	1,424	1,835	201
6月	15,011	3,153	588	1,026	1,147	1,457	1,859	189
7月	15,152	3,359	587	1,048	1,249	1,350	1,689	181
8月	15,648	3,501	632	1,066	1,333	1,311	1,940	219
9月	13,456	3,030	551	962	1,022	1,224	1,630	174
10月	16,047	3,554	661	1,044	1,107	1,509	1,837	200
11月	15,656	3,521	597	1,114	1,052	1,500	1,856	168
12月	14,677	3,360	569	941	1,111	1,392	1,717	173
31年1月	14,693	3,419	588	1,040	1,079	1,414	1,685	184
2月	14,079	3,118	539	966	944	1,445	1,598	177
3月	15,378	3,377	634	957	1,080	1,489	1,867	246

年度・月別	脳神経外科	皮膚科	泌尿器科	産婦人科	眼科	耳鼻 いんこう科	放射線科
平成26年度	8,546	3,864	19,491	7,634	10,472	8,393	715
27年度	9,223	3,524	18,696	8,764	10,572	8,723	1,801
28年度	9,314	3,294	16,718	9,006	9,936	7,601	3,443
29年度	8,804	6,090	16,009	9,225	10,612	7,935	2,132
30年度	8,853	9,513	16,884	8,996	11,075	8,629	2,561
4月	702	682	1,365	783	912	725	174
5月	779	798	1,495	803	889	732	181
6月	729	763	1,339	824	971	682	284
7月	809	823	1,330	798	924	702	303
8月	714	772	1,540	742	986	717	175
9月	669	735	1,162	725	823	638	111
10月	784	923	1,635	862	954	766	211
11月	782	871	1,487	720	960	747	281
12月	741	776	1,380	727	870	674	246
31年1月	738	733	1,390	679	882	684	178
2月	679	766	1,397	585	919	743	203
3月	727	871	1,364	748	985	819	214

(2) 入院患者

(厚木市立病院医事課)

年度・月別	総数	内科	循環器内科	小児科	外科	整形外科	形成外科
平成26年度	85,047	18,414	5,986	5,662	17,117	12,507	18
27年度	89,482	20,118	6,194	6,616	16,420	11,924	27
28年度	89,180	22,306	5,624	5,000	14,667	13,396	31
29年度	97,509	24,759	6,987	6,010	16,619	14,110	10
30年度	96,257	26,901	6,302	5,852	16,545	11,263	18
4月	8,345	2,205	589	447	1,675	943	-
5月	8,274	2,431	489	422	1,399	1,027	-
6月	8,108	2,264	444	449	1,527	1,106	-
7月	8,486	2,456	495	563	1,277	1,103	2
8月	8,478	2,502	498	570	1,346	924	4
9月	7,471	2,063	462	581	1,219	758	2
10月	7,847	2,245	446	514	1,237	915	-
11月	7,898	2,255	520	521	1,364	852	6
12月	7,858	2,003	580	467	1,281	1,049	-
31年1月	7,879	2,125	662	569	1,135	869	-
2月	7,521	2,137	546	312	1,421	806	2
3月	8,092	2,215	571	437	1,664	911	2

年度・月別	脳神経外科	皮膚科	泌尿器科	産婦人科	眼科	耳鼻 いんこう科
平成26年度	11,105	-	5,327	3,806	2,705	2,400
27年度	11,662	-	6,381	4,613	3,009	2,518
28年度	12,881	-	6,295	4,315	2,645	2,020
29年度	13,012	-	6,766	4,045	2,804	2,387
30年度	11,874	72	7,567	4,721	2,702	2,440
4月	1,099	-	607	355	208	217
5月	1,161	2	597	352	196	198
6月	845	-	540	462	259	212
7月	942	-	667	575	258	148
8月	855	-	787	473	275	244
9月	943	5	650	431	242	115
10月	1,013	8	681	425	185	178
11月	978	21	549	339	236	257
12月	989	25	635	424	174	231
31年1月	1,162	10	627	296	219	205
2月	995	1	612	245	229	215
3月	892	-	615	344	221	220

208 ごみ処理状況

(単位 人・t)											(環境事業課)
年度別	総人口	収集人口	収集状況			処理状況			収集能力		
			ごみ 処理量	直営	認可業者等 持込分	処理者別		処理方法別		車両	人員
						直営	焼却施設	その他			
平成26年度	225,166	225,166	58,800	35,780	23,020	58,800	55,963	2,837	50	82	
27年度	225,503	225,503	59,009	35,901	23,108	59,009	56,096	2,913	50	82	
28年度	225,541	225,541	58,740	35,597	23,143	58,740	55,811	2,929	50	82	
29年度	225,693	225,693	56,990	34,085	22,905	56,990	55,266	1,724	50	82	
30年度	225,204	225,204	56,080	33,726	22,354	56,080	54,247	1,833	56	84	

(注) 総人口・収集人口は、各年10月現在

209 資源回収状況

(単位 kg)								(環境事業課)
年度別	合計	新聞	段ボール	雑誌	紙パック	その他紙類	布類	
平成26年度	19,043,000	1,409,207	2,057,169	2,462,908	105,006	2,381,206	1,029,064	
27年度	19,013,360	1,280,843	2,093,458	2,283,044	100,760	2,386,178	1,053,817	
28年度	18,491,220	1,130,881	2,056,678	2,037,790	94,458	2,279,553	988,350	
29年度	18,103,602	1,035,001	2,082,362	1,978,899	93,787	2,204,147	1,027,736	
30年度	17,912,920	910,652	2,089,374	1,875,166	96,085	2,170,851	1,018,722	

年度別	缶類	びん類	ペットボトル	食品トレー	プラ製容器包装	廃食用油	せん定枝等
平成26年度	959,830	2,276,650	1,101,790	-	2,433,030	34,900	2,792,240
27年度	950,230	2,311,150	1,114,730	-	2,398,390	38,030	3,002,730
28年度	974,050	2,230,700	1,102,880	-	2,242,810	38,840	3,314,230
29年度	942,370	2,095,330	1,111,750	-	2,281,210	41,730	3,209,280
30年度	962,440	1,925,750	1,153,410	-	2,245,660	41,240	3,423,570

210 し尿処理状況

(単位 人・kl)								(生活環境課)
年度別	くみ取り人口	収集状況			処理状況			
		くみ取りし尿	浄化槽汚泥	計	収集・運搬別方法			
					委託	許可業者		
平成26年度	1,506	1,775	11,793	13,568	1,775	11,793		
27年度	1,463	1,736	11,611	13,347	1,736	11,611		
28年度	1,442	1,728	11,912	13,640	1,728	11,912		
29年度	1,329	1,687	11,612	13,299	1,687	11,612		
30年度	1,246	1,514	11,366	12,880	1,514	11,366		

年度別	処理状況			水洗便所		
	処分方法別			総処理量	下水道処理場	し尿浄化槽
	下水道投入	し尿処理施設	その他			
平成26年度	-	13,568	-	263,856	235,728	28,128
27年度	-	13,347	-	265,847	237,532	28,315
28年度	-	13,640	-	268,546	239,990	28,556
29年度	-	13,299	-	284,802	254,557	30,245
30年度	-	12,880	-	272,129	243,177	28,952

(注) くみ取り人口は、各年10月現在

211 市営斎場使用件数

(単位 件)

(市民課)

年度別	総数	市内に住所のある者					市外に住所のある者				
		大人	小人	胎児	改葬	身体の一部	大人	小人	胎児	改葬	身体の一部
平成26年度	1,816	1,521	11	42	-	18	214	2	5	1	2
27年	1,828	1,573	8	25	4	8	204	2	2	0	2
28年	1,937	1,692	7	28	0	14	188	0	2	0	6
29年	1,992	1,727	7	28	4	10	209	0	1	0	6
30年	2,112	1,814	6	22	8	11	236	2	5	1	7

(注) 小人は、12歳未満

212 ふれあいプラザ利用状況

(単位 人)

(環境事業課)

年度・月別	総数	プール	浴室	健康ルーム	会議室	大広間和室 キッズコーナー
平成26年度	130,970	53,035	37,617	19,492	2,063	18,763
27年	147,020	57,522	38,708	24,139	2,847	23,804
28年	149,459	57,706	39,516	27,011	4,085	21,141
29年	142,853	54,961	37,099	29,135	3,876	17,782
30年	142,637	54,263	33,701	31,904	5,042	17,727
4月	12,300	4,110	3,348	2,738	361	1,743
5月	10,416	3,914	2,586	2,255	393	1,268
6月	14,318	5,816	3,112	3,075	582	1,733
7月	18,784	9,995	2,859	3,116	378	2,436
8月	16,488	8,551	2,729	3,062	633	1,513
9月	12,739	5,072	2,779	2,898	398	1,592
10月	9,733	3,262	2,418	2,297	448	1,308
11月	11,081	3,435	3,239	2,460	408	1,539
12月	5,004	1,050	1,156	1,967	267	564
31年1月	10,384	2,877	3,183	2,616	426	1,282
2月	9,110	2,574	2,782	2,211	316	1,227
3月	12,280	3,607	3,510	3,209	432	1,522

213 光化学スモッグ注意報発令回数及び被害状況

(単位 回・人)

(生活環境課)

年度別	発令回数		被害状況	
	県下	厚木市	県下	厚木市
平成26年	9	3	-	-
27年	10	5	-	-
28年	16	2	-	-
29年	18	2	-	-
30年	20	2	-	-

214 大気汚染状況

(単位 ppm・mg/m³ (浮遊粒子状物質) ・pg-TEQ/m³ (ダイオキシン類) ・μg/cm³ (PM2.5)) (生活環境課)

年度別	分庁舎					
	二酸化硫黄	二酸化窒素	光化学オキシダント	浮遊粒子状物質	ダイオキシン類	微小粒子状物質 (PM2.5)
平成26年	0.001	0.002	0.027	0.025	0.054	11.6
27年	0.002	0.015	0.031	0.021	0.025	10.4
28年	0.003	0.016	0.031	0.019	0.016	8.6
29年	0.002	0.016	0.032	0.019	0.016	7.4
30年	0.002	0.015	0.031	0.021	-	7.4

年度別	金田神社				国設厚木	
	二酸化窒素	一酸化炭素	浮遊粒子状物質	微小粒子状物質 (PM2.5)	微小粒子状物質 (PM2.5)	
26年度	0.027	-	0.026	13.5	12.8	
27年度	0.026	-	0.023	12.1	13.9	
28年度	0.026	-	0.019	10.5	12	
29年度	0.024	-	0.018	9.2	7.4	
30年度	0.024	-	0.021	9	11.7	

- (注) 1 ダイオキシン類の測定は、市庁舎屋上で実施
 2 データは、年平均値(光化学オキシダントは、昼間の1時間値の年平均値)
 3 金田神社の一酸化炭素の測定局は24年度で廃止
 4 微小粒子状物質(PM2.5)の測定局は25年度から開始
 5 国設厚木は、国設厚木自動車交通環境測定所(水引1-11-13)

215 公害苦情の受理件数

(単位 件) (生活環境課)

年度・月別	苦情件数		公害の種類 (受理したものに限り)								
	受理	処理	計	大気汚染	水質汚濁	土壌汚染	騒音	振動	地盤沈下	悪臭	その他
平成26年度	65	27	65	30	8	-	22	2	-	3	-
27年度	45	31	45	12	4	-	21	1	-	7	-
28年度	43	2	43	18	3	-	14	3	-	5	-
29年度	57	7	57	15	2	-	27	4	-	9	-
30年度	54	-	54	14	1	-	24	3	-	12	-
4月	7	-	7	-	-	-	4	-	-	3	-
5月	4	-	4	-	-	-	2	1	-	1	-
6月	4	-	4	-	1	-	1	1	-	1	-
7月	4	-	4	1	-	-	3	-	-	-	-
8月	6	-	6	1	-	-	3	-	-	2	-
9月	5	-	5	1	-	-	3	-	-	1	-
10月	12	-	12	3	-	-	6	1	-	2	-
11月	6	-	6	3	-	-	1	-	-	2	-
12月	4	-	4	4	-	-	-	-	-	-	-
31年1月	-	-	-	-	-	-	-	-	-	-	-
2月	2	-	2	1	-	-	1	-	-	-	-
3月	-	-	-	-	-	-	-	-	-	-	-

216 公害苦情の発生源種別受理件数

(単位 件)

(生活環境課)

年度別	農 林 漁 業 業	業 業	建設業	製造業	電 気 給 水 業	輸 送 業	卸 売 業	不 動 産 業	サ ー ビ ス 業	家 庭 生 活	医 療 公 務	療 社 育 務	その他	不 明
平成26年度		6	13	3	-	3	4	2	4	12	1		3	5
27年度		2	10	6	-	3	2	-	3	7	-		4	3
28年度		11	6	6	-	1	3	-	-	4	-		5	7
29年度		4	18	5	-	-	6	-	6	3	-		1	14
30年度		7	16	3	-	1	8	2	1	3	1		5	7

(注) 当該年度に新規に取扱いしたもの。

217 地盤沈下状況

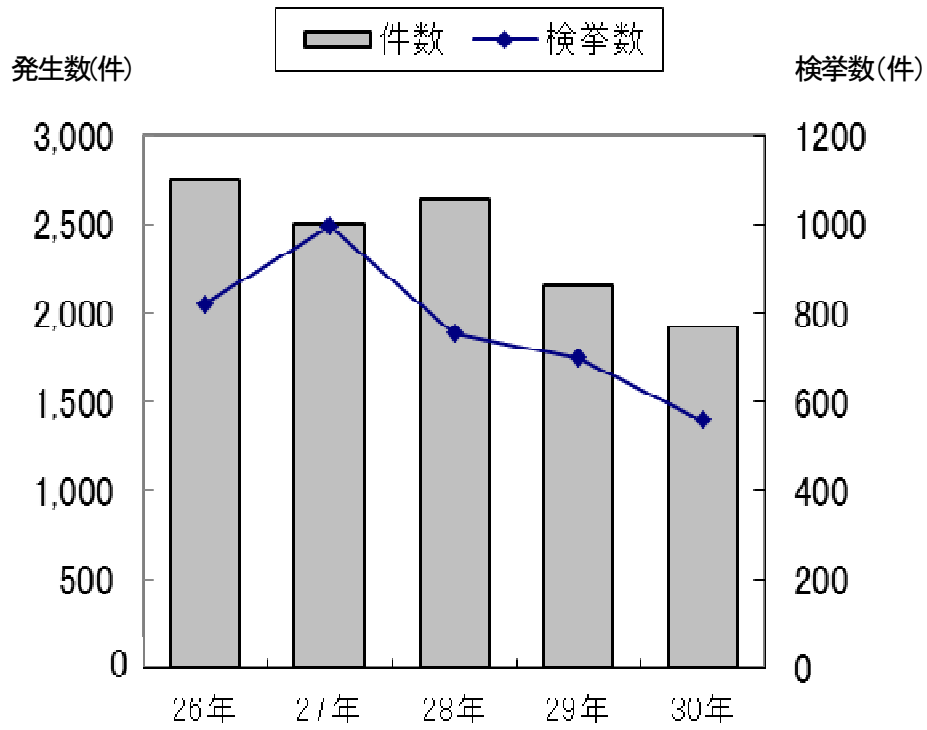
(単位 点・cm)

(生活環境課)

年度別	有効水準 点 数	沈下水準 点 数	沈 下 内 訳			2年間最大沈下点及び沈下量		
			1 cm未満	2 cm未満	2 cm以上	現場の所在	所在No.	沈下量
平成26年度	33	-	-	-	-	-	-	-
27年度	32	32	31	1	-	酒井900	29	1.16
28年度	32	-	-	-	-	-	-	-
29年度	26	25	25	-	-	旭町1-18	40	0.66
30年度	26	-	-	-	-	-	-	-

(注) 平成26年度から地盤沈下調査を隔年実施。26年度、28年度、30年度は実施なし。

刑法犯罪発生検挙状況



218 消 防 職 員 数

(単位 人)

(各年12月末) (消防総務課)

年次別	総数	消防正監 (消防長)	消防監	消防 司令長	消防司令	消防 司令補	消防士長	消防 副士長	消防士	事務吏員
平成27年	249	1	3	19	40	80	28	55	20	3
28年	258	1	3	20	36	80	29	59	27	3
29年	262	1	3	20	34	80	31	64	26	3
30年	262	1	3	19	33	79	32	70	22	3
令和元年	266	1	3	18	38	75	28	77	24	2

- (注) 1 平成26年の職員総数には、神奈川県消防学校初任教育生4人(条例定数外)を含む。
 2 平成27年の職員総数には、神奈川県消防学校初任教育生14人(条例定数外)を含む。
 3 平成28年の職員総数には、神奈川県消防学校初任教育生12人(条例定数外)を含む。
 4 平成29年の職員総数には、神奈川県消防学校初任教育生11人(条例定数外)を含む。
 5 平成30年の職員総数には、神奈川県消防学校初任教育生13人(条例定数外)を含む。
 6 令和元年の職員総数には、神奈川県消防学校初任教育生13人(条例定数外)を含む。

219 消 防 団 員 数

(単位 人)

(各年12月末) (消防総務課)

年次別	総数	団長	副団長	分団長	副分団長	部長	副部長	団員
平成27年	565	1	2	8	8	52	52	442
28年	554	1	2	8	8	52	52	431
29年	560	1	2	8	8	52	52	437
30年	546	1	2	8	8	52	52	423
令和元年	547	1	2	8	8	52	52	424

220 消 防 機 械 保 有 状 況

(単位 台)

(各年12月末) (警防課)

年次別	水 槽 付 ポン プ 車	普 通 ポン プ 車	は し ご 車	化 学 車	積 小 型 動 力 専 用 車	ポ 小 型 ン 動 力 車	救 急 車	救 助 車	指 令 車	連 絡 車	広 報 車	作 業 車	調 査 車	単 車	そ の 他
27年 消防署	2	8	2	2	1	1	9	2	3	4	2	9	1	7	11
消防団	-	-	-	-	52	52	-	-	-	-	-	-	-	-	-
28年 消防署	2	10	2	2	1	1	10	2	3	4	2	10	1	7	11
消防団	-	-	-	-	52	52	-	-	-	-	-	-	-	-	-
29年 消防署	2	10	2	2	1	1	10	2	3	4	2	10	1	7	12
消防団	-	-	-	-	52	52	-	-	-	-	-	-	-	-	-
30年 消防署	2	10	2	2	1	1	10	2	3	4	2	10	1	7	11
消防団	-	-	-	-	52	52	-	-	-	-	-	-	-	-	1
令和元年 消防署	2	10	2	2	1	1	10	2	3	4	2	10	1	7	13
消防団	-	-	-	-	52	52	-	-	-	-	-	-	-	-	1

(注) 平成28年から消防広域化により清川分署の件数を含む。

221 火災発生件数

(単位 件・人)

(警防課)

年次別	火災発生件数					死者	負傷者	焼損面積		損害見積額 (千円)
	総数	建物	林野	車両	その他			建物 (㎡)	山林原野 (a)	
27年	76	41	2	14	19	2	14	1,014	2	108,243
28年	68	28	3	7	30	-	7	1,160	1	151,557
29年	60	24	2	11	23	-	4	314	19	60,513
30年	55	27	1	7	20	2	4	953	-	87,722
令和元年	56	34	1	7	14	-	8	1,352	20	148,873

(注) 平成28年から消防広域化により清川村の件数を含む。

222 原因別火災発生件数

(単位 件)

(警防課)

年次・原因別	平成27年	平成28年	平成29年	平成30年	令和元年
総数	76	68	60	55	56
たばこ	7	4	5	2	4
たき火	2	2	7	3	4
火遊び	2	5	-	1	-
コンロ	8	4	2	3	2
放火	16	19	14	8	12
放火の疑い	3	3	2	9	1
風呂・かまど	1	-	-	-	-
ストーブ	-	-	1	1	-
マッチ・ライター	2	2	1	1	1
煙突・煙道	-	-	-	-	-
電灯電話等の配線	-	4	2	2	4
その他	23	13	18	19	20
不明・調査中	12	12	8	6	8

(注) 平成28年から消防広域化により清川村の件数を含む。

223 火災覚知別件数

(単位 件)

(警防課)

年次別	総数	119番	消防専用電話	一般加入電話	事後聞知	駆け付け	その他
平成27年	68	49	2	2	15	-	-
28年	68	49	2	2	15	-	-
29年	60	45	1	4	7	-	3
30年	55	36	-	7	11	-	1
令和元年	56	43	-	4	9	-	-

(注) 平成28年から消防広域化により清川村の件数を含む。

224 消防水利状況

(単位 基・箇所)

(各年度末日)(警防課)

年度別	総数	消火栓		防火水槽		海水	井戸水	プール	泉水	池	河川
		公設	私設	公設	私設						
26年度	4,362	2,377	-	675	1,257	-	-	51	-	2	-
27年度	4,372	2,378	-	675	1,266	-	-	51	-	2	-
28年度	4,373	2,378	-	675	1,267	-	-	51	-	2	-
29年度	4,379	2,376	-	672	1,278	-	-	51	-	2	-
30年度	4,392	2,378	-	675	1,286	-	-	51	-	2	-

225 救急業務出動状況

(単位 台・人・件)

(救急救命課)

年次別	救急隊		救急事故			出動件数	出動延人員	出動車両延台数
	救急自動車数	救急隊員数	件数	うち交通	うち交通以外			
平成27年	9	56	10,951	1,158	9,793	10,951	32,853	10,951
平成28年	10	66	11,293	1,124	10,169	11,293	33,879	11,293
平成29年	10	66	11,612	1,098	10,514	11,612	34,836	11,612
平成30年	10	64	12,471	1,164	11,307	12,471	37,413	12,471
令和元年	10	66	12,370	1,054	11,316	12,370	37,110	12,370

(注) 平成28年から消防広域化により清川村の件数を含む。

226 事故別救急業務出動状況

(単位 件・人)

(救急救命課)

年次別	出動件数	搬送人員			事故別出動回数			
		男	女	計	交通	急病	一般負傷	労働災害
平成27年	10,951	5,506	4,449	9,955	1,158	6,905	1,508	98
28年	11,293	5,558	4,618	10,176	1,124	7,247	1,457	103
29年	11,612	5,803	4,722	10,525	1,098	7,435	1,597	101
30年	12,471	6,127	5,121	11,248	1,164	7,980	1,666	129
令和元年	12,370	5,975	5,152	11,127	1,054	7,920	1,633	123

年次別	事故別出動回数							不搬送
	加害	運動競技	自損行為	水難	自然災害	その他	火災	
平成27年	103	74	153	5	-	859	88	1,124
28年	84	76	144	6	-	961	91	1,224
29年	99	100	158	4	-	955	65	1,201
30年	89	96	134	11	2	1,117	83	1,321
令和元年	78	80	142	14	-	1,229	97	1,331

(注) 1 不搬送件数は出動件数のうち数。

2 平成28年から消防広域化により清川村の件数を含む。

227 救急覚知別件数

(単位 件)

(救急救命課)

年次別	計	119番	加入電話	東名専用電話	かけつけ通報	消防専用電話	その他
平成27年	10,951	10,371	404	4	56	21	95
28年	11,293	10,813	302	7	44	32	95
29年	11,612	11,174	268	6	40	30	94
30年	12,471	11,998	296	6	53	46	72
令和元年	12,370	11,864	308	-	45	6	147

(注) 平成28年から消防広域化により清川村の件数を含む。

228 交通事故発生状況

(単位 件・人)

(厚木警察署)

年次別	件数	死者	負傷者
平成26年	1,075	8	1,238
27年	1,020	4	1,240
28年	952	7	1,162
29年	1,023	6	1,198
30年	981	6	1,159

(注) 厚木市内の人身事故の数を示す。

229 交番・駐在所別交通事故発生状況

(単位 件・人)

(厚木警察署)

交番・駐在所別	平成26年	平成27年	平成28年	平成29年	平成30年	うち死者 (人数)	うち負傷者 (人数)
総数	1,214	1,139	1,082	1,179	1,114	6	1,314
旭町	32	37	42	36	35		43
半原	12	13	14	12	10		17
本厚木駅前	190	181	149	155	162	1	195
南毛利	28	19	18	22	23		27
愛甲石田駅前	95	72	79	79	76		93
玉川	17	20	18	18	28		36
小鮎	11	25	31	15	12		12
妻田	106	125	101	121	131		157
三田	35	24	34	39	37		41
依知	127	126	130	123	112	1	125
煤ヶ谷	7	11	10	10	8		12
下荻野	68	61	49	75	45		51
上荻野	24	15	15	16	15		15
鳶尾	7	11	15	17	8		10
田代	7	12	9	6	3		3
高峰	13	11	19	10	16		18
中津	65	53	61	92	57		62
宮ヶ瀬	9	5	4	2	10		11
酒井	143	113	114	107	120	2	157
緑ヶ丘	131	140	103	134	125	2	142
工業団地	59	47	48	69	57		59
春日台	14	10	8	14	14		16
毛利台	14	8	11	7	10		12

(注) 厚木警察署管内の人身事故の総数を示す。

230 少年検挙人員状況

(単位 人)

(厚木警察署)

年次別	総数	強盗	傷害 暴行	脅迫 恐喝	窃盗				詐欺	わいせつ	その他
						万引き	乗り物盗	ひったくり			
26年	132	-	11	-	81	41	23	-	1	-	39
27年	108	4	16	1	57	19	21	1	4	3	23
28年	128	4	19	3	72	34	25	2	1	1	28
29年	98	-	12	4	57	26	21	-	3	-	22
30年	69	-	10	2	33	17	13	-	-	2	22

(注) 1 厚木警察署管内の総数を示す。

2 未遂含む。

231 刑法犯罪発生検挙状況

(単位 件・人)

(厚木警察署)

年次別	総数	凶悪犯				盗犯	粗暴犯				
		殺人	強盗	強制性交等	放火		暴行	傷害	恐喝	脅迫	
平成26年	発生	2,755	2	10	2	2	2,189	69	54	5	6
	検挙	820	2	5	4	2	514	51	56	7	6
	人員	535	2	8	3	-	276	48	56	5	4
27年	発生	2,501	2	8	2	4	1,943	63	72	4	9
	検挙	995	1	8	1	4	705	44	61	3	7
	人員	504	1	9	3	3	229	40	67	3	6
28年	発生	2,648	2	6	4	-	2,110	65	53	7	11
	検挙	755	3	5	5	1	478	54	45	2	7
	人員	525	3	5	4	1	260	54	58	6	4
29年	発生	2,151	4	12	2	3	1,643	50	61	12	4
	検挙	699	4	8	1	-	429	37	41	7	5
	人員	490	3	7	1	-	244	38	46	10	3
30年	発生	1,921	3	5	7	2	1,477	40	42	6	3
	検挙	559	3	6	6	2	325	30	36	7	4
	人員	396	2	3	5	2	184	32	42	9	4

年次別	知能犯			風俗犯		その他 刑法犯	
	詐欺	横領	その他	わいせつ	賭博		
26年	発生	90	1	3	58	-	264
	検挙	23	1	-	40	-	109
	人員	12	1	-	32	-	88
27年	発生	78	3	1	38	-	274
	検挙	16	2	-	37	-	106
	人員	13	2	-	32	-	96
28年	発生	52	1	8	23	-	306
	検挙	19	2	3	26	-	105
	人員	12	1	0	22	-	95
29年	発生	52	-	7	39	-	262
	検挙	18	-	2	39	-	108
	人員	21	-	7	33	-	77
30年	発生	54	5	11	43	-	223
	検挙	29	2	11	40	-	58
	人員	19	1	6	37	-	50

(注) 1 厚木警察署管内の総数を示す。

2 未遂含む。

付
録

厚木市の主な出来事

(市政施行～現在)

昭和30年(1955年)

- 2月 厚木町、南毛利村、睦合村、小鮎村、玉川村の1町4箇村が合併し、県下13番目の市として、厚木市が1日に誕生(市長執務執行者:足立原永助氏、面積56.50k㎡、人口31,295人)
第1回市長選挙、波多野元正氏初代市長に就任(投票率87.88%)
厚木市消防団を設置
市制施行祝賀駅伝競走大会開催
- 3月 厚木市の市章制度
- 4月 昭和30年度当初予算額1億4,041万9,000円
- 6月 相模大橋開通
- 7月 中郡相川村と愛甲郡依知村の2箇村が厚木市に編入(74.90k㎡)
第1回厚木市議会議員選挙(投票率90.43%)
- 10月 国勢調査人口39,409人

昭和31年(1956年)

- 2月 市政だより(現広報紙)の第1号発行
- 3月 玉川中学校増築工事が完成
- 9月 愛甲郡荻野村が厚木市に編入(面積92.69k㎡、人口44,652人)
- 12月 市主催東京大相撲開催

昭和32年(1957年)

- 3月 依知中学校第1棟新築工事、睦合中学校増築工事が完成
- 4月 市中央公民館(現厚木北公民館)が完成
- 9月 元町河川敷に総合グラウンド(現市営厚木野球場、市営水泳プール附近)が完成

昭和33年(1958年)

- 3月 依知中学校第2棟新築工事が完成
- 4月 新市建設5箇年事業がスタート
- 9月 広報活動充実のため、広報車を購入
台風21・22号が相次いで襲来し、各地で被害を受ける

昭和34年(1959年)

- 2月 第2回市長選挙 石井忠重氏が県内最年少市長に就任
市内に初めてガス会社ができる
- 3月 小鮎小学校増築工事が完成
- 4月 工場誘致運動を強力に推進
- 8月 青少年非行化防止のため、愛の鐘を設置
台風7号が襲来し、大きな被害を受ける
- 10月 市に市民室を設けて、窓口事務の一本化を図る
- 12月 第1回厚木市農業まつりを開催

昭和35年(1960年)

- 2月 第1回市民の集いを開催
- 3月 工場誘致条例を制定(工場進出が一層活発になる)
荻野小学校増築工事が完成
市営住宅が完成(戸室に20戸)
- 4月 市役所機構改革(庁舎案内や各種相談の窓口を設置)
- 10月 国勢調査人口46,243人
- 12月 市消防常備隊を設置

昭和36年(1961年)

- 1月 市役所の公文書をすべて横書きに改正
厚木小学校・相川小学校完全給食開始
- 3月 厚木中学校特別教室増築工事完成
本厚木駅前土地区画整理事業が完成(約21.88ha)
- 4月 市役所機構改革(急激な工場進出と都市化で複雑になった行政事務の効率化を図る)
- 5月 厚木市青少年歌を制定
- 6月 救急車の寄贈により、消防における救急業務を開始
飯山金剛寺の阿弥陀如来坐像が国の有形文化財に指定される
- 8月 清掃事業の効率化を図るため、三輪ダンプ車を購入
- 10月 市に2級国道改修促進事務所を設置

- 12月 全小学校給食施設が完成
市中央公民館（現厚木北公民館）内に図書室を設置

昭和37年（1962年）

- 4月 市役所経理事務の改善（帳簿をやめてすべて伝票にする）
中津内陸工業団地の造成工事開始
- 5月 尼寺原住宅団地（現緑ヶ丘団地）の造成工事が開始
- 7月 市役所機構改革
- 8月 小鮎中学校が完成
- 10月 5万人目の市民誕生

昭和38年（1963年）

- 1月 中央通り防災街区モデル商店街の建築開始
県央一を誇る市内中学校最初の体育館が厚木中学校に完成
- 3月 尼寺原住宅団地（現緑ヶ丘団地）の造成が一部終了
中津内陸工業団地の造成が一部終了して、分譲開始（この年46社に分譲）
- 4月 厚木市消防本部及び厚木市消防署を設置
- 6月 市内長谷に衛生プラント（し尿処理場）が完成
- 7月 市内元町河川敷（旧総合グラウンド跡地）に市営水泳プール完成
荻野小学校に市内小学校最初の水泳プールが完成
尼寺原住宅団地（現緑ヶ丘団地）の造成終了
- 8月 市制施行後最初の満100歳長寿者誕生（下荻野、林イシ氏）
- 9月 市内元町河川敷にある市営プール前広場に鮎の塔が完成
- 11月 厚木愛川内陸工業団地の区画整理事業を開始（72.21ha）

昭和39年（1964年）

- 2月 厚木市民憲章制度
- 3月 南毛利中学校特別教室が完成
依知小学校を廃校

- 4月 依知南小学校開校・依知北小学校開校
- 8月 国道246号線（東京～沼津）が全線開通
- 10月 東京オリンピック聖火リレーが県内を通過
（厚木区は、茅ヶ崎高校前～上正寺前、
厚木高校陸上部の生徒が市代表で参加）
- 12月 厚木第二小学校が完成（市内初めての鉄筋コンクリート校舎）

昭和40年（1965年）

- 1月 清水小学校増築工事完成
- 2月 市制施行10周年記念式典を開催
- 3月 依知南小学校新築工事完成
依知南小学校南分校を廃止
緑ヶ丘地区の区画整理事業を開始（約27.05ha）
- 4月 小鮎保育所開所
緑ヶ丘地区の住居表示を実施（緑ヶ丘1～4丁目）
- 6月 6万人目の市民誕生
東名高速道路厚木インターチェンジの建設工事開始
- 7月 厚木地区一部の住居表示を実施（中町、寿町、栄町、元町、松枝）
- 9月 市役所に第2庁舎（旧地方事務所）ができる
台風24号が襲来し、大きな被害を受ける
- 10月 国勢調査人口 61,388人
本厚木駅南部土地区画整理事業を開始（約28.88ha）
- 12月 元町河川敷に市営野球場（旧総合グラウンド跡地）完成

昭和41年（1966年）

- 3月 厚木市ごみ焼却場完成（処理能力30t/日）
菁莪小学校を依知北小学校に統合
中津内陸工業団地造成が完了
厚木地区一部の住居表示を実施（旭町、幸町、田村町）
- 4月 緑ヶ丘小学校開校
- 5月 昭和橋完成
- 6月 台風4号が襲来し、市制施行後最大の被害を受ける
もぐり橋開通
- 9月 台風26号が襲来し、大きな被害を受ける

11月 市役所に初めて小型電子計算機が設置され事務処理の合理化を図る

昭和42年(1967年)

2月 市長選挙、石井忠重氏が再選
依知北小学校を北小学校と改称
県下のトップを切って市交通災害共済制度を実施
大雪が降り、市全体の交通が一時マヒする

3月 依知北小学校菁莪分教場を廃校

4月 北小学校が新校舎に移転
市内初の児童館(三田)開設

5月 4年間の歳月と10億円の巨費をかけた中央通り防災街区モデル商店街が完成

6月 市役所機構改革(行政組織の総合化と弾力性ある管理体制の確立を図る)
市内元町河川敷に市営庭球場が完成

7月 玉川小学校に水泳プールが完成

8月 小鮎小学校増築工事が完成

10月 市内で初めて本厚木駅前が交通規制される

12月 荻野新宿児童館開設

昭和43年(1968年)

2月 南毛利中学校体育館が完成

3月 7万人目の市民誕生

4月 市役所の分庁舎が更に一つ増え、第3庁舎(旧県薊検定所)ができる
旧菁莪小学校跡地に県中央青年の家が完成
東名高速道路(東京～厚木間)が開通

7月 南毛利小学校に水泳プールが完成

11月 市内における各種開発行為を適切に進めるため、市開発指導要綱を制定
明治百年記念市民文化祭を開催

12月 市ごみ焼却場増設工事が完成(処理能力20t/日・合計処理能力50t)
玉川保育所を開所、緑ヶ丘小学校増築工事、睦合中学校体育館が完成

昭和44年(1969年)

2月 市の木(もみじ)、市の花(さつき)を制定
厚木市第三次総合計画を策定

3月 酒井に市食肉センター、緑ヶ丘児童館完成
国道271号線(小田原・厚木道路)が開通
厚木市家庭のしつけを制定
市内初の老人憩の家(愛名)が完成

4月 市主催による市民の公共施設めぐり始まる
相川中学校を東名中学校と改称
公共下水道事業に着手

5月 県立厚木病院内に交通救急センターが完成
東名高速道路全線開通

7月 市内全域にわたりごみ収集ができるようになる
小鮎小学校水泳プールが完成(市内初の銅板プール)

8月 国道129号線(厚木バイパス)が開通

10月 市役所第3庁舎が旧県薊検定所から旧県立厚木東高校跡地に移転
林中央地区土地区画整理事業開始(約4.3ha)

昭和45年(1970年)

1月 小鮎中学校火災により一部校舎を焼失

2月 東名中学校新築工事が完成
山際児童館が完成

3月 旧県立厚木東高校跡地に厚木小学校新築工事、小鮎公民館新築工事、依知中学校体育館、温水児童館、旧厚木小学校跡地に市福祉会館が完成

4月 東名中学校が新校舎に移転
8万人目の市民誕生
上荻野まつかけ住宅団地の造成始まる
厚木北公民館新築工事が完成

5月 旧県立厚木東高校跡地に厚木小学校が移転
厚木小学校に体育館が完成(旧県立厚木東高校体育館の譲渡を受ける)

6月 市内全域の線引きを実施(市街化区域と市街化調整区域に分ける)

7月 北小学校と相川小学校に水泳プールが完成

8月 酒井の相模川河川敷に県厚木スポーツ広場が完成

10月 国勢調査人口 82,894人

11月 旧厚木小学校跡地に市営臨時駐車場を設置
第1回産業まつりを開催

12月 旧県薊検定所跡地に市の新庁舎が完成(現市役所、延べ面積9,016㎡)

昭和46年(1971年)

- 1月 関口に長坂老人憩の家が完成
- 2月 市長選挙、石井忠重氏が再選
厚木第二小学校増築工事が完成
- 3月 厚木小学校増築工事、緑ヶ丘小学校増築工
事、南毛利公民館新築工事、上戸田児童館
が完成
- 4月 市役所機構改革
生活環境の保全と健康の保護を図るととも
に市民の声を積極的に市政に反映
厚木南公民館、緑ヶ丘公民館を新築
記録映画「厚木市」完成
広報あつぎを月2回発行とする
- 5月 市内に初めて光化学スモッグの徴候
- 6月 旧県立厚木東高校跡地に市立図書館が完成
- 7月 依知南小学校、三田小学校、厚木第二小学
校及び緑ヶ丘小学校に水泳プールが完成
厚木流通団地の造成始まる(約20.58ha・
区画整理事業)
- 8月 集中豪雨が襲来し、被害を受ける
- 10月 厚木市衛生プラント(し尿処理場)の改造
工事が完成
厚木市総合計画(改正)を策定
- 11月 鳶尾住宅団地の造成始まる(約8,767ha・
区画整理事業)

昭和47年(1972年)

- 1月 中町一番街で歩行者天国開始
相川公民館新築工事が完成
- 2月 9万人目の市民誕生
及川児童館、小野児童館、愛甲原児童館、
厚木市斎場(火葬場)、小鮎中学校体育館、
上古沢老人憩の家、清水小学校増築工事が
完成
- 4月 市役所機構改革、急速に進む都市化に対応
し、増大する市民の行政需要に対応する
県下初の交通遺児への奨学金制度を制定
- 6月 吾妻町の住居表示を実施
- 7月 集中豪雨が襲来し、大きな被害を受ける
市内寿町3丁目に消防新庁舎、厚木小学校
水泳プールが完成
- 9月 台風20号が襲来し、大きな被害を受ける
上荻野まつかけ住宅団地造成終了

- 11月 中高層ビル火災に備えてハンゴ車を購入
- 12月 旧厚木郵便局内に休日診療所「厚木メジカ
ルセンター」が開所

昭和48年(1973年)

- 1月 小田急線本厚木駅改造と線路、道路の連続
立体化工事が始まる
- 2月 下古沢老人憩の家が完成
- 3月 市道舗装率全市道の1/4を突破(26%)
上荻野児童館、戸室児童館、東名中学校体
育館、玉川公民館新築工事、南毛利中学校
増築工事が完成、林中央地区土地区画整理
事業が終了
- 4月 第1回厚木市緑化祭を開催
- 5月 市役所テレフォンサービスを開始
相川保育所が完成
スポーツ振興のため、市立小・中学校体育
館を一般開放
- 6月 公共下水道厚木排水区一部処理開始
妻田中村前土地区画整理事業開始(約
12.86ha)
吾妻町に初めての中層市営住宅が完成(20
戸)
相模川流域下水道が通水
- 7月 三田小学校新築工事、睦合中学校水泳プー
ルが完成
荻野小学校下分校を廃校し、三田小学校に
統合
毛利台団地の造成開始
- 8月 三田小学校が新校舎に移転
- 9月 10万人目の市民誕生
- 10月 厚木市流通団地の造成終了
市子ども広報第1号発行(年3回)
市役所機構改革 近代都市づくりに必要な
下水道、都市開発部門の強化を図る
- 12月 市役所節約運動を実施
本厚木駅前防災建築街区Aブロックが完成

昭和49年(1974年)

- 1月 市役所に生活物資相談所を開設
節約運動実施中につき恒例の消防出初式は
中止

- 2月 第1回徳育振興大会を開催（厚木市親孝行都市宣言を決議）
林地区一部の住居表示を実施（王子1～3丁目）
- 3月 市環境整備工場（ごみ焼却場）が完成（処理能力150t/日）
厚木南児童館、浅間山児童館、北部学校給食センター（1日9,000食）・岡田老人憩の家、南毛利小学校、南毛利中学校、清水小学校増築工事、荻野中学校体育館、もみじ保育所が完成
- 4月 市役所機構改革
第2回徳育振興大会を開催（親孝行都市宣言）
- 7月 相川小学校増築工事が完成
新設戸室小学校用地内に弥生古墳時代の住居跡が発見され、この遺跡発掘が始まる
- 8月 第1回厚木市果樹まつりを開催
台風14号が襲来し、被害を受ける
- 9月 台風16号が14号に続いて襲来し、被害を受ける
第1回厚木市孝養賞表彰式を開催
- 11月 飯山自然公園内に戦没者慰霊塔が完成
県内のトップを切って第1回市民朝市を開催
- 12月 小田急線本厚木駅立体交差化事業下り線が開通

昭和50年（1975年）

- 2月 市制施行20周年記念式典を開催（併せて20周年記念誌を発行）
飯山中部児童館、林老人憩の家、緑ヶ丘公民館新築工事が完成
市長選挙 石井忠重氏県内初の5選、市長に再選
- 3月 七沢児童館が完成
睦合公民館内に郷土資料室を設置
依知南小学校増築工事、清水小学校増築工事、厚木北公民館新築工事、南毛利保育所、厚木市不燃物処理場が完成
- 4月 及川住宅団地の造成始まる
市制施行後初めて人口が減少（対前年比）
- 5月 小田急東名厚木住宅団地内にひまわり児童館が完成

- 市内小中学校児童生徒を対象に学校事故救済制度を制定
- 6月 老人のための明るい町づくり推進都市（シルバーシティ）の指定を受ける（全国で9市）
市役所に不用品バンクを開設
市民会館建設整地工事に着手
- 7月 緑の条例を制定し、緑化事業を更に推進
厚木市環境保全公社設立
- 8月 戸室小学校開校
市内上古沢に縄文時代の住居跡を発見、発掘調査を始める
- 10月 国勢調査人口 108,955人、農業就業人口全人口の10%を割る（昭和30年 54%）
県立高校の誘致促進と老人のための明るい町づくり推進（シルバーシティ）を決議
- 11月 市民文化賞制度を制定
シルバーシティ推進事業の一つ「生きがい広場」開園

昭和51年（1976年）

- 1月 老人のための明るい町だより「しあわせあつぎ」創刊号発行
老人専用マイクロバス「シルバーシティ号」運用開始
小田急線本厚木駅立体交差化事業上り線が開通及び本厚木駅南口広場完成
- 2月 南毛利・睦合両地区の人口が厚木地区の人口を上回る
11万人目の市民誕生
- 3月 下古沢児童館、小鮎保育所、関口老人憩の家、睦合中学校増改築工事が完成
交通事故激増に対応して市に交通事故緊急対策本部を設置
鳶尾住宅団地一部造成が終了
- 4月 市内小・中学校児童生徒数15,000人を突破（全人口の13.8%）
愛甲小学校開校
妻田小学校開校（仮校舎、清水小学校内）
市役所屋上に2代目愛の鐘を設置
- 5月 先人のおしえを聞く会を開催
厚木中学校増改築工事が完成
- 6月 市独自に農産物の価格補償制度を制定
及川住宅団地の造成終了

- 小田急線本厚木駅の新駅舎が完成
- 7月 市民生活を豊かにするため、市役所に市民経済振興プロジェクトチーム誕生
厚木市が交通事故全国死亡者のワースト1位
毛利台団地一部造成完了
- 8月 妻田小学校新築工事が完成移転（清水小学校内から）
市福祉会館前に蒸気機関車D51-1119号を設置
- 9月 昭和51年度～昭和55年度、市総合計画策定
- 10月 市の交通災害共済加入率全人口の6割を超える（県下12市実施、加入率は第3位）
- 11月 厚木市緑の銀行開設
第4回徳育振興大会「ありがとう運動推進」を決議

昭和52年（1977年）

- 1月 葬祭簡素化を実施
本厚木駅に市役所駅連絡所を開設
本厚木駅北口広場整備事業に着手
- 2月 南毛利地区毛利台団地の住居表示を実施（毛利台1～3丁目）
老人福祉映画「心のまち老人の四季」を作成
- 3月 市民会館建設工事に着手（3年計画）
荻野地区に厚木市消防署荻野分署・飯山観音境内に畜産供養塔、D51広場にD51展示室新設
荻野中学校増築工事、愛甲小学校に水泳プールが完成
荻野地区鳶尾住宅団地の住居表示を実施（鳶尾1～5丁目）
- 4月 南毛利小学校増築工事が完成、林中学校開校、鳶尾小学校開校
国道129号（厚相バイパス）開通
厚木市緑を豊かにする事業推進要綱を制定
- 6月 市内初めての厚木市高齢者事業団が発足
高齢者の就業活動を促進
- 7月 全国で初めてのガン（胃ガン、子宮ガン、乳ガン、肺ガン）集団検診を実施
荻野小学校増築工事が完成
- 10月 本厚木駅北口広場オープン
- 厚木町の旧市役所跡に史跡「烏山藩厚木役所跡」の記念碑を建立
市制施行後2人目の満100歳長寿者誕生（飯山、川田ベン氏）
- 11月 市広報縮刷版を発行（1号～300号）
- 12月 12万人目の市民誕生
県内の自治体のトップを切って「市民の長寿を祝う要綱」を制定

昭和53年（1978年）

- 1月 政府の米需給均衡化対策実施に伴い、厚木市水田利用再編対策協議会が発足
- 2月 第5回徳育振興大会「自覚を高める運動」を決議
厚木保育所新築工事が完成
- 3月 依知地区金田神社境内に金田老人憩の家、鳶尾住宅団地内に荻野公民館、依知公民館改築工事
小鮎小学校増築工事、藤塚児童館、毛利台児童館完成
依知中学校本校舎が完成（現依知小学校）
小田急線と営団地下鉄千代田線の相互乗り入れ開始（厚木～都心～綾瀬間の直通化）
- 4月 全国でも珍しい飼いネコの登録制度を開始
国道271号線（小田原・厚木道路）の平塚・厚木間が4車線に拡幅
厚木市老人福祉センター開館
市内11箇所を「ふるさとの森」に指定し、緑の保全に努める
東名高速道路が開通後満10年（利用台数延約6億9,000万台）
- 7月 市内の全居住者を対象に住民実態調査を実施
- 8月 緑ヶ丘小・厚木中学校に夜間照明施設を設置
- 9月 自治会単位に災害時の防災組織づくりを推進
緑を増やす保存生けがき奨励金制度発足（第1次として15戸指定）
市制施行後初の90歳以上の夫妻誕生（三橋誠一、マサ夫妻）
- 10月 移動図書館車「わかあゆ号」を購入
- 11月 厚木市文化会館がオープン
- 12月 交通事故絶滅を図って「市民総ぐるみ大会」を開催

昭和54年(1979年)

- 1月 年間増加人口市制施行以来最高の8,391人の伸びを記録
本厚木駅の1日平均運搬収入が沿線駅中第3位、1日平均の乗降客は6位(小田急電鉄会社要覧)
- 2月 市長選挙 足立原茂徳氏が初当選
新幹線仮称相模駅促進協議会が調査報告書をまとめる
- 3月 車椅子のまま乗降できるマイクロバスを購入
公共下水道管の総延長が約143km、処理能力面積は約618ha、普及率対人口比20%を超える
末日に市の人口13万人を突破
王子児童館、宮本老人憩の家、厚木南公民館が完成
- 4月 玉川中学校が新校舎に移転
福祉会館が心身障害者専用施設に改装オープン
市街化区域、市街化調整区域の線引きの変更
車椅子専用車ひばり号運行開始
市消防署南毛利分署が完成
厚木商工会議所が創立30周年を迎える
- 6月 市青少年相談室でヤングテレホン相談「希望の電話」を開設
中町地区の再開発事業約1.5haの計画決定
災害に備えて市では防災用行政無線局(移動系)を開局
- 7月 本市始まって以来の大規模な機構改革と人事異動により、全国初の市民文化室と女性課長の誕生
初の市民対話集会在が尾地区で開催
- 9月 「新総合計画」策定に当たり市民参加の一環として市民意識調査を実施
休日夜間診療所がスタート
老人医療費の助成年齢68歳に引き下げ
市営住宅(吾妻団地)鉄筋コンクリート5階建1棟20戸が完成
- 10月 依知中(現依知小)・荻野中学校に夜間照明施設設置
学識経験者15人による文化行政懇話会を設置

台風20号が襲来し、小鮎川の堤防決壊等大きな被害を受ける

- 11月 市民意識調査の結果、厚木市に永住したい人は10人中9人と多くの人が希望
市長と少年少女との対話のつどいを開催(こども会議)
- 12月 「社会福祉基金」制度を創設
市民朝市100回を迎える

昭和55年(1980年)

- 1月 市長と婦人との対話のつどいを開催
南部学校給食センター完成
- 2月 依知・荻野の両公民館に市役所連絡所を開所
365日夜間救急診療を開始
妻田中村前南部土地区画整理事業開始(約4.7ha)
- 3月 県下初めて市立図書館で身体障害者図書郵送貸出制度を実施
厚木第二小学校体育館が完成
有リン合成洗剤の追放を市議会が決議
14万人目の市民誕生
- 4月 米飯提供者の登録など県から市に権限委譲
毛利台小学校開校、上荻野小学校開校(仮校舎、荻野小学校内)、まつかげ台・中戸田児童館と消防依知分署が完成
- 5月 尼寺老人憩の家が完成
- 6月 森の里地区(特定)の土地区画整理事業を開始
- 7月 総合計画策定に伴う地区集会在を9地区で開催
玉川小学校鉄筋新校舎の完成、厚木・依知の両中学校にプール、愛甲小学校に夜間照明施設が完成
文化イメージ調査の結果の色彩は緑と青
- 8月 全児童館にちびっ子図書館を開設
中町地区第1再開発事業の工事着手
文化行政懇談会「第三の道をもとめて」を提言
上荻野小学校が完成(荻野小学校内から移転)
- 9月 昭和56~65年度厚木市総合計画策定第1回あつぎ商工観光まつりを開催

- 文化行政推進プロジェクトチーム(市職員)が「文化行政の道を模索して」を提言
- 10月 国勢調査人口 145,392人、県下第2位の増加率 33.4%
初の女性教育委員誕生
市長と中学生との対話のつどいを開催
第一次市民訪中団 26人が上海・北京市など訪中し友好を深める
市営玉川野球場が完成
- 11月 第1回厚木市技能功労者表彰式を開催
- 12月 市制施行後3人目の満100歳長寿者誕生(山際、河上喜久氏)
市役所来庁者駐車場を休庁時に有料化

昭和56年(1981年)

- 1月 市制施行後4人目の満100歳長寿者誕生(妻田、藤井モリ氏)
- 2月 第1回技能職者の芸能祭を開催
再開発事業中町立体駐車場工事着工
相川小学校体育館完成
- 3月 本厚木駅南部地区の住居表示を実施(泉町・中町4丁目、旭町1丁目、2丁目)
玉川保育所、緑ヶ丘老人憩の家、吾妻町児童館、上落合児童館、毛利台小学校完成、三田小学校、清水小学校増築工事完了
- 4月 豊かな自然と文化の調和した住みよいまちを目指して、厚木市新総合計画がスタート
国道246号線(船子バイパス)開通
睦合南公民館開館
市内小学校米飯給食開始
- 5月 81年国際障害者年地域福祉を考えるシンポジウムを開催
第1回市民スポーツレクリエーションフェスティバル開催
第1回厚木市住民自治の集いを開催
下依知地区(特定)区画整理事業開始(約23.29ha)
- 6月 15万人目の市民誕生
- 7月 市役所機構改革
厚木市立図書館満10年を迎え蔵書数10万3千冊を超える
- 8月 三田小学校に夜間照明施設完成
- 9月 第1回文化講演会を開催
- 10月 南毛利分署で救急業務を開始
- 第二次市民訪中団を中国上海、揚州市に派遣
- 11月 旧厚木小跡地に厚木ガーデンシティビルが完成
市民ギャラリーが厚木ガーデンシティビル7階にオープン

昭和57年(1982年)

- 1月 カラオケ騒音の規制を強化
- 2月 本厚木駅南口広場の近くに「厚木都市計画本厚木駅南部土地区画整理事業完成記念碑」が建立
酒井三田地区区画整理事業開始(約3.2ha)
- 3月 厚木小学校、厚木第二小学校、相川公民館に東海地震発生に備えコンテナ式備蓄倉庫を設置
中町第2-1地区再開発事業開始(約1ha)
小田急線本厚木駅ビル完成
愛甲公民館、妻田児童館、小松台児童館、七沢老人憩の家が完成
玉川小学校、荻野小学校、三田小学校の体育館が完成
- 4月 相川分署が業務を開始
森の里に青山学院大学が開校
- 5月 災害に備え防災行政無線局(固定系)を開局
和田傳氏の文学碑、水引1丁目の緑道に完成
- 7月 地域文化の創造と発展を考える会が各地区に発足
市環境整備事業所が金田に完成(処理能力322t/日)
- 8月 台風10号が襲来し、座架依橋が流失
- 9月 厚木市まちづくり委員会が発足
- 10月 鳶尾山ハイキングコース(全長1,943m)開通
アメリカ、ニューブリテン市長夫妻来厚
第3次訪中団が上海、蘇州、揚州、南京、西安、北京の各市を訪問
- 11月 16万人目の市民誕生
文化会館小ホールオープンにより全館完成
- 12月 婦人会館・保健センターがオープン

昭和 58 年 (1983 年)

- 1 月 市営旭町自転車駐車場がオープン(第 1 号)
- 2 月 仮称「中荻野団地」地区が、住居表示の実施により「宮の里」となる
中国揚州市の「友好都市訪日団」来厚
- 3 月 中町北地区再開発事業開始(約 0.4ha)
千頭老人憩の家、厚木北児童館、上依知児童館完成
森の里第 2 地区(特定)区画整理事業開始(約 9.0ha)
- 5 月 中国人民対外友好協会江蘇分会訪日団来厚
「厚木市民友好訪米団」ニューブリテン市を訪問し、友好都市締結調印
- 9 月 「子どもの将来を考えるつどい」を開催
米国ニューブリテン市との友好都市交流事業の第 1 号として訪米団を派遣
「厚木市民友好都市調査団」中国揚州市を訪問
- 10 月 市役所分庁舎を設置
「揚州市経済視察訪日団」来厚
- 11 月 第 1 回健康まつり・婦人会館フェスティバルを開催
「厚木市経済交流調査団」を中国揚州市に派遣

昭和 59 年 (1984 年)

- 1 月 38 年ぶりの大雪(19 日から 2 月 17 日まで 7 回の積雪)
- 4 月 生きがいセンター、上落合老人憩の家完成
飯山小学校開校、藤塚中学校開校
小鮎分署が業務を開始
- 5 月 酒井三田土地区画整理事業完成
- 6 月 自転車の放置防止に関する条例可決
- 7 月 中国揚州人形劇団来厚
- 8 月 睦合北公民館完成
起震車購入
- 9 月 17 万人目の市民誕生
- 10 月 中町地下道、厚木バスセンター完成(延長 161m、幅員 8m 厚木バスセンター面積 5200 m²、9 箇所のバス発着所)
中国揚州市と友好都市締結調印
中国揚州展開催
- 11 月 市営自転車駐車場オープン(泉町、幸町、

旭町 1 丁目)

- 12 月 勤労福祉会館(厚木シティプラザ 5 階)、ヤングコミュニティセンターオープン

昭和 60 年 (1985 年)

- 1 月 市制施行 30 周年記念県央厚木駅伝競走大会
東部第一地区再開発事業開始(約 0.4ha)
- 2 月 厚木シティプラザ全館オープン
厚木市環境センター建設に着手
- 3 月 石井忠重氏、松川サク氏、和田傳氏が名誉市民に決まる
森の里地区で住居表示を実施(森の里若宮、森の里青山、森の里 1 丁目)
- 4 月 片平老人憩の家完成
森の里小学校開校
厚木サンパークオープン(地上 6m、2500 m²の広場)
- 5 月 横手市と友好都市締結
市制 30 周年記念式典を開催
- 6 月 市史第 1 巻を発刊(地形地質編、原始編)
- 7 月 日本語住民情報オンラインシステム導入
厚木市相模川利用計画策定
- 8 月 一人暮らし老人の緊急通報システム導入
第 1 回消防団消防操法大会開催
- 9 月 市内 66 箇所で防災訓練を実施(全市 199 自治会参加)
厚木市総合計画後期基本計画を策定(S61~H2 年度)
- 10 月 国勢調査 人口 175,600 人
昼間人口比率 115.8 県下の市レベルで 1 位
森の里に若宮公園がオープンし、揚州市から贈られたあずま屋「風月亭」完成
市制施行 30 周年記念厚木マラソン大会開催、1,134 人が参加
名誉市民の和田傳氏永眠
- 11 月 寿図書館(現郷土資料館)装いを新たにオープン(子ども図書館と郷土資料展示室を設置)
船子土地区画整備事業が完成
名誉市民和田傳氏の厚木市市葬を文化会館にて実施

- 12月 市道本厚木松枝線県央初の無電柱化へ工事着工 (230m)
広報あつぎ 500号を発行

昭和61年(1986年)

- 2月 長谷土地地区画整理事業完成
3月 郵政省テレトピア構想のモデル都市に指定される(全国で19市が指定)
記録的な大雪で大きな被害を受ける
四季の森で植樹祭を実施(市民の手で1,700本の桜の苗木植樹)
森の里地区住居表示を実施(森の里2~3丁目)
中戸田老人憩の家完成
4月 森の里中学校開校
市民活動保険(ふれあい保険)スタート
5月 本厚木駅連絡所に観光案内所開設
飯山白山森林公園完成
横手市と災害協定を締結
横手と厚木の物産展を開設
6月 子ども教育相談センター開設
7月 中央通りにモニュメント完成(8基の彫刻を設置)
国際平和年記念「あつぎ国際平和のつどい」開催
9月 六都県市合同防災訓練開催(インター南部区画整理地区内 中曽根首相参加)
公共下水道普及率50%突破
18万人目の市民誕生
依知中学校新校舎(中依知)完成移転
才戸橋架替工事完成
12月 第1回和田傳文学賞決まる 164人が受賞
名誉市民の松川サク氏永眠

昭和62年(1987年)

- 1月 名誉市民松川サク氏の合同葬が文化会館で行われる
3月 建設省からインテリジェント・シティ指定都市の指定を受ける
4月 依知小学校開校(依知中学校旧校舎)
旅券事務所厚木支所オープン
6月 七沢自然教室オープン
県央やまなみサミットが開かれ、広域観光

圏や道路整備を討議

まちづくり提案競技入賞者決まる(応募87点)

- 7月 (株)厚木総合情報センター(AINET)を設立
10月 愛甲石田駅北口整備事業完成
婦人問題懇話会発足
11月 森の里野外ステージで「ふれあい音楽祭」開催
市内11連絡所へファクシミリサービスを開始
ゴミ焼却施設「環境センター」完成(処理能力327t/日)
12月 愛甲石田駅の橋上駅舎が完成

昭和63年(1988年)

- 1月 市内在住の芸術家による作品を集め「あつぎ美術展」を開催(7人50点)
2月 中央図書館が開館3周年を迎え、記念行事が行われる
厚木市民朝市500回を迎える
3月 婦人問題懇話会から100の提言がされる
中央図書館が図書館叢書第1集「和田傳生涯と文学」を発行
ふれあい農園がオープン
荻野公民館上荻野分館、船子老人憩の家、酒井老人憩の家完成
4月 愛甲石田駅周辺を自転車放置禁止区域に指定
戸田小学校、睦合東中学校開校
市長への手紙制度スタート
県からの委任を受け、市で開発許可などの事務を開始
燃えるゴミ週3回収集
県立七沢森林公園の一部オープン
5月 友好都市中国揚州市から虞振新市長が来厚
あつぎ童謡のつどい開催
6月 地域情報化の未来を話し合う「'88地域情報化厚木セミナー」開催
7月 (株)厚木総合情報センターがキャプテンサービスをスタート
県立七沢弁天の森キャンプ場にバンガロー完成(19棟)

- 8月 友好都市中国揚州市から女子ソフトボールチームが来厚
厚木中央公園地下駐車場の工事に着手
男女共同参加型社会を目指し、「厚木女性プラン策定委員会」が発足
- 9月 エレクトロニクスを駆使した薪能「森の里芸術祭'88」を開催
中学校外国英語指導助手を配置（2人）
中国揚州市から農業交流視察団が来厚
荻野神社のイチョウを市の天然記念物に指定
- 10月 「(仮称) あつぎ 21 世紀プラン」策定に伴う市民意識調査を実施
山際老人憩の家完成
文化会館 10 周年記念創作舞踊「あつぎ六勝」を講演
- 11月 総合福祉センター建設工事に着手
市役所の電話をビル電話に改善
- 12月 東京農業大学厚木中央農場の一部（約 101,000 m²）を公共用地に買収
森の里地区住居表示を実施（森の里 4 丁目）

昭和 64 年・平成元年（1989 年）

- 1月 環境センター余熱利用施設建設工事に着手
「あつぎ女性プラン 21」を策定
「厚木のむかしむかしかみしばい」の第 1・2 巻を刊行
- 2月 市道川に親水性護岸が完成
国内友好都市横手市の「雪まつり」に市民 30 人が参加、かまくらづくりを楽しむ
- 3月 郵政省からハイビジョン・シティ構想モデル都市の指定を受ける
横浜博覧会に“未来接近あつぎ再発見”と題して厚木ブースを出展
第 1 回松川サク工業賞決定（6 人の大学生）
下依知老人憩の家完成
- 4月 多極法により業務核都市に位置付け
厚木市シルバー人材センターが発足
19 万人目の市民誕生
- 5月 28 人の「お年寄り名人」選ばれる
- 6月 (株) 厚木総合情報センターの最適列車案内がグランプリを受賞
市役所業務の土曜開庁始まる（第 2・第 4 土曜日）

- 7月 市の大幅な機構改革が行われる
厚木市史「中世資料編」を刊行
- 8月 中国揚州市友好都市締結 5 周年記念式典・物産展、歌舞団公演などを開催
市内最高齢者渡辺ゴン氏 103 歳を迎える
- 9月 「農業後継者婦人のつどい」を開催
郵政省からテレコムタウン調査対象都市に選定
- 10月 中央図書館で CD（コンパクトディスク）の貸出し始まる
厚木南地区の住居表示実施（南町）
荻野運動公園の競技場とテニスコートがオープン
「婦人問題移動セミナー」を 5 地区で開催
- 11月 「厚木のむかしむかしかみしばい」の第 3・4 巻を刊行
「あつぎ 21 世紀プラン市民シンポジウム」開催
中国揚州市友好都市締結 5 周年記念「市民訪中団」184 人が訪中
「男・女ライフシンポジウム」開催
藤塚老人憩の家オープン
上荻野東部地区土地区画整理事業開始（約 34.81ha）
林地区土地区画整理事業開始（約 30.37ha）
- 12月 森の里に新町名「森の里 5 丁目」を追加
荻野公民館上荻野分館に市役所連絡所を開設
温水老人憩の家、長谷老人憩の家オープン
森の里地区住居表示実施（森の里 5 丁目）

平成 2 年（1990 年）

- 1月 文化会館事業協会制作の「華山画譜—あつぎ六勝」が文化庁から表彰
東部第二地区再開発事業開始（約 0.6ha）
- 2月 市道赤坂津古久環状線が開通
飯山長谷寺の銅鐘が県の重要文化財に指定
中村雨紅展の開催と「中村雨紅の足跡」が出版される
「教育を考える対話のつどい」開かれる
第 53 回国民体育大会の誘致準備委員会発足
- 3月 下小鮎橋架替工事完成
妻田地区の一部の住居表示を実施（妻田南 1 丁目、妻田東 1~3 丁目）

- 4月 教育委員会に国体準備室を設置
相川公民館・相川保育所新築移転オープン
環境センター余熱利用施設「ふれあいプラザ」オープン
中依知児童館オープン
- 5月 相模川三川合流点で「県・市合同水防演習」開催
友好都市代表訪米団がニューブリテン市を訪問
- 6月 情報通信に対し積極的な取り組みが評価され、厚木市が郵政大臣から表彰される
「地域情報シンポジウム」が開かれる
- 7月 厚木一番街にモール完成
総合計画審議会から「あつぎ 21 世紀プラン」を答申
- 8月 鮎まつりで3人の“第1回ミスあつぎ”が選ばれる
市内最高齢者、渡邊ゴン氏 104 歳を迎える
婦人会館の利用者 50 万人を突破
- 9月 「あつぎ 21 世紀プラン」基本構想を策定
揚州市から初の青年訪日団来厚
- 10月 国勢調査人口 197,283 人
道路交通緊急対策室を設置
- 11月 総合福祉センターオープン
中国揚州市から呂新奎市長初来厚
「あつぎどうぶつフェスティバル」開催
常備消防 30 周年記念式典
妻田地区の一部の住居表示を実施（妻田南 2 丁目、妻田西 1～3 丁目）
寿町三丁目地区再開発事業開催（約 0.5ha）
子ども科学館にハイビジョン・シアターを常設
- 12月 「ヤングコミュニティセンターフェスティバル」開催
「第九を歌う県民のつどい」厚木で開催
高坪地区の区画整理事業を開始
（約 14.61ha）

平成 3 年（1991 年）

- 1月 中央図書館主催「おひざにだっこのおはなし会」の参加者 1 万人を突破
中町二丁目 B 地区の再開発事業を開始（約 0.5ha）

- 2月 市長選挙 足立原茂徳氏が再選
七沢自然教室利用者 10 万人を突破
- 4月 「あつぎ 21 世紀プラン」スタート
厚木中央公園地下駐車場と防災備蓄倉庫及び駐車場案内システム完成
消防睦合分署完成
- 5月 長さ 137 メートル「サンデッキ」完成
第 2 回あつぎ童謡のつどい開催
第 1 回福祉機器フェア開催
- 6月 厚木サテライト・プラザ開催
中日友好都市市民交流週間 7 団体 110 人が中国揚州市を訪問
- 7月 20 万人目の市民誕生
及川児童館・老人憩の家オープン
鳶尾児童館・老人憩の家オープン
- 8月 集中豪雨で大きな被害に見舞われた中国揚州市へ市民の善意 680 万円を送付
第 1 回生き生きふれあう女性の夜店開催
- 9月 「厚木市生涯学習推進シンポジウム」開催
台風 18 号による大雨のため、市始まって以来の被害を受ける（死者 1 名、家屋の倒壊 4 件、床上浸水 6 件、その他合計 370 件）
全国生涯学習まちづくり研究会を厚木で開催
- 10月 あつぎ福祉モニター制度発足
- 11月 ニューメディア・フェア'91 開催
妻田地区の一部の住居表示を実施（妻田北 1～4 丁目）
荻野運動公園に多目的広場・花原仮オープン
厚木ふるさと大学開催

平成 4 年（1992 年）

- 1月 七沢自然教室にハイビジョンを設置
- 3月 国道 412 号（上荻野バイパス）の一部（戸室～及川）が開通
- 4月 戸室老人憩の家オープン
新座架依橋開通
- 5月 外国人相談を開設
- 7月 情報公開制度・個人情報保護制度スタート
消防玉川分署・東丹沢七沢観光案内所完成
中町地下道延伸部分開通
国道 129 号線昭和橋の改修工事完成
- 8月 健康の道（恩曾川コース・玉川コース）を設置

道の日フェア'92 開催

- 9月 日中国交正常化 20 周年記念訪中団が揚州市等を訪問 (8 団体、115 人)
本厚木駅にエスカレーターが設置
- 10月 小鮎公民館新築移転オープン
(株) 厚木テレコムパーク設立
- 11月 故甘利正氏に名誉市民彰を追贈
下川入児童館オープン
第 1 回外国人と市民の運動会開催
岡田地区の一部の住居表示を実施 (岡田 1 ~5 丁目)

平成 5 年 (1993 年)

- 2月 第 47 回郡市対抗駅伝競走大会で厚木市が初の準優勝
- 3月 電話で生活情報を提供 “あつぎテレホンガイド” スタート
厚木サテライト・ビジネス・パーク着工
鳶尾山観光展望台が完成
- 4月 相川小学校が岡田に移転開校
荻野運動公園野草園オープン
国際平和と核兵器廃絶を求める都市を宣言
市役所駅前連絡所前に厚木市案内システムを設置
- 5月 厚木市・ニューブリテン市友好都市締結 10 周年記念祝賀会開催
“厚木女性会議” が設立
七沢自然教室に “童謡の丘” 完成
キャプテンにおける図書館情報システムを開始
- 8月 厚木中央公園の一部オープン
七沢自然教室に集会棟完成
- 9月 動物フェスティバル「神奈川'93in あつぎ」開催
文化会館 15 周年記念「NHK のど自慢」を公開放送
- 10月 環境フォーラム'93「今日のごみ問題を考える」開催
粗大ごみの有料化がスタート
- 11月 荻野運動公園体育館オープン
愛甲石田駅前連絡所オープン

平成 6 年 (1994 年)

- 2月 厚木市老人クラブ連合会創立 30 周年記念大会開催
8 年ぶりの大雪
- 3月 (財) 厚木市体育協会設立
公共図書館の広域利用サービス開始 (8 市 1 町 1 村)
日枝老人憩の家オープン
- 4月 広報あつぎ 4 月 1 日号で創刊 700 号
消防本部に高規格救急車を配置
善明川の改修工事完了
簡易包装やりサイクルなどに協力する店
「スリムストア制度」スタート
- 5月 東町スポーツセンターオープン
中町地下道にエスカレーター設置
第 1 回かながわ童謡フェスティバル開催
交通渋滞対策会議設置
- 7月 荻野運動公園プールオープン
山際児童館・山際南部老人憩の家オープン
- 8月 中国揚州市から訪日団を迎え、友好都市締結 10 周年記念式典
市民ギャラリーの入場者 100 万人を突破
ふれあいプラザの入場者 100 万人を突破
- 9月 平成 10 年国体に向け、ソフトボール競技場建設工事着手
財務会計オンラインシステム稼働
- 10月 シティプラザ開館 10 周年記念式典
オンライン化により市役所連絡所での税証明等交付開始
- 11月 依知北公民館オープン
七沢自然教室の利用者 20 万人を突破

平成 7 年 (1995 年)

- 1月 阪神淡路大震災の救助活動に市職員を派遣
- 2月 厚木市制施行 40 周年記念式典
洋画家の伊藤悌三氏と藤江理三郎氏の 2 人に市民文化賞
市長選挙 山口巖雄氏が初当選
- 3月 障害者歯科診療所オープン
- 4月 上依知小学校と相川中学校が開校
七沢児童館、荻野児童館オープン
妻田東児童館・老人憩の家オープン
下津古久に県総合防災センターが完成
- 7月 消防署が厚木消防署と北消防署の 2 署体制となる

- 8月 かながわ・ゆめ国体厚木市実行委員会が設立
- 9月 厚木サテライトビジネスパーク完成
- 10月 国勢調査人口 208,627人
厚木サテライトビジネスパークオープン
グリーンアイルあつぎ'95 上古沢緑地で開催
- 11月 戸室地区の一部の住居表示を実施（戸室1～5丁目）
- 12月 緑ヶ丘公民館・児童館オープン

平成8年（1996年）

- 1月 透明・半透明ごみ袋の使用開始
- 2月 厚木市と海老名市を結ぶ「あゆみ橋」完成
- 3月 国道412号（上荻野バイパス）が全線開通
総合福祉センターの利用者100万人を突破
- 4月 市役所機構改革に併せて民間ビル（ルリエ本厚木）を借り上げ「第2庁舎」とする
妻田西老人憩の家、荻野久保老人憩の家オープン
- 5月 玉川公民館新築移転オープン
厚木リサーチセンターがオープン
- 6月 市内最高者、大谷しな氏106歳を迎える
- 7月 県央やまなみ地域大規模災害時における相互応援協定を締結
埼玉県狭山市と防災姉妹都市を締結
- 8月 厚木市ホームページを開設
- 9月 21万人目の市民誕生
- 10月 婦人会館の利用者100万人を突破
- 11月 南毛利公民館新築移転オープン
情報プラザ（厚木アクスト2階）オープン

平成9年（1997年）

- 2月 温水地区の住居表示を実施（温水西1～2丁目）
- 3月 北消防署に市内で2台目の高規格救急車を配置
国から業務核都市基本構想の承認を受ける
- 4月 「容器包装リサイクル法」施行
厚木中央公園全面オープン
下古沢児童館オープン
- 5月 市営及川球技場オープン

- 6月 厚木伊勢原ケーブルネットワークがサービスを開始
第53回国民体育大会弓道競技リハーサル大会開催
市営猿ヶ島スポーツセンターオープン
- 7月 中央図書館新装オープン
- 8月 第53回国民体育大会ソフトテニス競技リハーサル大会開催
- 9月 第53回国民体育大会ソフトボール競技リハーサル大会開催
- 10月 かながわ・ゆめ国体イベント開催
- 11月 市営南毛利テニスコートオープン
新衛生プラント稼働開始
上荻野地区の一部の住居表示を実施（まつかげ台・みはる野1～2丁目）

平成10年（1998年）

- 1月 市役所連絡所土曜・日曜開所
市内で大雪
- 4月 総合計画「あつぎハートプラン」スタート
市内最高齢者、伊藤カク氏104歳を迎える
- 5月 勤労福祉センター旭町2丁目へ移転（旧県厚木青少年会館）
ボランティア活動サポート室オープン
- 6月 旧岸邸の寄贈を受ける
- 7月 本厚木駅北口自転車等駐車場オープン
- 9月 子育て支援センターオープン
- 10月 かながわ・ゆめ国体炬火リレー、市内を走る
かながわ・ゆめ国体秋季大会開催
- 11月 厚木市郷土資料館オープン
温水、飯山及び中荻野地区の一部の住居表示を実施（緑ヶ丘5丁目）

平成11年（1999年）

- 2月 マイタウンあつぎ情報システムがスタート
市長選挙 山口巖雄氏が再選
- 3月 地域振興券の交付開始
- 4月 森の里公民館・児童館オープン
厚木市公用レンタルサイクル稼働
地区市民センター設置
あつぎ子ども未来計画スタート
公共施設無休化スタート

- 厚木市古民家岸邸開館
- 国道 412 号バイパスに新規バス路線開設
- 移動子育てサロン開設
- 6 月 図書館情報システムがスタート
- 夕焼け市がスタート
- 9 月 愛川町・清川村との住民票の相互交付開始
- 10 月 介護保険要介護認定受付開始
- 11 月 庫裏橋開通

平成 12 年 (2000 年)

- 1 月 コンピュータ 2000 年問題
- 3 月 まちづくりシンボルマーク制定
- 4 月 介護保険制度スタート
- 地方分権一括法施行
- ぼうさいの丘公園オープン
- 5 月 資源化センター「しげん再生館」稼働開始
- 6 月 厚木市が湘南ベルマーレのホームタウンの一つになる
- 7 月 荻野新宿老人憩の家オープン
- 10 月 国勢調査人口 217,369 人
- 障害者生活支援センターオープン
- 11 月 北消防署新庁舎オープン
- 及川及び妻田地区の住居表示を実施 (及川 1~2 丁目・妻田西 3 丁目一部編入)
- 和田傳生誕 100 周年記念事業開催

平成 13 年 (2001 年)

- 1 月 21 世紀スタート
- 中央省庁再編成、1 府 12 省庁となる
- 2 月 愛川町・清川村と「厚木愛甲ごみ処理広域化準備室」の設置に関する協定を締結
- 林地区の住居表示を実施 (林 1~5 丁目)
- 3 月 戸籍のコンピュータシステム始まる
- 4 月 生涯学習出前講座の開始
- 消費生活センターオープン
- サイクルアドバンスライドスタート
- スポーツ予約システムが携帯電話でも可能になる
- 厚木市と医師会が防災時の医療技術行動に関する協定締結
- ほほえみ広場オープン
- 5 月 上荻野小学校の給食調理場が使用開始
- 6 月 携帯電話で広報あつぎの行政情報提供開始

- 成田空港行直行バスの運行開始
- 8 月 愛の一声ごみ収集事業スタート
- 2001 あつぎハーモニカフェスティバル開催
- 9 月 厚木商工会議所新会館オープン (改築)
- 厚木第二小学校の給食調理場が使用開始
- 10 月 ファミリー・サポート・センター開所
- 消費生活センターが厚木商工会議所内に移転
- 11 月 温水・恩名児童館、老人憩の家オープン
- 12 月 特例市の指定を受ける

平成 14 年 (2002 年)

- 2 月 土曜・日曜戸籍証明書の発行開始
- 4 月 特例市としてスタート
- 愛川町・清川村との公共施設相互利用スタート
- 22 万人目の市民誕生
- 携帯電話 (i モード) による医療機関情報サービスの開始
- 5 月 飯山小学校、依知小学校の給食調理場が使用開始
- 6 月 携帯電話の電子メールを活用した職員緊急連絡システムの運用開始
- 7 月 厚木市徘徊高齢者位置情報検索サービスの開始
- 第 4 回アジア太平洋ハーモニカ大会 2002 厚木を開催
- 8 月 住民基本台帳ネットワークシステムの稼働
- 9 月 審議会等の会議録のインターネット等による公開の開始
- 10 月 環境センターでの日曜に家庭ごみ持ち込みの受け入れを開始
- 厚木アクストにインキュベーションルームがオープン
- 11 月 無線 LAN 実証実験スタート
- 総合福祉センターにふれあいパソコン広場オープン
- 12 月 年末年始市営スポーツ施設 (10 施設) 無料開放

平成 15 年 (2003 年)

- 2 月 市長選挙 山口巖雄氏が再選

- 4月 厚木市立病院オープン
- 5月 三田地区の住居表示を実施（三田南 1～3丁目）
- 6月 妻田小学校、荻野小学校の給食調理場が使用開始
- 8月 住民基本台帳ネットワーク稼働
- 10月 厚木市まちづくり条例施行
「第9回全国朝市サミット2003 in あつぎ」開催
- 11月 愛川町・清川村とごみ処理広域化協定を調印
第1回厚木市郷土芸能まつり開催
- 12月 「ITのまちあつぎアクションプラン50」を策定

平成16年（2004年）

- 1月 市制施行記念第50回県央厚木駅伝競走大会実施
- 2月 住民参加型ミニ市場公募債「厚木まなび債」発行
- 3月 情報の安全保護に係る方針「厚木市情報セキュリティポリシー」策定
- 4月 教育改革プランスタート
厚木市地域福祉計画スタート
厚木市緑の基本計画スタート
南毛利学習支援センターオープン
厚木愛甲環境施設組合設置
- 5月 都市再生緊急整備地域の指定を受ける（本厚木駅周辺約20ha）
北小学校の給食調理場が使用開始
- 6月 地域再生計画（自然学習拠点整備による再生計画）の認定を受ける
- 7月 文化会館リニューアルオープン（バリアフリー化 外部エレベータ設置）
- 8月 消防本部で高機能消防通信指令システム導入
- 10月 ITサービス「マイタウンクラブ」スタート
愛甲石田駅前連絡所を駅北口に移転
市立病院のオーダーリングシステム一部稼働
移動図書館車による病院へのサービス開始
- 11月 新潟県中越地震救援活動に市職員を派遣（被災建築物の危険度判定員・救急医療チーム）
- 12月 愛甲児童館・老人憩の家オープン

第1回イルミネーションコンクール実施
県内初青色回転灯装着パトロール車導入

平成17年（2005年）

- 1月 企業等の誘致に関する条例制定
- 2月 厚木市制施行50周年記念式典
本厚木駅北口広場にモニュメント時計「アユポ」設置
韓国軍浦市及び網走市と友好都市締結
友好都市サミット開催
電子市役所宣言
議会本会議場モニター放映開始（傍聴ロビー、市民ホール）
- 3月 あつぎフィルム・コミッション協議会設立
スーパーモデル地区の指定を受ける（本厚木駅周辺のバリアフリー化及び無電柱化）
- 4月 市役所機構改革に併せて、第2庁舎を民間ビル（厚木ビジネスタワー）へ移転
七沢自然教室から七沢自然ふれあいセンターに名称変更
市役所事務改善（電子決裁開始）
- 5月 第1回小江戸あつぎまつり開催
「都市水路計画策定モデル地区」の決定を受ける
放送大学神奈川学習センター厚木教室開校
緑ヶ丘小学校、上依知小学校の給食調理場が使用開始
- 6月 自動体外式除細動器（AED）を公共施設に設置
「マイタウンクラブ」と「図書館情報システム」連携開始
- 7月 市制施行50周年記念「あつぎ子ども会議」開催（議会本会議場にて）
依知南公民館オープン（依知公民館の移転及び名称変更）
女性消防団員任用
- 10月 国勢調査人口 222,403人
第1回あつぎ消防フェスティバル開催
- 11月 市制施行50周年フェスティバル開催
救急二輪車（赤バイク）運用開始
恩名地区の住居表示を実施（恩名 1～5丁目）

平成 18 年 (2006 年)

- 2 月 メジカルセンター市立病院 (水引) に移転
- 4 月 南毛利スポーツセンターオープン (県立県央地区体育センター市に移譲)
厚木環状 2 号線開通
市役所開庁時間が 17 時 15 分までとなる
厚木市東京事務所開設 (千代田区平河町)
ワールド・ベースボール・クラシックで世界 1 位になった多村仁氏に市民功労表彰
- 5 月 子育て支援ブック (父子手帳) 配布開始
南毛利小学校の給食調理場が使用開始
- 6 月 民間認可夜間保育所を開設
生涯学習講座「輝き厚木塾」開講
マタニティキーホルダーの作成配布
- 7 月 子育て支援ヘルパー派遣開始
- 9 月 広告掲載事業スタート (ホームページ等に民間広告)
- 10 月 エンゼルサポート事業スタート
ペットへのマイクロチップ装着費助成開始
- 11 月 本厚木駅北口に大型ビジョンを設置
オールテクノフェスタ 2006 開催
清水小学校の給食調理場が使用開始
- 12 月 特定 5 路線開通「大井交差点ミニバイパス・相模川右岸堤防道路国道 246 号ランプ・厚木環状 2 号線 (愛甲)・厚木環状 3 号線 (愛名)・温水恩名連絡道路」

平成 19 年 (2007 年)

- 1 月 市長選挙 小林常良氏が初当選
- 3 月 東丹沢七沢温泉郷が森林セラピー基地に認定
上古沢緑地の愛称が「あつぎつつじの丘公園」に決定
- 4 月 環境保全公社と都市整備公社が統合し環境みどり公社を設立
政策会議の結果などホームページ等で情報公開を開始
能登半島地震の被害を受けた石川県輪島市に、援助物資を届ける
中学校給食スタート
- 5 月 三田小学校の給食調理場が使用開始
- 6 月 「第 2 回 B-1 グランプリ in 富士宮」で厚木

シロコロ・ホルモンが第 5 位になる
電設協会・造園業協会と災害協力協定を締結

- 7 月 IT 特区に認定
にぎわい処・番屋オープン
毛利台児童館・老人憩の家、岡田児童館・老人憩の家、三田老人憩の家オープン
- 8 月 名誉市民の元厚木市長石井忠重氏が永眠事業の仕分けを初実施 (37 事業)
- 9 月 熊野神社 (愛甲) の石灯籠が市指定文化財に指定
名誉市民の元厚木市長石井忠重氏の厚木市民葬を実施
- 10 月 厚木バイパス線開通
バイオディーゼル燃料を利用したごみ収集車 1 台が運行開始
- 11 月 市営住宅から暴力団員を排除する改正条例を施行
- 12 月 小鮎小学校の給食調理場が使用開始

平成 20 年 (2008 年)

- 1 月 初めて新成人でつくる実行委員会が企画・運営した成人式を開催
- 2 月 連節バスの運行スタート (厚木バスセンターから厚木アクスト間)
愛甲、長谷のささら踊り盆唄保存会が「相模のささら踊り」県無形民俗文化財に指定
松石寺 (上荻野) の寺林の一部が県天然記念物に追加指定
- 3 月 平塚市と公共図書館の相互利用開始
新総合計画策定フォーラム開催
新総合計画の策定に向け、市民と職員による協働検討会 (70 人) が 7 分野・123 項目の提言書を市長に提出
- 4 月 子育て支援センター (もみじの手) リニューアルオープン
市民課と国保年金課で土曜日開庁がスタート
下川入にターゲットバードゴルフ場がオープン
- 5 月 あつぎにぎわいアドベンチャー隊が発足し、28 人の大学生を任命

愛甲宮前ペDESTリアンデッキ（歩道橋）が完成

依知南小学校の給食調理場が使用開始

- 6月 中国・四川大地震の被災地へテント40張りを提供
セーフコミュニティ推進協議会が発足
市内5大学と包括協定を締結
- 7月 小児医療費の助成対象を9歳まで拡大
外部評価を初実施
厚木南老人憩の家オープン
- 8月 北京五輪開幕、女子ソフトボールが金メダル、女子サッカー4位入賞
愛名老人憩の家オープン
- 9月 北京五輪・女子サッカーで活躍した永里優季氏に市民功労表彰
中国揚州市の要請で、市の技術職員5人を派遣
- 10月 障害者総合相談室「ゆいはあと」リニューアルオープン
- 11月 「第3回B-1グランプリ in 久留米」で厚木シロコロ・ホルモンがゴールドグランプリ（優勝）
「あつぎにぎわい爆発フェスティバル」を初開催
北京五輪・ソフトボールで金メダルに輝いた厚木商業高校出身の三科真澄氏、山田恵里氏、西山麗氏に市民功労表彰

平成21年（2009年）

- 2月 定額給付金・子育て応援特別手当実施
- 4月 新総合計画「あつぎ元気プラン」スタート
市役所組織改正
睦合西公民館オープン
中国揚州市へ市民訪中団派遣
- 6月 10%プレミアム付き「あつぎ元気商品券」を発売
- 7月 コスモシアターオープン
- 9月 自治基本条例フォーラム開催
- 10月 ごみ減量化・資源化新システム開始
第二弾の「あつぎ元気商品券」を前回の倍の6万冊を発売
新インフルエンザ予防接種開始
市民協働事業提案制度で森の里地区乗合交通（森の里ぐるっと）が事業開始

11月 本厚木駅連絡所リニューアルオープン
市営中町1丁目自転車駐車を有料化

平成22年（2010年）

- 1月 市立病院産科外来診療の再開
鳶尾小学校の給食調理場が使用開始
- 2月 網走市と災害時友好都市相互応援協定締結
県央相模川サミットを発足
あつぎ食ブランド誕生
- 3月 市ホームページ全面リニューアル
県道藤沢座間厚木線の一部と市道中津川左岸堤防道路が開通
アジア地域WHOセーフコミュニティ認証センター（韓国）へ認証申請書を提出
公用車に電気自動車1台を導入
- 4月 歯科保健センターリニューアルオープン
荻野公民館新築移転オープン
あつぎ青春劇場オープン
- 5月 松沢成文県知事を迎え「あつぎ元気フォーラム」を開催
- 7月 小児医療費助成を9歳から小学生修了まで拡大
狭山市と「防災姉妹都市」の協定を締結
- 9月 関東で初開催の「第5回B-1グランプリ in 厚木」が開催、全国から43万5千人の来場者
- 10月 国勢調査人口 224,420人
友好都市締結5周年記念で「訪問団」が韓国軍浦市を訪問
- 11月 セーフコミュニティ認証取得
清水小学校がインターナショナルセーフスクール（ISS）を取得
- 12月 自治基本条例施行
市のマスコットキャラクター「あゆコロちゃん」誕生

平成23年（2011年）

- 1月 公用車に市内で開発された電気自動車2台追加導入
- 2月 市長選挙、小林常良氏が再選
- 3月 地球温暖化対策実行計画を策定
11日午後2時46分に東日本大震災が発生
市内は、震度5弱を観測、小田急線が運行を停止、帰宅困難者が発生し7箇所の避難

所を開設、避難中の転倒で負傷者1人、厚木サンパークで街路灯3箇所倒壊、ブロック塀3箇所倒壊の被害発生
 義援金活動開始
 七沢自然ふれあいセンターなどで避難者の受け入れ
 被災地へ職員派遣、支援物資の搬送を開始
 東京電力の計画停電が開始、市内公共施設の利用や行政サービスを制限する
 南毛利中学校北棟校舎完成

4月 東日本大震災の影響で緑のまつり中止、その他のイベント・行事が中止、延期される

5月 毛利台小学校の給食調理場が使用開始

6月 国の節電目標を上回る20%の節電目標を設定（市役所本庁舎、第二庁舎は、さらに厳しく目標25%）
 東日本大震災支援基金と災害対策基金を設置
 市内の小中学校など22箇所の放射線量の測定を開始

7月 こども医療費助成を小学生修了から中学校卒業まで拡大
 FIFA女子ワールドカップドイツ2011の優勝をたたえて日本代表選手の永里優季氏に特別表彰
 地上アナログ放送が終了、地上デジタル放送に移行
 学校給食用食用食材の放射能濃度の測定を開始

8月 第65回あつぎ鮎まつりを開催（花火大会は延期）
 自治体の災害対応力調査（日経グローバル）で全国289市区中6位となる
 中国揚州市から芸術団「柳の糸」来厚、芸術コンサートを開催

9月 県央地域8市町村（相模原市、厚木市、大和市、綾瀬市、海老名市、座間市、愛川町、清川村）で災害協定を締結

10月 相川小学校で「放課後子ども教室」開催

11月 延期した花火大会をあつぎ国際大道芸と併せて開催

12月 自治体の経営革新度調査（日経グローバル）で全国809市区中2位となる

平成24年（2012年）

1月 暴力団排除条例施行

2月 ローザンヌ国際バレエコンクールで厚木市の菅井円加氏が優勝、特別表彰を授与
 市内事業者3社（（株）ジャパンニューアルファ、（株）レンブラントホテル厚木、（株）リラフル）と災害協定を締結

3月 あつぎ映画祭開催

4月 市民参加条例施行
 新斎場が完成・使用開始
 市役所組織改正
 第5次行政改革始まる
 市で使用しなくなった消防車、救急車の2台をモンゴルに寄贈

5月 市内小中学校等で金環日食を観測
 厚木市議会主催の第1回議会報告会開催
 厚木市農業協同組合と災害協定を締結

7月 ロンドン五輪・女子サッカーなでしこジャパンの全試合のパブリックビューイングを開催
 平成19年から進めた鳥獣防護柵25kmが完成
 市営中町2丁目自転車駐車がオープン
 民間事業者のメガソーラー（太陽光発電施設）の市内立地を誘致

8月 市の公式フェイスブックページを開設
 納税コールセンターを開設
 厚木地下道中町線が深夜の通行を停止

9月 公共施設の使用料を変更する
 ロンドン五輪女子サッカーで銀メダルを獲得した永里優季氏に特別表彰

10月 市民協働推進条例・セーフコミュニティ推進条例施行
 「かながわフードバトル in あつぎ」で「かなキャラ大集合」、「あつぎスイーツランド」を同時開催

11月 愛甲地区の住居表示を実施（愛甲東1～3丁目、愛甲1～4丁目、愛甲西1～3丁目）
 七沢地区でマイクロ水力発電施設を設置
 あつぎものづくりブランド交流会を開催
 厚木市企業立地フォーラムを東京丸の内（東京エムプラス）で開催
 あゆコロちゃんが「ゆるキャラグランプリ2012」で全国第9位になる

12月 市内事業者2社（東名厚木健康センター湯の泉、タイヨー（株））と災害協定を締結

平成25年（2013年）

1月 あつぎ街かど大道芸スタート
2月 帰宅困難者対策訓練実施
9市2町がさがみロボット産業特区に指定
3月 緑ヶ丘小学校と戸田小学校がエコスクールの認証校に決定
神奈中バス「妻田そりだ線」が開通
圏央道あつぎウォーク 2013 開催
圏央厚木インターチェンジが開通
東日本大震災支援基金受付終了
(33,113,904円)
4月 アクロスプラザ厚木インター（ヨークマートほか）が完成
5月 「あつぎものづくりブランドプロジェクト」が発足
相模川河川敷に相模川ローズガーデンがオープン
6月 市立病院建て替え事業地から地中障害物が出る
7月 上古沢にメガソーラー「県央厚木第一発電所」が完成
青山修子氏がウィンブルドン女子ダブルスで4強
8月 「こども自転車神奈川県大会」で清水小学校が優勝、緑ヶ丘小学校が準優勝
全国大会では清水小学校が8位になる
10月 「全国朝市サミット2013inあつぎ」開催
11月 日産自動車（株）と「グリーンモビリティ・プロジェクト協定」を締結
女流義太夫の林ミチコ（芸名：竹本土佐子）氏に市民文化彰
清水小学校がインターナショナルセーフスクールの再認証
ごみ中間処理施設建設で金田地区と基本協定締結
あゆコロちゃんが「ゆるキャラグランプリ2013」で全国第6位に躍進
（仮称）厚木都市計画事業「厚木市森の里東土地区画整理事業」で土地区画整理組合設立準備委員会と業務代行予定者が基本協定を締結

12月 （仮称）あつぎ元気館の新名称は「アミューあつぎ」に決まる

10の条例がすべて施行される。

（観光振興条例、公契約条例、子ども育成条例、里地里山保全促進条例、自転車安全利用促進条例、市民協働推進条例、住民投票条例、セーフコミュニティ推進条例、暴力団排除条例、文化芸術振興条例）
客引き行為等防止条例を制定

平成26年（2014年）

1月 超小型モビリティの実証実験として、日産ニューモビリティコンセプト1台を玉川グリーンホームでの訪問介護スタッフの移動手段として活用
2月 自治体の経営革新度調査（日経グローバル）で、全国812市区中1位となる
2週続けて45年振りの記録的な大雪
3月 北消防署依知分署が開署
相川小学校が市内3校目となるエコスクールの認証校に決定
4月 客引き行為等防止条例施行
上戸田児童館新築移転オープン
アミューあつぎオープン
5月 本厚木駅東口大規模改修終了、本厚木ミロードイーストがオープンし、あゆコロちゃんのブロンズ像が設置
アミューあつぎを拠点に幼稚園送迎ステーション事業を開始
6月 市制60周年を記念し、あゆコロちゃんラッピングバスの運行開始
市内19地区をセーフコミュニティ推進地区に指定
圏央道相模原愛川インターチェンジ～高尾山インターチェンジ間が開通、厚木パーキングエリアに商業施設が開業
清川村と消防の事務委託に関する規約を締結
市制60周年記念「NHKのど自慢」を公開放送
8月 婚姻届記念証書の贈呈サービスを開始
20年ぶりに相模川の鮎つかみ取りが復活
神奈川電力（株）、オリックス（株）の2者と「太陽光発電所と連携した公共施設の

- クリーン電力化（地産地消モデル）に関する協定」を締結
市内の大規模太陽光発電施設（メガソーラー）で発電した電力を、市内 15 公民館で使用
「第 1 回あつぎ子ども議会」開催（議会本会議場にて）
- 10 月 市制 60 周年に向けたカウントダウンを開始
新あつぎ市民健康体操（あゆコロちゃん体操）誕生
揚州市で友好都市締結 30 周年記念式典が開催され、51 人の市民団が訪問
- 11 月 厚木市剣道連盟創立 60 周年を記念して「あつぎ国際剣道祭」開催
あゆコロちゃんが「ゆるキャラグランプリ 2014」で全国 9 位（3 年連続トップ 10、4 年連続県内 1 位）と健闘
森の里東土地区画整理組合が設立され整備開始（約 68.0 ha）
- 12 月 平成 27 年度の全面オープンの前に「(仮称)健康の森」の体験見学会を開催
久保奨学金基金条例を制定

平成 27 年 (2015 年)

- 1 月 厚木市議会が「通年会期制」を導入
- 2 月 厚木市制施行 60 周年記念式典
市民自治のシンボルとするため、あつぎ市民ふれあい都市宣言
市長選挙 小林常良氏が再選
- 3 月 相川中学校が環境教育の国際認証「グリーンフラッグ」を国内の中学校で初めて取得
- 4 月 総合計画「あつぎ元気プラン」第 2 期基本計画がスタート
- 5 月 県内初となる全国都市教育長協議会の定期総会、研究大会を市内で開催
本厚木駅南口の再開発を都市計画決定
- 6 月 市制 60 周年記念「開運なんでも鑑定団、出張なんでも鑑定団 in 厚木」が文化会館で開催
- 7 月 FIFA 女子ワールドカップカナダ 2015 の準優勝をたたえて日本代表選手の永里優季氏と永里亜紗乃氏を特別表彰
元日本代表選手のドリームチームを招いた市制 60 周年記念「はつらつママさんバレー

- ボール in あつぎ」を開催
本厚木南口再開発の準備組合と「公共施設の整備に関する基本調定」を締結
- 8 月 長崎市から送られた被ばく樹 2 世のクスノキを厚木中央公園に植樹
市と県が共催する広域的防災訓練「ビックレスキューかながわ」が総合防災センターを中心に市内各地で実施
- 9 月 厚木シロコロホルモン探検隊をあつぎ元気大使に委嘱
「肉ホルモンフェス ATSUGI2015 秋」が厚木中央公園で開催
- 10 月 国勢調査人口 225,714 人
市制 60 周年記念「大相撲厚木場所」が開催
マイナンバーの通知が開始
- 11 月 セーフコミュニティの再認証を取得
荻野運動公園で「おんぶで 100 メートルリレー」でギネス世界記録に挑戦し記録を達成
- 12 月 第 6 次行政改革大綱「あつぎ行政経営プラン」を策定
日本体育大学と「体育・スポーツ振興に関する協定」を締結

平成 28 年 (2016 年)

- 1 月 マイナンバーの個人番号カードを利用し全国のコンビニエンスストア端末で住民票の写しなどが取得できる証明書自動交付サービス開始
東京オリンピック・パラリンピックの参加国と交流するホストタウンに登録
- 2 月 厚木市空家等対策協議会を設置・開催
JAF 神奈川支部と観光協定を締結
アミューあつぎで「小学生ロボット・バトル・トーナメント」が初めて開催
- 3 月 相川保育所で、初のグリーンフラッグ認証を取得し、全グリーンフラッグ認証 11 校のうち全国最多の 5 校を市内の学校が占める
さらに相川地区は地区内の保育所と小中学校全てが認証を受けた日本初の地域となる「あつぎこどもの森公園」が開園
- 4 月 厚木・清川消防広域化がスタートし、新たに清川分署を開設
熊本地震で全国朝市サミット協議会の同

- じ会員である熊本県益城町に支援物資を搬送、被害状況と支援内容を把握するため職員3人と応急危険度判定士の資格を持つ職員2人を派遣
- 戸田小学校が「子どもの読書活動優秀実践校」として文部科学大臣表彰を受賞
- 5月 本厚木駅南口地区市街地再開発組合の設立が認可される
- 「あつぎホストタウン交流大使」としてニュージーランド人のステファン・ミルン氏とスコット・ピアース氏を委嘱
- 厚木観光漁業協同組合と観光協定を締結
- 6月 「スーパーフォーミュラ in アミューあつぎ」を開催
- 交通安全の自転車シミュレーターを導入
- 7月 選挙権年齢の引き下げに合わせて参議院議員通常選挙で神奈川工科大学に期日前投票所を新設
- 8月 相模川第二漁業協同組合と観光協定を締結
- ラグビー・元ニュージーランド代表（オールブラックス）のポール・ミラー氏を新たに「あつぎホストタウン交流大使」として委嘱
- あつぎ鮎まつりが70回を迎える
- 第2回あつぎ子ども議会開催
- 9月 「いきものがかり」が荻野運動公園で凱旋ライブを開催、2日間で5万人を動員
- 10月 子どもの定期予防接種にB型肝炎が追加
- 依知地区の住居表示を実施（下依知1～3丁目）
- 「ふるさと納税制度」の返礼品を充実して大幅にリニューアル
- 11月 電柱設置の防犯灯をLED照明に交換開始
- 市立病院の第2期工事が完成し、全ての医療機能が稼働
- 清水小学校がインターナショナルセーフスクールの3回目の認証
- 12月 女子15人制ラグビー日本代表（サクラフィフティーン）の強化合宿を受け入れる

平成29年（2017年）

- 1月 （株）レンブラントホテル厚木と防災井戸に関する災害協定を締結

- 「いきものがかり」が活動休止
- 2月 厚木市空家等対策計画を策定
- 厚木市民朝市が2000回を迎える
- 県土地家屋調査士会と災害協定を締結
- 3月 東京五輪でキャンプ誘致目指すニュージーランド女子ラグビー選手が初来厚
- 保健センター機能を総合福祉センターに統合した保健福祉センターオープン
- 県弁護士会、司法書士会、宅建協会県央支部、全日本不動産協会県央支部と空き家等対策に関する協定を締結
- ワールド・ベースボール・クラシックに出場した田中広輔選手を応援するためパブリックビューイングを開催
- 4月 厚木南公民館新築移転オープン
- 厚木郵便局と災害協定を締結
- 本厚木駅連絡所に電子看板（あつナビ）を設置
- 5月 県内初の高齢者タクシー助成を開始
- 6月 森の里東土地地区画整理事業のA工区が完成
- 7月 大規模災害に備え、最新型の無線機「ハザードトーク」を配備
- 災害対策用ドローンの運用開始
- 全市立小中学校にタブレット端末を導入
- マイナンバーカードを活用したオンラインサービス「マイナポータル」の運用開始
- 糸満市小学生訪問団が初来厚
- 8月 相模川河川敷で手ぶらバーベキューを実証実験
- ホストタウン・ニュージーランドを知る「NZカルチャーキャンプ」を開催
- 厚木青年会議所、厚木市社会福祉協議会と災害協定を締結
- 10月 衆議院議員選挙の投開票日に台風21号が直撃
- 厚木市農業協同組合と移動販売車を用いた買い物支援協定を締結
- 11月 酒井土地地区画整理事業で土地地区画整理組合設立準備委員会と業務代行予定者が基本協定を締結
- 厚木市自治会連絡協議会が地方自治法施行70周年記念総務大臣表彰を受賞
- 12月 厚木市立病院全面オープン
- 新東名あつぎウォーク開催

平成 30 年 (2018 年)

- 1 月 新東名高速道路厚木南インターチェンジ～海老名南ジャンクション間が開通
- 3 月 市道赤坂竹ノ内線が開通
(株) モンベルとアウトドア活動等の促進に関する包括協定を締結
- 4 月 東京オリンピック・パラリンピックにおけるホストタウンであるニュージーランドと教育交流の覚書を締結
保健福祉センター北側に企業・大学の送迎バスやツアー観光バスが利用できる大型バスの発着場が完成
- 6 月 全ての市立小・中学校でコミュニティ・スクールがスタート
- 7 月 本厚木駅前電子看板 (デジタルサイネージ) 「あつナビ」を設置
「あつぎ市民交流プラザ」の貸館利用者が 150 万人を突破
- 8 月 沖縄県糸満市と友好都市を締結
公衆無線 LAN サービス「Atsugi Free Wifi」がスタート
7 月豪雨災害で被災した岡山県倉敷市に災害廃棄物処理のため市職員と収集車両を派遣
- 9 月 厚木市新庁舎整備基本構想を策定
- 10 月 県内初となる電子ペーパー端末機を導入
新たな洪水ハザードマップを全戸配布
- 11 月 厚木市文化会館が開館 40 周年
第 9 回アジア地域セーフコミュニティ会議 厚木大会を開催
妻田小学校がインターナショナルセーフスクールを認証、睦合東中学校が再認証
「いきものがかり」が活動再開
- 12 月 日本経済新聞社・日経 DUAL「共働き子育てしやすい街ランキング 2018」で全国 3 位となる
アミューあつぎの映画館が「あつぎえいがかん kiki」としてリニューアルオープン

平成 31 年・令和元年 (2019 年)

- 1 月 市内初の総合博物館「あつぎ郷土博物館」オープン

- 2 月 ニュージーランドバスケットボール協会とキャンプ誘致に関する基本合意書を締結
市長選挙、小林常良氏が再選
- 3 月 金田東老人憩の家・金田児童館オープン
荻野運動公園競技場リニューアルオープン
新東名高速道路厚木南インターチェンジ～伊勢原ジャンクション間が開通
- 4 月 消防本部に拠点機能形成車を導入、高度救助隊を発足
ニュージーランドゴルフ協会とキャンプ誘致に関する基本合意書を締結
- 5 月 新元号「令和」の始まりを記念して「出生届記念証」「婚姻届記念証」を発行
(株) レンブラントホテル厚木と包括協定を締結
- 6 月 第 10 次総合計画策定に向けた市民検討会議が発足
- 8 月 本厚木駅に続き、愛甲石田駅に電子看板「あつナビ」を設置・運用開始
第 10 次総合計画策定に向けたワークショップを開催
あさひ公園地下に雨水貯留施設が完成
- 9 月 酒井土地区画整理組合の設立を認可
日本郵便 (株) と包括協定を締結
- 10 月 三田地区の住所表示を実施 (三田 1～3 丁目)
日産自動車 (株) と災害協定を締結
ニュージーランド車いすラグビー協会とキャンプ誘致に関する基本合意書を締結
台風 19 号が上陸し、相模川が氾濫危険水位に達するほか、城山ダム緊急放流を実施
揚州市で友好都市締結 35 周年記念式典が開催され、37 人の記念訪問団が訪問
厚木市立病院が第 63 回神奈川建築コンクール一般建築物部門でアピール賞を受賞
- 11 月 あつぎ市民交流プラザの利用者が 200 万人を突破
清水小学校がインターナショナルセーフスクールの 4 回目の認証
厚木あゆ種苗センターのアユ中間育成施設が完成
- 12 月 中華人民共和国湖北省武漢市において、令和元年 12 月以降、新型コロナウイルス関連肺炎の発生が複数報告

統計あつぎ

—令和元年版統計書—

令和2年3月 発行

令和2年3月 編集

発	行	厚木市
編	集	厚木市政策部行政経営課
		厚木市中町3丁目17番17号
		電話 (046) 225-2180 (直通)
		F A X (046) 225-3732



厚木市マスコットキャラクター

あゆり回^ちくん