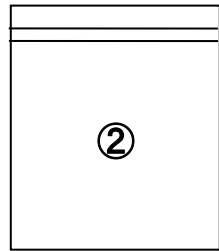
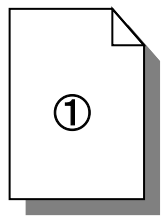


# 救急医療情報セットの準備について

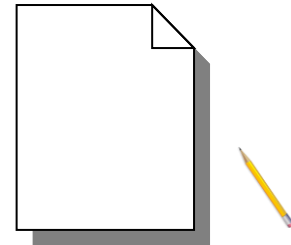
## 1 救急医療情報セットの中身を確認してください。

- (1) 救急医療情報シート (2) ビニール袋 (3) ステッカー (4) 説明書 (この用紙です。)

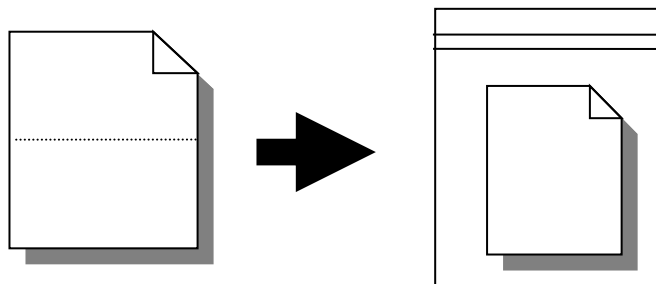


## 2 ご利用方法について

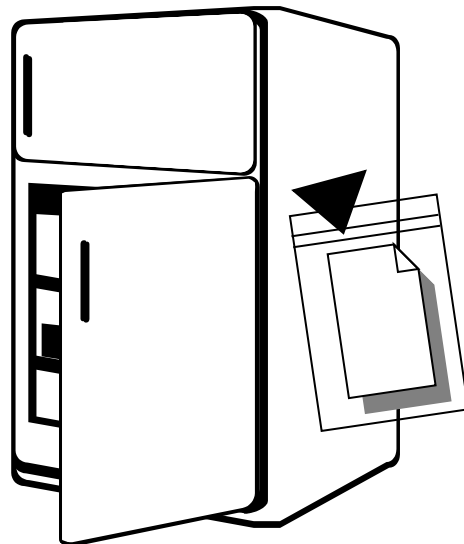
ア 【①救急医療情報シート】に記入してください。




イ 【①救急医療情報シート】を二つに折り、【②ビニール袋】に入れます。



ウ 【②ビニール袋】を ひも や マグネット等 で冷蔵庫の外側に取り付けます。



エ 【③ステッカー】を **玄関の内側** に貼ります。



オ 「エ」で準備は終了です。

※ 服薬や持病等の症状に変更があった場合は、【①救急医療情報シート】の内容を更新しましょう。

救急医療情報シートは、厚木市ホームページの ID 検索「51792」からダウンロードできます。