

令和4年度

厚木市公共下水道事業会計
決算書

目 次

厚木市公共下水道事業会計決算書

厚木市公共下水道事業決算報告書	4
厚木市公共下水道事業損益計算書	9
厚木市公共下水道事業剰余金計算書	10
厚木市公共下水道事業剰余金処分計算書	10
厚木市公共下水道事業貸借対照表	12
注記	14

厚木市公共下水道事業報告書

1 概 況	19
2 工 事	24
3 業 務	27
4 会 計	30

厚木市公共下水道事業会計決算附属明細書

厚木市公共下水道事業キャッシュ・フロー計算書	35
収益費用明細書	36
資本的収入支出明細書（参考）	41
固定資産明細書	44
企業債明細書	46

厚木市公共下水道事業会計決算書

令和4年度厚木市公共

(1) 収益的収入及び支出

収入

区 分	予 算 額		
	当 初 予 算 額	補 正 予 算 額	地方公営企業法第24条第3項の 規定による支出額に係る財源 充 当 額
第1款 下水道事業収益	円 6,453,454,000	円 △ 33,535,000	円 0
第1項 営業収益	3,750,109,000	20,388,000	0
第2項 営業外収益	2,703,345,000	△ 53,923,000	0
第3項 特別利益	0	0	0

支出

区 分	予 算 額				
	当 初 予 算 額	補 正 予 算 額	流用増減額	地方公営企業法 第24条第3項 の規定による 支 出 額	小 計
第1款 下水道事業費用	円 6,154,951,000	円 76,587,000	円 0	円 0	円 6,231,538,000
第1項 営業費用	5,792,604,000	78,100,000	0	0	5,870,704,000
第2項 営業外費用	361,322,000	△ 1,513,000	0	0	359,809,000
第3項 特別損失	1,025,000	0	0	0	1,025,000

下水道事業決算報告書

合 計	決 算 額	予算額に比べ 決算額の増減	備 考
円	円	円	
6,419,919,000	6,378,456,666	△ 41,462,334	(うち、仮受消費税及び 地方消費税 288,456,709円)
3,770,497,000	3,735,552,604	△ 34,944,396	(うち、仮受消費税及び 地方消費税 288,283,593円)
2,649,422,000	2,641,227,759	△ 8,194,241	(うち、仮受消費税及び 地方消費税 45,716円)
0	1,676,303	1,676,303	(うち、仮受消費税及び 地方消費税 127,400円)

地方公営 企業法第 26条第2 項の規定 による繰 越額	合 計	決 算 額	地方公営 企業法第 26条第2 項の規定 による繰 越額	不 用 額	備 考
円	円	円	円	円	
0	6,231,538,000	6,111,000,037	0	120,537,963	(うち、仮払消費税及び地方消費税 155,032,865円)
0	5,870,704,000	5,798,474,171	0	72,229,829	(うち、仮払消費税及び地方消費税 155,006,543円)
0	359,809,000	312,233,890	0	47,575,110	
0	1,025,000	291,976	0	733,024	(うち、仮払消費税及び地方消費税 26,322円)

(2) 資本的収入及び支出

収入

区 分	予 算 額				
	当初予算額	補正予算額	小 計	地方公営企業 法第26条の規 定による繰越 額に係る財源 充 当 額	継 続 費 通 次 繰 越 額 に 係 る 額
	円	円	円	円	円
第1款 資本的収入	2,117,022,000	△ 221,575,000	1,895,447,000	140,000,000	1,020,000,000
第1項 企業債	1,250,300,000	△ 212,800,000	1,037,500,000	90,000,000	520,000,000
第2項 国庫補助金	503,500,000	△ 21,695,000	481,805,000	50,000,000	500,000,000
第3項 分担金及び 負担金	3,960,000	21,005,000	24,965,000	0	0
第4項 他会計負担金	359,262,000	△ 8,085,000	351,177,000	0	0

支出

区 分	予 算 額					
	当初予算額	補正予算額	流 用 増 減 額	小 計	地方公営企業 法第26条の規 定による繰越 額	継 続 費 通 次 繰 越 額
	円	円	円	円	円	円
第1款 資本的支出	3,390,128,000	△ 238,996,000	0	3,151,132,000	140,000,000	1,020,000,000
第1項 建設改良費	1,683,384,000	△ 212,996,000	0	1,470,388,000	140,000,000	1,020,000,000
第2項 固定資産 購入費	129,726,000	△ 26,000,000	0	103,726,000	0	0
第3項 企業債償還金	1,577,018,000	0	0	1,577,018,000	0	0

資本的収入額が資本的支出額に対し不足する額 1,233,894,211円は、当年度分消費税及び地方消費税資本的
収支調整額 94,770,190円、過年度分損益勘定留保資金 349,108,753円及び当年度分損益勘定留保資金
790,015,268円で補填した。

合 計	決 算 額	予算額に比べ 決算額の増減	備 考
円	円	円	
3,055,447,000	2,315,690,426	△ 739,756,574	
1,647,500,000	1,218,700,000	△ 428,800,000	
1,031,805,000	732,805,000	△ 299,000,000	
24,965,000	23,864,980	△ 1,100,020	
351,177,000	340,320,446	△ 10,856,554	

合 計	決 算 額	翌 年 度 繰 越 額			不 用 額	備 考
		地方公営企 業法第26条 の規定によ る繰越額	継 続 費 繰 越 額	合 計		
円	円	円	円	円	円	
4,311,132,000	3,549,584,637	17,900,000	590,000,000	607,900,000	153,647,363	(うち、仮払消費税及び 地方消費税 170,805,466円)
2,630,388,000	1,886,490,551	15,500,000	590,000,000	605,500,000	138,397,449	(うち、仮払消費税及び 地方消費税 163,116,558円)
103,726,000	86,078,995	2,400,000	0	2,400,000	15,247,005	(うち、仮払消費税及び 地方消費税 7,688,908円)
1,577,018,000	1,577,015,091	0	0	0	2,909	

令和4年度厚木市公共下水道事業損益計算書
(令和4年4月1日から令和5年3月31日まで)

(単位：円)

1 営業収益			
(1) 下水道使用料	2,878,666,230		
(2) 雨水処理負担金	561,303,182		
(3) その他営業収益	7,299,599	3,447,269,011	
2 営業費用			
(1) 管渠費	242,800,378		
(2) 台帳調製費	9,026,070		
(3) ポンプ場費	88,514,522		
(4) 普及促進費	22,163,387		
(5) 水質規制費	9,252,847		
(6) 業務費	155,874,353		
(7) 総係費	123,118,132		
(8) 流域下水道管理事業費負担金	1,174,928,183		
(9) 減価償却費	3,814,951,257		
(10) 資産減耗費	2,838,499	5,643,467,628	
営業損失			2,196,198,617
3 営業外収益			
(1) 受取利息及び配当金	10,293		
(2) 他会計負担金	32,394,847		
(3) 国庫補助金	20,840,000		
(4) 長期前受金戻入	2,586,793,625		
(5) 雑収益	1,407,792	2,641,446,557	
4 営業外費用			
(1) 支払利息及び企業債取扱諸費	254,737,673		
(2) 雑支出	19,107,077	273,844,750	2,367,601,807
経常利益			171,403,190
5 特別利益			
(1) 過年度損益修正益	1,548,903	1,548,903	
6 特別損失			
(1) 過年度損益修正損	265,654	265,654	1,283,249
当年度純利益			172,686,439
前年度繰越利益剰余金			531,923,280
当年度未処分利益剰余金			704,609,719

令和4年度厚木市公共
(令和4年4月1日から)

	資本金	剰	
		資 本 剰 余	
		受贈財産評価額	国庫補助金
前年度末残高	12,635,343,193	425,861,738	96,600,000
前年度処分額	0	0	0
議会の議決による処分額	0	0	0
処分後残高	12,635,343,193	425,861,738	96,600,000
当年度変動額	0	0	0
資産の取得	0	0	0
当年度純利益	0	0	0
当年度末残高	12,635,343,193	425,861,738	96,600,000

令和4年度厚木市公共下水道事業剰余金処分計算書

(単位：円)

	資本金	資本剰余金	未処分利益剰余金
当年度末残高	12,635,343,193	522,461,738	704,609,719
議会の議決による処分額	0	0	0
処分後残高	12,635,343,193	522,461,738	(繰越利益剰余金) 704,609,719

下水道事業剰余金計算書
令和5年3月31日まで)

(単位：円)

余 金		資 本 合 計	
金	利 益 剰 余 金		
資本剰余金合計	未処分利益剰余金	利益剰余金合計	
522,461,738	531,923,280	531,923,280	13,689,728,211
0	0	0	0
0	0	0	0
522,461,738	(繰越利益剰余金) 531,923,280	531,923,280	13,689,728,211
0	172,686,439	172,686,439	172,686,439
0	0	0	0
0	172,686,439	172,686,439	172,686,439
522,461,738	(当年度未処分利益剰余金) 704,609,719	704,609,719	13,862,414,650

令和4年度厚木市公共下水道事業貸借対照表

(令和5年3月31日)

(単位：円)

資 産 の 部

1 固定資産

(1) 有形固定資産

イ 土地		811,177,803	
ロ 建物	600,410,512		
減価償却累計額	<u>△ 97,520,745</u>	502,889,767	
ハ 構築物	85,703,913,051		
減価償却累計額	<u>△ 10,451,879,139</u>	75,252,033,912	
ニ 機械及び装置	651,294,757		
減価償却累計額	<u>△ 131,903,261</u>	519,391,496	
ホ 車両及び運搬具		156,000	
ヘ 工具、器具及び備品	15,577,596		
減価償却累計額	<u>△ 6,750,756</u>	8,826,840	
ト 建設仮勘定		344,508,221	
有形固定資産合計			<u>77,438,984,039</u>

(2) 無形固定資産

イ ソフトウェア		3,334,617	
ロ 施設利用権		<u>3,213,685,750</u>	
無形固定資産合計			<u>3,217,020,367</u>

(3) 投資その他の資産

イ 出資金		7,830,000	
ロ 破産更生債権等	115,660		
破産更生債権等 貸倒引当金	<u>△ 115,660</u>	<u>0</u>	
投資その他の資産合計			<u>7,830,000</u>

固定資産合計 80,663,834,406

2 流動資産

(1) 現金及び預金 1,210,052,381

(2) 未収金 595,075,633

未収金貸倒引当金 △ 16,690,102 578,385,531

(3) 前払金 66,662,000

流動資産合計 1,855,099,912

資産合計 82,518,934,318

			負 債 の 部	
3	固定負債			
	(1) 企業債			
	イ 建設改良等の財源に 充てるための企業債	17,149,207,076		
	企業債合計		17,149,207,076	
	固定負債合計			17,149,207,076
4	流動負債			
	(1) 企業債			
	イ 建設改良等の財源に 充てるための企業債	1,467,468,904		
	企業債合計		1,467,468,904	
	(2) 未払金		491,442,294	
	(3) 預り金		750,000	
	(4) 未払費用		4,555,833	
	(5) 引当金			
	イ 賞与引当金	11,083,169		
	ロ 法定福利費引当金	2,075,200		
	引当金合計		13,158,369	
	流動負債合計			1,977,375,400
5	繰延収益			
	(1) 長期前受金	57,154,858,788		
	収益化累計額	△ 7,739,427,089	49,415,431,699	
	(2) 建設仮勘定長期前受金		114,505,493	
	繰延収益合計			49,529,937,192
	負債合計			68,656,519,668
			資 本 の 部	
6	資本金			12,635,343,193
7	剰余金			
	(1) 資本剰余金			
	イ 受贈財産評価額	425,861,738		
	ロ 国庫補助金	96,600,000		
	資本剰余金合計		522,461,738	
	(2) 利益剰余金			
	イ 当年度未処分利益剰余金	704,609,719		
	利益剰余金合計		704,609,719	
	剰余金合計			1,227,071,457
	資本合計			13,862,414,650
	負債資本合計			82,518,934,318

注記

1 重要な会計方針に係る事項に関する事項

(1) 固定資産の減価償却の方法

ア 有形固定資産

(ア) 減価償却の方法

定額法

(イ) 主な耐用年数

建物	15～50年
構築物	10～50年
機械及び装置	15～20年
工具、器具及び備品	5～10年

イ 無形固定資産

(ア) 減価償却の方法

定額法

(イ) 主な耐用年数

ソフトウェア	5年
施設利用権	35年

(2) 引当金の計上方法

ア 貸倒引当金

債権の不納欠損による損失に備えるため、貸倒実績率等による回収不能見込額を計上している。

イ 退職給付引当金

職員の退職手当は、一般会計がその全部について予算措置を行うこととなっているため、退職給付引当金は計上していない。

ウ 賞与引当金及び法定福利費引当金

職員の期末手当及び勤勉手当の支給並びにそれに伴う法定福利費の支出に備えるため、当年度の負担に属する額（12月から3月までの4か月分）を計上している。

なお、資本勘定支弁職員に係る賞与引当金 3,149,375 円及び法定福利費引当金 585,312 円については、資産の取得価額に加えることにより計上し、後年度の減価償却費として費用化することとしているため、引当金計上時には費用処理していない。

(3) 消費税等の会計処理

消費税及び地方消費税の会計処理は、税抜処理としている。なお、資産に係る控除対象外消費税は、その全額を当年度の費用として処理した。

2 キャッシュ・フロー計算書に関する事項

重要な非資金取引に関する事項

当年度、新たに取得した受贈財産について、資産及び負債に 171,856,707 円を計上している。

3 貸借対照表に関する事項

企業債の償還に係る他会計の負担

貸借対照表に計上されている企業債（当年度の末日の翌日から起算して1年以内に償還予定のものも含む。）のうち、一般会計が負担すると見込まれる額は11,764,423,460円である。

4 セグメント情報に関する事項

厚木市公共下水道事業会計は、公共下水道事業のみを運営しているため、報告セグメントは単一としており、記載を省略している。

5 リース契約により使用する固定資産に関する事項

(1) リース取引の処理方法

所有権移転外ファイナンス・リースについては、通常の賃貸借取引に係る方法に準じた会計処理を行う。

(2) 所有権移転外ファイナンス・リース取引に係る未経過リース料相当額

1年内	1,001,880円
1年超	1,669,800円
計	2,671,680円

6 その他の事項に関する注記

(1) 賞与引当金及び法定福利費引当金の取崩し

当年度において、職員の期末手当及び勤勉手当並びにそれに伴う法定福利費を支出するため、賞与引当金12,167,061円及び法定福利費引当金2,297,357円を取り崩した。

(2) 貸倒引当金の取崩し

当年度において、下水道使用料に係る債権の不納欠損処理を行うため、貸倒引当金3,567,728円を取り崩した。

厚木市公共下水道事業報告書

令和4年度厚木市公共下水道事業報告書

1 概況

(1) 総括事項

厚木市下水道事業は、清潔で快適な生活環境の確保、雨水の排除や貯留による浸水の防除及び公共用水域の水質の保全を図るため、相模川流域関連厚木市下水道事業計画及び厚木市下水道事業経営ビジョン等に基づき、下水道の効率的な整備と管理、安定的な経営に努めてきました。

令和4年度は、厚木排水区における浸水被害軽減対策のための雨水貯留管が完成したほか、継続事業を中心とした雨水管の整備や、市街化調整区域における汚水管整備を実施しました。また、既存の下水道施設の機能を持続させるため、耐震化工事等の地震対策事業や、点検調査、改築修繕等の長寿命化改築事業を継続して実施しました。

ア 工事状況

令和4年度の建設改良費は、1,886,490,551円(税込)となりました。汚水管整備については、愛名地区(市街化区域)及び三田地区(市街化調整区域)において工事を実施した結果、令和4年度末の処理区域面積は3,341haとなり前年度より3ha増加しました。雨水管整備については、令和元年度からの継続事業として整備を進めてきた厚木排水区雨水貯留管整備工事が完成したほか、恩名地区、三田地区等において雨水管の整備工事を進めました。

また、改良工事として、昨年度に引き続き、厚木排水区における管渠の改築工事や取付管改修工事等を実施しました。

イ 業務状況

令和4年度末現在における本市の人口223,815人に対し、下水道処理区域人口は200,544人で前年度より508人増加し、人口普及率は89.6%と前年度より0.1ポイント上昇しました。このうち水洗化人口は199,495人で前年度より508人増加しましたが、水洗化率は99.5%と前年度と同率となりました。

また、年間総有収水量は25,741,081 m^3 で前年度より282,056 m^3 減少し、有収率は85.9%と前年度より0.9ポイント上昇しました。

ウ 経営状況

令和4年度の経営状況は、下水道事業収益が6,090,264,471円(税抜)、下水道事業費用が5,917,578,032円(税抜)となり、差引172,686,439円の純利益となりました。なお、収益のうち、下水道使用料は2,878,666,230円となっています。

また、資本的収支(税込)の状況は、資本的収入が2,315,690,426円、資本的支出が3,549,584,637円となり、差引1,233,894,211円の不足が生じましたが、当年度分消費税及び地方消費税資本的収支調整額94,770,190円、過年度分損益勘定留保資金349,108,753円及び当年度分損益勘定留保資金790,015,268円で補填しました。

(2) 経営指標に関する事項

令和4年度決算に基づく主な経営指標は、次のとおりです。

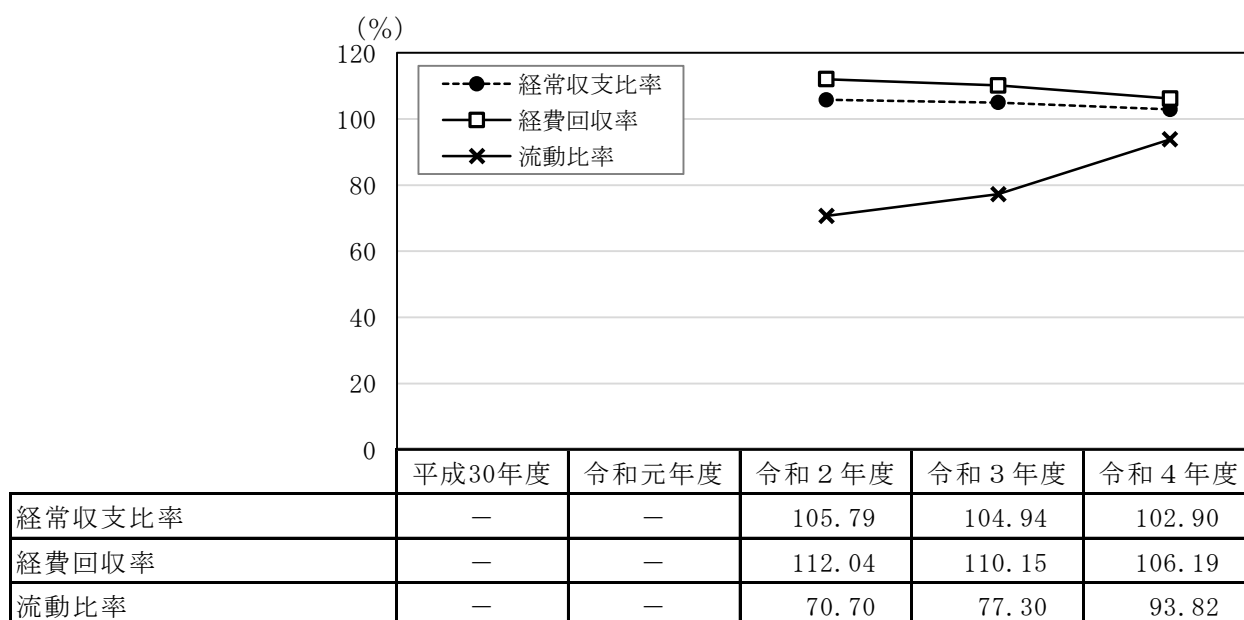
(単位：%)

指標	令和4年度	令和3年度	増減
経常収支比率	102.90	104.94	△ 2.04
経費回収率	106.19	110.15	△ 3.96
流動比率	93.82	77.30	16.52
有形固定資産減価償却率	12.29	8.48	3.81
企業債残高対事業規模比率	237.43	262.75	△ 25.32

ア 経営の健全性

経常収支比率は、前年度から 2.04 ポイント低下して 102.90%となりましたが、単年度収支が黒字であることを示す 100%を上回っています。経費回収率は、前年度から 3.96 ポイント低下して 106.19%となりましたが、経営目標である 100%以上を達成しました。電気料金高騰等の影響を受けながらも、独立採算の原則に基づく健全な経営状況を保っています。

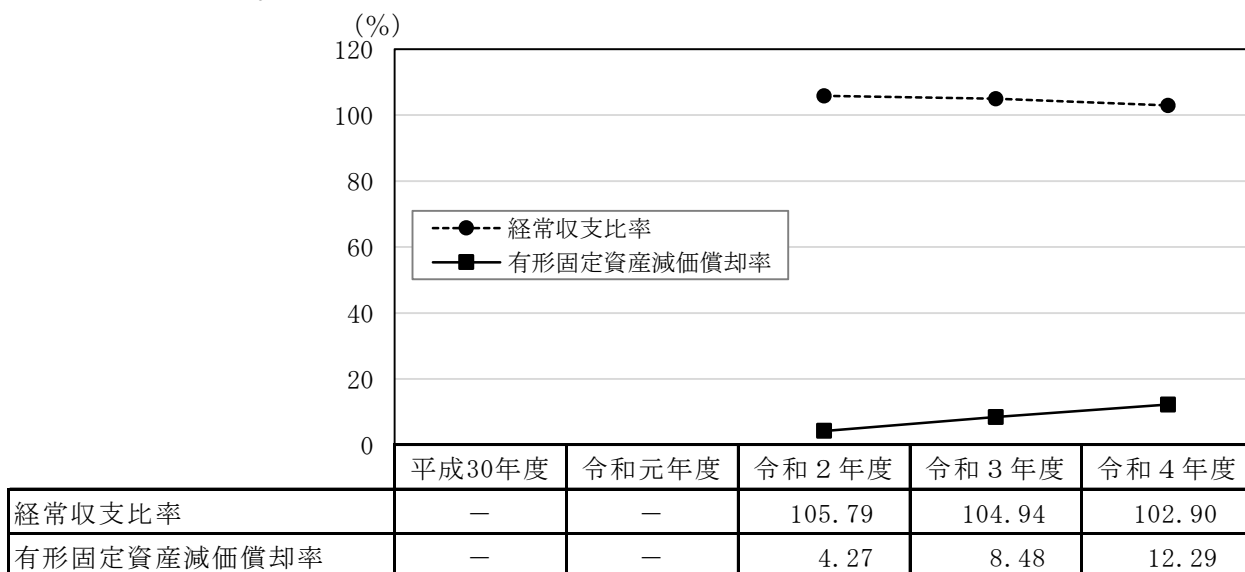
流動比率は、前年度から 16.52 ポイント上昇して 93.82%となりました。一般的な経営の目安である 100%を下回っていますが、流動負債の大部分は翌年度に償還する企業債であり、令和5年度の収入を償還財源として確保できているため、支払能力に支障はありません。なお、下水道整備を進めていた時期に借り入れた企業債の償還を終えつつあり、流動比率は上昇傾向となっています。



イ 資産の老朽化

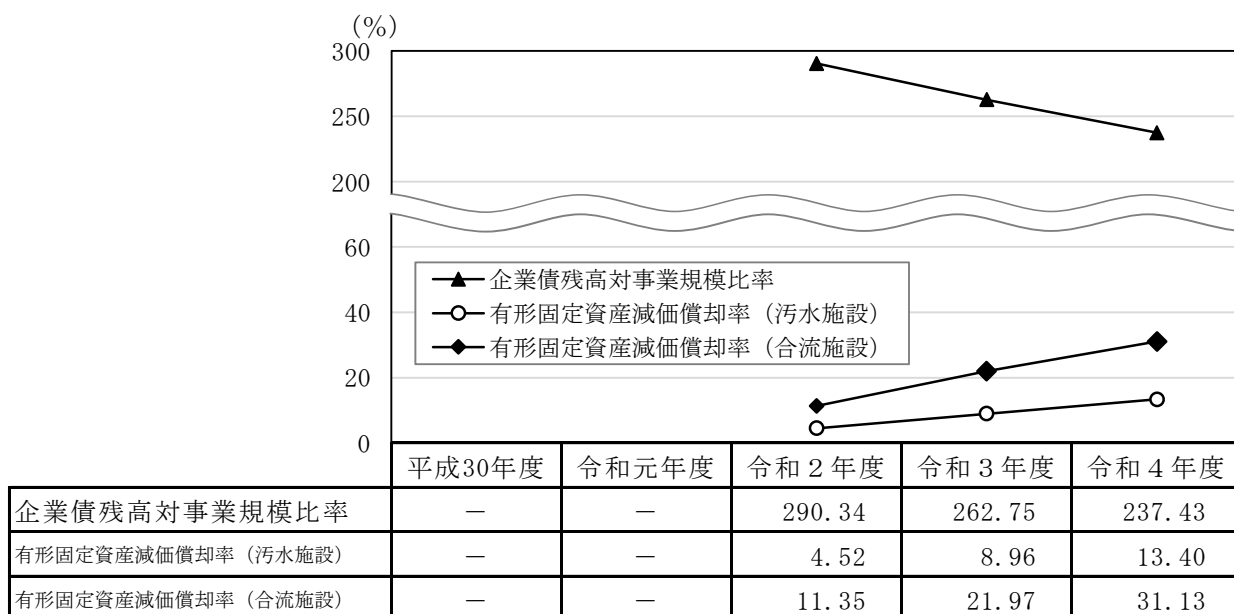
有形固定資産減価償却率は、前年度から 3.81 ポイント上昇して 12.29%となりました。公営企業会計移行時に、令和元年度までの減価償却累計相当額を除いた額を

有形固定資産として計上し、令和2年度から減価償却を行っているため、低い値となっています。



事業開始初期に整備を行った合流施設に係る有形固定資産減価償却率は31.13%となり、他の資産よりも高い値となっています。

企業債残高対事業規模比率は、前年度から25.32ポイント低下して237.43%となり、経営目標である300%未満を達成しました。



ライフラインである下水道施設を維持するためには、現況調査・修繕等の維持管理や、改築等の更新投資が必要です。経費の増加による経常収支比率の低下、企業債を財源とすることによる企業債残高対事業規模比率の上昇等、経営への影響を考慮し、引き続き予防保全型の維持管理や計画的かつ効率的な更新投資を進め、健全な経営の維持に努めます。

(3) 議会議決事項

議案番号	件名	提出年月日	議決年月日
報告第2号	令和3年度厚木市公共下水道事業会計継続費繰越計算書について	R4.6.1	
報告第5号	令和3年度厚木市公共下水道事業会計予算繰越計算書について	R4.6.1	
報告第12号	令和3年度決算に基づく厚木市公共下水道事業資金不足比率について	R4.9.1	
議案第64号	令和3年度厚木市公共下水道事業会計決算について	R4.9.1	R4.10.6
議案第104号	令和4年度厚木市公共下水道事業会計補正予算(第1号)	R4.11.30	R4.12.23
議案第19号	令和4年度厚木市公共下水道事業会計補正予算(第2号)	R5.3.3	R5.3.27
議案第32号	令和5年度厚木市公共下水道事業会計予算	R5.3.3	R5.3.27

(4) 行政官庁認可事項

申請等年月日	申請先	件名	認可等年月日
R4.7.8	神奈川県知事	令和4年度起債協議(第1次分)	R4.8.23
R5.1.31	神奈川県知事	令和4年度起債協議(国補正予算第2号分)	R5.3.9

(5) 職員に関する事項

区分	行政職(1) (人)				特別職 (人)
	級	令和4年度	令和3年度	増減	
損益勘定 支弁職員	1級	0	1	△ 1	厚木市下水道 運営審議会委員 12
	2級	6	4	2	
	3級	0	1	△ 1	
	4級	4	3	1	
	5級	5	5	0	
	6級	1	1	0	
	7級	0	0	0	
	8級	0	0	0	
	計	16	15	1	
資本勘定 支弁職員	1級	2	1	1	
	2級	2	2	0	
	3級	1	1	0	
	4級	0	0	0	
	5級	1	1	0	
	6級	1	1	0	
	7級	0	0	0	
	8級	0	0	0	
	計	7	6	1	
合計	23	21	2		

(級別の基準となる職務)

区分	1 級	2 級	3 級	4 級
行政職(1)	主事補・技師補	主事・技師	主任	係長・主査
	5 級	6 級	7 級	8 級
	主幹・副主幹	課長・担当課長 課長代理	次長・担当次長 参事	理事・部長 担当部長

(6) 料金その他供給条件の設定、変更に関する事項

該当事項なし

2 工 事

(1) 継続費の概況

※()内は、令和4年度執行額

工事名称	工事内容	工事費(円)	着工年月日	完成年月日
令和元年度公共下水道厚木排水区雨水貯留管整備工事 【補助事業】	場所：寿町3丁目ほか 雨水貯留管布設 φ2400 1,130.9m	2,743,116,200 (1,143,116,200)	R1.12.23	R5.3.15
令和3年度公共下水道恩曾川左岸第6排水区幹線工事1工区 【補助事業】	場所：恩名3丁目 雨水管整備 φ2000 501.6m	856,588,700 (220,000,000)	R3.10.13	施工中
令和4年度公共下水道中津川右岸第2排水区幹線工事2工区 【補助事業】	場所：三田 雨水管整備 □1700×1700 272.62m	262,647,000 (0)	R4.10.12	施工中
令和4年度公共下水道相模川右岸第12排水区枝線工事3工区 【補助事業】	場所：上依知 雨水管整備 φ700～1200 397.0m	185,350,000 (0)	R5.1.23	施工中

(2) 令和4年度建設工事の概況

工事名称	工事内容	工事費(円)	着工年月日	完成年月日
污水管等整備工事				
令和3年度(ゼロ市債)公共下水道污水樹設置工事	場所：市内全域 污水樹設置 9箇所	15,165,530	R4.2.28	R5.1.6
令和4年度公共下水道第10(棚沢)処理分区枝線工事10工区 【補助事業】	場所：三田 污水管整備 φ200 134.95m	27,105,100	R4.6.21	R4.11.30
令和4年度公共下水道早期整備工事	場所：愛名 污水管整備 φ200 78.28m	23,435,970	R4.6.22	R5.3.2
令和4年度公共下水道污水樹設置工事	場所：市内全域 污水樹設置 7箇所	15,148,620	R4.11.22	R5.3.24

雨水管等整備工事				
令和3年度公共下水道 中津川右岸第2排水区 幹線工事2工区 【補助事業】 ※令和3年度予算繰越	場所：三田 雨水管整備 □1700×1700 66.5m φ1800 13.8m 特殊人孔 1基	124,005,200	R3.5.26	R4.5.27
令和4年度公共下水道 相模川右岸第12排水区 枝線工事4工区 【補助事業】	場所：上依知 雨水管整備 φ800 76.24m φ700 74.36m φ250 30.98m	55,414,700	R4.6.23	R5.1.13

(3) 令和4年度改良工事の概況

工事名称	工事内容	工事費(円)	着工年月日	完成年月日
汚水施設改築工事				
令和4年度公共下水道 接続点自動流量計 更新工事	場所：恩名1丁目・妻田西1 丁目 自動流量計交換 2箇所	13,935,240	R4.7.20	R5.2.8
合流管等改築工事				
令和4年度公共下水道 (厚木排水区) 改築工事51工区	場所：旭町1丁目ほか 合流管更生 φ250 151.33m φ300 125.57m φ350 10.91m φ400 52.80m φ500 14.10m 取付管布設替 2箇所 取付管更生 73箇所	99,102,300	R4.7.28	R5.2.22
令和4年度公共下水道 (厚木排水区) 取付管改修工事	場所：旭町2丁目 取付管更生 22箇所	9,598,600	R4.8.3	R4.12.9

(4) 令和4年度保存工事の概況（維持補修工事）

工事名称	工事内容	工事費（円）	着工年月日	完成年月日
令和3年度（ゼロ市債） 公共下水道 構造物損傷箇所 復旧工事（その1）	場所：市内北部 公共下水道緊急補修 マンホール蓋・汚水枳 補修等 16箇所	9,107,448	R4.3.3	R4.12.15
令和3年度（ゼロ市債） 公共下水道 構造物損傷箇所 復旧工事（その2）	場所：市内南部 公共下水道緊急補修 マンホール蓋・汚水枳・ 取付管補修等 9箇所	9,107,418	R4.3.3	R4.10.24
令和4年度公共下水道 管渠耐震化改築工事 （その1） 【補助事業】	場所：旭町4丁目・旭町5丁 目 既設人孔耐震化 3箇所 止水リング設置 10箇所	20,402,800	R4.8.29	R5.1.18
令和4年度公共下水道 管渠耐震化改築工事 （その2）	場所：旭町4丁目 止水リング設置 9箇所	18,316,100	R4.9.5	R5.1.24
令和4年度公共下水道 構造物損傷箇所 復旧工事（その1）	場所：市内全域 公共下水道緊急補修 マンホール蓋・汚水枳・ 取付管補修等 15箇所	13,795,019	R4.10.20	R5.3.31

3 業 務

(1) 業務量

事項	令和4年度	令和3年度	比較	
			増減	比率
市域内人口（行政人口）A（人）	223,815	223,506	309	100.1%
汚水処理区域内人口 B（人）	200,544	200,036	508	100.3%
人口普及率 $B/A \times 100$ （%）	89.6	89.5	0.1	—
処理区域面積（ha）	3,341	3,338	3	100.1%
水洗化人口 C（人）	199,495	198,987	508	100.3%
水洗化率 $C/B \times 100$ （%）	99.5	99.5	0.0	—
年間総処理水量（ m^3 ）	32,689,608	33,588,909	△ 899,301	97.3%
うち、汚水処理水量 D（ m^3 ）	29,952,504	30,601,643	△ 649,139	97.9%
年間総有収水量 E（ m^3 ）	25,741,081	26,023,137	△ 282,056	98.9%
有収率 $E/D \times 100$ （%）	85.9	85.0	0.9	—

注）年間総処理水量及び汚水処理水量は、厚木市で発生した下水の処理水量であるため、本来は隣接自治体（平塚市・伊勢原市・愛川町）と相互に流入・流出する水量を精査して算定しますが、ここでは精査前の数値を掲載しています。

(2) 事業収入に関する事項

() 内は消費税及び地方消費税込みの金額

区 分	令 和 4 年 度		令 和 3 年 度		増 減 (円)
	金 額 (円)	構 成 比 (%)	金 額 (円)	構 成 比 (%)	
下 水 道 事 業 収 益	(6,378,456,666) 6,090,264,471	100.0	(6,363,971,033) 6,073,453,022	100.0	16,811,449
営 業 収 益	(3,735,552,604) 3,447,269,011	56.6	(3,730,138,489) 3,439,846,991	56.6	7,422,020
下 水 道 使 用 料	(3,166,532,844) 2,878,666,230	47.3	(3,187,791,778) 2,897,992,531	47.7	△ 19,326,301
雨 水 処 理 負 担 金	(561,303,182) 561,303,182	9.2	(526,722,942) 526,722,942	8.7	34,580,240
そ の 他 営 業 収 益	(7,716,578) 7,299,599	0.1	(15,623,769) 15,131,518	0.2	△ 7,831,919
営 業 外 収 益	(2,641,227,759) 2,641,446,557	43.4	(2,627,455,084) 2,627,698,521	43.3	13,748,036
受 取 利 息 及 び 配 当 金	(10,293) 10,293	0.0	(10,350) 10,350	0.0	△ 57
他 会 計 負 担 金	(32,394,847) 32,394,847	0.5	(33,106,677) 33,106,677	0.6	△ 711,830
国 庫 補 助 金	(20,840,000) 20,840,000	0.4	(17,500,000) 17,500,000	0.3	3,340,000
長 期 前 受 金 戻 入	(2,586,793,625) 2,586,793,625	42.5	(2,576,139,893) 2,576,139,893	42.4	10,653,732
雑 収 益	(1,188,994) ※ 1,407,792	0.0	(698,164) ※ 941,601	0.0	466,191
特 別 利 益	(1,676,303) 1,548,903	0.0	(6,377,460) 5,907,510	0.1	△ 4,358,607
過 年 度 損 益 修 正 益	(1,676,303) 1,548,903	0.0	(6,323,082) 5,853,132	0.1	△ 4,304,229
そ の 他 特 別 利 益	(0) 0	0.0	(54,378) 54,378	0.0	△ 54,378

※雑収益には、消費税計算において生じる、予算執行を伴わない収益を含みます。

(令和4年度264,514円、令和3年度272,644円)

(3) 事業費に関する事項

() 内は消費税及び地方消費税込みの金額

区 分	令 和 4 年 度		令 和 3 年 度		増 減 (円)
	金 額 (円)	構 成 比 (%)	金 額 (円)	構 成 比 (%)	
下 水 道 事 業 費 用	(6,111,000,037) 5,917,578,032	100.0	(5,986,820,750) 5,782,814,120	100.0	134,763,912
営 業 費 用	(5,798,474,171) 5,643,467,628	95.4	(5,609,727,748) 5,469,847,998	94.6	173,619,630
管 渠 費	(263,620,461) 242,800,378	4.1	(330,117,432) 302,779,650	5.2	△ 59,979,272
台 帳 調 製 費	(9,928,675) 9,026,070	0.1	(5,061,925) 4,601,750	0.1	4,424,320
ポ ン プ 場 費	(97,361,815) 88,514,522	1.5	(84,703,799) 77,007,187	1.3	11,507,335
普 及 促 進 費	(22,657,790) 22,163,387	0.4	(17,200,339) 17,107,383	0.3	5,056,004
水 質 規 制 費	(9,277,710) 9,252,847	0.2	(9,059,707) 9,033,618	0.2	219,229
業 務 費	(155,887,719) 155,874,353	2.6	(151,009,009) 150,995,284	2.6	4,879,069
総 係 費	(129,529,245) 123,118,132	2.1	(95,423,826) 92,025,597	1.6	31,092,535
流 域 下 水 道 管 理 事 業 費 負 担 金	(1,292,421,000) 1,174,928,183	19.9	(1,109,396,000) 1,008,541,818	17.4	166,386,365
減 価 償 却 費	(3,814,951,257) 3,814,951,257	64.5	(3,804,837,384) 3,804,837,384	65.8	10,113,873
資 産 減 耗 費	(2,838,499) 2,838,499	0.0	(2,918,327) 2,918,327	0.1	△ 79,828
営 業 外 費 用	(312,233,890) 273,844,750	4.6	(376,371,168) 312,308,409	5.4	△ 38,463,659
支 払 利 息 及 び 企 業 債 取 扱 諸 費	(254,737,673) 254,737,673	4.3	(297,237,313) 297,237,313	5.1	△ 42,499,640
消 費 税 及 び 地 方 消 費 税	(57,474,300) —	—	(79,110,600) —	—	—
雑 支 出	(21,917) ※ 19,107,077	0.3	(23,255) ※ 15,071,096	0.3	4,035,981
特 別 損 失	(291,976) 265,654	0.0	(721,834) 657,713	0.0	△ 392,059
過 年 度 損 益 修 正 損 失	(291,976) 265,654	0.0	(721,834) 657,713	0.0	△ 392,059

※雑支出には、消費税計算において生じる、予算執行を伴わない支出を含みます。

(令和4年度19,085,160円、令和3年度15,047,841円)

4 会 計

(1) 重要契約の要旨（契約金額2,000万円以上）

契約年月日	契約金額（円）	契約の内容	契約の相手方
R4. 4. 19	24,530,000	令和4年度妻田ポンプ場No. 2自動除塵機修繕	クボタ環境サービス (株) 神奈川営業所
R4. 6. 1	252,562,200	令和4年度（債務負担）厚木市ポンプ場維持 管理業務委託 ※契約期間：R4. 6. 1～R7. 11. 30	(株) ウォーターエー ジェンシー 神奈川 オペレーションセン ター
R4. 6. 1	35,200,000	令和4年度公共下水道恩曾川左岸第1排水区 浸水対策基本設計委託	(株) 日水コン 横浜 事務所
R4. 6. 1	20,350,000	令和4年度公共下水道厚木排水区分流化基礎 調査委託	(株) 日水コン 横浜 事務所
R4. 6. 21	27,105,100	令和4年度公共下水道第10（棚沢）処理分区 枝線工事10工区	(株) 中須建設
R4. 6. 22	23,435,970	令和4年度公共下水道早期整備工事	(株) 関野工務店
R4. 6. 23	55,414,700	令和4年度公共下水道相模川右岸第12排水区 枝線工事4工区	(株) 清川産業
R4. 7. 12	36,455,100	令和4年度公共下水道管渠施設修繕（その 1）	(株) 安藤組
R4. 7. 28	99,102,300	令和4年度公共下水道（厚木排水区）改築工 事51工区	(株) 清川産業
R4. 8. 29	20,402,800	令和4年度公共下水道管渠耐震化改築工事 （その1）	(有) 幸和
R4. 10. 12	262,647,000	令和4年度公共下水道中津川右岸第2排水区 幹線工事2工区（継続）	(株) 関野工務店
R5. 1. 23	185,350,000	令和4年度公共下水道相模川右岸第12排水区 枝線工事3工区（継続）	(株) 須藤建設

(2) 企業債及び一時借入金の概況

ア 企業債

（単位：円）

事業名	前年度末残高	本年度借入高	本年度償還高	本年度末残高
公共下水道事業債	13,266,204,871	1,089,000,000	1,221,676,756	13,133,528,115
流域下水道事業債	2,893,478,824	79,700,000	203,322,911	2,769,855,913
資本費平準化債 （公共分）	2,815,307,376	50,000,000	152,015,424	2,713,291,952
合 計	18,974,991,071	1,218,700,000	1,577,015,091	18,616,675,980

イ 一時借入金

（単位：円）

借入先	前年度末残高	本年度中における 借入残高最高額	本年度末残高
横浜銀行	0	800,000,000	0
合 計	0	800,000,000	0

(3) その他会計経理に関する重要事項

ア 不課税収入の用途の特定

不課税収入（通常の借入金である企業債を除く。）の用途については、次のとおりです。

(単位：円)

科目	決算額	用途の特定	
		課税仕入に充当 (特定収入)	課税仕入以外に充当 (特定収入以外)
下水道事業収益	3,204,504,478	209,590,900	2,994,913,578
営業収益	563,797,982	188,449,932	375,348,050
雨水処理負担金	561,303,182	185,955,132	375,348,050
その他営業収益	2,494,800	2,494,800	0
維持管理負担金	2,494,800	2,494,800	0
営業外収益	2,640,705,187	21,140,968	2,619,564,219
他会計負担金	32,394,847	0	32,394,847
一般会計負担金	32,394,847	0	32,394,847
国庫補助金	20,840,000	20,840,000	0
長期前受金戻入	2,586,793,625	0	2,586,793,625
雑収益	676,715	300,968	375,747
延滞金	0	0	0
下水道使用料過誤納金	346,147	0	346,147
自動車損害共済災害共済金	300,968	300,968	0
消費税還付加算金	29,600	0	29,600
特別利益	1,309	0	1,309
過年度損益修正益	1,309	0	1,309
資本的収入	1,096,990,426	920,420,081	176,570,345
国庫補助金	732,805,000	732,805,000	0
国庫補助金	732,805,000	732,805,000	0
分担金及び負担金	23,864,980	7,977,390	15,887,590
受益者負担金	7,977,390	7,977,390	0
受益者分担金	15,887,590	0	15,887,590
他会計負担金	340,320,446	179,637,691	160,682,755
一般会計負担金（建設改良費分）	31,220,298	605,000	30,615,298
一般会計負担金（企業債元金分）	309,100,148	179,032,691	130,067,457
合計	4,301,494,904	1,130,010,981	3,171,483,923

注) 主な課税仕入は、修繕費、委託料及び工事請負費です。

主な課税仕入以外の支出は、職員給与費（通勤手当を除く）、減価償却費及び企業債利息です。

厚木市公共下水道事業会計決算
附属明細書

令和4年度厚木市公共下水道事業キャッシュ・フロー計算書
(令和4年4月1日から令和5年3月31日まで)

(単位：円)

1	業務活動によるキャッシュ・フロー	
	当年度純利益	172,686,439
	減価償却費	3,814,951,257
	貸倒引当金の増減額 (△は減少)	△ 805,598
	賞与引当金の増減額 (△は減少)	△ 955,319
	法定福利費引当金の増減額 (△は減少)	△ 191,741
	固定資産除却費	2,838,499
	長期前受金戻入額	△ 2,586,794,934
	資本的収支に係る特定収入消費税額	△ 76,013,359
	受取利息	△ 10,293
	支払利息	254,737,673
	未収金の増減額 (△は増加)	28,012,665
	未払金の増減額 (△は減少)	△ 99,266,216
	小計	1,509,189,073
	利息の受取額	10,293
	利息の支払額	△ 254,939,672
	業務活動によるキャッシュ・フロー	1,254,259,694
2	投資活動によるキャッシュ・フロー	
	有形固定資産の取得による支出	△ 1,724,874,988
	無形固定資産の取得による支出	△ 76,889,092
	建設改良に係る前払金の増減額 (△は増加)	294,764,000
	国庫補助金による収入	732,805,000
	負担金による収入	23,864,980
	一般会計からの繰入金による収入	340,320,446
	投資活動によるキャッシュ・フロー	△ 410,009,654
3	財務活動によるキャッシュ・フロー	
	一時借入れによる収入	800,000,000
	一時借入金の返済による支出	△ 800,000,000
	建設改良費等の財源に充てるための企業債による収入	1,218,700,000
	建設改良費等の財源に充てるための企業債の償還による支出	△ 1,577,015,091
	財務活動によるキャッシュ・フロー	△ 358,315,091
	資金増減額 (△は減少)	485,934,949
	資金期首残高	724,117,432
	資金期末残高	1,210,052,381

収 益 費 用 明 細 書

収 益

款	項	目	節	金 額	備 考	
1 下水道事業 収益				円 6,090,264,471		
	1 営業収益			3,447,269,011		
		1 下水道使用料		2,878,666,230		
			1 下水道使用料	2,878,666,230		
		2 雨水処理負担金		561,303,182		
			1 雨水処理負担金	561,303,182		
		4 その他営業収益		7,299,599		
			1 手数料	635,000		
			2 維持管理負担金	6,664,599		
		2 営業外収益		2,641,446,557		
			1 受取利息及び配当金	10,293		
				1 預金利息	10,293	
			2 他会計負担金	32,394,847		
				1 一般会計負担金	32,394,847	
			4 国庫補助金	20,840,000		
				1 国庫補助金	20,840,000	
			7 長期前受金戻入	2,586,793,625		
				1 国庫補助金長期前受金戻入	546,100,813	
				2 県補助金長期前受金戻入	16,347,433	
				4 分担金及び負担金長期前受金戻入	154,216,949	
				5 他会計負担金長期前受金戻入	955,389,131	
				8 受贈財産評価額長期前受金戻入	914,739,299	
			10 雑収益	1,407,792		
				5 その他雑収益	1,407,792	うち、消費税計算における雑収益 264,514円
		3 特別利益		1,548,903		
			2 過年度損益修正益	1,548,903		
			1 過年度損益修正益	1,548,903	うち、過年度分長期前受金戻入 1,309円	

費 用

款	項	目	節	金 額	備 考
1 下水道事業 費用				円 5,917,578,032	
	1 営業費用			5,643,467,628	
		1 管渠費		242,800,378	(職員 4 名)
			1 給料	13,783,200	予算額13,341,000円 5 目 1 節から流用 442,200円
			2 手当	13,757,189	予算額10,919,000円 6 節から流用 53,037円 5 目 1 節から流用 1,185,293円 5 目 6 節から流用 1,629,559円
			3 賞与引当金繰入額	1,500,072	予算額 2,153,000円
			6 法定福利費	5,202,009	予算額 4,953,000円 2 節へ流用 53,037円 5 目 1 節から流用 305,306円
			7 法定福利費引当金 繰入額	278,798	予算額 416,000円
			9 旅費	6,284	
			10 消耗品費	211,305	
			11 燃料費	115,346	
			13 光熱水費	328,428	
			14 動力費	1,419,704	
			15 修繕費	33,597,397	
			18 通信運搬費	24,410	
			19 手数料	50,000	
			20 保険料	374,150	
			21 委託料	94,858,337	
			22 使用料及び賃借料	1,689,700	
			23 工事請負費	64,298,894	
			25 材料費	9,043,100	
		26 負担金	2,220,000		
		27 研修費	42,055		

款	項	目	節	金額	備考
		2 台帳調製費		9,026,070	円
			10 消耗品費	133,830	
			21 委託料	7,981,440	
			22 使用料及び賃借料	910,800	
		3 ポンプ場費		88,514,522	
			10 消耗品費	41,900	
			13 光熱水費	216,006	
			14 動力費	7,185,374	
			15 修繕費	23,515,000	
			18 通信運搬費	132,000	
			20 保険料	41,392	
			21 委託料	57,382,850	
		5 普及促進費		22,163,387	(職員2名)
			1 給料	7,586,700	予算額12,286,000円 1目1節へ流用 442,200円 1目2節へ流用 1,185,293円 1目6節へ流用 305,306円
			2 手当	5,587,891	予算額 7,502,000円
			3 賞与引当金繰入額	860,822	予算額 1,902,000円
			6 法定福利費	2,426,648	予算額 4,320,000円 1目2節へ流用 1,629,559円
			7 法定福利費引当金繰入額	162,698	予算額 367,000円
			10 消耗品費	166,897	
			11 燃料費	62,594	
			15 修繕費	136,611	
			18 通信運搬費	35,331	
			20 保険料	15,595	
			21 委託料	4,268,000	
			22 使用料及び賃借料	129,600	
			28 補助金及び交付金	724,000	

款	項	目	節	金額	備考
		6 水質規制費		円 9,252,847	(職員1名)
			1 給料	4,309,200	予算額 4,310,000円
			2 手当	2,614,334	予算額 2,612,000円 6 節から流用 10,138円
			3 賞与引当金繰入額	646,854	予算額 646,000円
			6 法定福利費	1,373,255	予算額 1,548,000円 2 節へ流用 10,138円
			7 法定福利費引当金繰入額	122,962	予算額 127,000円
			11 燃料費	16,866	
			18 通信運搬費	8,531	
			20 保険料	15,645	
			22 使用料及び賃借料	145,200	
		7 業務費		155,874,353	(職員2名)
			1 給料	8,843,100	予算額 8,844,000円
			2 手当	4,255,014	予算額 4,375,000円
			3 賞与引当金繰入額	1,071,906	予算額 1,357,000円
			6 法定福利費	2,564,097	予算額 2,967,000円
			7 法定福利費引当金繰入額	200,848	予算額 264,000円
			8 報償費	2,400,700	
			10 消耗品費	4,256	
			18 通信運搬費	38,991	
			21 委託料	136,495,441	
		8 総係費		123,118,132	(職員7名、審議会委員12名)
			1 給料	26,043,504	予算額26,135,000円
			2 手当	17,027,192	予算額20,832,000円
			3 賞与引当金繰入額	3,854,140	予算額 4,100,000円
			5 報酬	63,400	予算額 473,000円
			6 法定福利費	8,287,276	予算額10,003,000円
			7 法定福利費引当金繰入額	724,582	予算額 788,000円
			9 旅費	30,050	

款	項	目	節	金額	備考
				円	
			10 消耗品費	286,547	
			18 通信運搬費	49,509	
			19 手数料	197,290	
			21 委託料	58,537,200	
			22 使用料及び賃借料	225,164	
			26 負担金	4,127,731	
			27 研修費	729,357	
			31 雑費	173,060	
			32 貸倒引当金繰入額	2,762,130	
	9	流域下水道管理事業費負担金		1,174,928,183	
		26 負担金		1,174,928,183	
	10	減価償却費		3,814,951,257	
		1 有形固定資産減価償却費		3,578,495,513	
		2 無形固定資産減価償却費		236,455,744	
	11	資産減耗費		2,838,499	
		1 有形固定資産除却費		2,838,499	
	2	営業外費用		273,844,750	
		1 支払利息及び企業債取扱諸費		254,737,673	
		1 企業債利息		254,658,769	
		3 一時借入金利息		78,904	
		3 雑支出		19,107,077	
		3 その他雑支出		19,107,077	費用に係る控除対象外消費税 35,848円 資産に係る控除対象外消費税 21,917円 特定収入に係る消費税調整額（収益的収支分）19,049,312円
	3	特別損失		265,654	
		4 過年度損益修正損		265,654	
		1 過年度損益修正損		265,654	

資本的収入支出明細書（参考）

資本的収入

（税抜）

款	項	目	節	金額	備考
1 資本的収入				円 2,315,690,426	
	1 企業債	1 企業債		1,218,700,000	
			1 企業債（建設改良）	1,168,700,000	うち前年度繰越分 594,000,000円
				50,000,000	
			2 国庫補助金	1 国庫補助金	
	732,805,000	うち前年度繰越分 550,000,000円			
	5 分担金及び負担金	1 受益者負担金		23,864,980	
			1 受益者負担金	7,977,390	
				7,977,390	
			2 受益者分担金	15,887,590	
				15,887,590	
			6 他会計負担金	1 他会計負担金	
	340,320,446				
	340,320,446				

資本的支出

(税抜)

款	項	目	節	金額	備考	
1 資本的支出				円 3,378,779,171		
	1 建設改良費			1,723,373,993		
		1 管渠建設費		1,602,382,593	(職員7名)	
			1 給料	23,934,400	予算額26,070,000円	
			2 手当	20,843,720	予算額21,233,000円	
			6 法定福利費	8,542,810	予算額10,174,000円	
			9 旅費	58,905		
			10 消耗品費	391,642		
			11 燃料費	201,924		
			15 修繕費	390,590		
			19 手数料	531,800		
			20 保険料	72,859		
			21 委託料	32,294,359		
			22 使用料及び賃借料	29,675		
			23 工事請負費	1,475,810,294	うち前年度繰越分 1,144,005,200円	
			24 路面復旧費	138,001		
			25 材料費	17,000		
			29 補償費	39,108,214		
			30 公課費	16,400		
			2 管渠改良費		120,991,400	
				21 委託料	9,504,000	
				23 工事請負費	111,487,400	
		2 固定資産購入費			78,390,087	
		1 有形固定資産購入費		1,500,995		
			1 土地	1,500,995		
		2 無形固定資産購入費		76,889,092		
			3 ソフトウェア	1,100,000		
			4 施設利用権	75,789,092		

(税抜)

款	項	目	節	金額	備考
	3 企業債償還金			円 1,577,015,091	
		1 企業債償還金		1,577,015,091	
			1 企業債償還金 (建設改良)	1,424,999,667	
			2 企業債償還金 (準建設改良)	152,015,424	

固 定 資 産

(1) 有形固定資産明細書

資 産 の 種 類	年度当初現在高	当年度増加額	当年度減少額	年度末現在高
土 地	809,676,808	1,500,995	0	811,177,803
建 物	600,410,512	0	0	600,410,512
構 築 物	82,610,954,107	3,095,277,152	2,318,208	85,703,913,051
機 械 及 び 装 置	572,005,031	79,893,060	603,334	651,294,757
車 両 及 び 運 搬 具	298,500	0	142,500	156,000
工 具、器 具 及 び 備 品	15,577,596	0	0	15,577,596
建 設 仮 勘 定	1,624,606,722	288,456,172	1,568,554,673	344,508,221
合 計	86,233,529,276	3,465,127,379	1,571,618,715	88,127,037,940

(2) 無形固定資産明細書

資 産 の 種 類	年度当初現在高	当年度増加額	当年度減少額
ソ フ ト ウ ェ ア	3,351,924	1,100,000	0
施 設 利 用 権	3,373,235,095	75,789,092	0
合 計	3,376,587,019	76,889,092	0

(3) 投資資産明細書

資 産 の 種 類	年度当初現在高	当年度増加額	当年度減少額
出 資 金	7,830,000	0	0
合 計	7,830,000	0	0

明 細 書

(単位：円)

減 価 償 却 累 計 額			年度末償却未済高	備 考
当年度増加額	当年度減少額	累 計		
—	—	—	811,177,803	
32,903,873	0	97,520,745	502,889,767	
3,499,316,789	225,543	10,451,879,139	75,252,033,912	
43,853,247	0	131,903,261	519,391,496	
0	0	0	156,000	
2,421,604	0	6,750,756	8,826,840	
—	—	—	344,508,221	
3,578,495,513	225,543	10,688,053,901	77,438,984,039	

(単位：円)

当年度減価償却高	年度末現在高	備 考
1,117,307	3,334,617	
235,338,437	3,213,685,750	神奈川県相模川流域下水道施設利用権 伊勢原市下落合第1ポンプ場施設利用権
236,455,744	3,217,020,367	

(単位：円)

当年度減価償却高	年度末現在高	備 考
—	7,830,000	公益財団法人神奈川県下水道公社出捐金
—	7,830,000	

企 業 債

建設改良費等の財源に充てるための企業債

許可・同意 年度	種 類		発行年月日	発行総額
	事業名	借入先		
平成4年度	公共下水道事業債	財務省	平成5年4月27日	174,100,000
平成4年度	公共下水道事業債	郵政管理・支援機構	平成5年4月30日	1,784,500,000
平成5年度	公共下水道事業債	郵政管理・支援機構	平成7年1月31日	2,317,300,000
平成5年度	公共下水道事業債	地方公共団体金融機構	平成7年1月30日	41,400,000
平成6年度	公共下水道事業債	郵政管理・支援機構	平成7年4月28日	2,550,000,000
平成6年度	公共下水道事業債	地方公共団体金融機構	平成7年4月28日	899,500,000
平成7年度	公共下水道事業債	郵政管理・支援機構	平成9年3月25日	1,852,200,000
平成7年度	公共下水道事業債	地方公共団体金融機構	平成9年3月26日	24,800,000
平成7年度	公共下水道事業債	地方公共団体金融機構	平成8年4月30日	879,000,000
平成8年度	公共下水道事業債	郵政管理・支援機構	平成9年4月30日	1,517,800,000
平成8年度	公共下水道事業債	地方公共団体金融機構	平成9年4月30日	942,200,000
平成9年度	公共下水道事業債	地方公共団体金融機構	平成10年4月30日	776,800,000
平成9年度	公共下水道事業債	郵政管理・支援機構	平成10年4月30日	1,341,900,000
平成10年度	公共下水道事業債	郵政管理・支援機構	平成12年2月10日	575,800,000
平成10年度	公共下水道事業債	地方公共団体金融機構	平成12年2月10日	12,400,000
平成10年度	公共下水道事業債	地方公共団体金融機構	平成11年4月30日	319,800,000
平成11年度	公共下水道事業債	財務省	平成13年3月26日	506,500,000
平成11年度	公共下水道事業債	地方公共団体金融機構	平成13年3月22日	12,200,000
平成11年度	公共下水道事業債	地方公共団体金融機構	平成12年4月28日	273,000,000
平成12年度	公共下水道事業債	地方公共団体金融機構	平成13年12月27日	12,800,000
平成12年度	公共下水道事業債	郵政管理・支援機構	平成13年12月27日	416,900,000
平成12年度	公共下水道事業債	地方公共団体金融機構	平成13年4月27日	203,300,000
平成13年度	公共下水道事業債	財務省	平成14年4月30日	541,400,000
平成13年度	公共下水道事業債	地方公共団体金融機構	平成14年4月30日	91,700,000
平成14年度	公共下水道事業債	財務省	平成16年1月30日	520,900,000
平成14年度	公共下水道事業債	地方公共団体金融機構	平成16年1月30日	17,600,000
平成14年度	公共下水道事業債	地方公共団体金融機構	平成15年5月9日	142,900,000
平成15年度	公共下水道事業債	財務省	平成16年5月27日	349,400,000
平成15年度	公共下水道事業債	地方公共団体金融機構	平成16年5月7日	130,600,000
平成16年度	公共下水道事業債	地方公共団体金融機構	平成17年5月17日	94,800,000
平成16年度	公共下水道事業債	郵政管理・支援機構	平成17年5月30日	225,100,000

※借入先は、令和5年3月31日時点の名称で記載しています。

※郵政管理・支援機構は、(独)郵便貯金簡易生命保険管理・郵便局ネットワーク支援機構の通称です。

明 細 書

(単位：円)

償 還 高		未 償 還 残 高	発行価額	利 率 (%)	償還終期	備 考
当年度償還高	償 還 高 累 計					
11,181,460	174,100,000	0	発行総額 に同じ	4.40	令和5年3月25日	
114,608,359	1,784,500,000	0	〃	4.40	令和5年3月31日	
143,387,018	2,089,194,518	228,105,482	〃	4.75	令和6年9月30日	
1,467,651	41,400,000	0	〃	4.85	令和4年9月20日	
147,835,857	2,235,239,093	314,760,907	〃	4.20	令和7年3月31日	
60,028,837	899,500,000	0	〃	4.30	令和5年3月20日	
91,980,922	1,509,358,028	342,841,972	〃	2.80	令和8年9月30日	うち前借分 1,801,500,000
1,372,048	21,934,500	2,865,500	〃	2.90	令和7年3月20日	
52,443,675	824,731,414	54,268,586	〃	3.45	令和6年3月20日	
73,852,125	1,201,763,697	316,036,303	〃	2.70	令和9年3月31日	
51,530,785	834,818,407	107,381,593	〃	2.75	令和7年3月20日	
39,536,732	653,111,173	123,688,827	〃	2.10	令和8年3月20日	
61,068,419	1,017,644,836	324,255,164	〃	2.00	令和10年3月31日	
25,433,378	397,552,561	178,247,439	〃	2.00	令和11年9月30日	うち前借分 554,200,000
611,652	9,483,792	2,916,208	〃	2.10	令和9年9月20日	
15,844,281	253,173,518	66,626,482	〃	2.00	令和9年3月20日	
21,451,605	322,005,237	184,494,763	〃	1.60	令和13年3月1日	うち前借分 484,700,000
573,662	8,546,403	3,653,597	〃	1.70	令和11年3月20日	
13,326,280	202,028,112	70,971,888	〃	2.10	令和10年3月20日	
603,388	8,571,208	4,228,792	〃	2.00	令和11年9月20日	
17,696,150	251,375,888	165,524,112	〃	2.00	令和13年9月30日	うち前借分 392,300,000
9,437,266	143,826,021	59,473,979	〃	1.40	令和11年3月20日	
22,797,094	313,304,477	228,095,523	〃	2.10	令和14年3月25日	
4,293,093	59,000,740	32,699,260	〃	2.10	令和12年3月20日	
21,225,995	273,476,815	247,423,185	〃	1.80	令和15年9月25日	うち前借分 481,800,000
794,652	10,238,338	7,361,662	〃	1.80	令和13年9月20日	
6,403,946	89,058,949	53,841,051	〃	1.10	令和13年3月20日	
14,110,385	173,074,710	176,325,290	〃	2.10	令和16年3月25日	
5,857,651	72,288,673	58,311,327	〃	2.00	令和14年3月20日	
4,168,175	48,220,989	46,579,011	〃	2.00	令和15年3月20日	
8,911,950	103,101,017	121,998,983	〃	2.00	令和17年3月31日	

種 類			発 行 年 月 日	発 行 総 額
許 可 ・ 同 意 年 度	事 業 名	借 入 先		
平成17年度	公共下水道事業債	地方公共団体金融機構	平成18年5月16日	169,000,000
平成17年度	公共下水道事業債	郵政管理・支援機構	平成18年5月30日	276,600,000
平成18年度	公共下水道事業債	郵政管理・支援機構	平成19年5月25日	230,600,000
平成18年度	公共下水道事業債	地方公共団体金融機構	平成19年5月24日	135,100,000
平成18年度	公共下水道事業債	地方公共団体金融機構	平成20年2月29日	52,000,000
平成19年度	公共下水道事業債	財務省	平成20年5月27日	253,100,000
平成19年度	公共下水道事業債	地方公共団体金融機構	平成20年5月23日	272,500,000
平成20年度	公共下水道事業債	財務省	平成21年5月26日	433,800,000
平成20年度	公共下水道事業債	地方公共団体金融機構	平成21年5月26日	299,700,000
平成21年度	公共下水道事業債	財務省	平成22年5月26日	172,000,000
平成21年度	公共下水道事業債	地方公共団体金融機構	平成22年5月26日	79,700,000
平成21年度	公共下水道事業債	地方公共団体金融機構	平成22年5月26日	20,100,000
平成22年度	公共下水道事業債	財務省	平成23年5月26日	202,000,000
平成23年度	公共下水道事業債	財務省	平成24年5月28日	294,000,000
平成24年度	公共下水道事業債	財務省	平成25年5月28日	415,100,000
平成25年度	公共下水道事業債	財務省	平成26年5月27日	387,200,000
平成26年度	公共下水道事業債	財務省	平成28年3月25日	450,000,000
平成27年度	公共下水道事業債	地方公共団体金融機構	平成28年5月26日	407,800,000
平成28年度	公共下水道事業債	財務省	平成30年3月26日	682,000,000
平成29年度	公共下水道事業債	財務省	平成30年10月29日	905,000,000
平成30年度	公共下水道事業債	財務省	令和1年10月29日	1,286,000,000
平成30年度	公共下水道事業債	財務省	令和1年10月29日	48,500,000
令和元年度	公共下水道事業債	財務省	令和3年3月25日	951,900,000
令和2年度	公共下水道事業債	財務省	令和3年12月24日	765,000,000
令和2年度	公共下水道事業債	財務省	令和3年12月24日	25,000,000
令和3年度	公共下水道事業債	財務省	令和5年3月27日	1,055,900,000
令和4年度	公共下水道事業債	財務省	令和5年3月27日	495,000,000
公共下水道事業債 計				30,313,200,000
平成4年度	流域下水道事業債	財務省	平成5年4月27日	141,300,000
平成5年度	流域下水道事業債	財務省	平成6年5月13日	88,600,000
平成6年度	流域下水道事業債	財務省	平成7年4月28日	46,300,000
平成6年度	流域下水道事業債	地方公共団体金融機構	平成7年4月28日	23,800,000

(単位：円)

償 還 高		未 償 還 残 高	発行価額	利 率 (%)	償還終期	備 考
当年度償還高	償 還 高 累 計					
7,271,006	77,580,239	91,419,761	発行総額 に同じ	2.20	令和16年3月20日	
10,668,199	113,240,048	163,359,952	〃	2.30	令和18年3月31日	
8,746,964	86,862,856	143,737,144	〃	2.10	令和19年3月31日	
5,697,616	56,580,910	78,519,090	〃	2.10	令和17年3月20日	
2,170,226	20,675,764	31,324,236	〃	2.10	令和17年9月20日	
9,363,819	85,025,634	168,074,366	〃	2.20	令和20年3月25日	
11,221,985	101,898,209	170,601,791	〃	2.20	令和18年3月20日	
15,781,283	130,835,586	302,964,414	〃	2.10	令和21年3月25日	
12,122,141	100,499,259	199,200,741	〃	2.10	令和19年3月20日	
6,164,700	46,047,257	125,952,743	〃	2.00	令和22年3月25日	
2,856,550	21,337,015	58,362,985	〃	2.00	令和22年3月20日	
720,410	5,381,104	14,718,896	〃	2.00	令和22年3月20日	
7,196,107	47,766,950	154,233,050	〃	1.80	令和23年3月25日	
10,449,511	60,270,581	233,729,419	〃	1.60	令和24年3月25日	
14,775,618	71,859,186	343,240,814	〃	1.40	令和25年3月25日	
13,591,561	53,246,827	333,953,173	〃	1.40	令和26年3月25日	
17,026,861	33,968,905	416,031,095	〃	0.50	令和28年3月1日	うち前借分 390,000,000
15,955,572	31,879,282	375,920,718	〃	0.20	令和28年3月20日	
0	0	682,000,000	〃	0.70	令和40年3月1日	うち前借分 382,000,000
0	0	905,000,000	〃	0.80	令和40年9月25日	うち前借分 757,400,000
0	0	1,286,000,000	〃	0.30	令和41年9月25日	うち前借分 1,116,000,000
6,062,136	9,093,159	39,406,841	〃	0.002	令和11年9月25日	
0	0	951,900,000	〃	0.60	令和43年3月1日	うち前借分 603,200,000
0	0	765,000,000	〃	0.60	令和43年9月25日	うち前借分 315,000,000
0	0	25,000,000	〃	0.60	令和43年9月25日	
0	0	1,055,900,000	〃	1.40	令和45年3月1日	うち前借分 461,900,000
0	0	495,000,000	〃	1.40	令和6年3月25日	起債前借
1,221,676,756	17,179,671,885	13,133,528,115				
9,074,901	141,300,000	0	発行総額 に同じ	4.40	令和5年3月25日	
5,401,189	82,964,062	5,635,938	〃	4.30	令和6年3月25日	
2,684,236	40,584,930	5,715,070	〃	4.20	令和7年3月25日	
1,588,311	23,800,000	0	〃	4.30	令和5年3月20日	

種 類			発 行 年 月 日	発 行 総 額
許 可 ・ 同 意 年 度	事 業 名	借 入 先		
平成7年度	流域下水道事業債	地方公共団体金融機構	平成8年4月30日	60,300,000
平成7年度	流域下水道事業債	財務省	平成8年4月30日	112,600,000
平成8年度	流域下水道事業債	財務省	平成9年4月30日	136,700,000
平成8年度	流域下水道事業債	地方公共団体金融機構	平成9年4月30日	68,600,000
平成9年度	流域下水道事業債	財務省	平成10年4月30日	150,400,000
平成9年度	流域下水道事業債	地方公共団体金融機構	平成10年4月30日	83,200,000
平成10年度	流域下水道事業債	財務省	平成11年4月30日	177,700,000
平成10年度	流域下水道事業債	地方公共団体金融機構	平成11年4月30日	104,100,000
平成11年度	流域下水道事業債	財務省	平成12年4月28日	152,500,000
平成11年度	流域下水道事業債	地方公共団体金融機構	平成12年4月28日	90,800,000
平成12年度	流域下水道事業債	財務省	平成13年4月27日	230,400,000
平成12年度	流域下水道事業債	地方公共団体金融機構	平成13年4月27日	120,000,000
平成13年度	流域下水道事業債	財務省	平成14年4月30日	284,900,000
平成13年度	流域下水道事業債	地方公共団体金融機構	平成14年4月30日	139,300,000
平成14年度	流域下水道事業債	財務省	平成15年4月30日	184,400,000
平成14年度	流域下水道事業債	地方公共団体金融機構	平成15年5月9日	195,800,000
平成15年度	流域下水道事業債	財務省	平成16年5月27日	127,400,000
平成15年度	流域下水道事業債	地方公共団体金融機構	平成16年5月7日	162,200,000
平成16年度	流域下水道事業債	財務省	平成17年5月13日	100,000,000
平成16年度	流域下水道事業債	地方公共団体金融機構	平成17年5月17日	136,000,000
平成17年度	流域下水道事業債	地方公共団体金融機構	平成18年5月16日	72,800,000
平成17年度	流域下水道事業債	財務省	平成18年5月12日	68,500,000
平成18年度	流域下水道事業債	地方公共団体金融機構	平成19年5月24日	124,600,000
平成19年度	流域下水道事業債	財務省	平成20年5月27日	81,400,000
平成19年度	流域下水道事業債	地方公共団体金融機構	平成20年5月23日	87,700,000
平成20年度	流域下水道事業債	財務省	平成21年5月26日	93,500,000
平成20年度	流域下水道事業債	地方公共団体金融機構	平成21年5月26日	64,700,000
平成21年度	流域下水道事業債	財務省	平成22年5月26日	81,900,000
平成21年度	流域下水道事業債	地方公共団体金融機構	平成22年5月26日	67,100,000
平成22年度	流域下水道事業債	財務省	平成23年5月26日	140,000,000
平成23年度	流域下水道事業債	財務省	平成24年5月28日	140,000,000
平成24年度	流域下水道事業債	財務省	平成25年5月28日	127,900,000

(単位：円)

償 還 高		未 償 還 残 高	発行価額	利 率 (%)	償還終期	備 考
当年度償還高	償 還 高 累 計					
3,597,672	56,577,138	3,722,862	発行総額 に同じ	3.45	令和6年3月20日	
5,924,015	93,581,085	19,018,915	〃	3.40	令和8年3月25日	
6,651,460	108,236,327	28,463,673	〃	2.70	令和9年3月25日	
3,751,870	60,781,727	7,818,273	〃	2.75	令和7年3月20日	
6,844,542	114,057,518	36,342,482	〃	2.00	令和10年3月25日	
4,234,624	69,952,175	13,247,825	〃	2.10	令和8年3月20日	
7,927,591	126,673,843	51,026,157	〃	2.00	令和11年3月25日	
5,157,566	82,412,018	21,687,982	〃	2.00	令和9年3月20日	
6,695,397	101,503,082	50,996,918	〃	2.10	令和12年3月25日	
4,432,330	67,194,697	23,605,303	〃	2.10	令和10年3月20日	
9,664,033	148,409,451	81,990,549	〃	1.30	令和13年3月25日	
5,570,447	84,894,846	35,105,154	〃	1.40	令和11年3月20日	
11,996,476	164,869,680	120,030,320	〃	2.10	令和14年3月25日	
6,521,569	89,627,078	49,672,922	〃	2.10	令和12年3月20日	
7,516,077	104,525,228	79,874,772	〃	1.10	令和15年3月25日	
8,774,616	122,027,588	73,772,412	〃	1.10	令和13年3月20日	
5,145,000	63,107,380	64,292,620	〃	2.10	令和16年3月25日	
7,274,970	89,779,653	72,420,347	〃	2.00	令和14年3月20日	
3,959,107	45,802,317	54,197,683	〃	2.00	令和17年3月25日	
5,979,660	69,177,787	66,822,213	〃	2.00	令和15年3月20日	
3,132,126	33,419,181	39,380,819	〃	2.20	令和16年3月20日	
2,647,622	28,249,623	40,250,377	〃	2.20	令和18年3月25日	
5,254,796	52,183,430	72,416,570	〃	2.10	令和17年3月20日	
3,011,517	27,345,265	54,054,735	〃	2.20	令和20年3月25日	
3,611,626	32,794,397	54,905,603	〃	2.20	令和18年3月20日	
3,401,452	28,199,924	65,300,076	〃	2.10	令和21年3月25日	
2,616,959	21,696,035	43,003,965	〃	2.10	令和19年3月20日	
2,935,402	21,925,992	59,974,008	〃	2.00	令和22年3月25日	
2,404,951	17,963,785	49,136,215	〃	2.00	令和22年3月20日	
4,987,401	33,105,805	106,894,195	〃	1.80	令和23年3月25日	
4,975,958	28,700,277	111,299,723	〃	1.60	令和24年3月25日	
4,552,642	22,141,149	105,758,851	〃	1.40	令和25年3月25日	

種 類			発 行 年 月 日	発 行 総 額
許可・同意 年度	事 業 名	借 入 先		
平成25年度	流域下水道事業債	財務省	平成26年5月27日	139,700,000
平成26年度	流域下水道事業債	財務省	平成27年5月26日	90,900,000
平成27年度	流域下水道事業債	地方公共団体金融機構	平成28年5月26日	80,300,000
平成28年度	流域下水道事業債	財務省	平成29年5月26日	87,000,000
平成29年度	流域下水道事業債	財務省	平成30年5月28日	94,000,000
平成30年度	流域下水道事業債	財務省	令和1年5月28日	119,400,000
令和元年度	流域下水道事業債	財務省	令和2年3月25日	112,100,000
令和2年度	流域下水道事業債	財務省	令和3年3月25日	126,100,000
令和2年度	流域下水道事業債	財務省	令和4年3月25日	15,800,000
令和3年度	流域下水道事業債	財務省	令和4年3月25日	94,200,000
令和4年度	流域下水道事業債	財務省	令和5年3月27日	79,700,000
流域下水道事業債 計				5,306,600,000
平成23年度	資本費平準化債	厚木市農業協同組合	平成24年5月21日	300,000,000
平成24年度	資本費平準化債	財務省	平成25年5月28日	300,000,000
平成25年度	資本費平準化債	財務省	平成26年5月27日	300,000,000
平成26年度	資本費平準化債	財務省	平成27年5月26日	276,000,000
平成27年度	資本費平準化債	地方公共団体金融機構	平成28年5月26日	350,000,000
平成28年度	資本費平準化債	財務省	平成29年5月26日	300,000,000
平成29年度	資本費平準化債	財務省	平成30年5月28日	350,000,000
平成30年度	資本費平準化債	財務省	令和1年5月28日	500,000,000
令和元年度	資本費平準化債	財務省	令和2年3月25日	400,000,000
令和2年度	資本費平準化債	財務省	令和3年3月25日	250,000,000
令和4年度	資本費平準化債	財務省	令和5年3月27日	50,000,000
資本費平準化債 計				3,376,000,000
建設改良費等の財源に充てるための企業債 合計				38,995,800,000

(単位：円)

償 還 高		未 償 還 残 高	発行価額	利 率 (%)	償還終期	備 考
当年度償還高	償 還 高 累 計					
4,903,773	19,211,213	120,488,787	発行総額 に同じ	1.40	令和26年3月25日	
3,214,025	9,527,858	81,372,142	〃	1.20	令和27年3月25日	
3,141,816	6,277,357	74,022,643	〃	0.20	令和28年3月20日	
2,163,186	2,163,186	84,836,814	〃	0.80	令和39年3月25日	
0	0	94,000,000	〃	0.70	令和40年3月25日	
0	0	119,400,000	〃	0.50	令和41年3月25日	
0	0	112,100,000	〃	0.30	令和42年3月1日	
0	0	126,100,000	〃	0.60	令和38年3月1日	
0	0	15,800,000	〃	0.80	令和39年3月1日	
0	0	94,200,000	〃	0.80	令和39年3月1日	
0	0	79,700,000	〃	1.40	令和40年3月1日	
203,322,911	2,536,744,087	2,769,855,913				
15,000,000	165,000,000	135,000,000	発行総額 に同じ	1.65	令和14年3月25日	公共分
17,277,848	117,402,608	182,597,392	〃	1.00	令和15年3月25日	公共分
17,106,357	100,124,760	199,875,240	〃	1.00	令和16年3月25日	公共分
15,712,971	77,325,216	198,674,784	〃	0.80	令和17年3月25日	公共分
20,485,331	81,818,587	268,181,413	〃	0.10	令和18年3月20日	公共分
17,330,618	51,836,384	248,163,616	〃	0.30	令和19年3月25日	公共分
20,158,534	40,256,728	309,743,272	〃	0.30	令和20年3月25日	公共分
28,943,765	28,943,765	471,056,235	〃	0.20	令和21年3月25日	公共分
0	0	400,000,000	〃	0.10	令和22年3月1日	公共分
0	0	250,000,000	〃	0.30	令和23年3月1日	公共分
0	0	50,000,000	〃	1.00	令和25年3月1日	公共分
152,015,424	662,708,048	2,713,291,952				
1,577,015,091	20,379,124,020	18,616,675,980				

(参考) 借入先別企業債残高表

借入先	発行総額	償還高	
		当年度償還高	償還高累計
財務省	17,265,100,000	433,985,230	3,766,149,980
地方公共団体金融機構	8,342,000,000	423,840,520	5,658,141,498
(独)郵便貯金簡易生命保険管理 ・郵便局ネットワーク支援機構	13,088,700,000	704,189,341	10,789,832,542
厚木市農業協同組合	300,000,000	15,000,000	165,000,000
合計	38,995,800,000	1,577,015,091	20,379,124,020

※本表は、令和3年度以前に償還を終えた企業債を除いて集計しています。

(単位：円)

未償還残高	備考
13,498,950,020	
2,683,858,502	
2,298,867,458	
135,000,000	
18,616,675,980	