


厚木の図書館

2015

- 平成27年度 -



3階
子どもの本の
フロア

厚木市立中央図書館

目 次

1	組織・職員	1
2	施設・利用案内	2
3	厚木市立図書館のあゆみ	3
4	図書館協議会活動状況	7
5	平成 27 年度事業報告	8
(1)	予算	8
(2)	事業概要	8
(3)	行事	1 2
(4)	刊行物	1 3
(5)	図書館情報システム	1 4

平成 27 年度 図書館統計資料編

	厚木市立図書館指標（中央図書館、移動図書館、公民館図書室を含む）	1 5
1	所蔵資料と受入状況	1 6
2	図書館活動の推移	2 2
3	貸出状況	2 3
4	予約・リクエスト状況	2 7
5	レファレンス処理件数年度別推移	2 8
6	団体貸出状況年度別推移	2 8
7	厚木市・大学相互利用状況	2 8
8	障がい者サービス	2 9
9	視聴覚資料保有状況及び利用状況	3 0
10	広域利用登録者の状況	3 1
11	ブックスタート実施状況	3 2
12	移動図書館巡回場所別利用状況	3 3
13	公民館図書室利用状況	3 4
14	地域別利用者登録率状況	3 5
15	人気のある本・CD（平成 27 年度）	3 6

1 組織・職員

(平成 28 年 3 月 31 日現在)

(1) 組織・主な仕事

ア 組織

社会教育部 - 中央図書館 - 図書館係

イ 主な仕事

(ア) 本などの提供に係る仕事

図書・雑誌・視聴覚資料等の選定・保管・閲覧・貸出
予約・リクエストサービス、相互貸借
レファレンスサービス
複写サービス
団体貸出

(イ) 本と人を結ぶ仕事

子ども読書活動の推進、学校等との連携
各種行事の開催、出前講座
障がい者サービス

(ウ) 本と地域を結ぶ仕事

移動図書館の運行・貸出サービス等
公民館図書室の管理・運営
公民館事務室への予約資料搬送サービス

(エ) 図書館の運営に係る仕事

図書館協議会の事務
図書館情報システムの保守・管理
出納事務
庶務全般の事務
統計書の作成
施設維持管理事務等

(2) 職員

館長	図書館係			合計
	専門職	事務職	技能員	
1	7 (係長を含む)	1	2	11

司書資格を有する者 7人

2 施設・利用案内

(1) 施設

ア 中央図書館

(ア) 場所 厚木市中町1丁目1番3号 厚木シティプラザ内(地下1階～4階)

(イ) 延床面積 4,738.91 m² (中央図書館専用部分)

(ウ) 施設内容 地階 調べもののフロア (1,212.35 m²)

1階 玄関ホ-ル (52.03 m²)、移動図書館専用車庫 (61.19 m²)

2階 おとなの本のフロア (1,109.46 m²)

3階 こどもの本のフロア (428.82 m²)、視聴覚コ-ナ- (276.05 m²)

視聴覚ホ-ル (154.08 m²)

4階 事務室 (185.54 m²)、会議室 (93.73 m²)、書庫 (569.26 m²)

(エ) 蔵書能力 400,000冊

(オ) 開館 昭和60年2月1日

イ 移動図書館車

	ニッサンコンドル
排気量	4.57リッター
乗員数	4人まで
積載冊数	2,600冊

(2) 利用案内

ア 開館時間(平成28年3月現在)

調べもののフロア おとなの本のフロア	9:00～19:00
こどもの本のフロア (視聴覚コーナー)	9:00～17:00

イ 休館日 毎月第1木曜日(館内整理日)、施設保守日、特別整理期間、年末年始

ウ 貸出冊数及び貸出期間

(ア) 個人 一人図書資料10冊、視聴覚資料5点以内(2週間)

(イ) 団体 1団体300冊以内(180日以内)

3 厚木市立図書館のあゆみ

- 昭和 46 年 7 月 厚木市立図書館開館
- 昭和 49 年 4 月 厚木市立図書館協議会発足（委員 6 人）
- 昭和 53 年 10 月 移動図書館車「わかあゆ号」14 箇所巡回稼働
- 昭和 55 年 3 月 身体障がい者図書郵送貸出し開始
- 昭和 58 年 4 月 厚木シティプラザ建設工事着工
- 昭和 60 年 2 月 厚木市立中央図書館開館、夜間（19 時まで）・祝日開館開始（祝日の翌日を休館）
電算システム稼働（富士通 V - 870、ソフトウェアは LIMS）
- 11 月 寿図書館改修工事完了・開館
- 昭和 61 年 7 月 対面朗読サービス開始
- 9 月 録音図書郵送貸出し開始
- 昭和 63 年 8 月 「国際資料コーナー」開設
- 平成元年 3 月 移動図書館車「わかあゆ号」増車し、2 台となる。
- 10 月 CD 貸出し開始
- 平成 3 年 5 月 寄贈図書のリサイクルコーナー設置
- 11 月 布の絵本貸出し開始
- 平成 4 年 4 月 第 2 期電算システム稼働（富士通 K670Si モデル 40、ソフトウェアは ilis/X-30）
- 平成 5 年 1 月 除籍図書のリサイクル開始（公共施設のみ）
- 4 月 貸出制限数が図書資料 5 冊、視聴覚資料 5 点となる。
- 5 月 キャプテン図書館情報システム稼働
- 6 月 朗読サ - ビスにおける誘導サ - ビス開始
- 平成 6 年 3 月 県央地区（8 市 1 町 1 村）公共図書館の広域利用サ - ビス開始
- 4 月 視覚障がい者用 CD の郵送貸出開始、
こどもの本のフロア開館時間延長（16 時 30 分閉館を 17 時に変更）
- 10 月 厚木シティプラザ 10 周年記念事業実施（1 日～30 日）
- 平成 8 年 4 月 視聴覚利用の年齢制限廃止、3 階カウンターのレイアウト変更
- 6 月 中央図書館増床改修工事（19 日～平成 9 年 2 月 21 日）
- 8 月 移動図書館車「わかあゆ号」大型車更新（8 日）
- 平成 9 年 3 月 寿図書館廃館（31 日）
- 5 月 地階開館準備及び特別整理のため休館（20 日～6 月 30 日）
- 7 月 地階「調べもののフロア」開館
- 9 月 大リサイクル本展（28 日）
- 平成 10 年 4 月 組織改正、奉仕係を館内サービス係・地域サービス係に分割

- 8月 移動図書館車「わかあゆ号」小型車更新（12日）
- 平成11年2月 マイタウンあつぎ開設、図書館案内掲載
- 平成11年4月 通年開館開始、月曜・祝日の翌日を開館
- 6月 第3期図書館電算システム稼動（富士通 GRANPOWER7000 モデル400、ソフトウェアは iLiswing）
インターネットによる蔵書データベースの検索開始
- 10月 公民館図書室とのオンライン・ネットワーク稼動（依知北・荻野・森の里）
貸出冊数制限が、図書10冊・視聴覚資料5点、合わせて15点までとなる。
- 平成12年2月 公民館図書室とのオンライン・ネットワーク2次稼動（睦合北・小鮎・玉川・相川）
- 3月 『図書館を利用する市民の会』による「厚木市立図書館に対する利用者の意識及び実態調査」実施（5、6日）
- 11月 和田傳生誕100年記念事業（12日文化会館）
- 平成13年5月 特別整理のための休館、11日間に短縮
- 6月 大学図書館との相互利用開始
- 7月 リサイクル本展示会（1日）
- 10月 ビデオ貸出試行開始（5日）
移動図書館車「わかあゆ号」による老人ホーム巡回試行開始
- 平成14年1月 4日午後から開館（年末年始の休館短縮）
- 6月 特別整理のための休館（17日～27日）引続き、28日から7月16日まで、施設改修のため、中央図書館2・3階は部分休館
- 7月 図書リサイクル展示会（5・6日団体対象、7日個人対象）
- 11月 インターネットコーナー開設
- 平成15年7月 図書リサイクル展示会（個人対象）
- 10月 ブックスタート事業開始
- 12月 29・30日開館（年末年始の休館短縮）
- 平成16年8月 児童図書リサイクル展（小中学校・保育所等対象）
- 10月 移動図書館車「わかあゆ号」による病院巡回開始
- 平成17年5月 ブックスタート事業にボランティア参画開始
- 6月 第4期図書館情報システム稼動
（富士通 PRAIMEPOWER450 及び250、ソフトウェアは iLiswing21/U X+）
マイタウンクラブとの連携開始
ビデオ貸出本実施、ビデオ・CD予約開始
- 9月 インターネット予約開始
- 平成18年8月 移動図書館車「わかあゆ号」大型車を廃車し、1台体制とする。
予約資料搬送サービス開始（依知南、睦合南、緑ヶ丘、南毛利、愛甲公民館及び荻野

公民館上荻野分館)

- 平成 19 年 1 月 長期延滞者への利用制限開始
- 3 月 「厚木市立図書館のサービス網及びサービスの在り方に関する調査報告書」作成
- 5 月 特別整理のための休館、10 日間に短縮
- 平成 20 年 1 月 4 日 9 時 30 分から開館 (年末年始の休館短縮)
- 3 月 平塚市との相互利用協定発効
- 7 月 厚木市立図書館協議会委員の公募制開始
- 平成 21 年 4 月 睦合西公民館図書室開室
- 平成 22 年 4 月 組織改正、地域サービス係を管理係に統合
荻野公民館新築・移転のため荻野公民館図書室リニューアル
- 5 月 特別整理のための休館、8 日間に短縮
- 6 月 移動図書館車「わかあゆ号」による排ガス軽減装備を装着
- 平成 23 年 2 月 雑誌スポンサー (広告主) 募集開始
- 3 月 11 日東日本大震災の影響のため臨時休館 (その後、計画停電のため数日・数時間休館
4 月 15 日まで短縮開館 : 17 時閉館)
22 日から東日本大震災の影響のため移動図書館車「わかあゆ号」休車 (4 月 12 日か
ら通常どおり稼働)
- 4 月 組織改正、管理係・館内サービス係を図書館係に統合
窓口等業務委託開始開館時間・開館日の拡大 (開館を 9 時 30 分から 9 時に変更、土
日・祝日の閉館を 17 時から 19 時に延長、3 階の月曜開館開始)
荻野公民館図書室昼休み開室試行
- 9 月 愛甲石田駅連絡所での返却図書預かり試行
- 10 月 機器更改、第 5 期図書館情報システム稼働
(富士通 SPARC Enterprise M3000、ソフトウェアは iLiswing21/UX+)
データベースコーナー開設
3 階こどもの本のフロアに授乳室設置
- 平成 24 年 4 月 荻野公民館図書室昼休み開室本実施
第 2 次厚木市子ども読書活動推進計画策定検討委員会設置
- 8 月 夏休み図書館クイズラリー開催 (3 日~9 日)
子どもの読書活動推進を考えるワークショップを開催
- 10 月 依知北・睦合北・小鮎・荻野・森の里・玉川・相川・睦合西の 8 公民館図書室で、
第 1 木曜日 (館内整理日) を開室
- 10 月 マイタウンクラブ「図書検索・予約」の新規機能「予約かご」を導入
- 平成 25 年 1 月 「第 2 次厚木市子ども読書活動推進計画 (案)」に対するパブリックコメント実施 (1
月 15 日~2 月 14 日)

	3月	「第2次厚木市子ども読書活動推進計画」策定
平成25年	4月	「厚木市立図書館資料収集基準」4月1日施行
	8月	子どもを対象とした読書ボランティア団体実態調査の実施
	11月	厚木の子どもたちに手渡す100冊の絵本リストの作成及び配布
平成26年	2月	厚木市子ども読書活動ボランティア団体情報交換交流会の開催
	8月	読書通帳配布開始
	10月～11月	厚木市制60周年記念カウントダウン事業 子ども読書フェスティバル
平成27年	1月	市制60周年記念 あつぎのむかしむかし展示会&おはなし会
	2月	マルチメディアデジター貸出開始
	10月	国立国会図書館の「図書館向けデジタル化資料配信サービス」利用開始

4 図書館協議会活動状況

(1) 審議項目等

平成 27 年 7 月 31 日 (金)

- * 厚木市図書館協議会会長の選出について
- * 平成 26 年度事業実績報告について
- * 平成 27 年度中央図書館事業方針並びに予算概要について
- * 「厚木市図書館基本計画」策定について

平成 27 年 10 月 28 日 (水)

- * 「平成 28 年度中央図書館事業方針」(案)について
- * 「平成 27 年度子どもの読書活動に関するアンケート調査結果」について
- * 図書館基本計画素案作成について

平成 27 年 12 月 18 日 (金)

- * 図書館基本計画素案作成について

平成 28 年 2 月 9 日 (火)

- * 「図書館基本構想策定に向けて」作成

(2) 委員名簿

役職	氏名	選出区分	役職名等
会長	古座野 里美	学校教育の関係者	厚木市立緑ヶ丘小学校長
副会長	原田 浩美	社会教育の関係者	厚木市社会教育委員
委員	幸田 和子	公募による市民	公募
委員	飯田 麻央	公募による市民	公募
委員	尾崎 亮典	学識経験者	神奈川工科大学総務部長
委員	高木 清美	家庭教育の向上に資する活動を行う者	読み聞かせ交流会会長

5 平成27年度事業報告

(1) 予算

平成27年度厚木市一般会計予算額	77,780,000千円
教育費予算	7,578,954千円(一般会計総額対比9.74%)
図書館予算総額	327,214千円(一般会計総額対比0.42%)

資料費	30,598千円
図書購入費	22,548千円
雑誌・新聞購入費	7,010千円
視聴覚資料費	400千円
その他の資料費	640千円
その他の図書館費	296,616千円
資料費以外の図書館費	148,354千円
シティプラザ維持管理費・維持補修費	148,262千円

印は、予算額に中央図書館部分面積率0.5889098を乗じた額とする。

(2) 事業概要

ア 個人利用の状況

中央図書館	貸出点数	一般	743,307点	移動図書館	貸出点数	一般	19,203点
		児童	89,324点			児童	9,032点
		計	832,631点			計	28,235点
	貸出者数		253,496人		貸出者数		5,222人
	開館日数		334日		稼動日数		187日
	1日平均貸出者数		759人		1日平均貸出者数		28人
1日平均貸出点数		2,493点	1日平均貸出点数		151点		
8公民館 図書室	貸出点数	一般	218,198点	送 6 公民館 送 予約資料搬 送 サイビク	貸出点数	一般	23,576点
		児童	57,449点			児童	3,789点
		計	275,647点			計	27,365点
	貸出者数		84,369人		貸出者数		15,581人
全館	貸出点数	一般	1,004,284点	登録者数	一般	136,736人	
		児童	159,594点		児童	8,907人	
		計	1,163,878点		計	145,643人	
貸出者数		358,668人					

* 視聴覚資料の貸出点数を含む。

イ 図書館サービスの概要

(ア) 予約・リクエストサービス

貸出中、未所蔵などの理由で読みたい本がないときに、利用者の要望に応えるのが予約・リクエストサービスであり、図書館で所蔵していない場合は、新たに購入したり、他館から借用したりして提供している。 統計 P27 参照

(イ) 相互協力

県内公共図書館との相互貸借制度により、利用者の求める資料を相互に協力して提供するもの。県立図書館の協力を得て行っている。また、国会図書館及び県外の公共図書館等との間で、郵送による相互貸借を行っている。

	貸出冊数	借入冊数
神奈川県立及び県内公共図書館	7,637 冊	10,887 冊
国会図書館	- 冊	123 冊
県外の公共図書館等	24 冊	16 冊

(ウ) レファレンスサービス

図書の本所在調査や調査・相談等、市民の皆様から寄せられる質問について回答するサービス 統計 P28 参照

(エ) 資料複写サービス

図書館の所蔵資料を個人が研究に使用する場合に限り、著作権法により、図書館内での複写が認められている。また、利用者の求めに応じ、国会図書館への複写依頼を行う。

図書館内の複写利用	5,871 件 (34,940 枚)
国会図書館への複写依頼	3 件

(オ) 障がい者サービス

目の不自由な方への対面朗読、録音図書（カセットテープ・デージー）や点字図書、CDの郵送貸出、身体の不自由な方への図書の郵送貸出を行っている。身体障害者手帳・療育手帳をお持ちの子どもたち等に、「布の絵本」やマルチメディアデージーの貸出しを行っている。

統計 P19、29 参照

(カ) 視聴覚サービス

CD、ビデオ、DVDの貸出しを行っている。平成 17 年 6 月からビデオ・CDの予約受付を開始した。 統計 P30 参照

(キ) ブックスタート

平成 15 年 10 月から、0 歳児と保護者を対象として、絵本を通じて赤ちゃんの心と言葉を育むブックスタートを実施している。

統計 P32 参照

(ク) 団体サービス

団体貸出

公民館、児童館、保育所、幼稚園、学校、文庫、読書会、育児サークルなど、厚木市内に所在し、営利目的に資料を使用しない団体には、右のとおり、団体貸出を行っている。 統計P28 参照

小・中学校来館利用等

体験学習等の小・中学校からの団体の

来館を受け入れし、図書館業務についての説明等を行っている。

平成27年度は、延べ19団体、合計1,091人の受入れを行った。

<p>図書・雑誌については</p> <p>中央図書館では 300冊以内で180日以内</p> <p>移動図書館では 50冊以内で14日以内</p> <p>公民館図書室では 50冊以内で180日以内</p> <p>*ただし、1団体に対する総貸出冊数は300冊まで。</p> <p>パネルシアターとその機材、エプロンシアター、図書館協力団体の製作による「布の絵本」</p> <p>中央図書館3階窓口で、5点以内で60日以内</p>

小・中学校等来館記録

	月日	学校名	学年	人数	来館目的
1	7月7・8日	清水小学校	2年生	137人	読書・説明・施設見学
2	9月9・10日	玉川中学校	2年生	6人	職場体験学習
3	9月25日	小鮎小学校	2年生	90人	読書・説明・施設見学
4	9月25日	林中学校	2年生	4人	職場体験学習
5	10月7・8日	厚木小学校	2年生	150人	読書・説明・施設見学
6	10月13日	戸室小学校	2年生	79人	読書・説明・施設見学
7	10月16日	相川小学校	2年生	32人	読書・説明・施設見学
8	10月23日	飯山小学校	2年生	28人	読書・説明・施設見学
9	10月26日	上依知小学校	2年生	50人	説明・施設見学
10	10月30日	森の里小学校	2年生	43人	読書・説明・施設見学
11	11月2・9日	三田小学校	2年生	145人	読書・施設見学・説明
12	11月6日	南毛利中学校	2年生	6人	職場体験学習
13	11月10日	緑ヶ丘小学校	2年生	114人	読書・説明
14	11月11・12日	厚木中学校	2年生	6人	職場体験学習
15	11月13日	厚木第二小学校	2年生	10人	説明・施設見学
16	12月9日	上荻野小学校	2年生	86人	読書・説明・施設見学
17	12月14日	依知南小学校	2年生	93人	読書・説明・施設見学
18	1月13・14日	東名中学校	2年生	6人	職場体験学習
19	1月21・22日	睦合中学校	2年生	6人	職場体験学習
合 計				1,091人	

(ケ) 図書のリサイクル

市民の不用になった図書の一部を蔵書として活用するとともに、蔵書としない本は他の公共施設へ提供するほか、除籍本とともに2階、3階フロアのリサイクルコーナーで市民に提供している。

平成27年度 市民からの図書リサイクル資料数 10,647冊(うち蔵書として受入1,613冊)

なお、小・中学校を対象として児童書リサイクル展を開催し、15小学校に60箱が引き取られた。

(コ) 広域利用

県央地区 7 市 1 町 1 村の住民を対象として、平成 6 年 3 月から広域の貸出サービスを実施。

また平成 20 年 3 月から平塚市との相互利用サービスを実施。

統計 P31 参照

(サ) 大学図書館との相互利用

平成 13 年 6 月から、市内 9 大学(青山学院大学(当時) 神奈川工科大学、松蔭女子大学(当時)、湘北短期大学、昭和音楽大学(当時)、昭和音楽大学短期大学部(当時)、東京工芸大学、東京工芸大学女子短期大学部(当時)、東京農業大学)との相互利用を開始した。

現在は、神奈川工科大学、松蔭大学、湘北短期大学、東京工芸大学、東京農業大学の 5 大学と相互利用を行っている。紹介状等がなくても市民が直接各大学の図書館の専門書などを閲覧できるようになり、また、大学の学生や教職員は、大学図書館を通じて中央図書館の資料を予約、貸出し・返却することが可能になった。

また、平成 14 年 6 月から、一部の大学図書館からは、資料の貸出しを受けることが可能になり、平成 20 年 8 月 21 日からは、市民が直接神奈川工科大学の図書館から図書の貸出しを受けることが可能となった。

統計 P28 参照

(シ) データベース等デジタル資料の閲覧

地階に利用者が直接データベースを検索できるパソコン 2 台を設置している。閲覧できるデータベースは、レクシスアズワン(法律情報データベース)、日経テレコン 21、官報情報検索サービス 10 月からは、国立国会図書館のデジタル化資料を閲覧・複写できるサービスを開始した。

利用件数 112 件

(ス) 移動図書館

移動図書館車「わかあゆ号」によって、原則として 2 週間の間隔で市内 24 箇所の駐車場を巡回し、貸出しを行った。

統計 P33 参照

(セ) 老人ホーム・病院巡回サービス

平成 13 年 10 月から、老人ホームへの移動図書館巡回サービスを実施。4 週間間隔で市内 2 施設を巡回し、貸出しを行っている。

また、平成 16 年 10 月から病院(七沢病院)への移動図書館巡回サービスを実施

統計 P33 参照

(ソ) 公民館図書室

中央図書館から遠距離にある公民館図書室と中央図書館とをオンライン・ネットワークで結び、貸出、検索、予約等の図書館業務を行っている(依知北・荻野・森の里:平成 11 年 10 月開始、相川・小鮎・玉川・睦合北:平成 12 年 2 月開始、睦合西:平成 21 年 4 月開始、荻野公民館新築移転平成 22 年 4 月)

統計 P34 参照

(タ) 予約資料搬送サービス

中央図書館と図書室がオンライン・ネットワークで結ばれていない公民館のうち、中央図書館に近い厚木北・厚木南公民館を除く 6 公民館(依知南・睦合南・緑ヶ丘・南毛利・愛甲・荻野公民館上荻野分館)の事務室で、市立図書館の予約資料の受取りと返却ができるサービスを平成 18 年 8 月から開始

統計 P27 参照

(3) 行事

児童・親子対象

事業名	日程	回数	参加人員
おはなし会	4月～3月	99回	834人
小学校出前おはなし会	6・7・10・11・1・2月	34回	1,847人
おひざにだっこのおはなし会	4～7月、9～3月	44回	1,158人
子育て支援センター出前おはなし会	5～3月	11回	635人
天の川おはなし会 in コスモシアター	4/29、7/22、7/29	3回	218人
こどもえいがかい	5/6、8/19、10/24、 12/25、3/29	10回	601人
おたのしみ会 人形劇「まほう使いの弟子 / 犬さんの冒険」劇団なるにあ	7/30	1回	91人
図書館クイズラリー	8/5～11	7日	248人
親子で楽しむ長野ヒデ子絵本ライブ	11/15	1回	50人
パパ'S絵本プロジェクトのこんなに楽しい読み聞かせ	12/5	2回	140人
ブックスタート	4月～3月	44回	857人
睦合北公民館まつり折り紙チャレンジコーナー	11/8	1回	103人
依知北公民館図書室冬の読み聞かせ会	12/14	1回	8人
生涯学習出前講座(依知南公民館)	12/2	1回	36人
生涯学習出前講座(緑ヶ丘公民館)	2/4	1回	7人

一般対象

事業名	日程	回数	参加人員
読み聞かせボランティア養成講座 講師:児玉 ひろ美	6/17・24、7/1	3回	110人 (延べ)
生涯学習出前講座(リハビリケア湘南厚木)	7/22	1回	60人
紙芝居の演じ方講座 講師:野坂 悦子	10/6・20・27	3回	90人 (延べ)

(4) 刊行物

4月 小学生向けブックリスト

このほんしってる? 1・2年生

このほんしってる? 3・4年生

このほんしってる? 5・6年生

中・高生向けブックリスト

この本知ってる? 中・高生版

7月 図書館業務報告書「厚木の図書館 2014」

(5) 図書館情報システム

厚木市立図書館システム構成図

システム構成

○ハードウェア (富士通製)

サーバ SPARC Enterprise M3000

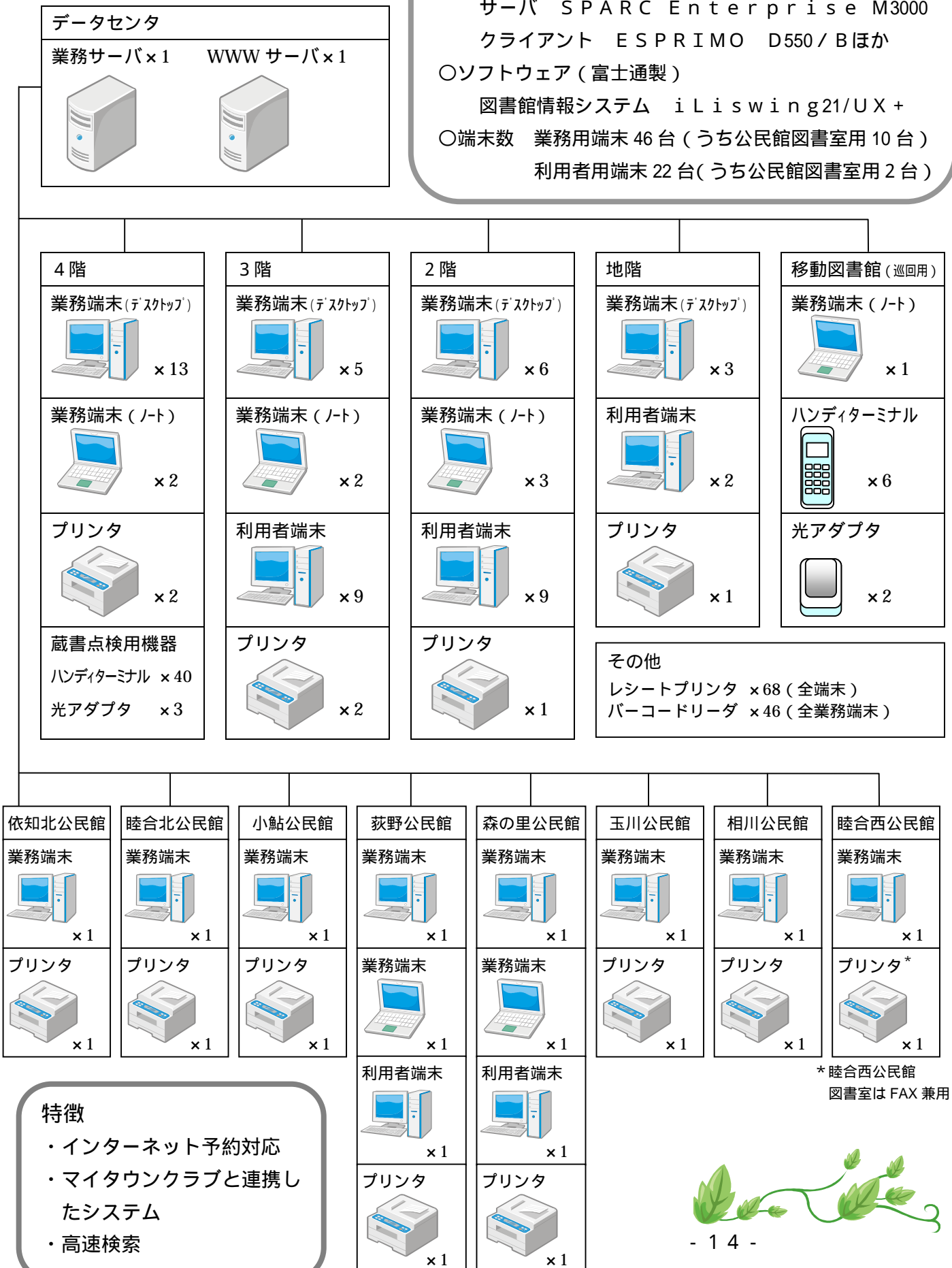
クライアント ESPRIMO D550 / Bほか

○ソフトウェア (富士通製)

図書館情報システム iLiswing21/UX+

○端末数 業務用端末 46台 (うち公民館図書室用 10台)

利用者用端末 22台 (うち公民館図書室用 2台)



特徴

- ・インターネット予約対応
- ・マイタウンクラブと連携したシステム
- ・高速検索



平成27年度図書館統計資料編

厚木市立図書館指標

(中央図書館、移動図書館、公民館図書室を含む)

平成28年3月末日現在、人口は平成28年4月1日現在

数字は表示単位未満4捨5入

(1) 人口1人当たり貸出点数

$$\frac{\text{全個人貸出点数}}{\text{人口}} = \frac{1,163,878}{225,073} = 5.171 \text{ 点}$$

(2) 登録者1人当たり貸出点数

$$\frac{\text{全個人貸出点数}}{\text{登録者数}} = \frac{1,163,878}{145,643} = 7.991 \text{ 点}$$

(3) 人口1人当たり蔵書冊数

$$\frac{\text{蔵書冊数}}{\text{人口}} = \frac{753,865}{225,073} = 3.349 \text{ 冊}$$

(4) 蔵書回転率

$$\frac{\text{全個人貸出点数} - \text{視聴覚資料貸出点数}}{\text{蔵書冊数}} = \frac{1,027,908}{753,865} = 1.364 \text{ 回}$$

(5) 資料回転率

$$\frac{\text{全個人貸出点数}}{\text{蔵書冊数} + \text{視聴覚資料保有数}} = \frac{1,163,878}{793,802} = 1.466 \text{ 回}$$

(6) 人口1人当たり年間購入冊数

$$\frac{\text{年間購入冊数}}{\text{人口}} = \frac{13,713}{225,073} = 0.061 \text{ 冊}$$

(7) 人口1人当たり資料費

$$\frac{\text{図書館予算資料費総額}}{\text{人口}} = \frac{30,598,000}{225,073} = 135.947 \text{ 円}$$

1 所蔵資料と受入状況

(1) 図書資料(分類別)

	中央図書館		移動図書館		公民館図書室		全館		合計
	一般書	児童書	一般書	児童書	一般書	児童書	一般書	児童書	
総記	17,681	3,294	56	47	1,053	349	18,790	3,690	22,480
哲学	13,373		184		1,372	411	14,929	2,140	24,159
宗教	6,771	1,568	25	161	294		7,090		
歴史	22,492		88		1,019	1,555	23,599	10,507	48,073
地理	11,187	8,792	369	160	2,411		13,967		
社会科学	69,640	8,028	437	52	3,788	1,256	73,865	9,336	83,201
自然科学	14,762		36		714	3,362	15,512	18,533	48,902
医学	11,844	14,916	462	255	2,551		14,857		
工学	17,657	4,124	296	137	878	911	18,831	5,172	24,003
家政	14,043	1,907	3,372	59	7,776	374	25,191	2,340	27,531
産業	12,229	3,386	205	66	1,450	848	13,884	4,300	18,184
芸術	31,163	10,950	758	6,365	3,320	5,139	35,241	22,454	57,695
体育	4,970	3,010	71	57	905	314	5,946	3,381	9,327
言語	6,840	1,942	51	52	677	513	7,568	2,507	10,075
文学	159,443	51,864	3,450	1,024	23,968	10,128	186,861	63,016	249,877
郷土資料	28,008		11		1,949		29,968		29,968
語学資料	1,192				77		1,269		1,269
大活字本	2,780		128		209		3,117		3,117
洋書	12,988	2,167		1	17	82	13,005	2,250	15,255
絵本		56,968		2,745		16,445		76,158	76,158
紙芝居		2,910		209		1,472		4,591	4,591
	459,063	175,826	9,999	11,390	54,428	43,159	523,490	230,375	
合計	634,889		21,389		97,587		753,865		753,865

(2) 公民館図書室別図書資料(分類別)

	依知北公民館		睦合北公民館		荻野公民館		小鮎公民館		玉川公民館	
	一般書	児童書	一般書	児童書	一般書	児童書	一般書	児童書	一般書	児童書
総記	118	33	121	36	197	57	127	54	112	52
哲学	256	58	117	56	241	64	139	40	127	33
宗教	50		27		38		40		19	
歴史	173	178	98	231	162	211	120	206	76	153
地理	289		268		423		253		297	
社会科学	479	125	430	137	612	274	444	205	406	85
自然科学	77	296	118	410	90	629	73	455	113	388
医学	366		259		368		375		367	
工学	135	108	88	119	120	181	125	132	121	98
家政	974	51	743	43	1,354	52	979	46	1,223	43
産業	157	79	155	106	181	153	221	104	267	86
芸術	430	585	575	1,009	436	488	397	728	412	575
体育	120	36	131	42	131	46	114	48	113	30
言語	77	60	69	74	100	71	81	61	97	56
文学	2,494	1,348	2,408	1,221	3,716	1,956	3,142	1,105	2,394	864
郷土資料	225		248		260		241		273	
語学資料	13		17		1		7		16	
大活字本	17				1		13		58	
洋書		3	1	6		9		14		7
絵本		1,943		2,457		2,379		2,421		1,991
紙芝居		174		180		269		185		176
	6,450	5,077	5,873	6,127	8,431	6,839	6,891	5,804	6,491	4,637
合計	11,527		12,000		15,270		12,695		11,128	

	相川公民館		森の里公民館		睦合西公民館		全公民館	
	一般書	児童書	一般書	児童書	一般書	児童書	一般書	児童書
総記	101	21	156	39	121	57	1,053	349
哲学	113	45	214	37	165	78	1,372	411
宗教	14		67		39		294	
歴史	53	143	221	216	116	217	1,019	1,555
地理	252		416		213		2,411	
社会科学	224	78	743	118	450	234	3,788	1,256
自然科学	39	230	117	349	87	605	714	3,362
医学	211		340		265		2,551	
工学	62	75	99	62	128	136	878	911
家政	702	39	925	32	876	68	7,776	374
産業	83	72	212	80	174	168	1,450	848
芸術	181	502	546	447	343	805	3,320	5,139
体育	69	29	124	47	103	36	905	314
言語	81	45	124	60	48	86	677	513
文学	1,779	529	4,752	1,156	3,283	1,949	23,968	10,128
郷土資料	210		303		189		1,949	
語学資料	4		19				77	
大活字本			84		36		209	
洋書		4	16	39			17	82
絵本		1,446		1,433		2,375		16,445
紙芝居		179		147		162		1,472
	4,178	3,437	9,478	4,262	6,636	6,976	54,428	43,159
合計	7,615		13,740		13,612		97,587	

(3) 図書資料受入状況

		購入	寄贈	除籍	所蔵数
中央図書館	一般	6,513	1,364	19,439	459,063
	児童	2,716	470	5,207	175,826
	小計	9,229	1,834	24,646	634,889
移動図書館	一般	836	120	864	9,999
	児童	910	26	569	11,390
	小計	1,746	146	1,433	21,389
公民館図書室	一般	1,295	554	1,361	54,428
	児童	1,443	79	68	43,159
	小計	2,738	633	1,429	97,587
全館	一般	8,644	2,038	21,664	523,490
	児童	5,069	575	5,844	230,375
	合計	13,713	2,613	27,508	753,865

(4) 視聴覚資料受入状況

	購入	寄贈	除籍	所蔵数
C D	284	28	68	35,605
ビデオテープ	0	60	21	4,261
D V D	0	28	0	71
合計	284	116	89	39,937

(5) 障がい者用資料

	タイトル数	保有数
点字図書	328	876
カセットテープ	4,994	7,780
マルチメディア デージー	55	83

(6) 行事用資料

	タイトル数	保有数
エプロンシアター	43	76
パネルシアター (機材含む)	90	155
布の絵本	68	267

(7) 逐次刊行物

		中央図書館		移動図書館	公民館図書室		合計
		購入	寄贈	購入	購入	寄贈	
新聞 受入	一般紙	6	0	0	0	0	6
	専門紙	7	0	0	0	0	7
	政党紙	4	1	0	0	0	5
	外国語紙	7	1	0	0	0	8
	その他	1	6	0	0	0	7
	合計	25	8	0	0	0	33
雑誌 受入	総合	23	11	0	14	0	48
	一般週刊誌	7	0	0	3	0	10
	コンピュータ	2	0	0	1	0	3
	思想・哲学	2	1	0	0	0	3
	歴史・旅行	4	2	0	4	0	10
	法律・政治	6	2	0	0	0	8
	経営・経済	7	4	0	3	0	14
	社会・生活	16	6	0	9	0	31
	自然科学	9	1	0	1	0	11
	医学・健康	3	1	0	5	0	9
	技術・環境	8	2	0	0	0	10
	建築	4	0	0	1	0	5
	家政	35	10	11	39	0	95
	産業・園芸・交通	11	3	0	7	0	21
	芸術・スポーツ	46	3	0	7	0	56
	語学	1	0	0	0	0	1
	文学・文芸	23	1	0	2	0	26
	郷土資料	1	1	0	1	0	3
外国語誌	33	0	0	0	0	33	
合計	241	48	11	97	0	397	

雑誌スポンサー 9社 14誌(中央図書館の寄贈を含む)

「雑誌スポンサー制度」とは、雑誌をご提供いただき、雑誌本体と中央図書館2階、地階雑誌コーナーの所定のスペースにスポンサー名と広告を掲載するものです。

(8) 国際資料

	数量	英語	中国語	フランス語	スペイン語	ドイツ語	ポルトガル語	イタリア語	韓国・朝鮮語	タガログ語	ロシア語	ベトナム語	その他
新聞	8 紙	4	1	0	0	0	0	0	1	0	0	1	1
雑誌	33 誌	11	8	3	3	2	5	0	1	0	0	0	0
語学CD	1,269 点	669	78	87	51	45	25	34	125	15	15	15	110
大人向け 図書	13,008 冊	7,704	2,336	750	647	338	336	212	291	53	34	25	282
子ども向け 図書	2,250 冊	1,620	158	60	146	50	139	9	7	13	1	0	47

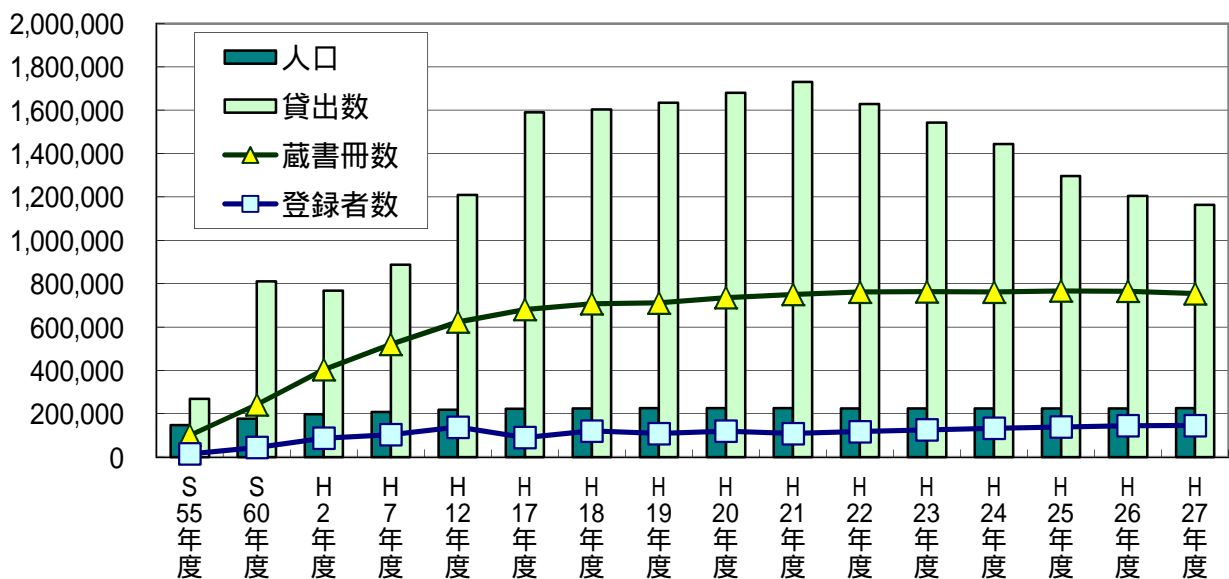
2 図書館活動の推移

	S55年度 1980	S60年度 1985	H2年度 1990	H7年度 1995	H12年度 2000	H17年度 2005	H18年度 2006	H19年度 2007
人口	147,572	176,506	197,546	207,950	217,715	222,826	223,530	225,213
貸出数	268,999	810,703	768,047	887,325	1,209,416	1,590,090	1,603,187	1,635,395
蔵書冊数	100,146	241,661	402,881	520,089	623,537	680,976	692,788	710,831
登録者数	14,899	43,976	87,239	103,522	137,893	90,265	120,757	108,300
図書購入費 (千円)	17,000	52,650	62,000	62,000	50,740	47,250	44,060	45,029
職員数	10	26	29	30	36	36	34	36

	H20年度	H21年度	H22年度	H23年度	H24年度	H25年度	H26年度	H27年度
人口	226,077	225,242	223,972	224,038	224,415	224,700	224,749	225,073
貸出数	1,680,279	1,730,282	1,629,397	1,542,643	1,443,876	1,296,173	1,204,839	1,163,878
蔵書冊数	735,283	749,966	761,635	763,142	761,583	766,934	765,047	753,865
登録者数	119,564	108,669	117,581	125,332	132,701	138,988	145,049	145,643
図書購入費 (千円)	46,529	41,867	20,866	19,627	17,548	17,548	17,548	22,548
職員数	34	34	29	17	16	15	11	11

* 貸出数は、平成17年度から視聴覚資料の貸出数を含む。貸出数は個人貸出のみ。団体貸出の数値は含まない。

** 蔵書冊数は、視聴覚資料の数値は含まない。



3 貸出状況

(1) 年度別貸出数の推移

(冊・点)

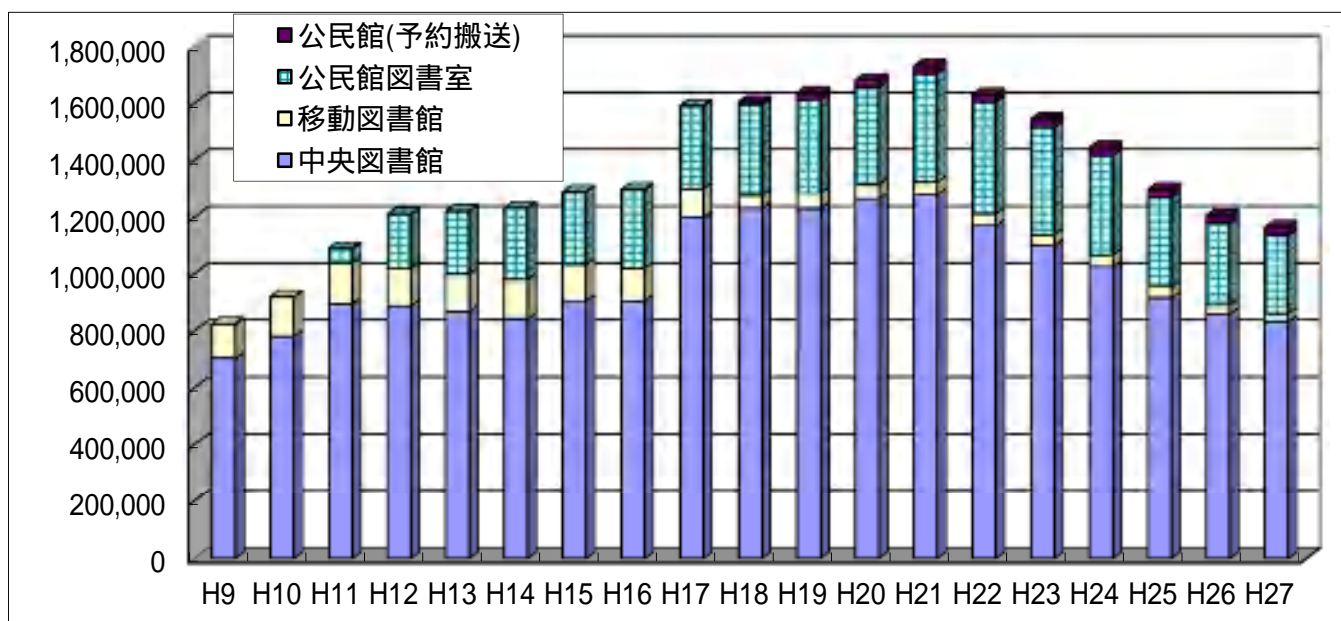
年度		H9	H10	H11	H12	H13	H14	H15	H16	H17
中央図書館	一般	609,675	676,401	783,068	785,216	773,483	749,679	812,848	814,542	1,078,492
	児童	93,327	103,457	111,855	101,717	92,448	92,629	92,260	89,978	118,656
	小計	703,002	779,858	894,923	886,933	865,931	842,308	905,108	904,520	1,197,148
移動図書館		121,374	139,144	141,897	131,967	133,755	250,926	254,295	275,853	101,243
公民館図書室				52,331	190,516	220,941	137,887	128,269	115,836	291,699
合計		824,376	919,002	1,089,151	1,209,416	1,220,627	1,231,121	1,287,672	1,296,209	1,590,090

年度		H18	H19	H20	H21	H22	H23	H24	H25	H26	H27
中央図書館	一般	1,102,852	1,100,587	1,132,936	1,149,454	1,053,440	987,425	922,990	828,339	777,287	743,307
	児童	127,677	129,523	131,598	128,328	116,247	111,603	101,928	87,309	81,791	89,324
	小計	1,230,529	1,230,110	1,264,534	1,277,782	1,169,687	1,099,028	1,024,918	915,648	859,078	832,631
移動図書館		45,420	53,371	48,979	44,322	41,013	37,839	41,294	38,205	31,039	28,235
公民館図書室		318,494	328,984	339,938	381,482	393,378	379,058	349,882	315,570	286,765	275,647
公民館(予約搬送)		8,744	22,930	26,828	26,696	25,319	26,718	27,782	26,750	27,957	27,365
合計		1,603,187	1,635,395	1,680,279	1,730,282	1,629,397	1,542,643	1,443,876	1,296,173	1,204,839	1,163,878

*平成18年8月から6公民館への予約資料搬送サービス開始

*貸出数は、平成17年度から視聴覚資料の貸出数を含む。貸出数は個人貸出のみ

*平成21年4月から睦合西公民館図書室が開室し、7公民館図書室から8公民館図書室へ変更



(2) 月別貸出状況

		平成27年										平成28年			計
		4月	5月	6月	7月	8月	9月	10月	11月	12月	1月	2月	3月		
中央図書館	貸出冊・点数	一般	64,818	68,614	64,730	65,290	66,924	60,921	57,504	58,907	58,139	58,234	58,615	60,611	743,307
		児童	7,049	7,393	6,992	10,156	10,599	7,018	6,432	6,806	6,622	6,759	6,538	6,960	89,324
		小計	71,867	76,007	71,722	75,446	77,523	67,939	63,936	65,713	64,761	64,993	65,153	67,571	832,631
	貸出者数	21,582	22,943	22,286	23,003	23,734	20,226	19,383	20,194	19,585	19,940	19,975	20,645	253,496	
	開館日数	28	29	28	29	30	26	25	28	28	27	27	29	334	
	一日平均貸出冊数	2,567	2,621	2,562	2,602	2,584	2,613	2,557	2,347	2,313	2,407	2,413	2,330	2,493	
	一日平均貸出者数	771	791	796	793	791	778	775	721	699	739	740	712	759	
移動図書館	貸出冊・点数	一般	1,492	1,637	1,705	1,468	1,534	1,060	1,719	1,500	1,758	1,701	1,674	1,955	19,203
		児童	813	784	803	583	634	442	771	762	897	723	761	1,059	9,032
		小計	2,305	2,421	2,508	2,051	2,168	1,502	2,490	2,262	2,655	2,424	2,435	3,014	28,235
	貸出者数	406	438	458	382	402	288	471	408	509	453	445	562	5,222	
	稼働日数	15	15	17	17	16	11	16	15	16	16	15	18	187	
	一日平均貸出冊数	154	161	148	121	136	137	156	151	166	152	162	167	151	
	一日平均貸出者数	27	29	27	22	25	26	29	27	32	28	30	31	28	
8公民館図書室	貸出冊・点数	一般	18,301	17,620	18,645	19,909	20,553	17,196	16,970	17,348	17,036	17,745	18,130	18,745	218,198
		児童	4,440	4,272	4,418	5,990	7,438	4,366	3,987	4,529	4,434	4,375	4,430	4,770	57,449
		小計	22,741	21,892	23,063	25,899	27,991	21,562	20,957	21,877	21,470	22,120	22,560	23,515	275,647
	貸出者数	7,064	6,841	7,259	7,844	8,266	6,581	6,460	6,698	6,478	6,719	6,921	7,238	84,369	
6公民館	貸出冊・点数	一般	1,986	1,932	2,038	2,127	1,883	1,937	2,000	1,752	1,936	1,839	1,773	2,373	23,576
		児童	284	321	321	291	296	308	333	289	356	328	294	368	3,789
		小計	2,270	2,253	2,359	2,418	2,179	2,245	2,333	2,041	2,292	2,167	2,067	2,741	27,365
	貸出者数	1,278	1,312	1,368	1,402	1,266	1,275	1,327	1,176	1,259	1,227	1,141	1,550	15,581	
全館	貸出冊・点数	一般	86,597	89,803	87,118	88,794	90,894	81,114	78,193	79,507	78,869	79,519	80,192	83,684	1,004,284
		児童	12,586	12,770	12,534	17,020	18,967	12,134	11,523	12,386	12,309	12,185	12,023	13,157	159,594
		小計	99,183	102,573	99,652	105,814	109,861	93,248	89,716	91,893	91,178	91,704	92,215	96,841	1,163,878
	貸出者数	30,330	31,534	31,371	32,631	33,668	28,370	27,641	28,476	27,831	28,339	28,482	29,995	358,668	

月別貸出状況(公民館別)

			平成27年									平成28年			計
			4月	5月	6月	7月	8月	9月	10月	11月	12月	1月	2月	3月	
依知北公民館	貸出冊・点数	一般	2,148	1,877	2,047	2,235	2,327	1,837	1,807	1,831	1,928	1,906	2,012	2,258	24,213
		児童	338	288	385	674	961	396	308	409	449	374	380	455	5,417
		小計	2,486	2,165	2,432	2,909	3,288	2,233	2,115	2,240	2,377	2,280	2,392	2,713	29,630
	貸出者数	758	661	761	847	915	668	643	687	699	693	710	799	8,841	
	開館日数	28	26	29	29	30	24	24	27	26	26	27	27	323	
	一日平均貸出冊数	89	83	84	100	110	93	88	83	91	88	89	100	92	
	一日平均貸出者数	27	25	26	29	31	28	27	25	27	27	26	30	27	
睦合北公民館	貸出冊・点数	一般	1,632	1,587	1,669	1,825	1,741	1,363	1,448	1,556	1,450	1,447	1,470	1,433	18,621
		児童	378	468	447	751	865	466	330	583	530	351	510	438	6,117
		小計	2,010	2,055	2,116	2,576	2,606	1,829	1,778	2,139	1,980	1,798	1,980	1,871	24,738
	貸出者数	587	621	648	690	753	554	567	612	558	549	576	550	7,265	
	開館日数	28	26	29	29	30	24	24	27	26	26	27	28	324	
	一日平均貸出冊数	72	79	73	89	87	76	74	79	76	69	73	67	76	
	一日平均貸出者数	21	24	22	24	25	23	24	23	21	21	21	20	22	
荻野公民館	貸出冊・点数	一般	4,397	3,960	4,353	4,608	4,874	3,900	3,787	3,952	3,857	4,019	4,271	4,163	50,141
		児童	956	737	968	1,107	1,344	881	823	871	908	834	773	711	10,913
		小計	5,353	4,697	5,321	5,715	6,218	4,781	4,610	4,823	4,765	4,853	5,044	4,874	61,054
	貸出者数	1,749	1,568	1,781	1,865	1,958	1,523	1,534	1,582	1,509	1,537	1,648	1,571	19,825	
	開館日数	28	26	29	29	30	24	24	27	26	26	27	28	324	
	一日平均貸出冊数	191	181	183	197	207	199	192	179	183	187	187	174	188	
	一日平均貸出者数	62	60	61	64	65	63	64	59	58	59	61	56	61	
小鮎公民館	貸出冊・点数	一般	1,708	1,744	1,883	1,920	1,991	1,748	1,621	1,663	1,580	1,776	1,815	1,699	21,148
		児童	519	531	557	763	892	524	532	566	576	467	513	517	6,957
		小計	2,227	2,275	2,440	2,683	2,883	2,272	2,153	2,229	2,156	2,243	2,328	2,216	28,105
	貸出者数	737	735	766	857	873	710	689	709	682	698	751	742	8,949	
	開館日数	28	26	29	29	30	24	24	27	26	26	27	28	324	
	一日平均貸出冊数	80	88	84	93	96	95	90	83	83	86	86	79	87	
	一日平均貸出者数	26	28	26	30	29	30	29	26	26	27	28	27	28	

月別貸出状況(公民館別)

		平成27年										平成28年			計
		4月	5月	6月	7月	8月	9月	10月	11月	12月	1月	2月	3月		
玉川公民館	貸出冊・点数	一般	1,073	1,030	1,152	1,240	1,342	1,278	1,115	1,172	1,107	1,269	1,180	1,183	14,141
		児童	459	342	341	449	533	459	403	443	388	564	490	501	5,372
		小計	1,532	1,372	1,493	1,689	1,875	1,737	1,518	1,615	1,495	1,833	1,670	1,684	19,513
	貸出者数	447	414	429	462	515	458	407	433	400	479	447	456	5,347	
	開館日数	28	26	29	29	30	24	24	27	26	26	27	28	324	
	一日平均貸出冊数	55	53	51	58	63	72	63	60	58	71	62	60	60	
	一日平均貸出者数	16	16	15	16	17	19	17	16	15	18	17	16	17	
	相川公民館	貸出冊・点数	一般	1,411	1,446	1,455	1,676	1,603	1,358	1,474	1,503	1,359	1,452	1,542	1,768
児童			388	391	410	457	484	350	391	342	270	330	386	442	4,641
小計			1,799	1,837	1,865	2,133	2,087	1,708	1,865	1,845	1,629	1,782	1,928	2,210	22,688
貸出者数		488	525	508	572	554	464	487	511	462	467	509	570	6,117	
開館日数		28	26	29	29	30	24	24	27	26	26	27	28	324	
一日平均貸出冊数		64	71	64	74	70	71	78	68	63	69	71	79	70	
一日平均貸出者数		17	20	18	20	18	19	20	19	18	18	19	20	19	
森の里公民館		貸出冊・点数	一般	3,283	3,266	3,248	3,293	3,439	3,060	3,150	3,139	3,373	3,467	3,434	3,529
	児童		381	456	385	489	642	434	434	374	381	526	525	630	5,657
	小計		3,664	3,722	3,633	3,782	4,081	3,494	3,584	3,513	3,754	3,993	3,959	4,159	45,338
	貸出者数	1,311	1,333	1,370	1,401	1,454	1,257	1,265	1,244	1,250	1,388	1,366	1,491	16,130	
	開館日数	28	26	29	29	30	24	24	27	26	26	27	28	324	
	一日平均貸出冊数	131	143	125	130	136	146	149	130	144	154	147	149	140	
	一日平均貸出者数	47	51	47	48	48	52	53	46	48	53	51	53	50	
	睦合西公民館	貸出冊・点数	一般	2,649	2,710	2,838	3,112	3,236	2,652	2,568	2,532	2,382	2,409	2,406	2,712
児童			1,021	1,059	925	1,300	1,717	856	766	941	932	929	853	1,076	12,375
小計			3,670	3,769	3,763	4,412	4,953	3,508	3,334	3,473	3,314	3,338	3,259	3,788	44,581
貸出者数		987	984	996	1,150	1,244	947	868	920	918	908	914	1,059	11,895	
開館日数		28	26	29	29	30	24	24	27	26	26	27	28	324	
一日平均貸出冊数		131	145	130	152	165	146	139	129	127	128	121	135	138	
一日平均貸出者数		35	38	34	40	41	39	36	34	35	35	34	38	37	
8公民館全館		貸出冊・点数	一般	18,301	17,620	18,645	19,909	20,553	17,196	16,970	17,348	17,036	17,745	18,130	18,745
	児童		4,440	4,272	4,418	5,990	7,438	4,366	3,987	4,529	4,434	4,375	4,430	4,770	57,449
	小計		22,741	21,892	23,063	25,899	27,991	21,562	20,957	21,877	21,470	22,120	22,560	23,515	275,647
	貸出者数	7,064	6,841	7,259	7,844	8,266	6,581	6,460	6,698	6,478	6,719	6,921	7,238	84,369	

4 予約・リクエスト状況

(1) 年度別推移

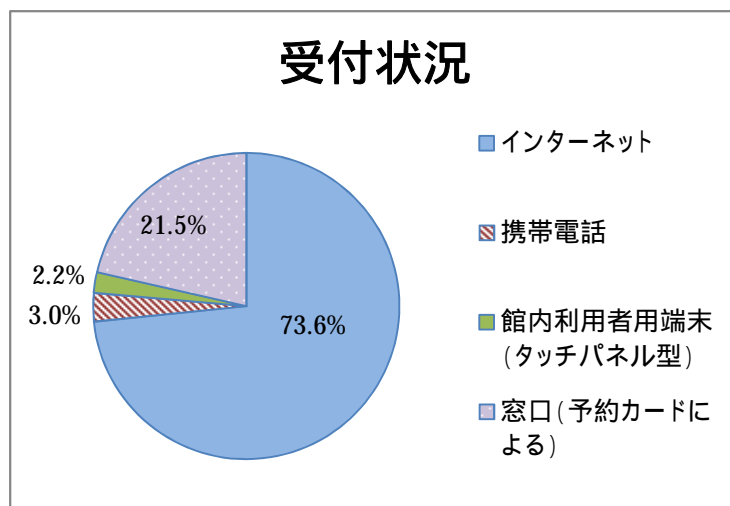
(受付件数)

年度	H14	H15	H16	H17	H18	H19	H20	H21	H22	H23
中央図書館	66,010	74,076	74,999	151,040	226,455	249,810	277,898	305,187	271,601	245,250
移動図書館	13,423	10,841	9,163	7,970	5,708	5,001	6,226	7,149	6,490	6,879
公民館図書室	36,358	37,609	42,293	63,784	91,026	105,619	118,770	135,117	131,435	131,296
公民館 (予約搬送)					9,008	23,062	25,950	28,144	26,340	27,235
合計	115,791	122,526	126,455	222,794	332,197	383,492	428,844	475,597	435,866	410,660

年度	H24	H25	H26	H27
中央図書館	231,490	215,483	199,380	194,904
移動図書館	6,292	5,661	4,412	3,711
公民館図書室	125,869	112,606	106,686	105,244
公民館 (予約搬送)	26,826	25,874	27,026	26,233
合計	390,477	359,624	337,504	330,092

平成17年6月からビデオ・CDの予約開始
平成17年9月からインターネット予約開始

受付状況



(2) 受付状況

	割合	件数
インターネット	73.6%	242,843
携帯電話	3.0%	10,002
館内利用者用端末 (タッチパネル型)	2.2%	7,133
窓口 (予約カードによる)	21.5%	70,114
合計	100%	330,092

インターネット件数には、館内利用者用端末のキーボード型の件数を含む。

5 レファレンス処理件数年度別推移

	年度											
	H17	H18	H19	H20	H21	H22	H23	H24	H25	H26	H27	
中央図書館	15,872	19,128	22,978	20,377	18,981	15,424	16,098	20,166	19,601	18,717	16,972	
公民館図書室	9,896	10,716	11,399	10,662	11,164	11,210	16,898	19,546	19,199	17,872	17,627	
合 計	25,768	29,844	34,377	31,039	30,145	26,634	32,996	39,712	38,800	36,589	34,599	

6 団体貸出状況年度別推移

		年度											
		H17	H18	H19	H20	H21	H22	H23	H24	H25	H26	H27	
登録 団体 数	相互貸借館	97	100	102	102	104	102	108	109	105	105	108	
	小・中学校ほか	461	533	430	361	326	318	374	435	470	435	540	
	小計	558	633	532	463	430	420	482	544	575	540	648	
貸出 団体 数	相互貸借館	3,508	3,249	3,836	4,392	5,296	4,648	3,838	3,793	3,949	4,489	4,360	
	小・中学校ほか	1,720	1,848	2,046	2,183	2,520	2,857	3,319	3,408	1,721	1,570	1,595	
	小計	5,228	5,097	5,882	6,575	7,816	7,505	7,157	7,201	5,670	6,059	5,955	
貸出 冊数	相互貸借館	9,184	10,238	7,442	8,728	10,519	9,163	8,891	7,732	7,993	6,981	7,661	
	小・中学校ほか	24,482	25,295	26,080	27,796	29,650	31,190	34,096	32,333	30,615	27,801	30,269	
	小計	33,666	35,533	33,522	36,524	40,169	40,353	42,987	40,065	38,608	34,782	37,930	

7 厚木市・大学相互利用状況

	大学図書館における 閲覧件数				中央図書館の資料への 予約件数				大学図書館資料の 貸出依頼件数			
	H24	H25	H26	H27	H24	H25	H26	H27	H24	H25	H26	H27
神奈川工科大学	1,078	923	1,127	581	6	1	0	3	6	12	10	11
松 蔭 大 学	0	0	0	0	1	1	0	1	0	0	0	0
湘北短期大学	6	6	23	9	69	194	138	282	6	5	3	9
東京工芸大学	54	49	208	104	14	16	1	6	6	4	7	4
東京農業大学	11	33	39	12	0	3	3	2	0	1	2	1
合 計	1149	1,011	1,397	706	90	215	142	294	18	22	22	25

神奈川工科大学については、閲覧件数が、全閲覧者数であり、厚木市民以外も含んでいる。

8 障がい者サービスの推移

(1) 図書郵送貸出

年度	H15	H16	H17	H18	H19	H20	H21	H22	H23	H24	H25	H26	H27
登録者数	40	38	40	42	44	44	48	47	50	54	53	47	48
貸出者数	128	133	102	104	137	151	220	187	109	143	135	162	164
貸出冊数	285	300	242	226	273	320	446	482	322	431	415	476	447

(2) 点字・テープ図書貸出等

年度		H17	H18	H19	H20	H21	H22	H23	H24	H25	H26	H27
登録者数		113	116	114	117	100	101	106	111	115	104	102
点字・録音	点字 貸出冊数 (内借用)	23 (0)	23 (0)	32 (9)	39 (14)	66 (12)	68 (22)	35 (12)	38 (13)	41 (14)	30 (16)	56 (29)
	テープ 貸出点数 (内借用)	2,891 (2,262)	2,795 (2,296)	2,925 (2,394)	2,741 (2,225)	2,499 (2,020)	2,188 (1,784)	1,725 (1,289)	1,149 (864)	758 (729)	631 (564)	479 (463)
	デジ 貸出点数	147	200	320	542	683	810	1,253	1,470	1,574	1,928	2,118
	C D 貸出点数	1,106	1,387	1,468	1,102	1,195	1,401	968	834	1,183	912	1,182
対面朗読	実施回数	134	112	148	107	127	88	93	84	132	65	64
	実施時間	529	446	548	419	422	293	284	277	478	208	248
	誘導サービス回数	5	4	1	5	3	6	4	10	13	29	36

9 視聴覚資料保有状況及び利用状況

(1) 視聴覚資料保有状況の推移

年度	H16	H17	H18	H19	H20	H21	H22	H23	H24	H25	H26	H27
C D	29,827	30,965	32,256	33,156	33,918	34,049	34,441	34,899	35,054	35,170	35,326	35,605
ビデオテープ	4,114	4,224	4,302	4,294	4,274	4,348	4,323	4,283	4,244	4,237	4,218	4,261
D V D											43	71

(2) 視聴覚資料年度別利用状況の推移

年度	H16	H17	H18	H19	H20	H21	H22	H23	H24	H25	H26	H27
貸出点数 C D	224,110	232,158	241,719	231,325	226,318	220,889	200,157	190,189	180,589	158,854	142,537	132,351
ビデオテープ・DVD	34,405	47,280	41,946	35,080	28,652	23,814	17,250	13,538	10,465	7,386	4,926	3,619
合計	258,515	279,438	283,665	266,405	254,970	244,703	217,407	203,727	191,054	166,240	147,463	135,970

(3) 視聴覚資料月別利用状況

	平成27年												平成28年			合計
	4月	5月	6月	7月	8月	9月	10月	11月	12月	1月	2月	3月				
C D貸出点数	11,833	12,482	11,597	10,999	11,230	10,360	10,294	10,478	10,970	10,251	10,800	11,057	132,351			
ビデオ・DVD貸出点数	355	365	360	292	379	275	258	259	275	280	272	249	3,619			
貸出点数小計	12,188	12,847	11,957	11,291	11,609	10,635	10,552	10,737	11,245	10,531	11,072	11,306	135,970			

* 平成26年4月からDVDの受け入れを開始し、統計数値は、ビデオと合算の貸出点数となる。

10 広域利用登録者の状況

	成19年度			平成20年度			平成21年度		
	一般	児童	合計	一般	児童	合計	一般	児童	合計
相模原市	2,967	34	3,001	3,345	33	3,378	3,579	36	3,615
秦野市	4,728	41	4,769	5,290	41	5,331	4,531	49	4,580
大和市	778	5	783	912	8	920	917	6	923
伊勢原市	5,345	191	5,536	5,907	204	6,111	5,346	215	5,561
海老名市	5,351	208	5,559	5,716	248	5,964	5,238	264	5,502
座間市	1,807	44	1,851	2,029	45	2,074	1,959	40	1,999
綾瀬市	686	8	694	766	14	780	707	14	721
愛川町	3,766	68	3,834	4,185	80	4,265	4,159	89	4,248
清川村	426	10	436	473	4	477	432	11	443
平塚市	537	10	547	873	24	897	1,102	27	1,129
合計	26,391	619	27,010	29,496	701	30,197	29,496	751	28,221

	成22年度			平成23年度			平成24年度		
	一般	児童	合計	一般	児童	合計	一般	児童	合計
相模原市	3,964	43	4,007	4,303	41	4,344	4,656	42	4,698
秦野市	4,997	46	5,043	5,378	41	5,419	5,760	41	5,801
大和市	1,005	8	1,013	1,089	7	1,096	1,165	8	1,173
伊勢原市	5,833	200	6,033	6,258	195	6,453	6,668	195	6,863
海老名市	5,783	268	6,051	6,263	257	6,520	6,664	238	6,902
座間市	2,150	38	2,188	2,336	31	2,367	2,514	26	2,540
綾瀬市	777	11	788	838	12	850	903	11	914
愛川町	4,560	80	4,640	4,831	74	4,905	5,144	78	5,222
清川村	465	11	476	485	11	496	506	11	517
平塚市	1,291	27	1,318	1,466	24	1,490	1,578	23	1,601
合計	30,825	732	31,557	33,247	693	33,940	35,558	673	36,231

	成25年度			平成26年度			平成27年度		
	一般	児童	合計	一般	児童	合計	一般	児童	合計
相模原市	4,925	39	4,964	5,187	33	5,220	4,894	33	4,927
秦野市	6,050	46	6,096	6,323	47	6,370	5,567	43	5,610
大和市	1,219	8	1,227	1,280	8	1,288	1,125	11	1,136
伊勢原市	7,019	192	7,211	7,319	175	7,494	6,663	168	6,831
海老名市	7,007	241	7,248	7,444	261	7,705	6,923	265	7,188
座間市	2,645	23	2,668	2,754	23	2,777	2,449	24	2,473
綾瀬市	964	12	976	1,008	11	1,019	917	10	927
愛川町	5,399	71	5,470	5,654	65	5,719	5,610	54	5,664
清川村	528	11	539	545	9	554	527	8	535
平塚市	1,710	22	1,732	1,830	26	1,856	1,801	29	1,830
合計	37,466	665	38,131	39,344	658	40,002	36,476	645	37,121

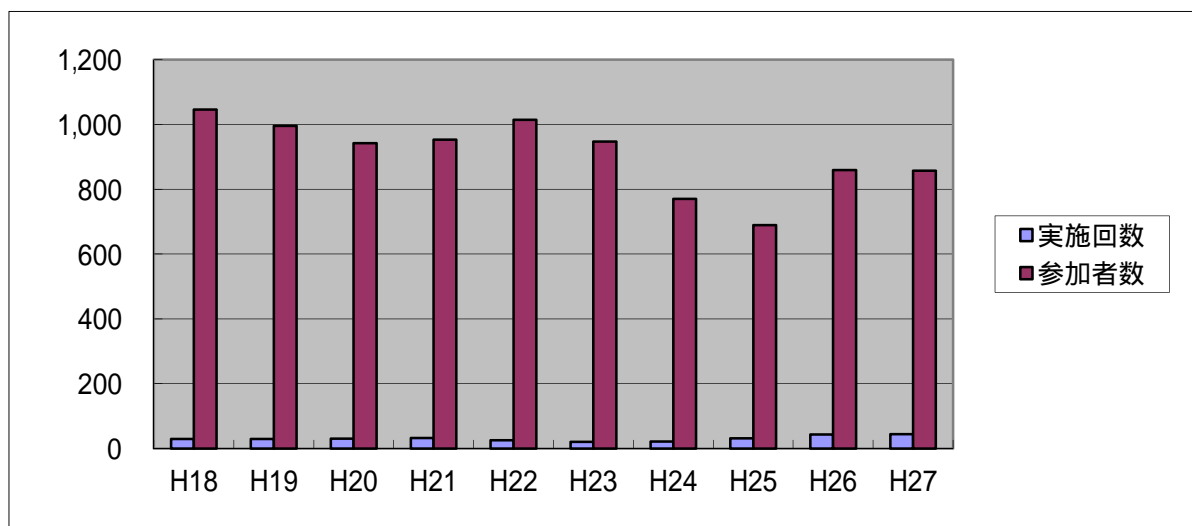
11 ブックスタート実施状況

(1) 実施状況

会 場		参加者数	会 場		参加者数
4月28日	毛利台児童館	12	4月10日	保健センター	25
5月20日	睦合西公民館	22	5月15日	保健センター	25
7月23日	緑ヶ丘児童館	10	6月5日	保健センター	34
8月26日	上戸田児童館	2	7月10日	保健センター	16
9月2日	妻田児童館	11	9月4日	保健センター	28
9月24日	山際児童館	8	10月2日	保健センター	19
11月11日	愛甲児童館	9	11月6日	保健センター	19
11月27日	岡田児童館	7	12月11日	保健センター	10
12月3日	森の里児童館	5	1月8日	保健センター	14
12月9日	南毛利公民館	18	2月5日	保健センター	19
1月21日	下古沢児童館	3	3月4日	保健センター	24
2月18日	依知南公民館	9			
3月1日	荻野新宿児童館	19	4月14日	アミュー8階屋内広場	24
3月9日	小鮎公民館	8	5月13日	アミュー8階屋内広場	33
3月24日	荻野公民館	17	6月17日	屋内広場・もみじの手	40
			7月15日	屋内広場・もみじの手	30
4月26日	中央図書館	16	8月12日	屋内広場・もみじの手	21
10月25日	中央図書館	22	9月16日	屋内広場・もみじの手	32
予約来館	中央図書館	37	10月14日	屋内広場・もみじの手	21
			11月18日	屋内広場・もみじの手	35
12月18日	イトーヨーカドー	1	12月16日	屋内広場・もみじの手	36
1月18日	イトーヨーカドー	5	1月13日	屋内広場・もみじの手	20
2月18日	イトーヨーカドー	11	2月17日	屋内広場・もみじの手	32
3月18日	イトーヨーカドー	5	3月16日	屋内広場・もみじの手	43
			合計		857

(2) 年度別推移

	H18	H19	H20	H21	H22	H23	H24	H25	H26	H27
実施回数	29	29	30	32	25	20	21	31	43	44
参加者数	1,046	996	942	953	1,014	947	770	689	859	857



12 移動図書館巡回場所別利用状況

地域	区分	巡回場所名	回数	貸出冊数	1巡回平均 貸出冊数
依知		山際児童館	22	662	30.1
		本厚木スカイハイツ	21	1,279	60.9
		西ノ久保公園	24	1,576	65.7
睦合		たちばな幼稚園前	20	70	3.5
		そりだ公園	22	2,369	107.7
		勝見公園	24	790	32.9
		妻田東児童館	23	2,291	99.6
荻野		まつかけ台中公園	19	1,173	61.7
		大谷公園	20	583	29.2
		子合児童遊園	21	842	40.1
		鳶尾児童館	20	643	32.2
小鮎		宮の里公園	24	762	31.8
玉川		七沢病院	18	386	21.4
		玉川グリーンホーム	12	559	46.6
南毛利		介護老人保健施設ぬるみず	12	578	48.2
		エステスクエア本厚木	23	580	25.2
		愛名第二公園	25	850	34.0
		長谷公園	25	2,748	109.9
		愛甲児童館	20	1,324	66.2
		愛甲宮前公園	19	1,954	102.8
		毛利台児童館	24	2,442	101.8
緑ヶ丘		緑ヶ丘北公園	24	1,786	74.4
相川		中戸田八幡神社児童遊園	23	1,098	47.7
		下戸田菅原神社	25	812	32.5
臨時		市庁舎	1	78	78.0
合 計			511	28,235	55.3

玉川グリーンホーム・介護老人保健施設ぬるみずは4週間に1回巡回

13 公民館図書室利用状況

	開室日数	貸出者数	貸出冊数	予約件数	相談件数
依知北公民館	323	8,841	29,630	10,910	1,914
睦合北公民館	324	7,265	24,738	8,634	1,361
荻野公民館	324	19,825	61,054	23,491	3,458
小鮎公民館	324	8,949	28,105	12,264	2,268
玉川公民館	324	5,347	19,513	4,996	1,526
相川公民館	324	6,117	22,688	8,695	1,047
森の里公民館	324	16,130	45,338	22,098	3,651
睦合西公民館	324	11,895	44,581	14,156	2,402
合 計	-	84,369	275,647	105,244	17,627

所在地

依知北公民館	厚木市上依知 1 3 1 3 - 1	55.25m ²	2 4 6 - 3 3 7 5
睦合北公民館	厚木市三田 2 7 3 5 - 1	45.36m ²	2 4 2 - 8 4 1 6
荻野公民館	厚木市中荻野 5 9 4 - 1	72.25m ²	2 4 2 - 8 4 0 3
小鮎公民館	厚木市飯山 3 5 2 6 - 2	55.80m ²	2 4 2 - 1 4 0 3
玉川公民館	厚木市七沢 1 7 5 - 6	62.84m ²	2 5 0 - 8 5 5 9
相川公民館	厚木市下津古久 7 0 3 - 2	39.92m ²	2 2 9 - 5 2 8 1
森の里公民館	厚木市森の里 1 - 3 1 - 1	83.77m ²	2 4 8 - 4 5 5 8
睦合西公民館	厚木市及川 6 6 7	68.50m ²	2 4 1 - 9 5 0 1

利用案内

開室時間	午前 10 時 ~ 12 時 30 分、午後 1 時 30 分 ~ 5 時 荻野公民館図書室 午前10時 ~ 午後 5 時
休室日	施設保守日(第 3 月曜日)、祝日、年末年始、特別整理期間 ほか 平成24年10月からは、館内整理日を開室することとした。
貸出冊数・期間	中央図書館・移動図書館と合わせて一人図書 10 冊、2 週間

14 地域別利用者登録率状況

地域名	登録率(%)		
	子ども	大人	合計
厚木	50.4	62.3	61.1
松枝	54.3	59.2	58.7
元町	44.4	67.1	65.4
東町	60.4	72.5	71.3
寿町	55.7	62.6	61.8
水引	49.1	58.8	57.6
厚木町	51.0	66.3	65.3
泉町	79.2	97.2	96.0
中町	49.9	62.2	60.8
栄町	44.1	59.8	58.1
田村町	49.5	62.8	61.3
幸町	58.3	66.4	66.0
旭町	51.4	63.3	62.4
吾妻町	33.3	39.0	38.8
南町	36.0	55.7	54.0
依知	26.9	36.5	35.5
上依知	30.5	33.8	33.5
猿ヶ島	18.2	38.9	37.6
山際	30.4	38.9	38.0
関口	15.6	35.8	33.6
中依知	19.0	35.9	34.0
下依知	32.3	37.3	36.6
金田	25.8	39.6	38.2
下川入	28.8	34.3	33.8
睦合	33.4	45.1	43.8
棚沢	33.0	34.6	34.5
三田	28.7	41.2	40.0
及川	43.8	41.4	41.6
林	37.6	48.8	47.3
妻田	32.4	46.9	45.4
王子	35.6	46.1	45.4
荻野	34.6	43.5	42.6
上荻野	25.3	33.2	32.4
まつかげ台	24.4	48.4	46.4
みはる野	46.2	46.8	46.7

地域名	登録率(%)		
	子ども	大人	合計
中荻野	44.8	39.5	39.8
下荻野	28.8	38.7	37.6
鳶尾	37.8	54.4	53.1
小鮎	42.1	44.4	44.3
飯山	45.7	44.1	44.2
上古沢	27.0	32.2	31.9
下古沢	25.5	40.1	39.0
宮の里	27.0	50.2	48.7
南毛利	34.2	50.9	49.1
戸室	30.8	48.8	46.5
恩名	40.1	55.2	53.5
愛名	29.7	48.3	46.3
温水	27.5	48.4	45.8
長谷	35.6	55.2	53.0
船子	35.8	53.0	51.7
愛甲	40.8	45.7	45.2
毛利台	33.5	57.6	56.0
玉川	59.3	62.4	62.2
七沢	56.5	50.6	51.1
小野	50.0	37.7	38.5
岡津古久	54.2	36.6	38.3
森の里	59.8	71.1	70.3
相川	38.9	49.1	48.1
岡田	42.8	57.7	56.1
酒井	27.3	42.1	40.8
戸田	39.7	43.9	43.5
下津古久	60.9	43.5	44.6
上落合	32.1	42.9	41.7
長沼	31.4	37.2	36.5
緑ヶ丘	47.8	48.2	48.2
緑ヶ丘	47.8	48.2	48.2
総計	37.1	48.6	47.4

* 人口は住民基本台帳の数値を使用している。

15 人気のある本・C D (平成27年度)

一般書

	書名	著者名	複本	貸出回数
1	村上海賊の娘 上・下	和田 竜	18セット	326
2	祈りの幕が下りる時	東野 圭吾	13冊	250
3	マスカレード・イブ	東野 圭吾	14冊	246
4	火花	又吉 直樹	16冊	231
5	虚ろな十字架	東野 圭吾	13冊	222
6	満願	米沢 穂信	13冊	221
7	海賊とよばれた男 上・下	百田 尚樹	16セット	217
8	フランス人は10着しか服を持たない 1	ジェニファー・L・スコット	11冊	213
9	夢幻花	東野 圭吾	13冊	209
10	ペテロの葬列	宮部 みゆき	13冊	208

児童書

	書名	著者名	複本	貸出回数
1	からすのパンやさん	加古 里子	25冊	227
2	むしばあちゃん	荻田 澄子	14冊	198
3	バムとケロのさむいあさ	島田 ゆか	23冊	197
4	100万回生きたねこ	佐野 洋子	22冊	189
5	バムとケロのおかいもの	島田 ゆか	24冊	188
6	スイミー	レオ・レオニ	30冊	186
7	とびばこのひるやすみ	村上 しいこ	14冊	184
8	鹿の王 上・下	上橋 菜穂子	14セット	183
9	バムとケロのそらのたび	島田 ゆか	21冊	178
9	バムとケロのにちようび	島田 ゆか	20冊	178

C D

	書名	著者名	複本	貸出回数
1	いきものばかり	いきものがかり	3点	85
2	Twenty Two	タッキー&翼	3点	81
3	NEUTRAL	いきものがかり	3点	76
4	みんなでメリー・クリスマス		1点	67
5	ライフアルバム	いきものがかり	3点	66
6	日本アニメーション世界名作劇場主題歌・挿入第3集		1点	65
6	My song Your song	いきものがかり	4点	65
8	5x10 All the BEST!1999-2009	嵐	3点	64
9	ハジマリノウタ	いきものがかり	3点	63
9	Utada Hikaru single vol.1	Utada Hikaru	3点	63

厚木の図書館 2015

- 平成27年度 -

平成28年 6月 発行

編集・発行 厚木市教育委員会
社会教育部 中央図書館

