女性の職業生活における活躍の推進に関する法律第21条に基づく女性の職業選択に資する情報の公表

公表：令和5年6月

年度	管理職の女性割合（%）【課長職以上】	各役職段階の職員の女性割合（%）			男女別の育休取得率		男性の配偶者出産休暇又は子の養育休暇取得率（%）	1人当たりの年次休暇取得日数
		本庁係長相当職（行政職）	本庁課長相当職（行政職）	本庁部局長・次長相当職（行政職）	女性	男性		
R1	8.6% ↘	19.2% ↗	9.2% ↘	7.5% ↘	100% →	3.8% ↗	71.1% ↗	10.9日↘
R2	7.4% ↘	22.0% ↗	6.3% ↘	10.0% ↗	100% →	22.6% ↗	45.2% ↘	12.9日↗
R3	9.6% ↗	25.9% ↗	11.3% ↗	3.3% ↘	100% →	26.0% ↗	78.0% ↗	12.8日↘
R4	**11.7% ↗**	**24.4% ↘**	**12.8% ↗**	**7.1% ↗**	**100% →**	**33.3% ↗**	**60.4% ↘**	**12.7日↘**

○ 育児休業の取得期間の分布状況

男性全職種

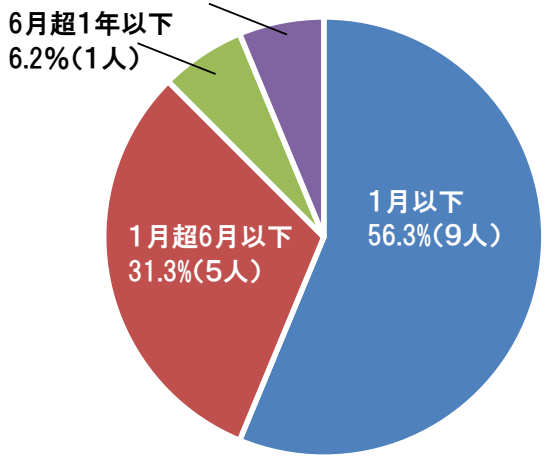

女性全職種

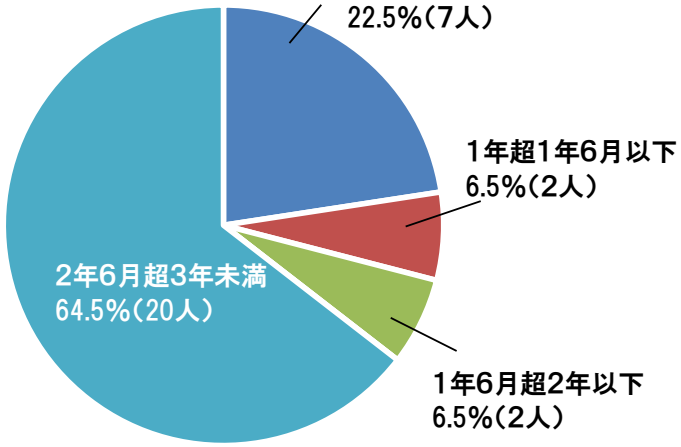
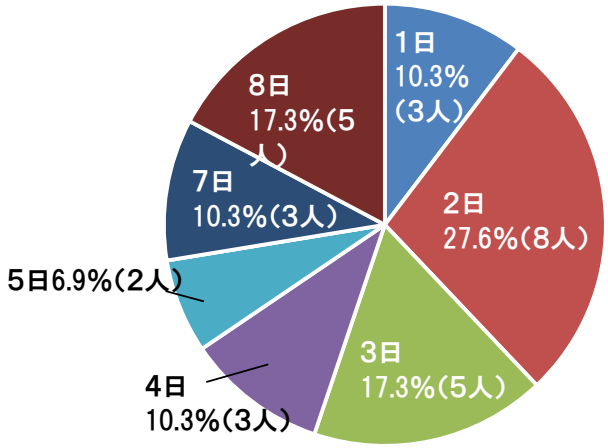
○ 男性の配偶者出産休暇等の取得期間の分布状況