

※世帯数と人口については、令和7年国勢調査の人口速報集計（速報値）及び人口等基本集計（確報値）が公表されましたら再度算出します。

また、令和7年10月分から「神奈川県的人口と世帯」は令和7年国勢調査結果を基礎数値とするため結果速報が出るまで公表を休止しています。（県HPより）

統計月報

あつぎ

令和 8 年 2 月（1日現在）

世帯数	107,100	世帯	（対前月比 △ 126 世帯）
人口	222,233	人	（対前月比 △ 291 人）
男	114,524	人	（対前月比 △ 156 人）
女	107,709	人	（対前月比 △ 135 人）

世帯数と人口は、令和2年国勢調査の数値を基準として、住民基本台帳法及び戸籍法に定める届出等の数値を加減して推計したものです。（△は減を表します。）

統計月報は、厚木市のホームページでもご覧いただけます。

厚木市 推計人口

検索

1 月中の人口増減内訳

(人)

区 分		男	女	計	
自然増減	出生(1)	53	36	89	
	死亡(2)	151	114	265	
	(1)-(2)=(A)	△ 98	△ 78	△ 176	
社会増減	増加	転入	376	264	640
		その他	20	4	24
		計(3)	396	268	664
	減少	転出	422	308	730
		その他	32	17	49
		計(4)	454	325	779
(3)-(4)=(B)		△ 58	△ 57	△ 115	
計	(A)+(B)	△ 156	△ 135	△ 291	

(その他とは、職権処理等です。)



厚木市マスコットキャラクター

あゆみ回ちゃん

厚木市の指標

人口密度 (市域面積 93.83km ²) 1km ² 当たり 2,368 人 (令和8年2月1日)	世帯人員 1世帯当たり 2.08 人 (令和8年2月1日)	出生 1日当たり 2.87 人 (令和8年1月中)	死亡 1日当たり 8.55 人 (令和8年1月中)
転入 1日当たり 20.65 人 (令和8年1月中)	転出 1日当たり 23.55 人 (令和8年1月中)	婚姻 1日当たり 5.23 組 (令和8年1月中)	離婚 1日当たり 1.77 組 (令和8年1月中)



発行 厚木市総務部行政総務課統計調査係
〒243-8511 神奈川県厚木市中町3-17-17
電話 046-225-2180・2183（直通）

人口の推移 国勢調査の人口

年・月・日	世帯数	人 口			対 前 回 比	
		総数	男	女	世帯数	人口
昭和30年10月1日	(世帯) 8,127	(人) 44,556	(人) 22,131	(人) 22,425	(世帯) -	(人) -
昭和35年10月1日	9,029	46,243	23,060	23,183	902	1,687
昭和40年10月1日	13,521	61,388	31,174	30,214	4,492	15,145
昭和45年10月1日	20,202	82,894	42,623	40,271	6,681	21,506
昭和50年10月1日	28,809	108,955	56,680	52,275	8,607	26,061
昭和55年10月1日	45,197	145,392	75,118	70,274	16,388	36,437
昭和60年10月1日	57,021	175,600	91,658	83,942	11,824	30,208
平成2年10月1日	69,187	197,283	104,288	92,995	12,166	21,683
平成7年10月1日	76,287	208,627	109,494	99,133	7,100	11,344
平成12年10月1日	83,525	217,369	113,394	103,975	7,238	8,742
平成17年10月1日	89,740	222,403	116,150	106,253	6,215	5,034
平成22年10月1日	92,476	224,420	116,927	107,493	2,736	2,017
平成27年10月1日	95,824	225,714	116,658	109,056	3,348	1,294
令和2年10月1日	100,360	223,705	115,343	108,362	4,536	△ 2,009

直近1年間の人口の推移

年・月・日	世帯数	人 口			対 前 月 比			
		総数	男	女	世帯数	人 口		
						計	自然増減	社会増減
令和7年2月1日	(世帯) 106,214	(人) 223,212	(人) 115,025	(人) 108,187	(世帯) △ 104	(人) △ 332	(人) △ 252	(人) △ 80
令和7年3月1日	106,213	222,973	114,922	108,051	△ 1	△ 239	△ 154	△ 85
令和7年4月1日	106,679	223,014	114,991	108,023	466	41	△ 147	188
令和7年5月1日	107,064	223,270	115,118	108,152	385	256	△ 124	380
令和7年6月1日	107,092	223,168	115,088	108,080	28	△ 102	△ 117	15
令和7年7月1日	107,175	223,100	115,053	108,047	83	△ 68	△ 81	13
令和7年8月1日	107,188	223,028	115,007	108,021	13	△ 72	△ 79	7
令和7年9月1日	107,240	222,940	114,948	107,992	52	△ 88	△ 123	35
令和7年10月1日	107,231	222,797	114,832	107,965	△ 9	△ 143	△ 81	△ 62
令和7年11月1日	107,278	222,763	114,848	107,915	47	△ 34	△ 83	49
令和7年12月1日	107,291	222,632	114,793	107,839	13	△ 131	△ 140	9
令和8年1月1日	107,226	222,524	114,680	107,844	△ 65	△ 108	△ 119	11
令和8年2月1日	107,100	222,233	114,524	107,709	△ 126	△ 291	△ 176	△ 115

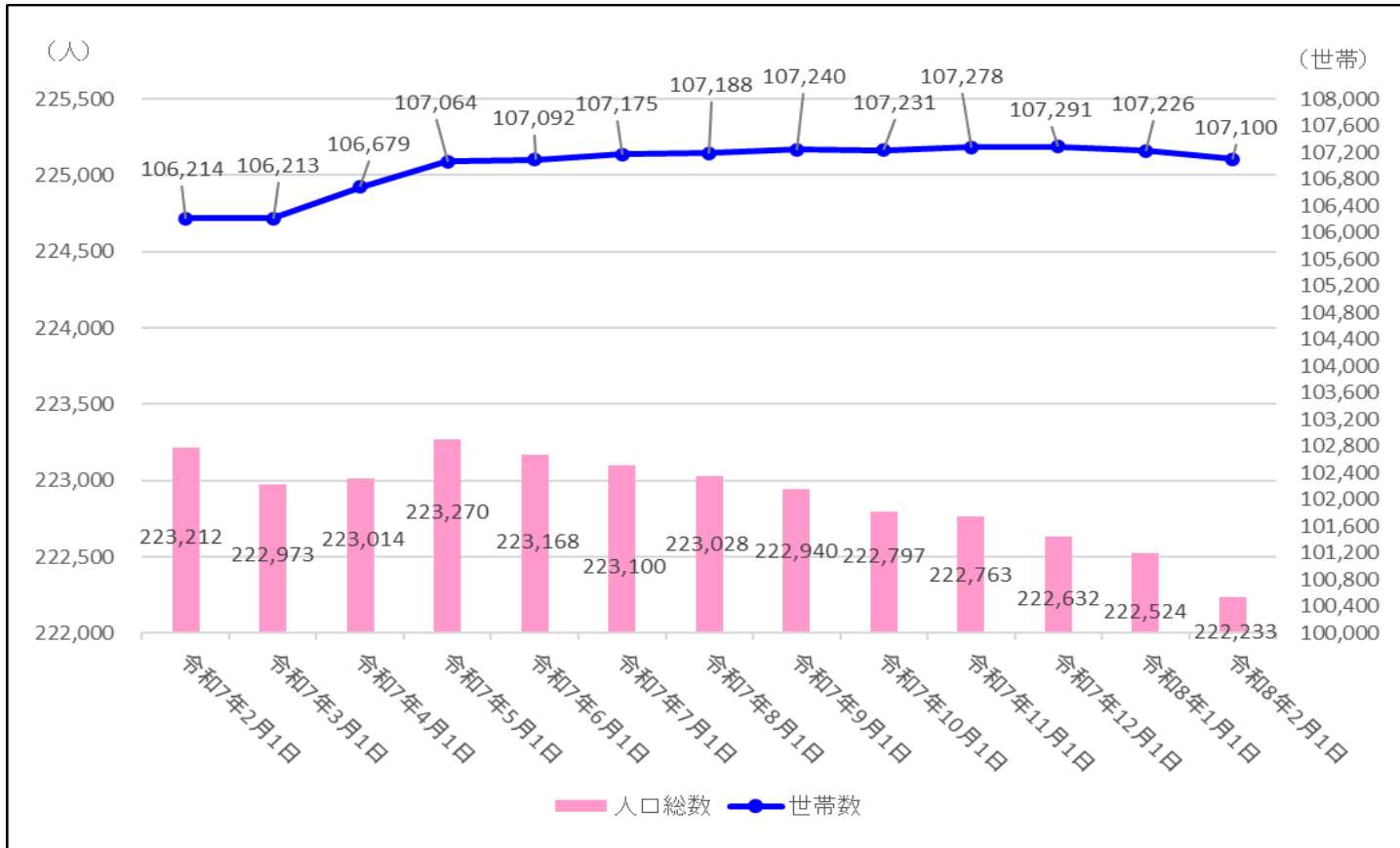
地区別世帯数及び人口

令和8年2月1日現在

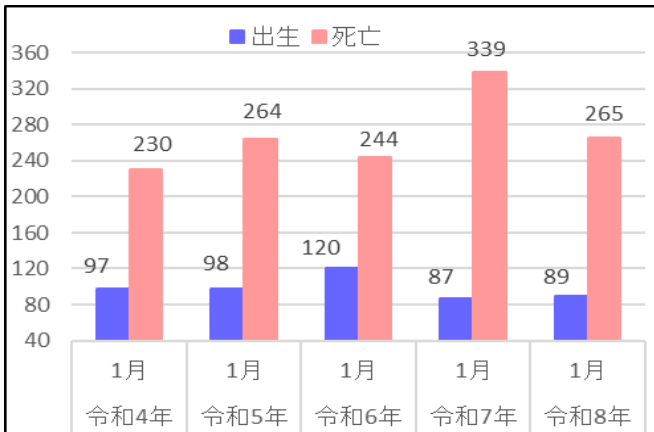
(令和2年国勢調査確定数を基準)

	世帯数	人 口			対前月比	
		総数	男	女	世帯数	人口
厚木地区	(世帯) 20,865	(人) 37,184	(人) 19,203	(人) 17,981	(世帯) △ 35	(人) △ 54
依知地区	14,595	30,660	16,280	14,380	△ 12	△ 29
睦合地区	19,072	40,245	20,644	19,601	3	△ 33
荻野地区	11,194	25,085	12,945	12,140	△ 30	△ 60
小鮎地区	6,269	13,476	6,883	6,593	0	△ 15
南毛利地区	22,965	49,038	25,097	23,941	△ 29	△ 45
玉川地区	1,138	3,301	1,665	1,636	△ 2	△ 6
相川地区	6,595	13,856	7,254	6,602	△ 19	△ 32
緑ヶ丘地区	1,773	3,664	1,768	1,896	△ 3	△ 15
森の里地区	2,634	5,724	2,785	2,939	1	△ 2
計	107,100	222,233	114,524	107,709	△ 126	△ 291

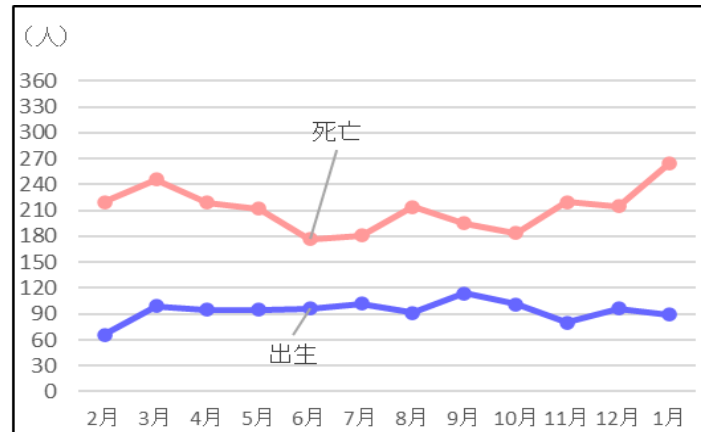
厚木市の世帯数及び人口総数月別推移



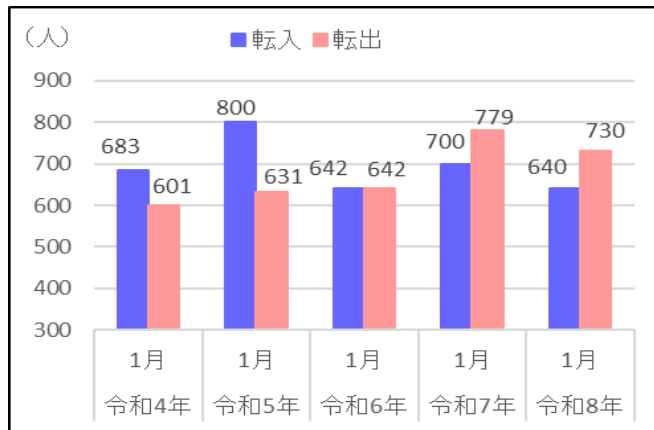
出生・死亡の比較及び推移 直近5年 同月比較



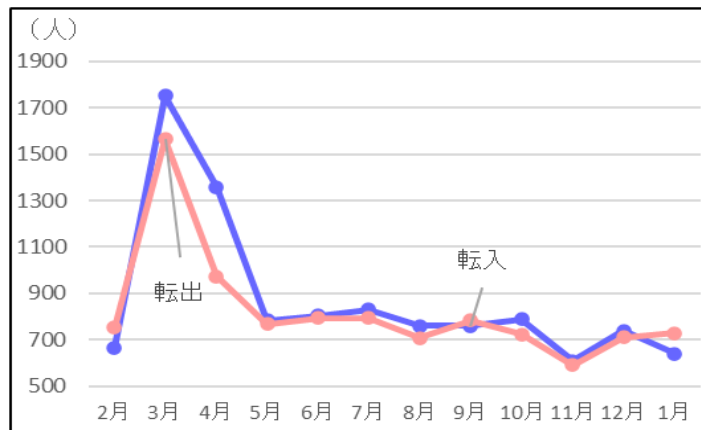
直近12か月 月別推移



転入・転出の比較及び推移 直近5年 同月比較



直近12か月 月別推移



※ 「転入」及び「転出」には「その他」の件数を含んでいません。

町丁字別人口と世帯数

令和8年2月1日現在

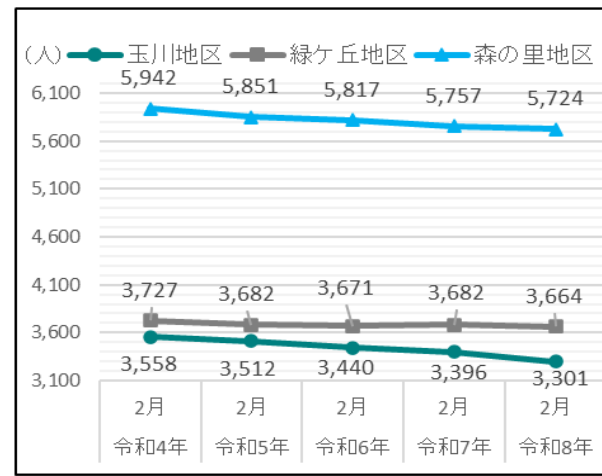
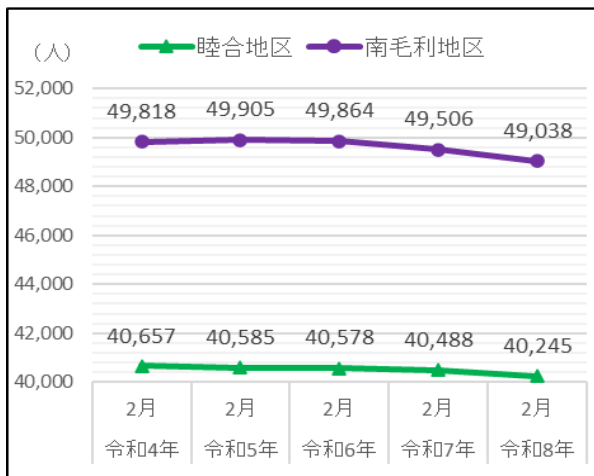
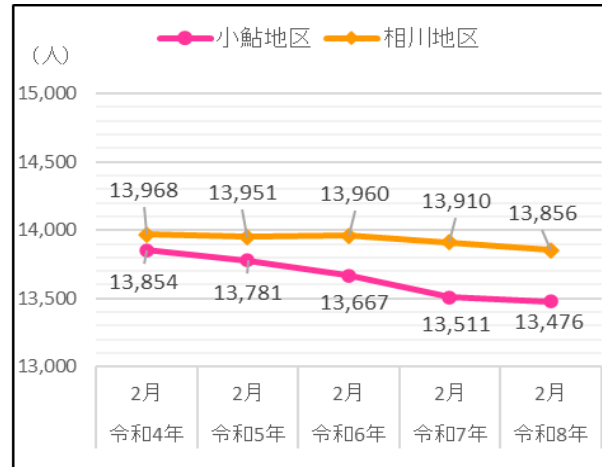
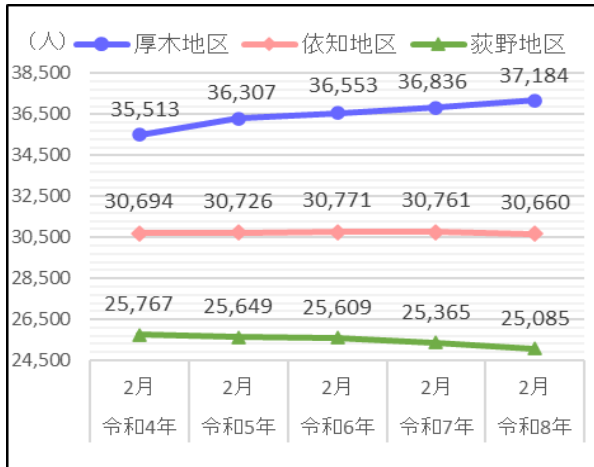
(令和2年国勢調査確定数を基準)

	世帯数 (世帯)	対前月比 (世帯)	対前年比 (世帯)	男 (人)	女 (人)	総数 (人)	対前月比 (人)	対前年比 (人)
厚木市計	107,100	△ 126	886	114,524	107,709	222,233	△ 291	△ 979
松枝一丁目	671	△ 5	21	710	644	1,354	△ 13	33
松枝二丁目	205	△ 2	△ 3	336	315	651	△ 2	△ 2
元町	934	4	5	861	688	1,549	9	△ 3
東町	641	4	19	566	541	1,107	6	12
寿町一丁目	628	4	3	546	542	1,088	3	△ 8
寿町二丁目	870	△ 2	21	871	964	1,835	△ 1	△ 10
寿町三丁目	278	2	4	281	266	547	4	12
水引一丁目	866	1	6	806	743	1,549	2	△ 17
水引二丁目	1,170	△ 8	△ 1	1,199	1,090	2,289	△ 19	△ 8
厚木町	409	△ 3	0	355	326	681	△ 4	△ 1
中町一丁目	469	1	9	471	460	931	7	24
中町二丁目	1,014	△ 1	197	953	901	1,854	1	432
中町三丁目	830	0	9	674	576	1,250	△ 2	△ 14
中町四丁目	811	△ 4	△ 6	733	711	1,444	△ 1	△ 8
栄町一丁目	1,406	5	72	1,231	1,109	2,340	9	70
栄町二丁目	970	△ 7	58	925	834	1,759	△ 9	29
田村町	1,468	△ 7	12	1,351	1,281	2,632	△ 12	△ 15
幸町	510	△ 3	2	442	338	780	△ 3	△ 17
泉町	458	2	△ 8	368	369	737	1	△ 17
旭町一丁目	928	0	10	763	663	1,426	0	△ 6
旭町二丁目	915	0	△ 33	776	777	1,553	0	△ 57
旭町三丁目	1,073	△ 5	△ 6	1,004	875	1,879	△ 1	△ 14
旭町四丁目	401	△ 5	9	402	325	727	△ 8	13
旭町五丁目	1,798	△ 6	15	1,630	1,474	3,104	△ 10	△ 11
吾妻町	663	△ 4	△ 18	435	654	1,089	△ 11	△ 54
南町	479	4	4	514	515	1,029	0	△ 15
厚木地区計	20,865	△ 35	401	19,203	17,981	37,184	△ 54	348
上依知	2,877	0	42	3,138	2,798	5,936	△ 4	△ 30
猿ヶ島	63	△ 1	0	76	69	145	△ 1	△ 4
山際	3,271	△ 8	△ 11	3,756	3,290	7,046	△ 6	△ 79
関口	2,093	3	83	2,253	1,873	4,126	8	38
中依知	1,065	△ 1	1	1,188	1,162	2,350	△ 1	△ 16
下依知	3	0	3	5	4	9	0	9
下依知一丁目	235	1	△ 18	285	243	528	1	△ 10
下依知二丁目	651	△ 5	2	743	681	1,424	△ 6	△ 4
下依知三丁目	482	△ 3	△ 17	574	499	1,073	△ 4	△ 36
金田	1,578	△ 6	31	1,729	1,664	3,393	△ 16	41
下川入	2,277	8	41	2,533	2,097	4,630	0	△ 10
依知地区計	14,595	△ 12	157	16,280	14,380	30,660	△ 29	△ 101
棚沢	448	△ 4	9	510	451	961	△ 5	12
三田	1,161	△ 1	△ 12	1,350	1,199	2,549	△ 1	△ 64
三田南一丁目	409	4	△ 2	431	353	784	5	△ 1
三田南二丁目	596	2	9	644	644	1,288	△ 1	△ 4
三田南三丁目	632	△ 4	15	717	579	1,296	△ 7	6
三田一丁目	457	4	3	455	398	853	5	6
三田二丁目	712	△ 4	4	772	674	1,446	△ 4	△ 15
三田三丁目	624	△ 4	△ 1	667	579	1,246	△ 6	△ 16
及川	295	△ 1	2	387	393	780	0	△ 1
及川一丁目	608	0	10	570	598	1,168	1	△ 5
及川二丁目	539	2	△ 3	504	477	981	3	△ 10
林一丁目	376	0	△ 9	405	370	775	0	△ 32
林二丁目	1,028	△ 2	11	1,190	1,143	2,333	△ 10	△ 22
林三丁目	317	1	△ 9	388	389	777	0	△ 13
林四丁目	584	0	△ 11	634	572	1,206	△ 1	△ 36
林五丁目	266	△ 3	0	339	324	663	△ 3	△ 13
妻田北一丁目	747	7	△ 3	737	736	1,473	2	△ 49
妻田北二丁目	555	6	27	564	514	1,078	3	29
妻田北三丁目	1,081	4	16	1,151	1,146	2,297	△ 6	4
妻田北四丁目	370	△ 2	6	404	374	778	△ 5	△ 14
王子一丁目	260	△ 1	△ 3	266	265	531	△ 2	△ 10
王子二丁目	198	1	1	249	232	481	1	△ 1
王子三丁目	194	0	8	137	164	301	0	6
妻田南一丁目	1,148	1	3	1,205	1,221	2,426	0	△ 9
妻田南二丁目	234	△ 2	0	259	250	509	△ 2	13
妻田東一丁目	1,542	△ 6	17	1,584	1,560	3,144	△ 9	6
妻田東二丁目	565	1	15	638	589	1,227	2	8
妻田東三丁目	835	△ 2	△ 1	975	930	1,905	0	△ 9
妻田西一丁目	760	4	2	801	769	1,570	4	△ 14
妻田西二丁目	717	0	4	817	778	1,595	1	△ 18
妻田西三丁目	814	2	6	894	930	1,824	2	23
睦合地区計	19,072	3	114	20,644	19,601	40,245	△ 33	△ 243
上荻野	1,766	0	△ 32	2,415	2,324	4,739	△ 4	△ 101
まつかげ台	765	△ 1	1	847	897	1,744	△ 3	△ 27
みはる野一丁目	547	1	4	788	785	1,573	1	△ 31
みはる野二丁目	597	3	5	868	806	1,674	0	△ 44
中荻野	494	△ 2	10	575	621	1,196	△ 6	△ 9
下荻野	4,127	△ 20	46	4,378	3,818	8,196	△ 21	△ 48

	世帯数 (世帯)	対前月比 (世帯)	対前年比 (世帯)	男 (人)	女 (人)	総数 (人)	対前月比 (人)	対前年比 (人)
鳶尾一丁目	626	△ 6	12	741	747	1,488	△ 11	5
鳶尾二丁目	838	△ 3	△ 11	838	863	1,701	△ 3	△ 36
鳶尾三丁目	451	0	8	404	328	732	△ 2	9
鳶尾四丁目	475	0	1	518	405	923	△ 3	△ 6
鳶尾五丁目	508	△ 2	5	573	546	1,119	△ 8	8
荻野地区計	11,194	△ 30	49	12,945	12,140	25,085	△ 60	△ 280
飯山	959	△ 5	△ 3	1,311	1,358	2,669	△ 7	△ 26
飯山南 1 丁目	737	△ 7	28	765	631	1,396	△ 16	5
飯山南 2 丁目	1,116	10	23	1,091	902	1,993	10	6
飯山南 3 丁目	400	1	12	422	329	751	1	24
飯山南 4 丁目	628	4	14	662	574	1,236	5	8
飯山南 5 丁目	1,120	△ 1	12	1,150	1,166	2,316	△ 1	△ 2
上古沢	190	1	0	253	325	578	1	2
下古沢	223	△ 1	0	282	291	573	△ 2	△ 4
宮の里一丁目	299	△ 1	△ 1	343	367	710	△ 4	△ 35
宮の里二丁目	113	0	1	109	122	231	0	△ 1
宮の里三丁目	150	△ 2	△ 3	183	184	367	△ 1	△ 9
宮の里四丁目	334	1	5	312	344	656	△ 1	△ 3
森の里紅葉台	0	0	0	0	0	0	0	0
小鮎地区計	6,269	0	88	6,883	6,593	13,476	△ 15	△ 35
戸室一丁目	1,396	△ 10	8	1,377	1,249	2,626	△ 23	△ 75
戸室二丁目	494	0	△ 13	521	458	979	△ 1	△ 17
戸室三丁目	594	1	5	644	626	1,270	△ 1	21
戸室四丁目	574	0	△ 4	713	678	1,391	3	△ 12
戸室五丁目	918	1	4	959	996	1,955	1	△ 24
恩名	3	0	0	4	5	9	0	0
恩名一丁目	1,055	△ 2	4	1,136	1,098	2,234	△ 2	△ 17
恩名二丁目	685	△ 3	17	768	750	1,518	△ 3	△ 7
恩名三丁目	751	2	△ 6	829	778	1,607	8	△ 15
恩名四丁目	335	△ 1	16	405	397	802	2	18
恩名五丁目	708	0	3	774	733	1,507	2	△ 33
愛名	1,601	△ 7	△ 7	1,977	1,931	3,908	△ 12	△ 65
温水	1,871	9	△ 8	2,069	2,046	4,115	16	△ 65
温水西一丁目	812	0	3	1,129	1,114	2,243	△ 6	△ 12
温水西二丁目	659	△ 4	10	779	738	1,517	△ 3	△ 1
長谷	3,404	△ 7	15	3,497	3,192	6,689	△ 9	△ 48
船子	1,041	3	23	1,134	1,086	2,220	4	16
愛甲	15	△ 1	△ 5	37	90	127	△ 1	△ 2
愛甲一丁目	903	△ 5	△ 23	798	654	1,452	△ 9	△ 37
愛甲二丁目	918	2	13	955	963	1,918	2	16
愛甲三丁目	506	△ 6	△ 23	544	450	994	△ 5	△ 18
愛甲四丁目	584	4	7	639	567	1,206	5	△ 14
毛利台一丁目	654	△ 1	△ 5	638	687	1,325	△ 6	△ 29
毛利台二丁目	364	2	△ 3	409	426	835	1	△ 17
毛利台三丁目	481	△ 1	△ 6	525	594	1,119	0	△ 8
愛甲東一丁目	479	△ 7	△ 20	505	388	893	△ 8	△ 44
愛甲東二丁目	242	△ 1	5	241	191	432	△ 1	4
愛甲東三丁目	204	1	0	199	169	368	△ 1	△ 5
愛甲西一丁目	156	2	13	233	214	447	5	42
愛甲西二丁目	438	0	2	508	509	1,017	△ 3	△ 7
愛甲西三丁目	120	0	△ 2	151	164	315	0	△ 13
南毛利地区計	22,965	△ 29	23	25,097	23,941	49,038	△ 45	△ 468
七沢	685	0	△ 11	868	818	1,686	△ 1	△ 57
小野	386	△ 2	△ 15	704	731	1,435	△ 3	△ 32
岡津古久	67	0	△ 1	93	87	180	△ 2	△ 6
玉川地区計	1,138	△ 2	△ 27	1,665	1,636	3,301	△ 6	△ 95
岡田	105	△ 1	4	104	50	154	△ 1	3
岡田一丁目	828	△ 7	△ 18	762	752	1,514	△ 8	△ 24
岡田二丁目	638	0	△ 15	712	666	1,378	0	△ 43
岡田三丁目	77	0	△ 6	64	72	136	0	△ 13
岡田四丁目	802	2	△ 20	888	769	1,657	4	△ 16
岡田五丁目	458	△ 4	△ 13	510	501	1,011	△ 8	△ 34
酒井	635	△ 3	8	723	718	1,441	2	1
戸田	1,729	△ 6	35	2,008	1,841	3,849	△ 19	△ 33
下津古久	172	1	8	198	162	360	0	7
上落合	1,049	△ 2	78	1,141	934	2,075	△ 3	116
長沼	102	1	△ 9	144	137	281	1	△ 18
相川地区計	6,595	△ 19	52	7,254	6,602	13,856	△ 32	△ 54
緑ヶ丘一丁目	214	0	2	236	245	481	△ 2	1
緑ヶ丘二丁目	305	0	△ 3	290	314	604	0	△ 22
緑ヶ丘三丁目	432	△ 3	△ 2	282	474	756	△ 10	△ 2
緑ヶ丘四丁目	471	0	14	547	470	1,017	0	18
緑ヶ丘五丁目	351	0	△ 2	413	393	806	△ 3	△ 13
緑ヶ丘地区計	1,773	△ 3	9	1,768	1,896	3,664	△ 15	△ 18
森の里若宮	0	0	0	0	0	0	0	0
森の里青山	X	X	X	X	X	X	X	X
森の里一丁目	526	1	△ 6	527	592	1,119	△ 3	△ 21
森の里二丁目	507	0	10	547	581	1,128	△ 3	0
森の里三丁目	560	△ 1	8	591	620	1,211	1	△ 9
森の里四丁目	713	△ 1	7	799	805	1,604	1	3
森の里五丁目	328	2	1	321	341	662	2	△ 6
森の里地区計	2,634	1	20	2,785	2,939	5,724	△ 2	△ 33

※世帯数が一定規模以下の地域は、数値を秘匿し、近隣地域に足し合わせています。

地区別人口直近5年 同月推移



令和8年度 基幹統計調査一覧

●経済センサス-活動調査 〈調査基準日 令和8年6月1日〉

経済センサス-活動調査は、全産業分野の売上（収入）金額や費用など経済活動の状況を把握するとともに、各種統計調査の母集団情報を得ることを目的としています。
ご協力をお願いします。

統計調査員を募集しています！！

厚木市では、各種統計調査に協力していただける統計調査員を募集しています。
主な仕事は、世帯や事業所への調査票の配布や回収、調査票等の関係書類の整備です。
御自身の合間の時間で活動していただくことができます。
過去に国勢調査などの調査経験のある方はもとより、未経験者の方も大歓迎ですので、
ご興味のある方や話を聞いてみたい方はぜひ御連絡をお待ちしております。

※調査員の要件は、次の条件をすべて満たす方です。

- ・原則20歳以上で、市内在住・在勤の方
- ・責任をもって調査事務を遂行でき、調査に伴う秘密を守れる方
- ・税務、警察、選挙に直接関係のない方

※調査上知り得た内容を外部に漏らすことは、法律で強く禁じられています。

※調査に従事していただく報酬等が支払われます。報酬額等は調査の種類や受持ち件数等により異なります。

【連絡先】

厚木市 総務部 行政総務課 統計調査係
電話：046-225-2180(直通) FAX:046-223-4058
メール：0650@city.atsugi.kanagawa.jp



←詳しくはこちら
(市HPにつながります)