

※世帯数と人口については、令和7年国勢調査の人口速報集計（速報値）及び人口等基本集計（確報値）が公表されましたら再度算出します。

また、令和7年10月分から「神奈川県的人口と世帯」は令和7年国勢調査結果を基礎数値とするため結果速報が出るまで公表を休止しています。（県HPより）

統計月報

あつぎ

令和 8 年 3 月（1日現在）

世帯数	107,075	世帯	（対前月比 △ 25 世帯）
人口	222,035	人	（対前月比 △ 198 人）
男	114,402	人	（対前月比 △ 122 人）
女	107,633	人	（対前月比 △ 76 人）

世帯数と人口は、令和2年国勢調査の数値を基準として、住民基本台帳法及び戸籍法に定める届出等の数値を加減して推計したものです。（△は減を表します。）

統計月報は、厚木市のホームページでもご覧いただけます。

厚木市 推計人口

検索

2月中の人口増減内訳

区 分		男	女	計	
自然増減	出生(1)	47	45	92	
	死亡(2)	121	107	228	
	(1)-(2)=(A)	△ 74	△ 62	△ 136	
社会増減	増加	転入	426	294	720
		その他	9	4	13
		計(3)	435	298	733
	減少	転出	445	305	750
		その他	38	7	45
		計(4)	483	312	795
	(3)-(4)=(B)	△ 48	△ 14	△ 62	
計	(A)+(B)	△ 122	△ 76	△ 198	

（その他とは、職権処理等です。）



厚木市マスコットキャラクター

あゆみ回ちゃん

厚木市の指標

人口密度 （市域面積 93.83km ² ） 1km ² 当たり 2,366 人 （令和8年3月1日）	世帯人員 1世帯当たり 2.07 人 （令和8年3月1日）	出生 1日当たり 3.29 人 （令和8年2月中）	死亡 1日当たり 8.14 人 （令和8年2月中）
転入 1日当たり 25.71 人 （令和8年2月中）	転出 1日当たり 26.79 人 （令和8年2月中）	婚姻 1日当たり 6.00 組 （令和8年2月中）	離婚 1日当たり 0.96 組 （令和8年2月中）



発行 厚木市総務部行政総務課統計調査係
〒243-8511 神奈川県厚木市中町3-17-17
電話 046-225-2180・2183（直通）

人口の推移 国勢調査の人口

年・月・日	世帯数	人 口			対 前 回 比	
		総数	男	女	世帯数	人口
昭和30年10月1日	(世帯) 8,127	(人) 44,556	(人) 22,131	(人) 22,425	(世帯) -	(人) -
昭和35年10月1日	9,029	46,243	23,060	23,183	902	1,687
昭和40年10月1日	13,521	61,388	31,174	30,214	4,492	15,145
昭和45年10月1日	20,202	82,894	42,623	40,271	6,681	21,506
昭和50年10月1日	28,809	108,955	56,680	52,275	8,607	26,061
昭和55年10月1日	45,197	145,392	75,118	70,274	16,388	36,437
昭和60年10月1日	57,021	175,600	91,658	83,942	11,824	30,208
平成2年10月1日	69,187	197,283	104,288	92,995	12,166	21,683
平成7年10月1日	76,287	208,627	109,494	99,133	7,100	11,344
平成12年10月1日	83,525	217,369	113,394	103,975	7,238	8,742
平成17年10月1日	89,740	222,403	116,150	106,253	6,215	5,034
平成22年10月1日	92,476	224,420	116,927	107,493	2,736	2,017
平成27年10月1日	95,824	225,714	116,658	109,056	3,348	1,294
令和2年10月1日	100,360	223,705	115,343	108,362	4,536	△ 2,009

直近1年間の人口の推移

年・月・日	世帯数	人 口			対 前 月 比			
		総数	男	女	世帯数	人 口		
						計	自然増減	社会増減
令和7年3月1日	(世帯) 106,213	(人) 222,973	(人) 114,922	(人) 108,051	(世帯) △ 1	(人) △ 239	(人) △ 154	(人) △ 85
令和7年4月1日	106,679	223,014	114,991	108,023	466	41	△ 147	188
令和7年5月1日	107,064	223,270	115,118	108,152	385	256	△ 124	380
令和7年6月1日	107,092	223,168	115,088	108,080	28	△ 102	△ 117	15
令和7年7月1日	107,175	223,100	115,053	108,047	83	△ 68	△ 81	13
令和7年8月1日	107,188	223,028	115,007	108,021	13	△ 72	△ 79	7
令和7年9月1日	107,240	222,940	114,948	107,992	52	△ 88	△ 123	35
令和7年10月1日	107,231	222,797	114,832	107,965	△ 9	△ 143	△ 81	△ 62
令和7年11月1日	107,278	222,763	114,848	107,915	47	△ 34	△ 83	49
令和7年12月1日	107,291	222,632	114,793	107,839	13	△ 131	△ 140	9
令和8年1月1日	107,226	222,524	114,680	107,844	△ 65	△ 108	△ 119	11
令和8年2月1日	107,100	222,233	114,524	107,709	△ 126	△ 291	△ 176	△ 115
令和8年3月1日	107,075	222,035	114,402	107,633	△ 25	△ 198	△ 136	△ 62

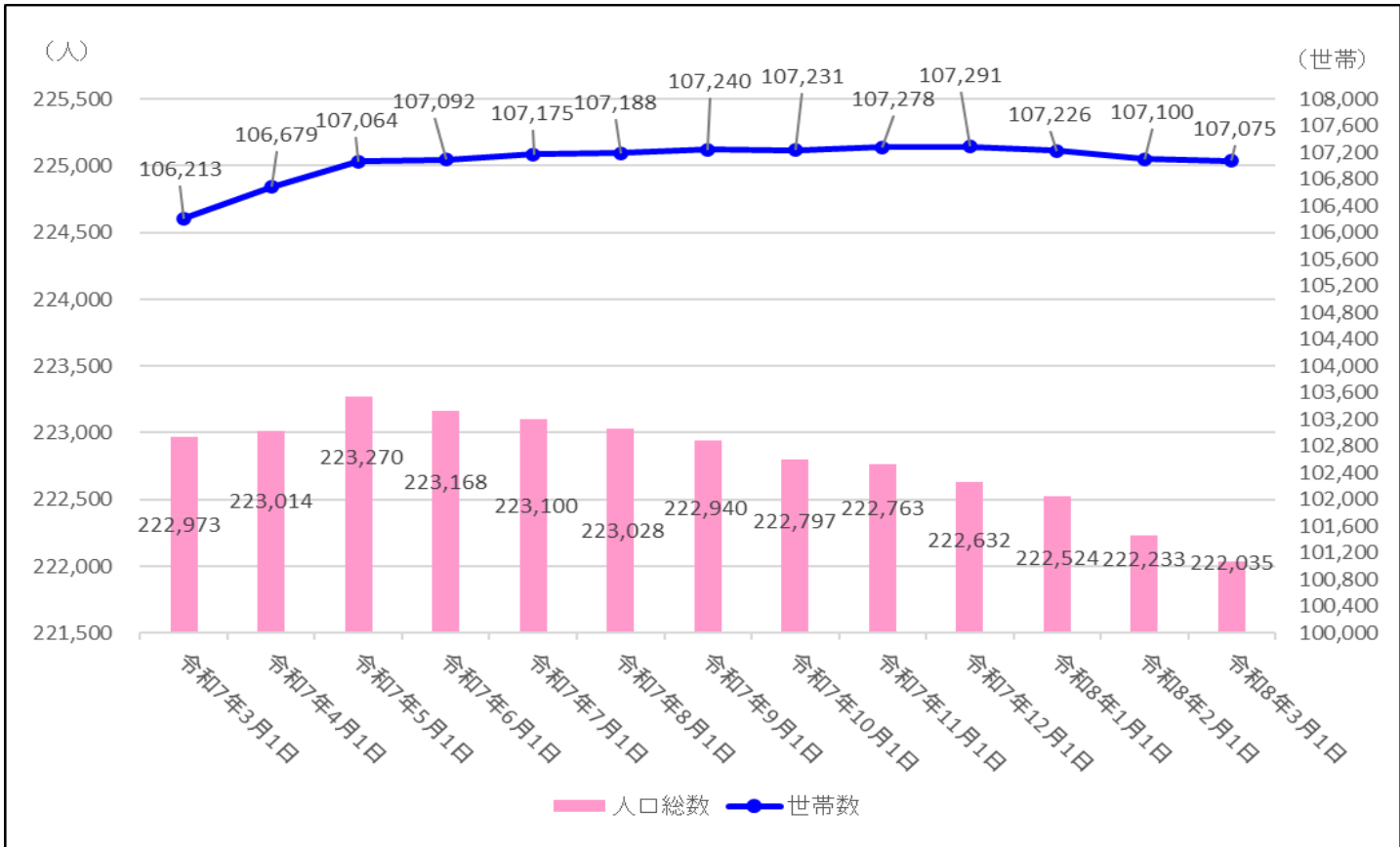
地区別世帯数及び人口

令和8年3月1日現在

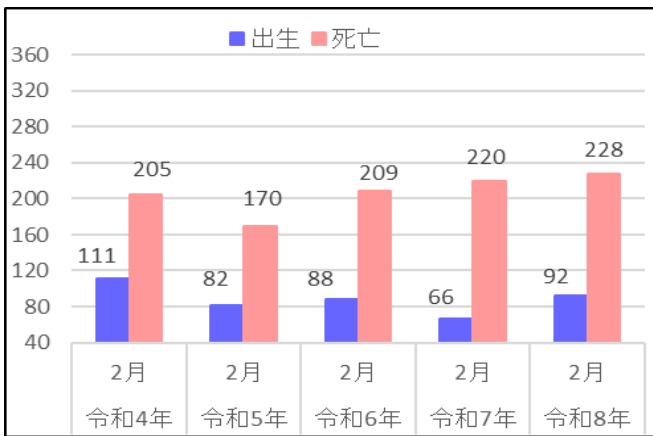
(令和2年国勢調査確定数を基準)

	世帯数	人 口			対前月比	
		総数	男	女	世帯数	人口
厚木地区	(世帯) 20,835	(人) 37,144	(人) 19,176	(人) 17,968	(世帯) △ 30	(人) △ 40
依知地区	14,562	30,606	16,244	14,362	△ 33	△ 54
睦合地区	19,106	40,278	20,661	19,617	34	33
荻野地区	11,184	25,044	12,908	12,136	△ 10	△ 41
小鮎地区	6,261	13,439	6,857	6,582	△ 8	△ 37
南毛利地区	22,994	49,039	25,105	23,934	29	1
玉川地区	1,131	3,294	1,663	1,631	△ 7	△ 7
相川地区	6,594	13,818	7,243	6,575	△ 1	△ 38
緑ヶ丘地区	1,768	3,650	1,758	1,892	△ 5	△ 14
森の里地区	2,640	5,723	2,787	2,936	6	△ 1
計	107,075	222,035	114,402	107,633	△ 25	△ 198

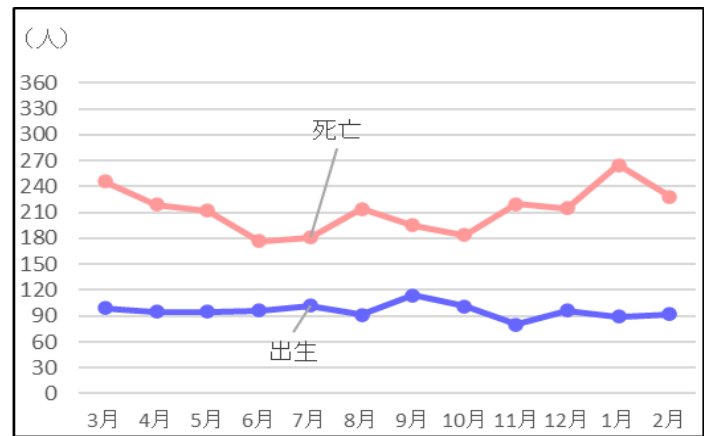
厚木市の世帯数及び人口総数月別推移



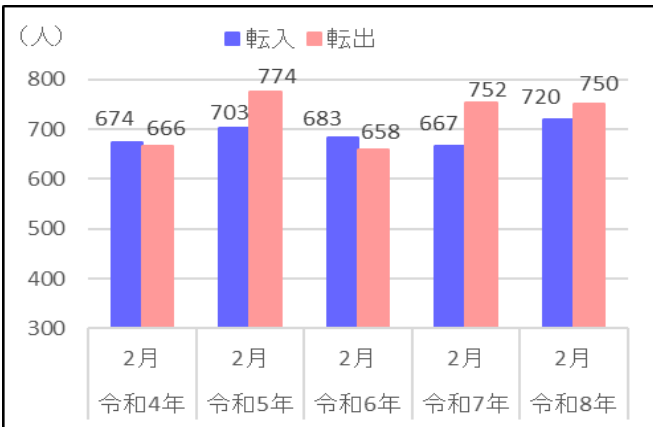
出生・死亡の比較及び推移 直近5年 同月比較



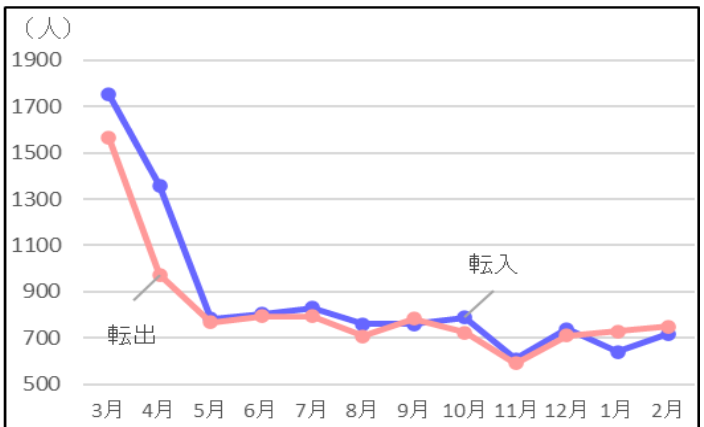
直近12か月 月別推移



転入・転出の比較及び推移 直近5年 同月比較



直近12か月 月別推移



※ 「転入」及び「転出」には「その他」の件数を含んでいません。

町丁字別人口と世帯数

令和8年3月1日現在

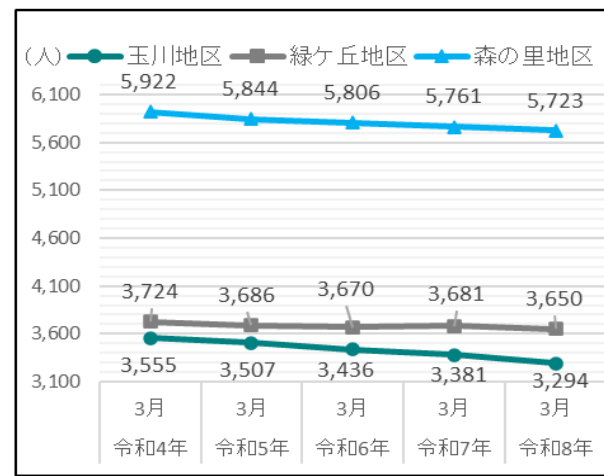
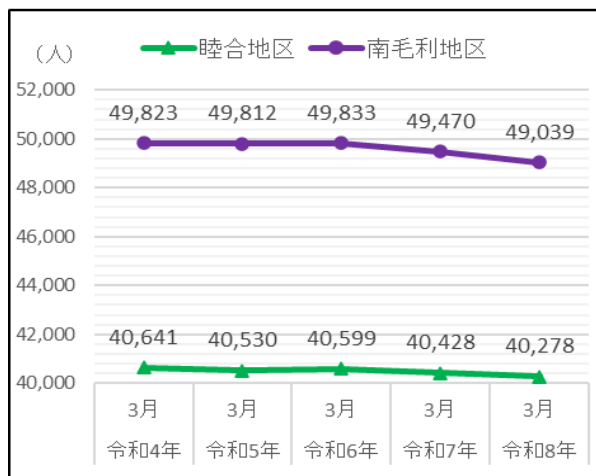
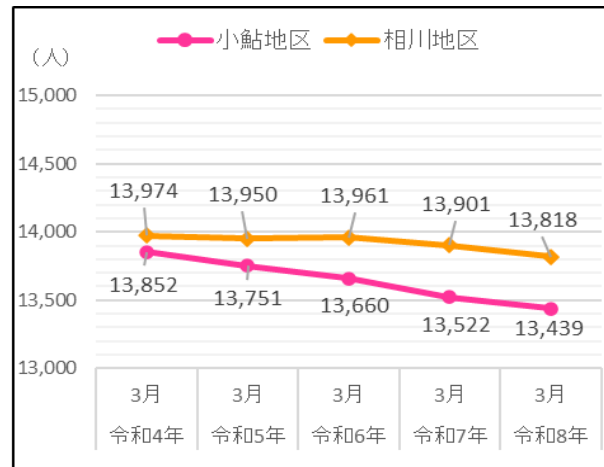
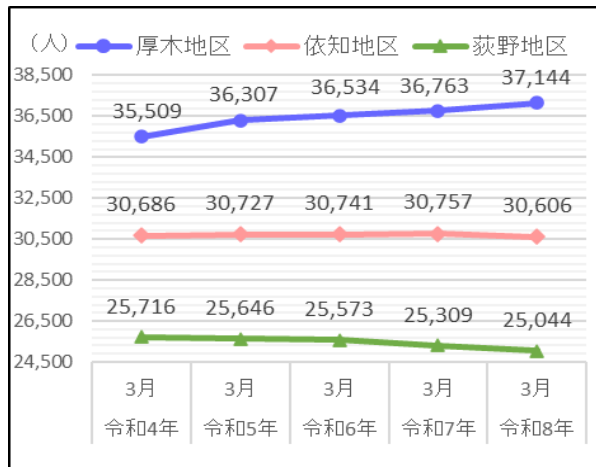
(令和2年国勢調査確定数を基準)

	世帯数 (世帯)	対前月比 (世帯)	対前年比 (世帯)	男 (人)	女 (人)	総数 (人)	対前月比 (人)	対前年比 (人)
厚木市計	107,075	△ 25	862	114,402	107,633	222,035	△ 198	△ 938
松枝一丁目	678	7	24	716	655	1,371	17	44
松枝二丁目	208	3	△ 1	337	314	651	0	△ 4
元町	933	△ 1	7	857	690	1,547	△ 2	△ 5
東町	641	0	17	566	539	1,105	△ 2	5
寿町一丁目	624	△ 4	3	545	539	1,084	△ 4	△ 8
寿町二丁目	874	4	24	875	968	1,843	8	△ 1
寿町三丁目	280	2	1	283	267	550	3	9
水引一丁目	859	△ 7	△ 11	802	739	1,541	△ 8	△ 30
水引二丁目	1,172	2	△ 4	1,201	1,087	2,288	△ 1	△ 22
厚木町	411	2	4	356	328	684	3	4
中町一丁目	466	△ 3	4	468	460	928	△ 3	21
中町二丁目	1,018	4	212	951	906	1,857	3	448
中町三丁目	822	△ 8	△ 3	665	572	1,237	△ 13	△ 26
中町四丁目	810	△ 1	△ 9	729	710	1,439	△ 5	△ 10
栄町一丁目	1,411	5	77	1,233	1,114	2,347	7	80
栄町二丁目	969	△ 1	65	924	838	1,762	3	45
田村町	1,460	△ 8	13	1,345	1,274	2,619	△ 13	△ 20
幸町	512	2	9	439	341	780	0	△ 9
泉町	453	△ 5	△ 13	366	366	732	△ 5	△ 19
旭町一丁目	928	0	12	765	663	1,428	2	△ 1
旭町二丁目	911	△ 4	△ 30	775	773	1,548	△ 5	△ 51
旭町三丁目	1,069	△ 4	△ 4	1,004	870	1,874	△ 5	△ 11
旭町四丁目	401	0	11	403	324	727	0	19
旭町五丁目	1,788	△ 10	15	1,619	1,467	3,086	△ 18	△ 14
吾妻町	658	△ 5	△ 20	436	649	1,085	△ 4	△ 54
南町	479	0	4	516	515	1,031	2	△ 9
厚木地区計	20,835	△ 30	407	19,176	17,968	37,144	△ 40	381
上依知	2,870	△ 7	19	3,136	2,794	5,930	△ 6	△ 43
猿ヶ島	63	0	0	76	69	145	0	△ 4
山際	3,274	3	△ 9	3,748	3,286	7,034	△ 12	△ 74
関口	2,092	△ 1	73	2,249	1,878	4,127	1	34
中依知	1,064	△ 1	△ 2	1,186	1,159	2,345	△ 5	△ 16
下依知	X	X	X	X	X	X	X	X
下依知一丁目	235	△ 3	△ 19	286	247	533	△ 4	△ 9
下依知二丁目	652	1	4	746	681	1,427	3	3
下依知三丁目	478	△ 4	△ 20	572	497	1,069	△ 4	△ 36
金田	1,568	△ 10	24	1,722	1,658	3,380	△ 13	25
下川入	2,266	△ 11	24	2,523	2,093	4,616	△ 14	△ 31
依知地区計	14,562	△ 33	94	16,244	14,362	30,606	△ 54	△ 151
棚沢	446	△ 2	9	508	447	955	△ 6	8
三田	1,163	2	△ 18	1,357	1,197	2,554	5	△ 62
三田南一丁目	410	1	△ 2	432	352	784	0	△ 3
三田南二丁目	600	4	14	649	651	1,300	12	10
三田南三丁目	636	4	17	720	578	1,298	2	10
三田一丁目	457	0	4	455	400	855	2	10
三田二丁目	724	12	19	777	684	1,461	15	4
三田三丁目	626	2	1	670	577	1,247	1	△ 17
及川	296	1	3	388	394	782	2	3
及川一丁目	609	1	4	570	599	1,169	1	△ 14
及川二丁目	539	0	△ 4	503	477	980	△ 1	△ 9
林一丁目	376	0	△ 11	406	368	774	△ 1	△ 35
林二丁目	1,026	△ 2	8	1,190	1,145	2,335	2	△ 10
林三丁目	316	△ 1	△ 10	384	391	775	△ 2	△ 15
林四丁目	586	2	△ 5	634	572	1,206	0	△ 27
林五丁目	267	1	△ 2	341	324	665	2	△ 15
妻田北一丁目	751	4	0	735	738	1,473	0	△ 51
妻田北二丁目	558	3	33	571	526	1,097	19	54
妻田北三丁目	1,081	0	14	1,151	1,146	2,297	0	2
妻田北四丁目	373	3	13	406	375	781	3	△ 5
王子一丁目	259	△ 1	△ 6	265	264	529	△ 2	△ 14
王子二丁目	197	△ 1	0	246	228	474	△ 7	△ 7
王子三丁目	193	△ 1	8	138	163	301	0	8
妻田南一丁目	1,149	1	9	1,204	1,229	2,433	7	4
妻田南二丁目	237	3	4	261	251	512	3	21
妻田東一丁目	1,541	△ 1	16	1,585	1,556	3,141	△ 3	11
妻田東二丁目	568	3	15	640	591	1,231	4	8
妻田東三丁目	831	△ 4	△ 6	969	919	1,888	△ 17	△ 23
妻田西一丁目	765	5	12	805	774	1,579	9	6
妻田西二丁目	717	0	5	814	777	1,591	△ 4	△ 10
妻田西三丁目	809	△ 5	△ 1	887	924	1,811	△ 13	8
睦合地区計	19,106	34	143	20,661	19,617	40,278	33	△ 150
上荻野	1,764	△ 2	△ 30	2,412	2,323	4,735	△ 4	△ 92
まつかげ台	765	0	3	842	893	1,735	△ 9	△ 28
みはる野一丁目	550	3	6	789	785	1,574	1	△ 32
みはる野二丁目	597	0	5	867	803	1,670	△ 4	△ 43
中荻野	495	1	11	573	618	1,191	△ 5	△ 14
下荻野	4,120	△ 7	42	4,359	3,822	8,181	△ 15	△ 41

	世帯数 (世帯)	対前月比 (世帯)	対前年比 (世帯)	男 (人)	女 (人)	総数 (人)	対前月比 (人)	対前年比 (人)
鳶尾一丁目	621	△ 5	8	738	744	1,482	△ 6	1
鳶尾二丁目	841	3	△ 7	839	868	1,707	6	△ 18
鳶尾三丁目	450	△ 1	8	399	329	728	△ 4	6
鳶尾四丁目	472	△ 3	1	515	404	919	△ 4	△ 5
鳶尾五丁目	509	1	△ 1	575	547	1,122	3	1
荻野地区計	11,184	△ 10	46	12,908	12,136	25,044	△ 41	△ 265
飯山	956	△ 3	△ 6	1,305	1,352	2,657	△ 12	△ 41
飯山南 1 丁目	734	△ 3	16	759	631	1,390	△ 6	△ 9
飯山南 2 丁目	1,111	△ 5	15	1,085	896	1,981	△ 12	△ 12
飯山南 3 丁目	406	6	18	425	333	758	7	28
飯山南 4 丁目	623	△ 5	11	655	571	1,226	△ 10	3
飯山南 5 丁目	1,118	△ 2	14	1,146	1,164	2,310	△ 6	△ 1
上古沢	189	△ 1	△ 2	252	325	577	△ 1	0
下古沢	226	3	3	282	293	575	2	△ 2
宮の里一丁目	300	1	0	344	368	712	2	△ 33
宮の里二丁目	113	0	1	109	122	231	0	△ 1
宮の里三丁目	150	0	△ 3	183	184	367	0	△ 11
宮の里四丁目	335	1	6	312	343	655	△ 1	△ 4
森の里紅葉台	0	0	0	0	0	0	0	0
小鮎地区計	6,261	△ 8	73	6,857	6,582	13,439	△ 37	△ 83
戸室一丁目	1,399	3	8	1,379	1,242	2,621	△ 5	△ 75
戸室二丁目	494	0	△ 14	522	458	980	1	△ 19
戸室三丁目	589	△ 5	1	637	619	1,256	△ 14	8
戸室四丁目	574	0	0	710	679	1,389	△ 2	△ 13
戸室五丁目	918	0	3	961	995	1,956	1	△ 19
恩名	3	0	0	4	5	9	0	0
恩名一丁目	1,055	0	2	1,138	1,098	2,236	2	△ 14
恩名二丁目	685	0	18	766	752	1,518	0	△ 2
恩名三丁目	753	2	△ 2	830	779	1,609	2	△ 8
恩名四丁目	336	1	17	406	398	804	2	20
恩名五丁目	707	△ 1	△ 2	772	728	1,500	△ 7	△ 43
愛名	1,605	4	3	1,976	1,932	3,908	0	△ 57
温水	1,869	△ 2	△ 10	2,069	2,048	4,117	2	△ 55
温水西一丁目	810	△ 2	△ 6	1,124	1,114	2,238	△ 5	△ 28
温水西二丁目	662	3	17	781	740	1,521	4	10
長谷	3,402	△ 2	21	3,495	3,184	6,679	△ 10	△ 45
船子	1,035	△ 6	15	1,130	1,080	2,210	△ 10	4
愛甲	16	1	△ 4	38	90	128	1	△ 1
愛甲一丁目	907	4	△ 11	800	658	1,458	6	△ 22
愛甲二丁目	924	6	16	955	968	1,923	5	18
愛甲三丁目	517	11	△ 16	549	452	1,001	7	△ 19
愛甲四丁目	590	6	14	644	575	1,219	13	△ 1
毛利台一丁目	657	3	△ 2	639	687	1,326	1	△ 26
毛利台二丁目	365	1	△ 1	412	427	839	4	△ 10
毛利台三丁目	478	△ 3	△ 10	524	594	1,118	△ 1	△ 9
愛甲東一丁目	483	4	△ 19	507	387	894	1	△ 42
愛甲東二丁目	243	1	5	242	191	433	1	4
愛甲東三丁目	202	△ 2	△ 2	199	167	366	△ 2	△ 4
愛甲西一丁目	157	1	12	234	215	449	2	37
愛甲西二丁目	440	2	2	511	509	1,020	3	△ 7
愛甲西三丁目	119	△ 1	△ 3	151	163	314	△ 1	△ 13
南毛利地区計	22,994	29	52	25,105	23,934	49,039	1	△ 431
七沢	679	△ 6	△ 17	865	819	1,684	△ 2	△ 51
小野	385	△ 1	△ 9	705	726	1,431	△ 4	△ 29
岡津古久	67	0	△ 1	93	86	179	△ 1	△ 7
玉川地区計	1,131	△ 7	△ 27	1,663	1,631	3,294	△ 7	△ 87
岡田	104	△ 1	5	103	50	153	△ 1	4
岡田一丁目	826	△ 2	△ 16	759	749	1,508	△ 6	△ 23
岡田二丁目	638	0	△ 18	713	661	1,374	△ 4	△ 51
岡田三丁目	77	0	△ 6	63	73	136	0	△ 12
岡田四丁目	802	0	△ 23	887	768	1,655	△ 2	△ 21
岡田五丁目	461	3	△ 10	513	501	1,014	3	△ 31
酒井	637	2	8	724	717	1,441	0	△ 4
戸田	1,731	2	40	2,006	1,829	3,835	△ 14	△ 35
下津古久	170	△ 2	3	196	161	357	△ 3	2
上落合	1,048	△ 1	76	1,136	930	2,066	△ 9	108
長沼	100	△ 2	△ 10	143	136	279	△ 2	△ 20
相川地区計	6,594	△ 1	49	7,243	6,575	13,818	△ 38	△ 83
緑ヶ丘一丁目	213	△ 1	1	235	243	478	△ 3	△ 3
緑ヶ丘二丁目	306	1	△ 3	291	313	604	0	△ 20
緑ヶ丘三丁目	432	0	△ 3	281	475	756	0	△ 3
緑ヶ丘四丁目	467	△ 4	12	541	467	1,008	△ 9	12
緑ヶ丘五丁目	350	△ 1	△ 3	410	394	804	△ 2	△ 17
緑ヶ丘地区計	1,768	△ 5	4	1,758	1,892	3,650	△ 14	△ 31
森の里若宮	0	0	0	0	0	0	0	0
森の里青山	X	X	X	X	X	X	X	X
森の里一丁目	537	1	△ 6	526	591	1,117	△ 2	△ 24
森の里二丁目	507	0	6	547	578	1,125	△ 3	△ 9
森の里三丁目	558	△ 2	4	590	619	1,209	△ 2	△ 10
森の里四丁目	719	6	15	802	807	1,609	5	11
森の里五丁目	329	1	2	322	341	663	1	△ 6
森の里地区計	2,640	6	21	2,787	2,936	5,723	△ 1	△ 38

※世帯数が一定規模以下の地域は、数値を秘匿し、近隣地域に足し合わせています。

地区別人口直近5年 同月推移



令和8年度 基幹統計調査一覧

●経済センサス-活動調査 〈調査基準日 令和8年6月1日〉

経済センサス-活動調査は、全産業分野の売上（収入）金額や費用など経済活動の状況を把握するとともに、各種統計調査の母集団情報を得ることを目的としています。
ご協力をお願いします。

統計調査員を募集しています！！

厚木市では、各種統計調査に協力していただける統計調査員を募集しています。
主な仕事は、世帯や事業所への調査票の配布や回収、調査票等の関係書類の整備です。
御自身の合間の時間で活動していただくことができます。
過去に国勢調査などの調査経験のある方はもとより、未経験者の方も大歓迎ですので、
ご興味のある方や話を聞いてみたい方はぜひ御連絡をお待ちしております。

※調査員の要件は、次の条件をすべて満たす方です。

- ・原則20歳以上で、市内在住・在勤の方
- ・責任をもって調査事務を遂行でき、調査に伴う秘密を守れる方
- ・税務、警察、選挙に直接関係のない方

※調査上知り得た内容を外部に漏らすことは、法律で堅く禁じられています。

※調査に従事していただく報酬等が支払われます。報酬額等は調査の種類や受持ち件数等により異なります。

【連絡先】

厚木市 総務部 行政総務課 統計調査係
電話：046-225-2180(直通) FAX:046-223-4058
メール：0650@city.atsugi.kanagawa.jp



←詳しくはこちら
(市HPにつながります)