

※世帯数と人口については、令和7年国勢調査の人口速報集計(速報値)及び人口等基本集計(確報値)が公表されましたら再度算出します。
 また、令和7年10月分から「神奈川県的人口と世帯」は令和7年国勢調査結果を基礎数値とするため結果速報が出るまで公表を休止しています。(県HPより)

統計月報

あつぎ

令和 8 年 5 月 (1日現在)

世帯数	107,929	世帯 (対前月比	344 世帯)
人口	222,313	人 (対前月比	260 人)
男	114,608	人 (対前月比	148 人)
女	107,705	人 (対前月比	112 人)

世帯数と人口は、令和2年国勢調査の数値を基準として、住民基本台帳法及び戸籍法に定める届出等の数値を加減して推計したものです。(△は減を表します。)

統計月報は、厚木市のホームページでもご覧いただけます。

厚木市 推計人口

検索

4 月中の人口増減内訳


区 分		男	女	計	
自然増減	出生(1)	48	51	99	
	死亡(2)	114	85	199	
	(1)-(2)=(A)	△ 66	△ 34	△ 100	
社会増減	増加	転入	780	514	1,294
		その他	11	7	18
		計(3)	791	521	1,312
	減少	転出	543	361	904
		その他	34	14	48
		計(4)	577	375	952
	(3)-(4)=(B)	214	146	360	
計	(A)+(B)	148	112	260	



厚木市マスコットキャラクター
あゆり回ちゃん

(その他とは、職権処理等です。)

厚木市の指標

人口密度 (市域面積 93.83km ²) 1km ² 当たり 2,369 人  (令和8年5月1日)	世帯人員 1世帯当たり 2.06 人  (令和8年5月1日)	出生 1日当たり 3.30 人  (令和8年4月中)	死亡 1日当たり 6.63 人  (令和8年4月中)
転入 1日当たり 43.13 人  (令和8年4月中)	転出 1日当たり 30.13 人  (令和8年4月中)	婚姻 1日当たり 3.90 組  (令和8年4月中)	離婚 1日当たり 1.30 組  (令和8年4月中)



発行 厚木市総務部行政総務課行政総務係 (統計調査担当)
 〒243-8511 神奈川県厚木市中町3-17-17
 電話 046-225-2180・2183 (直通)

人口の推移 国勢調査の人口

年・月・日	世帯数	人 口			対 前 回 比	
		総数	男	女	世帯数	人口
昭和30年10月1日	(世帯) 8,127	(人) 44,556	(人) 22,131	(人) 22,425	(世帯) -	(人) -
昭和35年10月1日	9,029	46,243	23,060	23,183	902	1,687
昭和40年10月1日	13,521	61,388	31,174	30,214	4,492	15,145
昭和45年10月1日	20,202	82,894	42,623	40,271	6,681	21,506
昭和50年10月1日	28,809	108,955	56,680	52,275	8,607	26,061
昭和55年10月1日	45,197	145,392	75,118	70,274	16,388	36,437
昭和60年10月1日	57,021	175,600	91,658	83,942	11,824	30,208
平成2年10月1日	69,187	197,283	104,288	92,995	12,166	21,683
平成7年10月1日	76,287	208,627	109,494	99,133	7,100	11,344
平成12年10月1日	83,525	217,369	113,394	103,975	7,238	8,742
平成17年10月1日	89,740	222,403	116,150	106,253	6,215	5,034
平成22年10月1日	92,476	224,420	116,927	107,493	2,736	2,017
平成27年10月1日	95,824	225,714	116,658	109,056	3,348	1,294
令和2年10月1日	100,360	223,705	115,343	108,362	4,536	△ 2,009

直近1年間の人口の推移

年・月・日	世帯数	人 口			対 前 月 比			
		総数	男	女	世帯数	人 口		
						計	自然増減	社会増減
令和7年5月1日	(世帯) 107,064	(人) 223,270	(人) 115,118	(人) 108,152	(世帯) 385	(人) 256	(人) △ 124	(人) 380
令和7年6月1日	107,092	223,168	115,088	108,080	28	△ 102	△ 117	15
令和7年7月1日	107,175	223,100	115,053	108,047	83	△ 68	△ 81	13
令和7年8月1日	107,188	223,028	115,007	108,021	13	△ 72	△ 79	7
令和7年9月1日	107,240	222,940	114,948	107,992	52	△ 88	△ 123	35
令和7年10月1日	107,231	222,797	114,832	107,965	△ 9	△ 143	△ 81	△ 62
令和7年11月1日	107,278	222,763	114,848	107,915	47	△ 34	△ 83	49
令和7年12月1日	107,291	222,632	114,793	107,839	13	△ 131	△ 140	9
令和8年1月1日	107,226	222,524	114,680	107,844	△ 65	△ 108	△ 119	11
令和8年2月1日	107,100	222,233	114,524	107,709	△ 126	△ 291	△ 176	△ 115
令和8年3月1日	107,075	222,035	114,402	107,633	△ 25	△ 198	△ 136	△ 62
令和8年4月1日	107,585	222,053	114,460	107,593	510	18	△ 119	137
令和8年5月1日	107,929	222,313	114,608	107,705	344	260	△ 100	360

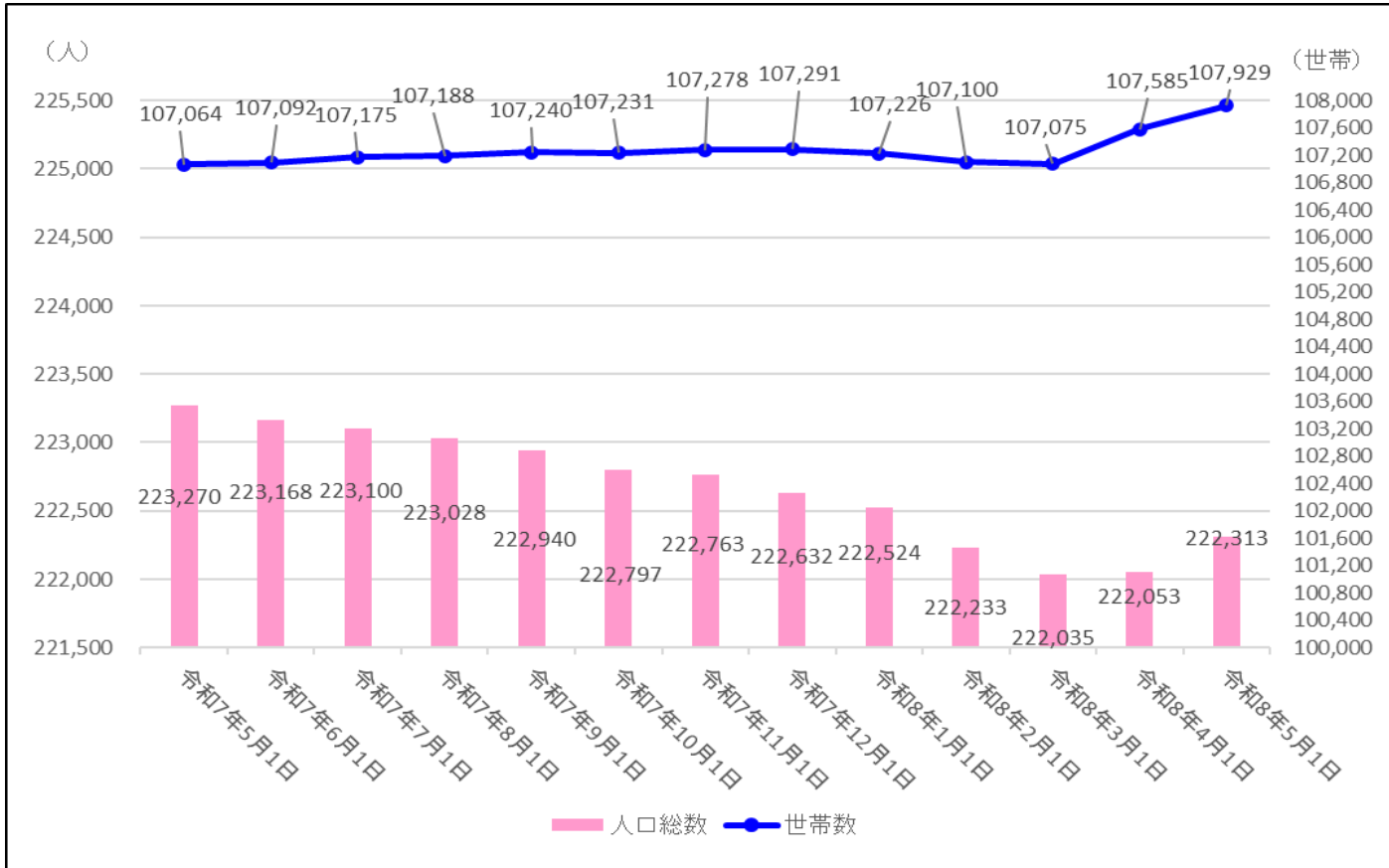
地区別世帯数及び人口

令和8年5月1日現在

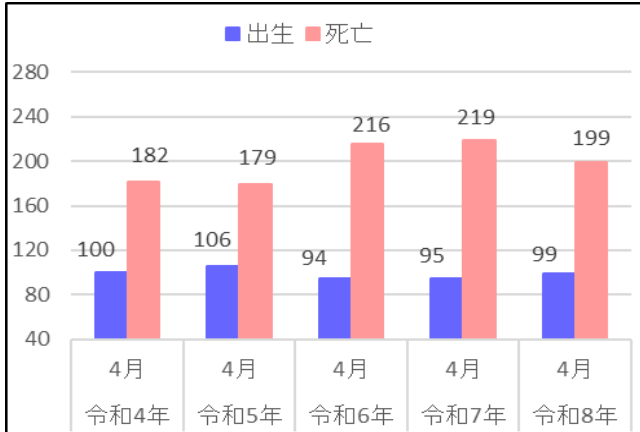
(令和2年国勢調査確定数を基準)

	世帯数	人 口			対前月比	
		総数	男	女	世帯数	人口
厚木地区	(世帯) 21,233	(人) 37,477	(人) 19,396	(人) 18,081	(世帯) 146	(人) 160
依知地区	14,590	30,518	16,201	14,317	3	△ 26
睦合地区	19,217	40,318	20,677	19,641	72	69
荻野地区	11,225	25,010	12,891	12,119	31	18
小鮎地区	6,298	13,425	6,872	6,553	11	△ 10
南毛利地区	23,183	49,125	25,160	23,965	76	56
玉川地区	1,132	3,281	1,652	1,629	△ 7	△ 4
相川地区	6,657	13,867	7,261	6,606	22	33
緑ヶ丘地区	1,760	3,632	1,744	1,888	△ 4	△ 4
森の里地区	2,634	5,660	2,754	2,906	△ 6	△ 32
計	107,929	222,313	114,608	107,705	344	260

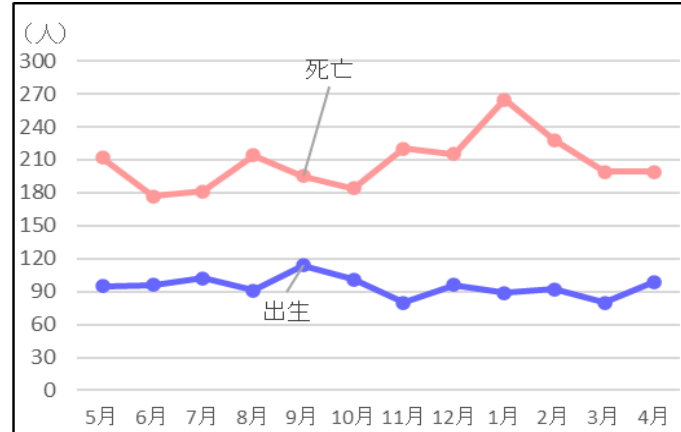
厚木市の世帯数及び人口総数月別推移



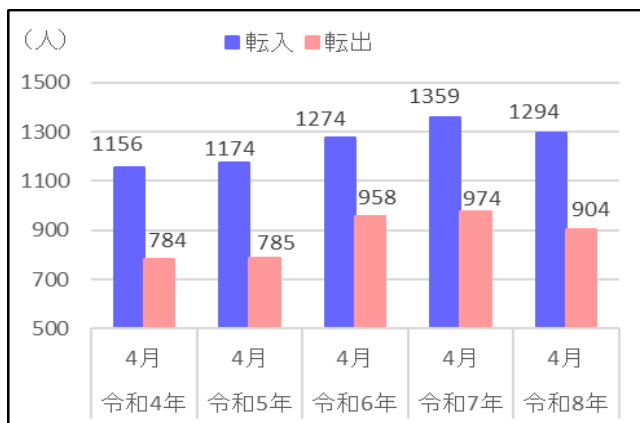
出生・死亡の比較及び推移 直近5年 同月比較



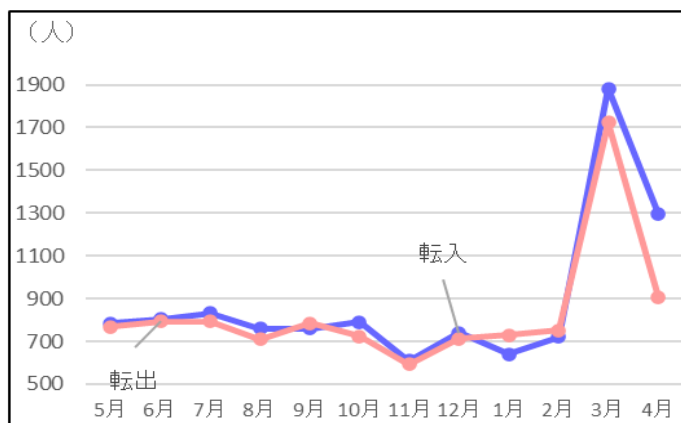
直近12か月 月別推移



転入・転出の比較及び推移 直近5年 同月比較



直近12か月 月別推移



※ 「転入」及び「転出」には「その他」の件数を含んでいません。

町丁字別人口と世帯数

令和8年5月1日現在

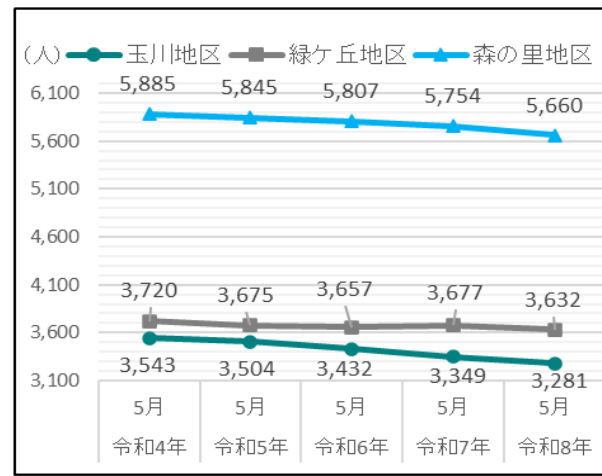
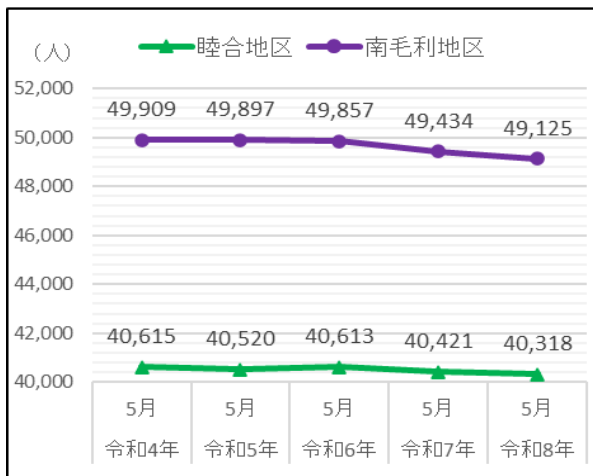
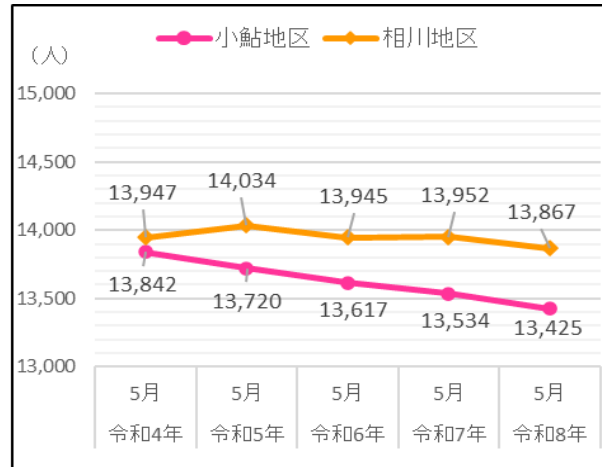
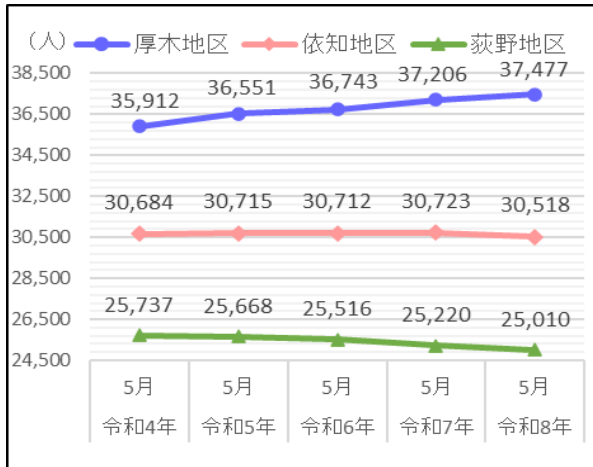
(令和2年国勢調査確定数を基準)

	世帯数 (世帯)	対前月比 (世帯)	対前年比 (世帯)	男 (人)	女 (人)	総数 (人)	対前月比 (人)	対前年比 (人)
厚木市計	107,929	344	865	114,608	107,705	222,313	260	△ 957
松枝一丁目	686	1	16	724	643	1,367	△ 6	13
松枝二丁目	203	△ 4	△ 3	332	313	645	△ 4	△ 5
元町	943	8	0	873	691	1,564	8	4
東町	644	3	21	560	544	1,104	6	19
寿町一丁目	633	10	13	544	545	1,089	14	7
寿町二丁目	884	5	34	878	970	1,848	5	27
寿町三丁目	280	2	0	280	270	550	3	10
水引一丁目	873	9	8	808	740	1,548	6	△ 17
水引二丁目	1,174	7	△ 11	1,188	1,079	2,267	△ 1	△ 56
厚木町	418	2	6	354	331	685	△ 2	4
中町一丁目	472	2	13	468	470	938	6	32
中町二丁目	1,033	8	38	963	909	1,872	13	71
中町三丁目	862	14	25	703	570	1,273	12	12
中町四丁目	808	△ 4	△ 16	729	698	1,427	△ 9	△ 15
栄町一丁目	1,517	31	157	1,329	1,141	2,470	44	175
栄町二丁目	971	3	2	921	840	1,761	4	△ 1
田村町	1,475	10	20	1,352	1,278	2,630	16	11
幸町	537	7	33	451	354	805	7	25
泉町	459	△ 5	△ 12	367	355	722	△ 13	△ 27
旭町一丁目	968	11	41	775	707	1,482	18	61
旭町二丁目	933	12	△ 1	786	784	1,570	12	△ 7
旭町三丁目	1,085	△ 1	△ 14	1,019	866	1,885	△ 3	△ 26
旭町四丁目	423	10	24	415	332	747	11	31
旭町五丁目	1,821	7	26	1,635	1,495	3,130	19	16
吾妻町	645	△ 6	△ 33	427	634	1,061	△ 9	△ 73
南町	486	4	△ 4	515	522	1,037	3	△ 20
厚木地区計	21,233	146	383	19,396	18,081	37,477	160	271
上依知	2,884	2	33	3,129	2,797	5,926	△ 8	△ 25
猿ヶ島	62	△ 1	△ 2	76	67	143	△ 1	△ 5
山際	3,286	5	△ 12	3,729	3,266	6,995	△ 7	△ 114
関口	2,092	△ 4	35	2,245	1,877	4,122	△ 7	7
中依知	1,061	△ 2	1	1,176	1,148	2,324	△ 5	△ 17
下依知	X	X	X	X	X	X	X	X
下依知一丁目	233	△ 1	△ 8	282	245	527	△ 2	△ 5
下依知二丁目	656	△ 1	4	749	680	1,429	△ 4	△ 11
下依知三丁目	479	3	△ 16	575	499	1,074	8	△ 25
金田	1,571	7	12	1,721	1,646	3,367	1	16
下川入	2,266	△ 5	14	2,519	2,092	4,611	△ 1	△ 26
依知地区計	14,590	3	61	16,201	14,317	30,518	△ 26	△ 205
棚沢	451	2	7	514	445	959	2	3
三田	1,171	4	△ 6	1,362	1,205	2,567	8	△ 28
三田南一丁目	413	1	△ 6	433	353	786	0	△ 10
三田南二丁目	600	3	10	646	653	1,299	3	5
三田南三丁目	631	5	6	716	572	1,288	5	△ 6
三田一丁目	468	6	9	462	406	868	10	15
三田二丁目	733	1	20	777	693	1,470	1	9
三田三丁目	640	14	6	677	573	1,250	9	△ 15
及川	297	△ 1	△ 3	380	396	776	△ 4	△ 8
及川一丁目	603	△ 3	1	558	590	1,148	△ 6	△ 16
及川二丁目	534	△ 6	△ 5	496	469	965	△ 14	△ 13
林一丁目	389	8	2	408	374	782	3	△ 32
林二丁目	1,035	1	23	1,200	1,153	2,353	6	18
林三丁目	316	1	△ 5	387	392	779	7	△ 1
林四丁目	595	5	△ 3	634	572	1,206	5	△ 33
林五丁目	268	0	△ 4	342	325	667	2	△ 15
妻田北一丁目	753	0	4	732	738	1,470	△ 5	△ 42
妻田北二丁目	567	5	42	573	534	1,107	2	65
妻田北三丁目	1,081	△ 1	12	1,142	1,147	2,289	△ 5	△ 12
妻田北四丁目	376	△ 1	9	410	376	786	△ 1	△ 2
王子一丁目	261	3	△ 3	265	263	528	3	△ 11
王子二丁目	198	1	△ 1	242	230	472	0	△ 8
王子三丁目	193	△ 1	9	138	162	300	△ 1	8
妻田南一丁目	1,167	16	34	1,224	1,224	2,448	17	45
妻田南二丁目	233	△ 4	0	258	251	509	△ 7	9
妻田東一丁目	1,547	0	20	1,579	1,556	3,135	△ 6	5
妻田東二丁目	568	1	0	641	588	1,229	0	△ 2
妻田東三丁目	843	15	△ 4	981	922	1,903	27	△ 27
妻田西一丁目	765	△ 3	12	802	774	1,576	△ 4	5
妻田西二丁目	711	1	△ 7	808	781	1,589	11	△ 20
妻田西三丁目	810	△ 1	0	890	924	1,814	1	11
睦合地区計	19,217	72	179	20,677	19,641	40,318	69	△ 103
上萩野	1,774	3	△ 13	2,410	2,323	4,733	8	△ 61
まつかげ台	763	△ 1	1	842	888	1,730	△ 2	△ 27
みはる野一丁目	548	2	7	774	770	1,544	△ 2	△ 46
みはる野二丁目	597	0	4	864	795	1,659	2	△ 41
中萩野	497	3	8	571	620	1,191	△ 1	△ 18
下萩野	4,141	24	21	4,357	3,833	8,190	21	△ 32

	世帯数 (世帯)	対前月比 (世帯)	対前年比 (世帯)	男 (人)	女 (人)	総数 (人)	対前月比 (人)	対前年比 (人)
鳶尾一丁目	626	△ 3	7	739	752	1,491	△ 5	2
鳶尾二丁目	847	2	12	843	870	1,713	4	13
鳶尾三丁目	454	0	9	400	327	727	△ 5	6
鳶尾四丁目	468	△ 1	2	511	401	912	△ 3	△ 3
鳶尾五丁目	510	2	△ 4	580	540	1,120	1	△ 3
荻野地区計	11,225	31	54	12,891	12,119	25,010	18	△ 210
飯山	949	△ 13	△ 14	1,297	1,336	2,633	△ 32	△ 48
飯山南 1 丁目	752	5	22	771	635	1,406	5	5
飯山南 2 丁目	1,118	9	19	1,090	893	1,983	9	△ 5
飯山南 3 丁目	408	1	21	421	330	751	△ 2	16
飯山南 4 丁目	631	4	10	655	573	1,228	4	△ 15
飯山南 5 丁目	1,130	9	5	1,154	1,157	2,311	10	△ 24
上古沢	189	0	△ 2	253	326	579	3	△ 2
下古沢	226	△ 1	5	283	293	576	△ 4	2
宮の里一丁目	300	△ 1	2	344	365	709	△ 3	△ 25
宮の里二丁目	110	△ 1	△ 2	108	120	228	0	△ 4
宮の里三丁目	149	△ 1	△ 3	182	183	365	△ 1	△ 9
宮の里四丁目	336	0	9	314	342	656	1	0
森の里紅葉台	0	0	0	0	0	0	0	0
小鮎地区計	6,298	11	72	6,872	6,553	13,425	△ 10	△ 109
戸室一丁目	1,414	16	14	1,382	1,260	2,642	26	△ 37
戸室二丁目	511	4	△ 5	536	462	998	2	△ 13
戸室三丁目	589	△ 1	5	634	620	1,254	△ 4	4
戸室四丁目	585	3	2	711	676	1,387	△ 1	△ 24
戸室五丁目	913	△ 3	△ 5	955	997	1,952	△ 4	△ 18
恩名	4	0	1	4	5	9	0	0
恩名一丁目	1,060	△ 4	0	1,136	1,090	2,226	△ 8	△ 29
恩名二丁目	713	13	39	780	766	1,546	16	35
恩名三丁目	763	7	4	829	782	1,611	8	△ 7
恩名四丁目	337	△ 3	15	408	396	804	△ 4	24
恩名五丁目	719	△ 6	△ 22	778	731	1,509	△ 10	△ 53
愛名	1,607	5	1	1,975	1,922	3,897	7	△ 60
温水	1,889	17	23	2,084	2,051	4,135	9	△ 1
温水西一丁目	811	4	△ 3	1,123	1,108	2,231	2	△ 23
温水西二丁目	669	3	16	781	738	1,519	2	0
長谷	3,437	17	29	3,515	3,200	6,715	28	△ 10
船子	1,036	5	9	1,128	1,074	2,202	0	△ 13
愛甲	16	0	△ 4	38	90	128	0	△ 1
愛甲一丁目	917	3	2	802	659	1,461	2	△ 10
愛甲二丁目	935	1	23	961	970	1,931	3	34
愛甲三丁目	516	△ 2	△ 21	549	451	1,000	0	△ 24
愛甲四丁目	593	△ 1	7	642	576	1,218	△ 7	△ 9
毛利台一丁目	655	△ 1	0	638	690	1,328	△ 2	△ 8
毛利台二丁目	363	△ 2	△ 3	407	424	831	△ 4	△ 12
毛利台三丁目	477	△ 1	△ 9	523	593	1,116	△ 1	△ 10
愛甲東一丁目	486	△ 6	△ 20	505	388	893	△ 6	△ 40
愛甲東二丁目	246	3	3	241	193	434	0	△ 1
愛甲東三丁目	204	3	△ 5	200	166	366	4	△ 7
愛甲西一丁目	162	2	13	237	222	459	6	37
愛甲西二丁目	437	0	△ 6	507	502	1,009	△ 8	△ 22
愛甲西三丁目	119	0	△ 3	151	163	314	0	△ 11
南毛利地区計	23,183	76	100	25,160	23,965	49,125	56	△ 309
七沢	683	△ 1	△ 12	862	816	1,678	0	△ 41
小野	383	△ 5	△ 4	698	727	1,425	△ 3	△ 21
岡津古久	66	△ 1	△ 1	92	86	178	△ 1	△ 6
玉川地区計	1,132	△ 7	△ 17	1,652	1,629	3,281	△ 4	△ 68
岡田	107	0	7	106	50	156	0	7
岡田一丁目	841	5	△ 8	765	758	1,523	7	△ 14
岡田二丁目	643	2	△ 11	713	672	1,385	8	△ 30
岡田三丁目	79	△ 2	△ 4	62	74	136	△ 2	△ 8
岡田四丁目	808	0	△ 14	894	776	1,670	3	7
岡田五丁目	467	0	△ 3	517	499	1,016	0	△ 31
酒井	632	2	0	717	718	1,435	1	△ 5
戸田	1,744	12	23	2,003	1,822	3,825	7	△ 81
下津古久	170	0	0	194	160	354	△ 2	△ 4
上落合	1,063	1	51	1,145	939	2,084	8	82
長沼	103	2	△ 5	145	138	283	3	△ 8
相川地区計	6,657	22	36	7,261	6,606	13,867	33	△ 85
緑ヶ丘一丁目	208	△ 2	△ 5	232	240	472	△ 2	△ 11
緑ヶ丘二丁目	304	0	△ 5	285	307	592	0	△ 28
緑ヶ丘三丁目	430	1	△ 3	282	471	753	0	△ 3
緑ヶ丘四丁目	470	0	8	541	474	1,015	3	10
緑ヶ丘五丁目	348	△ 3	△ 3	404	396	800	△ 5	△ 13
緑ヶ丘地区計	1,760	△ 4	△ 8	1,744	1,888	3,632	△ 4	△ 45
森の里若宮	0	0	0	0	0	0	0	0
森の里青山	X	X	X	X	X	X	X	X
森の里一丁目	524	△ 2	△ 8	521	583	1,104	△ 9	△ 34
森の里二丁目	504	△ 1	5	536	571	1,107	△ 4	△ 20
森の里三丁目	559	△ 2	4	587	618	1,205	△ 5	△ 12
森の里四丁目	716	△ 2	3	787	792	1,579	△ 16	△ 26
森の里五丁目	331	1	1	323	342	665	2	△ 2
森の里地区計	2,634	△ 6	5	2,754	2,906	5,660	△ 32	△ 94

※世帯数が一定規模以下の地域は、数値を秘匿し、近隣地域に足し合わせています。

地区別人口直近5年 同月推移



令和8年度 基幹統計調査一覧

●経済センサス-活動調査 〈調査基準日 令和8年6月1日〉

経済センサス-活動調査は、全産業分野の売上（収入）金額や費用など経済活動の状況を把握するとともに、各種統計調査の母集団情報を得ることを目的としています。
ご協力をお願いします。

統計調査員を募集しています！！

厚木市では、各種統計調査に御協力いただける**統計調査員を募集しています。**
主な仕事は、世帯や事業所への調査票の配布や回収、調査票等の関係書類の整備です。
御自身の都合に合わせた隙間時間で活動していただくことができます。
過去に国勢調査などの調査経験のある方はもとより、未経験者の方も大歓迎ですので、**興味のある方や話を聞いてみたい方はぜひ御連絡をお待ちしております。**

※調査員の要件は、次の条件をすべて満たす方です。

- ・原則20歳以上で、市内在住・在勤の方
- ・責任をもって調査事務を遂行でき、調査に伴う秘密を守れる方
- ・税務、警察、選挙に直接関係のない方

※調査上知り得た内容を外部に漏らすことは、法律で強く禁じられています。

※調査に従事していただく報酬等が支払われます。報酬額等は調査の種類や受持ち件数等により異なります。

【連絡先】

厚木市 総務部 行政総務課 行政総務係(統計調査担当)
電話:046-225-2180(直通) FAX:046-223-4058
メール:0650@city.atsugi.kanagawa.jp



←詳しくはこちら
(市HPにつながります)