

※令和7年度国勢調査の人口速報集計(速報値)を基準にした推計人口は、「神奈川県人口と世帯」が公表され次第更新します。

統計月報

あつぎ

令和 8 年 6 月 (1日現在)

世帯数 108,049 世帯 (対前月比 120 世帯)
 人口 222,332 人 (対前月比 19 人)
 男 114,633 人 (対前月比 25 人)
 女 107,699 人 (対前月比 Δ 6 人)

世帯数と人口は、令和2年国勢調査の数値を基準として、住民基本台帳法及び戸籍法に定める届出等の数値を加減して推計したものです。(Δは減を表します。)

統計月報は、厚木市のホームページでもご覧いただけます。

[厚木市 推計人口](#)

[検索](#)

5月中の人口増減内訳

(人)

区分		男	女	計	
自然増減	出生(1)	52	52	104	
	死亡(2)	115	87	202	
	(1)-(2)=(A)	Δ 63	Δ 35	Δ 98	
社会増減	増加	転入	511	343	854
		その他	16	5	21
		計(3)	527	348	875
	減少	転出	417	307	724
		その他	22	12	34
		計(4)	439	319	758
	(3)-(4)=(B)	88	29	117	
計	(A)+(B)	25	Δ 6	19	



厚木市マスコットキャラクター

あゆむ回ちゃん

(その他とは、職権処理等です。)

厚木市の指標

人口密度 (市域面積 93.83km ²) 1km ² 当たり 2,370 人  (令和8年6月1日)	世帯人員 1世帯当たり 2.06 人  (令和8年6月1日)	出生 1日当たり 3.35 人  (令和8年5月中)	死亡 1日当たり 6.52 人  (令和8年5月中)
転入 1日当たり 27.55 人  (令和8年5月中)	転出 1日当たり 23.35 人  (令和8年5月中)	婚姻 1日当たり 5.55 組  (令和8年5月中)	離婚 1日当たり 0.90 組  (令和8年5月中)



発行 厚木市総務部行政総務課行政総務係 (統計調査担当)
 〒243-8511 神奈川県厚木市中町3-17-17
 電話 046-225-2180・2183 (直通)

人口の推移 国勢調査の人口

年・月・日	世帯数	人 口			対 前 回 比	
		総数	男	女	世帯数	人口
	(世帯)	(人)	(人)	(人)	(世帯)	(人)
昭和30年10月1日	8,127	44,556	22,131	22,425	-	-
昭和35年10月1日	9,029	46,243	23,060	23,183	902	1,687
昭和40年10月1日	13,521	61,388	31,174	30,214	4,492	15,145
昭和45年10月1日	20,202	82,894	42,623	40,271	6,681	21,506
昭和50年10月1日	28,809	108,955	56,680	52,275	8,607	26,061
昭和55年10月1日	45,197	145,392	75,118	70,274	16,388	36,437
昭和60年10月1日	57,021	175,600	91,658	83,942	11,824	30,208
平成2年10月1日	69,187	197,283	104,288	92,995	12,166	21,683
平成7年10月1日	76,287	208,627	109,494	99,133	7,100	11,344
平成12年10月1日	83,525	217,369	113,394	103,975	7,238	8,742
平成17年10月1日	89,740	222,403	116,150	106,253	6,215	5,034
平成22年10月1日	92,476	224,420	116,927	107,493	2,736	2,017
平成27年10月1日	95,824	225,714	116,658	109,056	3,348	1,294
令和2年10月1日	100,360	223,705	115,343	108,362	4,536	△ 2,009

直近1年間の人口の推移

年・月・日	世帯数	人 口			対 前 月 比			
		総数	男	女	世帯数	人口		
						計	自然増減	社会増減
	(世帯)	(人)	(人)	(人)	(世帯)	(人)	(人)	(人)
令和7年6月1日	107,092	223,168	115,088	108,080	28	△ 102	△ 117	15
令和7年7月1日	107,175	223,100	115,053	108,047	83	△ 68	△ 81	13
令和7年8月1日	107,188	223,028	115,007	108,021	13	△ 72	△ 79	7
令和7年9月1日	107,240	222,940	114,948	107,992	52	△ 88	△ 123	35
令和7年10月1日	107,231	222,797	114,832	107,965	△ 9	△ 143	△ 81	△ 62
令和7年11月1日	107,278	222,763	114,848	107,915	47	△ 34	△ 83	49
令和7年12月1日	107,291	222,632	114,793	107,839	13	△ 131	△ 140	9
令和8年1月1日	107,226	222,524	114,680	107,844	△ 65	△ 108	△ 119	11
令和8年2月1日	107,100	222,233	114,524	107,709	△ 126	△ 291	△ 176	△ 115
令和8年3月1日	107,075	222,035	114,402	107,633	△ 25	△ 198	△ 136	△ 62
令和8年4月1日	107,585	222,053	114,460	107,593	510	18	△ 119	137
令和8年5月1日	107,929	222,313	114,608	107,705	344	260	△ 100	360
令和8年6月1日	108,049	222,332	114,633	107,699	120	19	△ 98	117

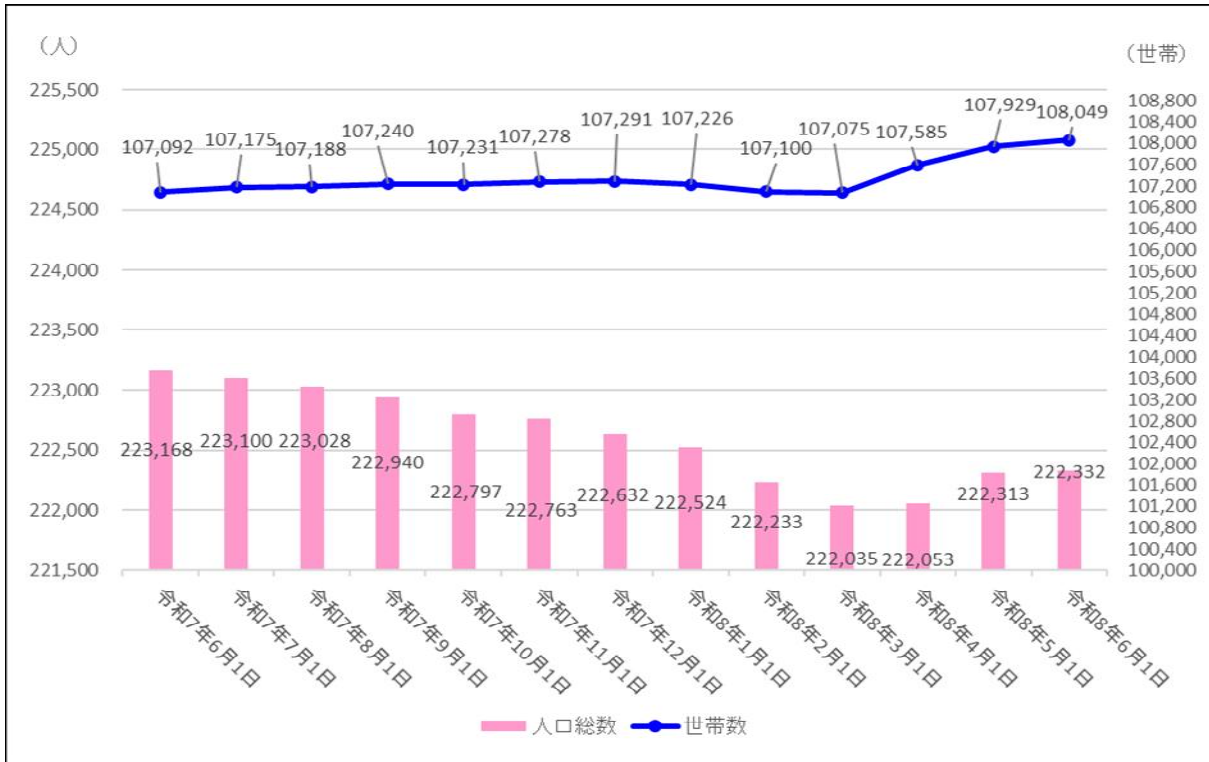
地区別世帯数及び人口

令和8年6月1日現在

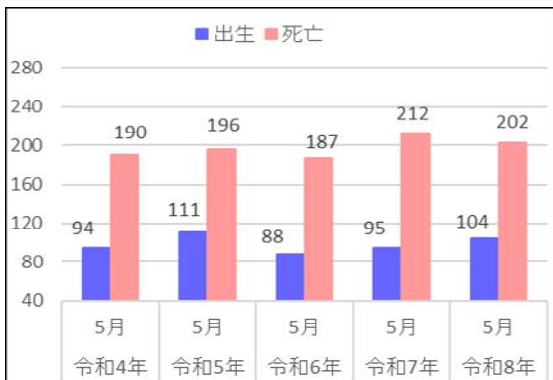
(令和2年国勢調査確定数を基準)

	世帯数	人 口			対前月比	
		総数	男	女	世帯数	人口
	(世帯)	(人)	(人)	(人)	(世帯)	(人)
厚木地区	21,262	37,507	19,408	18,099	29	30
依知地区	14,587	30,507	16,183	14,324	△ 3	△ 11
睦合地区	19,230	40,339	20,705	19,634	13	21
荻野地区	11,274	25,036	12,915	12,121	49	26
小鮎地区	6,300	13,402	6,867	6,535	2	△ 23
南毛利地区	23,219	49,129	25,165	23,964	36	4
玉川地区	1,132	3,272	1,651	1,621	0	△ 9
相川地区	6,663	13,866	7,249	6,617	6	△ 1
緑ヶ丘地区	1,754	3,626	1,742	1,884	△ 6	△ 6
森の里地区	2,628	5,648	2,748	2,900	△ 6	△ 12
計	108,049	222,332	114,633	107,699	120	19

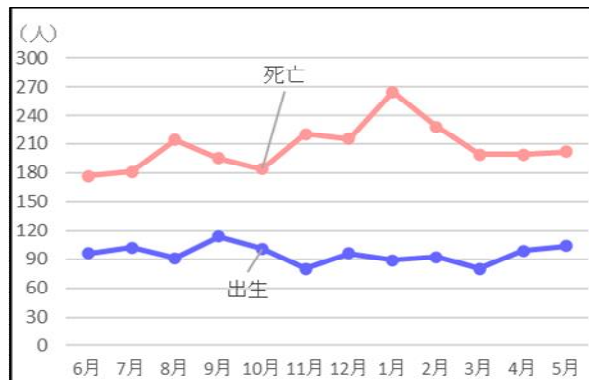
厚木市の世帯数及び人口総数月別推移



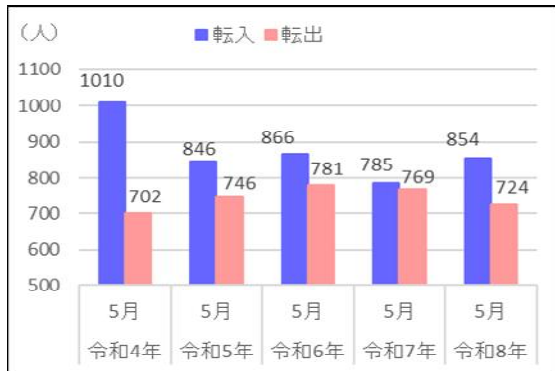
出生・死亡の比較及び推移 直近5年 同月比較



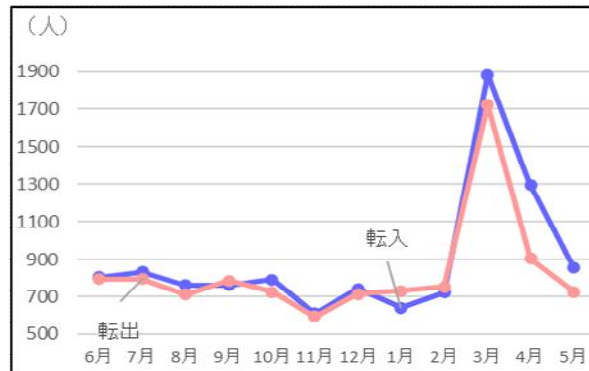
直近12か月 月別推移



転入・転出の比較及び推移 直近5年 同月比較



直近12か月 月別推移



※ 「転入」及び「転出」には「その他」の件数を含んでいません。

町丁字別人口と世帯数

令和8年6月1日現在

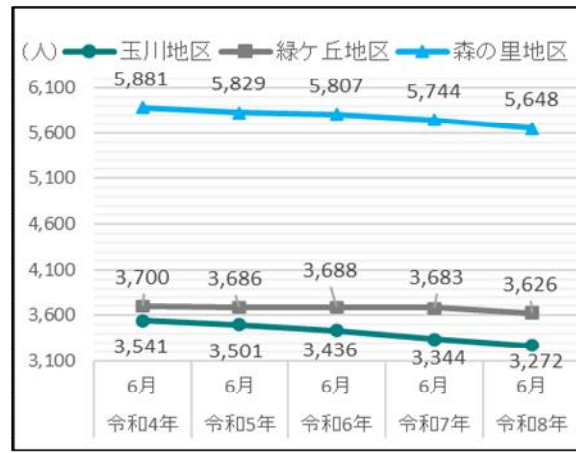
(令和2年国勢調査確定数を基準)

	世帯数 (世帯)	対前月比 (世帯)	対前年比 (世帯)	男 (人)	女 (人)	総数 (人)	対前月比 (人)	対前年比 (人)
厚木市計	108,049	120	957	114,633	107,699	222,332	19	△ 836
松枝一丁目	687	1	17	724	643	1,367	0	8
松枝二丁目	201	△ 2	△ 9	331	312	643	△ 2	△ 11
元町	953	10	10	871	703	1,574	10	16
東町	641	△ 3	15	556	542	1,098	△ 6	9
寿町一丁目	632	△ 1	7	544	544	1,088	△ 1	0
寿町二丁目	879	△ 5	32	873	967	1,840	△ 8	25
寿町三丁目	278	△ 2	△ 3	278	270	548	△ 2	6
水引一丁目	872	△ 1	△ 5	812	735	1,547	△ 1	△ 30
水引二丁目	1,172	△ 2	△ 18	1,191	1,076	2,267	0	△ 65
厚木町	416	△ 2	6	351	332	683	△ 2	7
中町一丁目	472	0	11	470	472	942	4	33
中町二丁目	1,039	6	33	967	912	1,879	7	54
中町三丁目	856	△ 6	20	702	569	1,271	△ 2	13
中町四丁目	805	△ 3	△ 21	729	699	1,428	1	△ 16
栄町一丁目	1,528	11	154	1,336	1,142	2,478	8	172
栄町二丁目	971	0	2	922	838	1,760	△ 1	△ 2
田村町	1,484	9	21	1,358	1,283	2,641	11	17
幸町	535	△ 2	28	449	353	802	△ 3	18
泉町	460	1	△ 5	370	357	727	5	△ 15
旭町一丁目	964	△ 4	42	776	708	1,484	2	67
旭町二丁目	939	6	7	788	785	1,573	3	△ 5
旭町三丁目	1,085	0	△ 22	1,017	866	1,883	△ 2	△ 34
旭町四丁目	422	△ 1	23	415	331	746	△ 1	29
旭町五丁目	1,836	15	38	1,641	1,503	3,144	14	27
吾妻町	650	5	△ 23	427	638	1,065	4	△ 63
南町	485	△ 1	3	510	519	1,029	△ 8	△ 19
厚木地区計	21,262	29	363	19,408	18,099	37,507	30	241
上依知	2,885	1	38	3,127	2,806	5,933	7	△ 5
猿ヶ島	62	0	△ 1	75	67	142	△ 1	△ 5
山際	3,281	△ 5	△ 14	3,719	3,267	6,986	△ 9	△ 119
関口	2,098	6	41	2,247	1,886	4,133	11	27
中依知	1,060	△ 1	0	1,172	1,146	2,318	△ 6	△ 27
下依知	X	X	X	X	X	X	X	X
下依知一丁目	234	△ 1	△ 2	282	244	526	△ 1	2
下依知二丁目	657	1	3	749	676	1,425	△ 4	△ 14
下依知三丁目	479	0	△ 9	574	499	1,073	△ 1	△ 18
金田	1,569	△ 2	7	1,721	1,649	3,370	3	17
下川入	2,264	△ 2	24	2,517	2,084	4,601	△ 10	△ 7
依知地区計	14,587	△ 3	87	16,183	14,324	30,507	△ 11	△ 149
棚沢	452	1	6	516	444	960	1	1
三田	1,172	1	△ 9	1,363	1,205	2,568	1	△ 23
三田南一丁目	415	2	△ 4	434	353	787	1	△ 8
三田南二丁目	600	0	12	651	656	1,307	8	16
三田南三丁目	629	△ 2	3	714	570	1,284	△ 4	△ 9
三田一丁目	468	0	10	465	404	869	1	16
三田二丁目	736	3	18	780	692	1,472	2	5
三田三丁目	648	8	13	685	578	1,263	13	△ 6
及川	297	0	△ 1	379	395	774	△ 2	△ 3
及川一丁目	602	△ 1	5	562	593	1,155	7	△ 1
及川二丁目	530	△ 4	△ 7	488	462	950	△ 15	△ 29
林一丁目	393	4	6	408	377	785	3	△ 30
林二丁目	1,040	5	29	1,205	1,156	2,361	8	36
林三丁目	316	0	△ 4	386	392	778	△ 1	0
林四丁目	594	△ 1	△ 1	635	572	1,207	1	△ 28
林五丁目	270	2	△ 2	345	325	670	3	△ 11
妻田北一丁目	755	2	3	733	733	1,466	△ 4	△ 49
妻田北二丁目	564	△ 3	37	570	535	1,105	△ 2	54
妻田北三丁目	1,084	3	13	1,146	1,143	2,289	0	△ 14
妻田北四丁目	376	0	6	409	375	784	△ 2	△ 7
王子一丁目	261	0	△ 1	265	262	527	△ 1	△ 9
王子二丁目	197	△ 1	△ 1	241	228	469	△ 3	△ 10
王子三丁目	192	△ 1	7	137	162	299	△ 1	6
妻田南一丁目	1,159	△ 8	25	1,219	1,223	2,442	△ 6	37
妻田南二丁目	234	1	3	260	252	512	3	17
妻田東一丁目	1,542	△ 5	11	1,574	1,551	3,125	△ 10	△ 8
妻田東二丁目	570	2	△ 1	645	590	1,235	6	2
妻田東三丁目	843	0	△ 1	986	918	1,904	1	△ 22
妻田西一丁目	769	4	17	806	776	1,582	6	7
妻田西二丁目	708	△ 3	△ 13	804	783	1,587	△ 2	△ 27
妻田西三丁目	814	4	0	894	929	1,823	9	11
睦合地区計	19,230	13	179	20,705	19,634	40,339	21	△ 86
上荻野	1,781	7	△ 7	2,416	2,326	4,742	9	△ 48
まつかげ台	762	△ 1	△ 1	838	886	1,724	△ 6	△ 25
みはる野一丁目	548	0	6	771	769	1,540	△ 4	△ 49
みはる野二丁目	597	0	5	862	796	1,658	△ 1	△ 42
中荻野	502	5	14	575	624	1,199	8	△ 4
下荻野	4,171	30	51	4,374	3,832	8,206	16	△ 3

	世帯数 (世帯)	対前月比 (世帯)	対前年比 (世帯)	男 (人)	女 (人)	総数 (人)	対前月比 (人)	対前年比 (人)
鳶尾一丁目	629	3	8	741	751	1,492	1	1
鳶尾二丁目	852	5	23	848	873	1,721	8	27
鳶尾三丁目	452	△ 2	1	398	327	725	△ 2	△ 10
鳶尾四丁目	474	6	5	516	401	917	5	0
鳶尾五丁目	506	△ 4	△ 4	576	536	1,112	△ 8	△ 12
荻野地区計	11,274	49	101	12,915	12,121	25,036	26	△ 165
飯山	942	△ 7	△ 21	1,290	1,327	2,617	△ 16	△ 60
飯山南1丁目	758	6	19	774	636	1,410	4	△ 1
飯山南2丁目	1,117	△ 1	23	1,092	892	1,984	1	9
飯山南3丁目	410	2	24	419	329	748	△ 3	16
飯山南4丁目	634	3	17	658	568	1,226	△ 2	△ 12
飯山南5丁目	1,131	1	6	1,154	1,156	2,310	△ 1	△ 24
上古沢	191	2	△ 1	252	328	580	1	1
下古沢	225	△ 1	2	282	293	575	△ 1	△ 3
宮の里一丁目	302	2	6	343	366	709	0	△ 20
宮の里二丁目	110	0	△ 2	108	119	227	△ 1	△ 5
宮の里三丁目	149	0	△ 2	182	183	365	0	△ 7
宮の里四丁目	331	△ 5	4	313	338	651	△ 5	△ 6
森の里紅葉台	0	0	0	0	0	0	0	0
小鮎地区計	6,300	2	75	6,867	6,535	13,402	△ 23	△ 112
戸室一丁目	1,420	6	19	1,382	1,259	2,641	△ 1	△ 27
戸室二丁目	510	△ 1	1	535	460	995	△ 3	△ 8
戸室三丁目	592	3	7	636	622	1,258	4	9
戸室四丁目	581	△ 4	△ 1	709	678	1,387	0	△ 22
戸室五丁目	912	△ 1	△ 4	955	996	1,951	△ 1	△ 16
恩名	4	0	1	4	5	9	0	0
恩名一丁目	1,063	3	2	1,134	1,091	2,225	△ 1	△ 28
恩名二丁目	719	6	45	785	766	1,551	5	39
恩名三丁目	758	△ 5	4	822	775	1,597	△ 14	△ 17
恩名四丁目	335	△ 2	10	407	396	803	△ 1	23
恩名五丁目	718	△ 1	△ 19	772	734	1,506	△ 3	△ 48
愛名	1,617	10	9	1,985	1,921	3,906	9	△ 51
温水	1,884	△ 5	10	2,078	2,044	4,122	△ 13	△ 19
温水西一丁目	808	△ 3	△ 9	1,117	1,108	2,225	△ 6	△ 38
温水西二丁目	669	0	16	782	738	1,520	1	2
長谷	3,433	△ 4	30	3,511	3,196	6,707	△ 8	2
船子	1,035	△ 1	2	1,125	1,071	2,196	△ 6	△ 29
愛甲	16	0	△ 1	38	90	128	0	2
愛甲一丁目	920	3	21	809	653	1,462	1	6
愛甲二丁目	937	2	24	965	973	1,938	7	30
愛甲三丁目	531	15	△ 8	562	454	1,016	16	△ 12
愛甲四丁目	606	13	16	651	585	1,236	18	9
毛利台一丁目	654	△ 1	△ 3	638	690	1,328	0	△ 7
毛利台二丁目	365	2	1	405	425	830	△ 1	△ 3
毛利台三丁目	479	2	△ 7	522	596	1,118	2	△ 9
愛甲東一丁目	487	1	△ 15	503	391	894	1	△ 34
愛甲東二丁目	249	3	11	243	195	438	4	8
愛甲東三丁目	200	△ 4	△ 8	196	165	361	△ 5	△ 12
愛甲西一丁目	163	1	14	237	223	460	1	36
愛甲西二丁目	435	△ 2	△ 9	506	502	1,008	△ 1	△ 24
愛甲西三丁目	119	0	△ 3	151	162	313	△ 1	△ 10
南毛利地区計	23,219	36	156	25,165	23,964	49,129	4	△ 248
七沢	679	△ 4	△ 10	861	809	1,670	△ 8	△ 40
小野	386	3	△ 8	697	726	1,423	△ 2	△ 29
岡津古久	67	1	1	93	86	179	1	△ 3
玉川地区計	1,132	0	△ 17	1,651	1,621	3,272	△ 9	△ 72
岡田	107	0	4	104	51	155	△ 1	3
岡田一丁目	846	5	△ 7	768	759	1,527	4	△ 12
岡田二丁目	651	8	△ 2	716	682	1,398	13	△ 15
岡田三丁目	77	△ 2	△ 6	62	72	134	△ 2	△ 10
岡田四丁目	800	△ 8	△ 29	888	774	1,662	△ 8	△ 14
岡田五丁目	465	△ 2	△ 4	514	497	1,011	△ 5	△ 34
酒井	636	4	6	720	717	1,437	2	△ 2
戸田	1,742	△ 2	18	1,994	1,823	3,817	△ 8	△ 82
下津古久	170	0	△ 2	193	159	352	△ 2	△ 4
上落合	1,065	2	52	1,144	945	2,089	5	83
長沼	104	1	△ 3	146	138	284	1	△ 5
相川地区計	6,663	6	27	7,249	6,617	13,866	△ 1	△ 92
緑ヶ丘一丁目	207	△ 1	△ 5	232	240	472	0	△ 10
緑ヶ丘二丁目	304	0	△ 2	287	308	595	3	△ 22
緑ヶ丘三丁目	428	△ 2	△ 5	281	470	751	△ 2	△ 8
緑ヶ丘四丁目	470	0	9	543	472	1,015	0	10
緑ヶ丘五丁目	345	△ 3	△ 10	399	394	793	△ 7	△ 27
緑ヶ丘地区計	1,754	△ 6	△ 13	1,742	1,884	3,626	△ 6	△ 57
森の里若宮	0	0	0	0	0	0	0	0
森の里青山	X	X	X	X	X	X	X	X
森の里一丁目	525	0	△ 5	520	582	1,102	△ 2	△ 27
森の里二丁目	501	△ 3	2	533	567	1,100	△ 7	△ 24
森の里三丁目	559	0	4	585	618	1,203	△ 2	△ 15
森の里四丁目	715	△ 1	△ 1	788	793	1,581	2	△ 30
森の里五丁目	329	△ 2	△ 1	322	340	662	△ 3	0
森の里地区計	2,628	△ 6	△ 1	2,748	2,900	5,648	△ 12	△ 96

※世帯数が一定規模以下の地域は、数値を秘匿し、近隣地域に足し合わせています。

地区別人口直近5年 同月推移



令和8年度 基幹統計調査一覧

●経済センサス-活動調査 (調査基準日 令和8年6月1日)

経済センサス-活動調査は、全産業分野の売上（収入）金額や費用など経済活動の状況を把握するとともに、各種統計調査の母集団情報を得ることを目的としています。ご協力をお願いします。

統計調査員を募集しています！！

厚木市では、各種統計調査に御協力いただける統計調査員を募集しています。主な仕事は、世帯や事業所への調査票の配布や回収、調査票等の関係書類の整備です。御自身の都合に合わせた隙間時間で活動していただくことができます。過去に国勢調査などの調査経験のある方はもとより、未経験者の方も大歓迎ですので、**興味のある方や話を聞いてみたい方はぜひ御連絡をお待ちしております。**

※調査員の要件は、次の条件をすべて満たす方です。

- ・原則20歳以上で、市内在住・在勤の方
- ・責任をもって調査事務を遂行でき、調査に伴う秘密を守れる方
- ・税務、警察、選挙に直接関係のない方

※調査上知り得た内容を外部に漏らすことは、法律で強く禁じられています。

※調査に従事していただくと報酬等が支払われます。報酬額等は調査の種類や受持ち件数等により異なります。

【連絡先】

厚木市 総務部 行政総務課 行政総務係(統計調査担当)
 電話:046-225-2180(直通) FAX:046-223-4058
 メール:0650@city.atsugi.kanagawa.jp



←詳しくはこちら
 (市HPにつながります)