

厚木市民憲章

(昭和39年2月1日制定)

大山を仰ぎ、相模川の流れに臨む郷土、ここに生きるわたくしたち厚木市民は、先人の努力をうけつぎ、県央の近代都市としての発展をめざして、この憲章をかかげ力強く前進しましょう。

- 一、わたくしたち厚木市民は、花や緑を愛し、きれいなまちをつくりましょう。
- 一、わたくしたち厚木市民は、たがいに敬い愛しあい、善意に満ちた家庭とまちをつくりましょう。
- 一、わたくしたち厚木市民は、教養をゆたかにし、文化の高いまちをつくりましょう。
- 一、わたくしたち厚木市民は、健康ではたらき、力あふれるまちをつくりましょう。
- 一、わたくしたち厚木市民は、進んできまりを守り、住みよいまちをつくりましょう。

市 章


(昭和 30 年 3 月 22 日制定)



あつぎの 3 字と鮎 3 尾をもって「あ」の字型を図案化し、市民の和合と発展を象徴する。

市の木 ・ 市の花

(昭和 44 年 2 月 1 日制定)



市の木 もみじ
—Japanese maple—

市の花 さつき
—Azalea—

市 の 色

(昭和 60 年 5 月 25 日制定)

「きみどり」

〔 5・5GY7/7
日本工業規格 Z 8721 準拠 〕

限りない発展を目指す厚木市を象徴する色として、早春の草の木「きみどり」を市のシンボルカラーとするもの。

凡 例

- 1 本書は、厚木市の市勢全般にわたる基礎的な資料を収録したものです。
- 2 本書は、最新データの掲載を目的に編集しましたが、比較対照のため過去の資料も併せて収録しました。
- 3 資料の出所は各表の上部右端に明記し、刊行物によるものはその書名を付記しました。
- 4 各表において、特にことわりのない限り「年次別」とあるのは暦年（1月～12月）の、「年度別」とあるのは会計年度（4月～3月）での集計値を表しています。（〇〇年〇月現在とあるものは〇〇年〇月1日現在の数値）
- 5 表中の数字の単位は、原則として上部左端に注記し、一見して明らかなものは省略しました。
- 6 数字の単位未満は、原則として四捨五入の端数処理をしたため、総数とその内訳の合計は一致しない場合があります。
- 7 統計表中の符号の用法は、次のとおりです。
 - 0 …………… 単位未満
 - …………… 皆無又は該当数字なし
 - … …………… 不詳
 - χ …………… 該当数字はあるものの公表をさしひかえたもの
(秘匿数を含む)
 - Δ …………… 減 少
- 8 この「統計あつぎ」の掲載内容は、厚木市のホームページ上で公開しています。
- 9 掲載している統計資料に修正が生じた場合は、上記のホームページに掲載いたします。
- 10 本書に収録した統計資料についての問合せ等は、各統計表の資料提供先（上部右端に記載）又は政策部行政経営課統計調査係にお願いします。

総目次

1	行政区画・土地・気象	1
2	人口	6
3	事業所	27
4	工業	35
5	商業・観光・金融	44
6	農林業	56
7	ガス・上下水道	64
8	交通・通信	66
9	家計・物価	70
10	財政	73
11	行政・選挙	84
12	教育・文化・宗教	100
13	土木・建築	125
14	社会福祉・労働	133
15	保健・衛生・環境	144
16	治安・災害	151
	付録	156

細 目 次

1 行政区画・土地・気象

- 1 市域の変遷 …………… 1
- 2 位置及び地勢 …………… 2
- 3 主要山塊及び地高 …………… 3
- 4 地区別面積 …………… 4
- 5 地目別土地利用状況 …………… 4
- 6 用途地域別面積 …………… 4
- 7 主要河川 …………… 4
- 8 気象の概況（その1） …………… 5
- 気象の概況（その2） …………… 5

2 人 口

- 9 人口の推移 …………… 6
- 10 国勢調査時の人口 …………… 7
- 11 外国人住民登録者数 …………… 7
- 12 地区別世帯数及び人口 …………… 8
- 13 町丁・字別世帯数及び人口（推計人口） … 9
- 14 町丁・字別世帯数及び人口
 （住民基本台帳人口） …………… 10
- 15 前住地別転入人口（都道府県等） …… 11
- 前住地別転入人口（県内市町村） …… 12
- 16 転出地先別人口（都道府県等） …… 13
- 転出地先別人口（県内市町村） …… 14
- 17 人口動態 …………… 15
- 18 年齢・地区別住民基本台帳人口 …… 16
- 19 年齢各歳別人口 …………… 17
- 20 月別人口 …………… 19
- 21 産業（大分類）・年齢（5歳階級）別
 15歳以上就業者数 …………… 21
- 22 在学か否かの別、最終卒業学校の種類別
 15歳以上人口 …………… 22
- 23 在学者数及び未就学者数 …………… 22
- 24 住居の種類と所有の関係 …………… 22
- 25 産業（大分類）・年齢（5歳階級）別
 15歳以上労働力人口 …………… 23
- 26 流出人口と昼間人口（その1） …… 24
- 流出人口と昼間人口（その2） …… 25
- 27 人口集中地区（DIDs）の人口及び面積
 の推移 …………… 25
- 28 人口集中地区境界図（令和2年） …… 26

3 事 業 所

- 29 事業所数及び男女別従業者数 …………… 27

- 30 地区別及び経営組織別事業所数 …… 28
- 31 産業大分類別事業所数及び従業者数 …… 29
- 32 事業所規模・産業大分類別事業所数
 …………… 29
- 33 産業中分類・地区別事業所数及び
 従業者数（その1） …………… 30
- 産業中分類・地区別事業所数及び
 従業者数（その2） …………… 32
- 34 地区・産業大分類別事業所数及び
 従業者数 …………… 34

4 工 業

- 35 従業者規模別事業所数 …………… 35
- 36 従業者規模別従業者数 …………… 35
- 37 有形固定資産の取得額及び減価償却額等
 （従業者30人以上の事業所） …… 35
- 38 産業中分類別事業所数及び従業者数等
 （従業者30人以上の事業所） …… 36
- 39 産業中分類別製造品出荷額及び生産額等
 （従業者30人以上の事業所） …… 37
- 40 産業中分類別有形固定資産の取得額及び
 減価償却額等（従業者30人以上の事業所）
 …………… 38
- 41 従業者数、敷地面積、建築面積及び
 延べ建築面積（従業者30人以上の事業所）
 …………… 39
- 42 水源・用途別用水使用量
 （従業者30人以上の事業所） …… 39
- 43 従業者規模別総括表 …………… 40
- 44 産業中分類・従業者規模・地区別
 事業所数 …………… 41
- 45 地区別工業総括表 …………… 42

5 商業・観光・金融

- 46 地区・業態別事業所数、従業者数及び
 年間商品販売額 …………… 44
- 47 産業中分類・年間商品販売額規模別
 事業所数、従業者数、年間商品販売額及び
 売場面積（一般飲食店を除く） …… 45
- 48 産業中分類・開設時期別事業所数、
 従業者数、年間商品販売額及び売場面積
 （一般飲食店を除く） …………… 47

49	産業中分類・売場面積規模別事業所数、 従業者数、年間商品販売額及び売場面積 (小売業)	47
50	地区・業種・従業者規模別事業所数、 従業者数、売場面積及び年間商品 販売額等	49
51	産業小分類・地区別事業所数	51
52	旅券申請状況	52
53	観光客数及び消費額	52
54	観光地別入込客数	52
55	中小企業事業資金融資状況 (運転・設備・一時資金)	53
56	中小企業近代化資金融資状況 (運転・設備資金)	53
57	中小企業小口零細企業資金融資状況	54
58	中小企業景気対策資金融資状況	54
59	主要金融機関数(店舗数)	55
60	事業協同組合及び企業組合数	55
6	農 林 業	
61	農業経営体数	56
62	地区別・経営耕地規模別農家数	56
63	地区別農家世帯員数及び日数階層別 ・年齢階層別農業従事世帯員数	57
64	地区別経営耕地等利用状況	59
65	地区別農産物販売金額1位の部門別 経営体数	59
66	地区別経営主年齢階層別の経営体数	59
67	保有山林面積規模別経営体数	60
68	地区別保有山林面積	60
69	水稲・小麦作付面積及び収穫量	60
70	家畜の種類別農場数及び頭羽数	61
71	森林資源	62
72	農地転用状況	62
73	農業共済事業状況	63
7	ガス・上下水道	
74	ガス需要状況	64
75	県営水道給水戸数及び給水量 (有収水量)	64
76	公共下水道普及状況	64
77	県営水道用途別給水量(有効水量)	65
8	交通・通信	
78	市内鉄道利用状況	66
79	市内タクシー輸送状況	66

80	市内路線バス輸送状況	66
81	主要公営駐車場利用状況	67
82	自動車総数	67
83	道路交通量状況	68
84	電話の普及状況	68
85	高速道路インターチェンジ月別利用状況	69
9	家計・物価	
86	世帯類型別1世帯当たり1か月間の支出	70
87	購入形態別1世帯当たり1か月間の支出	71
88	世帯類型別1世帯当たり資産現在高 ・負債現在高	71
89	消費生活相談件数等	72
90	たばこ消費状況	72
10	財 政	
91	一般会計財源別歳入決算額	73
92	一般会計歳入歳出決算額及び 市税収入済額	73
93	会計別歳入決算額	74
94	会計別歳出決算額	74
95	一般会計歳入決算額	76
96	一般会計性質別歳出決算額	78
97	一般会計目的別歳出決算額	78
98	市有財産(その1)	80
	市有財産(その2)	80
99	市税収入状況	81
100	税目別市税収入額	81
101	土地に係る提示平均価額及び 納税義務者数	81
102	家屋に係る提示平均価額及び 納税義務者数	82
103	土地の地目別地積	82
104	市民税、固定資産税及び軽自動車税の 納税義務者数	83
105	主な県税の収入額	83
11	行政・選挙	
106	市職員数	84
107	職員配置表(その1)	84
	職員配置表(その2)	85
	職員配置表(その3)	86
	職員配置表(その4)	87
108	市ホームページへのアクセス件数	88

109	情報公開制度の利用状況	88
110	市民相談（行政関係）受理件数	88
111	市民相談（民事関係）受理件数	89
112	戸籍関係事務取扱件数	90
113	住民基本台帳関係届出件数	90
114	戸籍、住民票の謄抄本及び写し発行件数	90
115	市議会の開会状況	90
116	友好都市	91
117	都市比較(その1)	93
	都市比較(その2)	95
118	選挙人名簿等登録者数	97
119	地区別選挙人名簿登録者数	97
120	選挙の投票状況(その1)	98
	選挙の投票状況(その2)	99
12	教育・文化・宗教	
121	幼稚園の年齢別幼児数	100
122	小学校の学年別児童数	100
123	中学校の学年別生徒数	100
124	高等学校（全日制）の学年別生徒数	101
125	各種学校、専修学校の学校数及び生徒数	101
126	中学校生徒の進学状況	101
127	中学校生徒の進路別卒業生数	102
128	高等学校生徒の進路別卒業生数	102
129	小中学校別教員数及び児童生徒数	103
130	小中学校の土地と建物	104
131	大学等の状況	105
132	テレビ受信契約数	106
133	七沢自然ふれあいセンター利用状況	106
134	体育施設利用状況	107
135	夜間照明開放利用状況	108
136	荻野運動公園利用状況	108
137	市営東町スポーツセンター利用状況	108
138	市営南毛利スポーツセンター利用状況	109
139	市営猿ヶ島スポーツセンター利用状況	109
140	市営水泳プール利用状況	109
141	宗教法人数	110
142	図書館の蔵書冊数	110
143	図書館の利用状況	111
144	文化会館の利用状況(その1)	112
	文化会館の利用状況(その2)	112
145	文化会館ホール種類別利用状況	113
146	南毛利学習支援センター利用状況	114
147	あつぎ市民交流プラザ 利用状況(その1)	115

	あつぎ市民交流プラザ 利用状況(その2)	116
148	子ども科学館利用状況	117
149	児童館利用状況	118
150	あつぎアートギャラリー入館者数及び 利用者数	119
151	あつぎ郷土博物館利用状況	119
152	古民家岸邸利用状況	120
153	指定文化財等一覧	121
154	公民館利用状況	122
155	公民館の土地と建物	123
156	情報プラザ利用状況	123
157	あつぎセーフティーステーション番屋 利用者数	124
158	ぼうさいの丘公園 センター施設 利用状況	124
13	土木・建築	
159	児童遊園	125
160	都市公園(その1)	126
	都市公園(その2)	127
161	土地区画整理事業の施行状況	128
162	都市計画道路	130
163	建築確認申請件数(建築物構造別・建築 設備・工作物)	131
164	用途別建築同意件数	131
165	地区別建築同意件数	131
166	家屋棟数及び床面積	131
167	市営住宅管理状況	132
168	道路及び橋りょう	132
169	工種別工事等発注状況	132
14	社会福祉・労働	
170	民生委員・児童委員数	133
171	生活保護者数	133
172	敬老祝金品贈呈該当者数	133
173	保育所の設置状況等	134
174	子育て支援センター利用状況	135
175	ファミリー・サポート・センター 利用状況	135
176	障がい者数の推移	135
177	保健福祉センター利用状況	136
178	老人クラブの状況	136
179	老人福祉センター利用状況	137
180	ねたきり老人、ひとり暮らし老人及び 認知症老人数	138

181	介護保険給付状況	138
182	介護保険料収納状況	138
183	要介護（要支援）認定者数	138
184	老人憩の家数及び利用状況	139
185	生きがいセンター利用状況	139
186	シルバー人材センター就労状況	139
187	国民健康保険給付状況（その1）	140
	国民健康保険給付状況（その2）	140
	国民健康保険給付状況（その3）	140
188	国民健康保険料収納状況	141
189	勤労者福祉サービスセンター加入状況	141
190	国民年金受給状況	141
191	国民年金被保険者の状況	141
192	医療費助成状況（その1）	142
	医療費助成状況（その2）	142
193	医療費給付状況	142
194	法規別労働組合組織状況	142
195	一般職業紹介状況	143
196	新規中学校卒業業者職業紹介状況	143
197	新規高等学校卒業業者職業紹介状況	143
15	保健・衛生・環境	
198	医療機関数	144
199	医薬品関係事業者数	144
200	予防接種受診状況	144
201	休日等急患センター取扱患者数	144
202	市立病院診療状況	145
203	ごみ処理状況	147
204	資源回収状況	147
205	し尿処理状況	147
206	市営斎場使用件数	148
207	ふれあいプラザ利用状況	148
208	光化学スモッグ注意報発令回数及び 被害状況	148
209	大気汚染状況	149
210	公害苦情の受理件数	149
211	公害苦情の発生源種別受理件数	150
212	地盤沈下状況	150
16	治安・災害	
213	消防職員数	151
214	消防団員数	151
215	消防機械保有状況	151
216	火災発生件数	152

217	原因別火災発生件数	152
218	火災覚知別件数	152
219	消防水利状況	153
220	救急業務出動状況	153
221	事故別救急業務出動状況	153
222	救急覚知別件数	154
223	交通事故発生状況	154
224	刑法犯罪発生状況	155

付 録

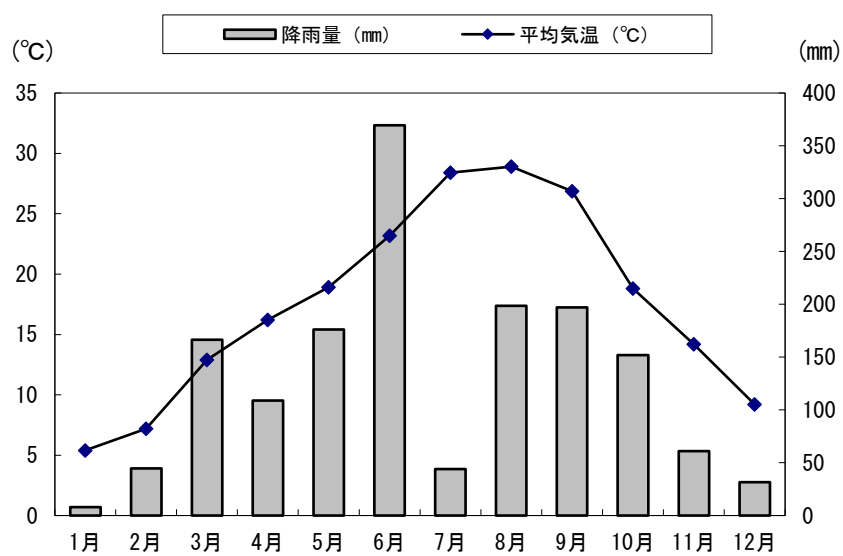
厚木市の主な出来事	156
-----------	-----

厚木市の一日・市民のくらし

 <p>人口密度 1km²当たり 2,385人</p>	 <p>世帯人員 1世帯当たり 2.16人</p>	 <p>出生 1日に 3.44人</p>	 <p>死亡 1日に 6.44人</p>
 <p>転入 1日に 29.64人</p>	 <p>転出 1日に 26.06人</p>	 <p>結婚 1日に 4.68組</p>	 <p>離婚 1日に 1.44組</p>
 <p>鉄道乗降人員 1日に 155,722人</p>	 <p>バス輸送人員 1日に 50,828人</p>	 <p>ゴミ収集量 1日に 137.671t</p>	 <p>市職員 市民111人に1人</p>
 <p>公園 1人当たり 8.19m²</p>	 <p>救急出動 1日に 37.56件</p>	 <p>火災 6.19日に 1件</p>	 <p>交通事故 1日に 1.70件</p>
 <p>図書館（貸出点数） 1日に 2799.6点 （視聴覚資料含む）</p>	 <p>市予算（一般会計） 1人当たり 412.394円</p>	 <p>市税 1人当たり 208,804円</p>	 <p>自動車 1世帯当たり 1.40台</p>

月別平均気温、降水量

(令和5年)



1 市域の変遷

(教育委員会文化財保護課)

厚木市は、相模川中流西岸に位置し、西部に広がる丹沢山地、洪積台地及び沖積平野の「三段構えの地相」と呼ばれる肥沃な地域にあって、約9千年前の縄文時代早期には人々が定住した。弥生時代以降市域各所に集落が形成され、4～7世紀には有力者の墓である古墳も築造された。やがて律令体制に組み込まれ、国郡制のもと、市域は愛甲郡・大住郡に属した。その後武士が台頭し、市域にも愛甲氏・本間氏・荻野氏などの武士団が活躍し、愛甲荘・毛利荘などの荘園も成立した。鎌倉時代にも幕府の中枢で活躍する愛甲季隆や毛利季光、本間一族などの愛甲武士の名が歴史書などにみえる。また、仏教が伝播、浸透し、寺院が各地に建造された。

「あつぎ」の地名が資料に見えるのは、南北朝時代の建武5年(1338)、臨濟宗の僧夢窓疎石から足利尊氏の執事高師直宛ての書状に「相州厚木郷」とあるのが初見である。

「あつぎ」の地名の由来は、木材の集散地を意味するアツメギ(集め木)から変化したという説や、アイヌ語のヤオロケシ(寄木)から付けられたとも言われているが、定説とはなっていない。

北条5代の支配を受けた戦国時代を経て、天正18年(1590)徳川家康の関東入国後、江戸時代の市域には、幕府直轄領のほか旗本領や大名領として細分化された支配体制が敷かれた。江戸時代の厚木村は、相模川舟運の中継地や大山への街道の宿場町・商人町として発達し、繁栄を極めていた。天保2年(1831)に来遊した渡辺崋山は、厚木の盛んな様子は都と異ならないと感嘆した。

明治維新には、幕府領が韮山県、旗本領は神奈川県に入り、明治2年には一部が荻野山中藩領に編入された。明治4年7月、廃藩置県によって、荻野山中藩・烏山藩はそのまま県となり、荻野山中陣屋にも県庁が置かれた。同年11月には市域は足柄県、明治9年には神奈川県へと編入された。明治22年には市町村合併によって、江戸時代の36か村から、厚木町、南毛利村など1町12か村にまとまった。

大正12年の関東大震災では市域南部を中心に大きな被害を受けたが、復旧、復興めざましく、昭和2年には小田急線の開通により相模厚木駅(昭和19年、本厚木駅へ改称)が開業し、養蚕や鮎漁などを主要な産業として発達した。

昭和30年2月1日、厚木町など1町4か村が合併し厚木市となった。その後同年7月、昭和31年9月に残り3か村を編入し現在に至る。昭和43年東名高速道路厚木インターチェンジの開設は、首都圏南西部における陸上交通の要衝として、本市の産業経済の発展に画期的な影響を及ぼした。

昭和50年代後半からは、森の里を中心とした研究開発型企業の立地や業務・サービスなどの産業も集積され、多機能を有する都市として成長し、平成27年2月1日に市制60周年を迎えた。

現在、厚木市は「自分らしさ輝く 希望と幸せあふれる 元気なまち あつぎ」を将来都市像と定め、一人一人が多様性を認め合いながら安心して暮らせ、自然や文化、産業などの魅力ある資源を最大限にいかし、将来にわたって活気にあふれたまちの実現を目指している。

年 月 日	事 項	面 積	人 口
昭和30年2月1日	厚木町、南毛利村、睦合村、小鮎村、玉川村にて合併市制施行	56.50 km ²	31,295 人
昭和30年7月8日	相川村、依知村を編入	74.90 km ²	39,409 人
昭和31年9月30日	荻野村を編入	92.69 km ²	44,652 人
昭和35年10月1日	国勢調査、国土地理院調査による	92.84 km ²	46,239 人
昭和46年9月1日	愛川町との境界を変更	92.86 km ²	88,330 人
昭和50年5月1日	伊勢原市との境界を変更	92.86 km ²	106,923 人
平成2年9月1日	国土地理院調査による	93.83 km ²	196,487 人
平成26年10月1日	国土地理院調査による	93.84 km ²	225,166 人

2 位置及び地勢

(都市計画課)

方位	経度	地名	方位	緯度	地名
極東	東経 139° 22′ 49″	下依知	極北	北緯 35° 31′ 40″	上依知
極西	東経 139° 13′ 41″	七沢	極南	北緯 35° 23′ 37″	戸田

(注) 緯度・経度は、世界測地系（日・測地系2000）

地名	東経	北緯	海拔
市庁舎（中町3-17-17）	139° 21′ 45″	35° 26′ 35″	20.3m

(注) 緯度・経度は、世界測地系（日・測地系2000）

方向	東西	南北
距離（km）	13.76	14.71

(企画政策課)

厚木市は、神奈川県中央に位置し、西は大山を境に秦野市、西から北にかけて愛甲郡清川村、愛川町に、北から東にかけては相模川をはさみ相模原市、座間市、海老名市、高座郡寒川町に、また南は平塚市、伊勢原市と6市2町1村に接している。

地勢は西北から東南に緩やかに傾斜し、西部及び西北部は山岳地帯で複数の小山脈が南北に走っている。特に、西部においては大山がそびえ、丹沢山塊へと連なっている。

市の東部は、遠く富士五湖の一つである山中湖に源を発する相模川の清流が南北に貫通し、これに併流する中津川と小鮎川の流域に平野が開けている。東西13.76キロメートル、南北14.71キロメートルの扇形に近い地形で、面積93.84平方キロメートルを有している。

市街地は、三河川の合流点の右岸に位置し、市街地を東西に横切る小田急電鉄を利用し、新宿まで約45分、また横浜までは小田急電鉄及び相模鉄道を利用し約35分の距離にある。

また、東名高速道路や小田原厚木道路を始め、首都圏中央連絡自動車道（圏央道）、新東名高速道路といった広域的な幹線道路網が整備されるとともに、市域内を国道246号、129号、412号が貫通しているなど、交通の要衝としての地理的条件にも恵まれている。

3 主要山塊及び地高

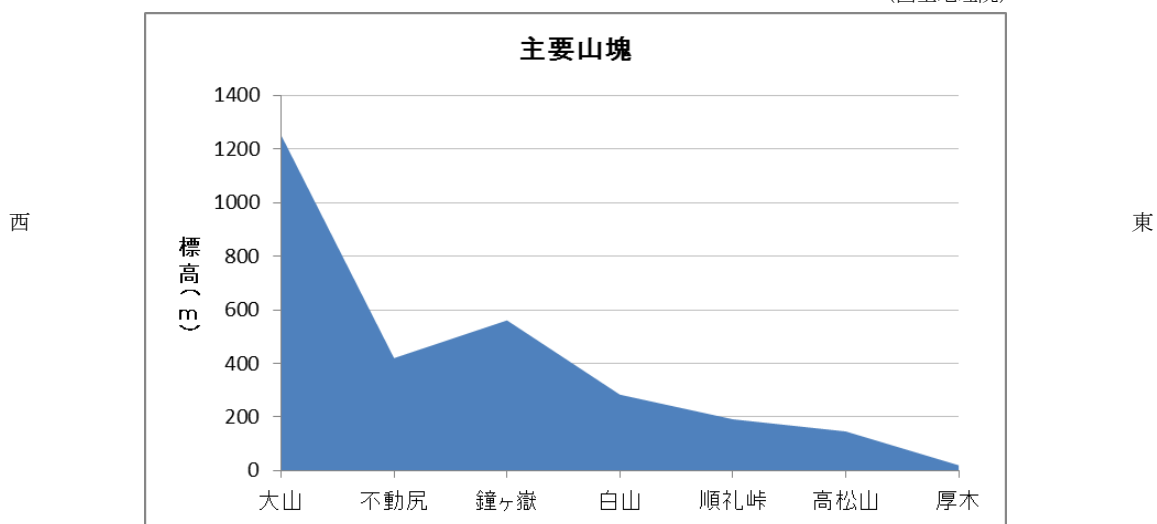
主要山塊

(国土地理院)

地名 (西～東)	大山	不動尻	鐘ヶ嶽	白山	順礼峠	高松山	厚木
標高 (m)	1252	420	561	283.8	191.8	146.4	20

(注) 国土地理院ホームページ参照

(国土地理院)

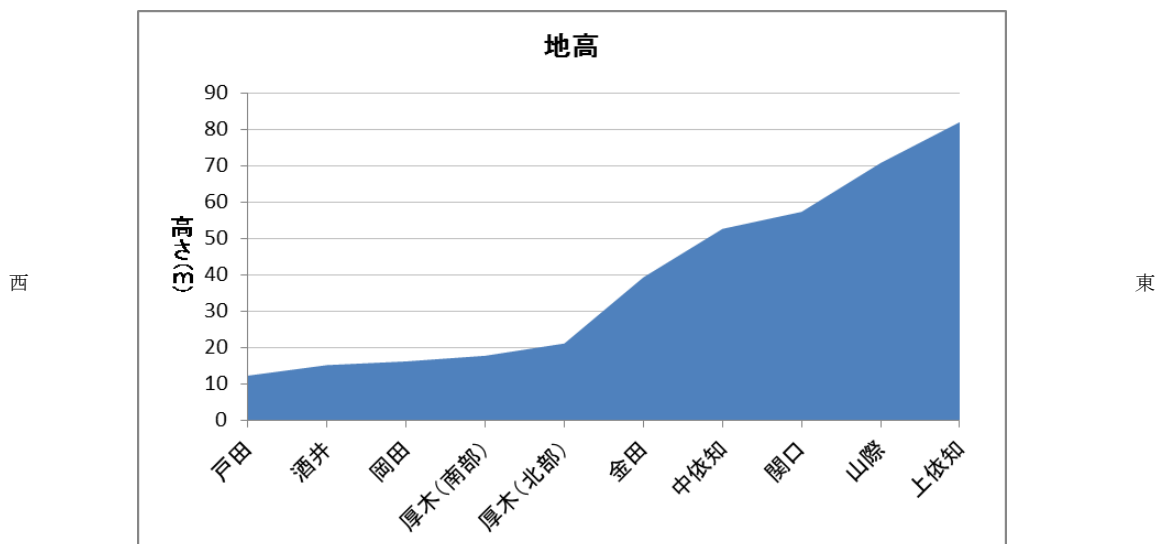


地高

(単位：m)

(下水道総務課)

地名 (南～北)	調査地点	所在地	地高
戸田	戸田小学校付近	戸田545	12.223
酒井	酒井老人憩の家付近	酒井2142-1	15.126
岡田	厚木アクスト付近	岡田3050	16.133
厚木南	厚木第二小学校付近	旭町5-38-1	17.706
厚木北	厚木北公民館付近	元町9-4	21.070
金田	金田老人憩の家付近	金田172-1 (国道129号側)	33.624
中依知	国道129号線中依知交差点付近	中依知85-1付近	52.639
関口	関口老人憩の家付近	関口501-1 (国道129号側)	58.453
山際	旧依知分署付近	山際285-1	70.790
上依知	依知北公民館付近	上依知1313-1	82.034



4 地区別面積

(単位 km²)

(令和5年4月現在) (都市計画課)

計	厚木	依知	睦合	荻野	小鮎	玉川	南毛利	相川	緑ヶ丘	森の里
93.84	3.597	13.955	10.195	17.273	13.376	16.206	10.377	6.316	0.518	2.027

(注) 厚木市全体の面積は、令和4年4月1日の国土地理院による全国都道府県市区町村別面積調の数値

5 地目別土地利用状況

(単位 ha)

(令和5年4月現在) (都市計画課)

都市計画区域	計	田	畑	宅地	山林	河川・水面 ・水路	荒地・海浜 ・河川敷
計	9,384.0	529.0	767.5	4,682.3	2,586.7	171.9	646.6
市街化区域	3,201.0	5.6	95.9	2,888.8	136.5	5.5	40.7
市街化調整区域	6,183.0	523.4	671.6	1,793.5	2,450.2	166.4	605.9

(注) 1 内訳出典：平成27年度都市計画基礎調査

2 都市計画区域の面積は、令和元年度に都市計画決定した数値を基にしているため、内訳の合計とは一致しません。

6 用途地域別面積

(令和5年4月現在) (都市計画課)

種別	面積 (ha)	構成割合 (%)
計	約3221	100.0
第一種低層住居専用地域	約404	12.6
第一種中高層住居専用地域	約555	17.2
第二種中高層住居専用地域	約41	1.3
第一種住居地域	約734	22.8
第二種住居地域	約188	5.8
準住居地域	約44	1.4
近隣商業地域	約71	2.2
商業地域	約103	3.2
準工業地域	約513	15.9
工業地域	約399	12.4
工業専用地域	約169	5.2

7 主要河川

(令和5年4月現在) (河川ふれあい課)

河川	県下流路総延長 (km)	市内流路総延長 (km)	県内流域面積 (km ²)
相模川水系	131.7	63.3	944.43
相模川	55.6	16.4	672.97
玉川	8.0	8.0	38.30
小鮎川	13.8	10.0	50.01
荻野川	8.9	8.9	18.77
中津川	32.8	7.4	143.42
細田川	1.0	1.0	2.40
恩曾川	7.2	7.2	12.49
山際川	2.0	2.0	4.21
善明川	2.4	2.4	1.86

8 気象の概況（その1）

（危機管理課）

年次・月別	気温（℃）				
	平均	最高気温	当該日	最低気温	当該日
令和元年	16.8	36.5	7月23日	-5.7	1月9日
2年	16.1	36.3	9月9日	-2.1	2月2日
3年	16.6	37.0	8月16日	-2.0	2月7日
4年	16.6	36.4	8月10日	-3.6	1月10日
5年	17.5	37.0	7月17日	-4.8	1月26日
1月	5.4	15.1	1月13日	-4.8	1月26日
2月	7.2	19.8	2月19日	-1.5	2月16日
3月	12.9	24.2	3月24日	4.1	2月3日
4月	16.2	25.0	4月19日	4.7	4月9日
5月	18.9	31.4	5月18日	10.4	5月9日
6月	23.2	33.6	6月29日	14.7	6月1日
7月	28.4	37.0	7月17日	20.8	7月2日
8月	28.9	35.7	8月4日	22.0	8月2日
9月	26.9	34.7	9月28日	19.3	9月24日
10月	18.8	28.6	10月1日	9.4	10月22日
11月	14.2	27.7	11月7日	3.7	11月14日
12月	9.2	24.1	11月16日	-1.5	12月23日

気象の概況（その2）

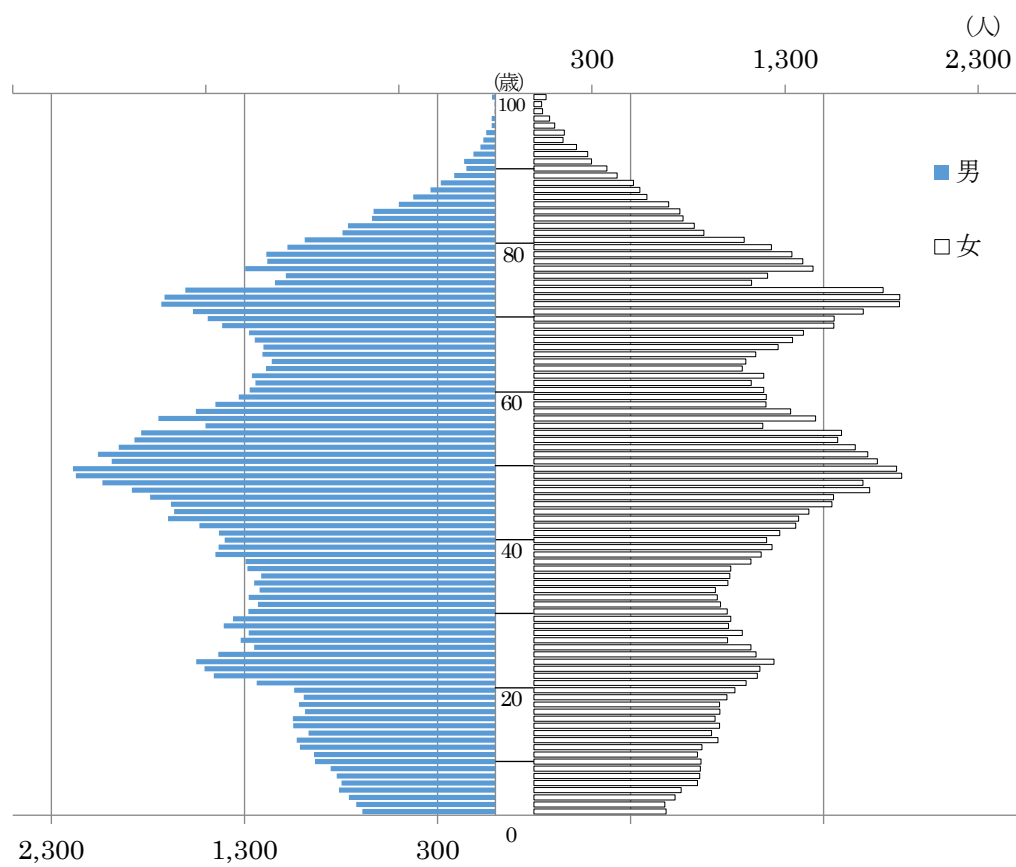
（危機管理課）

年次・月別	風			降雨量（mm）		
	最大風速(m/s)	風向	当該日	総量	最大降雨量	降雨日
令和元年	31.8	南	10月1日	1,772.0	149.5	3月9日
2年	32.1	北	9月9日	1,941.5	357.5	10月12日
3年	19.8	北	3月16日	1,579.0	122.0	4月18日
4年	20.5	西南西	2月17日	2,116.0	183.5	9月18日
5年	19.2	南南西	11月7日	1,557.5	177.0	6月2日
1月	14.6	北	1月24日	8.0	4.5	1月16日
2月	15.0	北	2月21日	44.5	34.5	2月10日
3月	16.2	北北東	3月2日	166.5	31.0	3月23日
4月	16.6	南	4月7日	109.0	36.0	4月26日
5月	17.4	南南西	5月6日	176.0	36.5	5月7日
6月	18.9	南	6月2日	369.5	177.0	6月2日
7月	14.1	南南西	7月8日	44.0	29.5	7月1日
8月	12.7	南南西	8月3日	198.5	44.5	8月22日
9月	15.5	北北東	9月8日	197.0	59.0	9月22日
10月	13.5	南	10月20日	152.0	51.0	10月4日
11月	19.2	南南西	11月7日	61.0	45.5	11月17日
12月	17.4	南	12月15日	31.5	25.5	12月12日

2

人口

厚木市人口ピラミッド (令和2年国勢調査)



9 人 口 の 推 移

(単位 人・世帯)

(行政経営課)

年月日別	人口			世帯数	備考
	総数	男	女		
昭和30年 2月1日	31,295	(市制施行)
30年10月1日	44,556	22,131	22,425	8,127	国勢調査
35年10月1日	46,243	23,060	23,183	9,029	〃
40年10月1日	61,388	31,174	30,214	13,521	〃
45年10月1日	82,894	42,623	40,271	20,202	〃
50年10月1日	108,955	56,680	52,275	28,809	〃
55年10月1日	145,392	75,118	70,274	45,197	〃
56年10月1日	153,086	79,228	73,858	47,869	推計人口
57年10月1日	159,524	82,640	76,884	50,395	〃
58年10月1日	165,349	85,791	79,558	52,735	〃
59年10月1日	170,105	88,523	81,582	54,849	〃
60年10月1日	175,600	91,658	83,942	57,021	国勢調査
61年10月1日	180,150	94,271	85,879	59,332	推計人口
62年10月1日	184,829	96,793	88,036	61,373	〃
63年10月1日	188,734	98,902	89,832	63,291	〃
平成元年10月1日	192,493	101,146	91,347	65,302	〃
2年10月1日	197,283	104,288	92,995	69,187	国勢調査
3年10月1日	200,673	106,150	94,523	71,108	推計人口
4年10月1日	203,775	107,930	95,845	73,252	〃
5年10月1日	206,186	109,066	97,120	74,787	〃
6年10月1日	207,146	109,215	97,931	75,531	〃
7年10月1日	208,627	109,494	99,133	76,287	国勢調査
8年10月1日	210,008	110,180	99,828	77,436	推計人口
9年10月1日	212,407	111,314	101,093	79,045	〃
10年10月1日	214,674	112,428	102,246	80,832	〃
11年10月1日	215,785	112,587	103,198	81,738	〃
12年10月1日	217,369	113,394	103,975	83,525	国勢調査
13年10月1日	219,676	114,646	105,030	85,604	推計人口
14年10月1日	221,047	115,323	105,724	87,118	〃
15年10月1日	221,226	115,160	106,066	88,034	〃
16年10月1日	222,099	115,591	106,508	89,373	〃
17年10月1日	222,403	116,150	106,253	89,740	国勢調査
18年10月1日	223,841	116,984	106,857	91,152	推計人口
19年10月1日	224,619	117,530	107,089	92,378	〃
20年10月1日	226,419	118,581	107,838	94,325	〃
21年10月1日	226,059	118,182	107,877	94,706	〃
22年10月1日	224,420	116,927	107,493	92,476	国勢調査
23年10月1日	224,101	116,553	107,548	93,064	推計人口
24年10月1日	224,776	116,889	107,887	94,225	〃
25年10月1日	224,954	116,929	108,025	95,054	〃
26年10月1日	225,166	117,052	108,114	96,281	〃
27年10月1日	225,714	116,658	109,056	95,824	国勢調査
28年10月1日	225,541	116,511	109,030	96,767	推計人口
29年10月1日	225,693	116,655	109,038	98,145	〃
30年10月1日	225,204	116,487	108,717	99,336	〃
令和元年10月1日	224,677	116,247	108,430	100,377	〃
2年10月1日	223,705	115,343	108,362	100,360	国勢調査
3年10月1日	223,771	115,293	108,478	101,734	推計人口
4年10月1日	224,095	115,378	108,717	103,411	〃
5年10月1日	224,058	115,427	108,631	104,921	〃

(注) 昭和55年以前の国勢調査における人口総数、男女別人口は、昭和60年9月総務庁統計局発行の「昭和55年10月1日の境域による各回国勢調査時の市区町村別人口」の組替えデータを引用した。

10 国勢調査時の人口

(単位 人)

(行政経営課)

年月日別	人口			人口増加率 (対前回比)
	総数	男	女	
大正 9年10月1日	28,789	14,849	13,940	
14年10月1日	29,235	15,289	13,946	1.5%
昭和 5年10月1日	30,684	15,922	14,762	5.0%
10年10月1日	31,745	16,192	15,553	3.5%
15年10月1日	32,985	16,774	16,211	3.9%
22年10月1日	42,884	20,979	21,905	30.0%
25年10月1日	43,196	21,349	21,847	0.7%
30年10月1日	44,556	22,131	22,425	3.1%
35年10月1日	46,243	23,060	23,183	3.8%
40年10月1日	61,388	31,174	30,214	32.8%
45年10月1日	82,894	42,623	40,271	35.0%
50年10月1日	108,955	56,680	52,275	31.4%
55年10月1日	145,392	75,118	70,274	33.4%
60年10月1日	175,600	91,658	83,942	20.8%
平成 2年10月1日	197,283	104,288	92,995	12.3%
7年10月1日	208,627	109,494	99,133	5.8%
12年10月1日	217,369	113,394	103,975	4.2%
17年10月1日	222,403	116,150	106,253	2.3%
22年10月1日	224,420	116,927	107,493	0.9%
27年10月1日	225,714	116,658	109,056	0.6%
令和 2年10月1日	223,705	115,343	108,362	△0.9%

(注) 1 昭和20年は国勢調査が実施されず、昭和22年に臨時国勢調査を実施した。

2 昭和55年以前の数値は、昭和60年9月総務庁統計局発行の「昭和55年10月1日の境域による各回国勢調査時の市区町村別人口」の組替えデータを引用した。

11 外国人住民登録者数

(単位 人)

(各年12月末) (市民課)

年次別	計	ブラジル	韓国・朝鮮	ペルー	中国	フィリピン	アメリカ	ベトナム	その他
令和元年	7,743	431	487	674	1,265	796	61	1,770	2,259
2年	7,700	431	435	680	1,240	756	58	1,807	2,293
3年	7,656	411	419	683	1,258	763	59	1,837	2,226
4年	8,545	434	415	694	1,285	811	63	2,126	2,717
5年	9,369	449	444	681	1,399	888	51	2,411	3,046

12 地区別世帯数及び人口

(単位 世帯・人)

(各年10月現在) (行政経営課)

年次別	総数	地区別									
		厚木	依知	睦合	荻野	小鮎	南毛利	玉川	相川	緑ヶ丘	森の里
令和元年											
(推計人口)											
世帯数	100,377	18,295	13,369	17,963	10,694	6,122	22,242	1,175	6,295	1,677	2,545
人口	224,677	34,411	30,373	41,115	26,405	14,196	50,608	3,671	14,140	3,598	6,160
男	116,247	17,826	15,995	21,346	13,520	7,371	26,169	1,820	7,464	1,716	3,020
女	108,430	16,585	14,378	19,769	12,885	6,825	24,439	1,851	6,676	1,882	3,140
令和2年											
(推計人口)											
世帯数	100,360	18,300	13,630	17,973	10,770	5,938	22,070	1,193	6,244	1,680	2,562
人口	223,705	34,637	30,801	40,768	26,126	13,882	50,145	3,620	14,062	3,591	6,073
男	115,343	17,900	16,284	21,001	13,389	7,122	25,778	1,810	7,348	1,721	2,990
女	108,362	16,737	14,517	19,767	12,737	6,760	24,367	1,810	6,714	1,870	3,083
令和3年											
(国勢調査)											
世帯数	101,734	18,997	13,754	18,152	10,870	6,024	22,186	1,184	6,289	1,723	2,555
人口	223,771	35,512	30,742	40,643	25,963	13,866	49,855	3,565	13,940	3,711	5,974
男	115,293	18,293	16,238	20,927	13,346	7,109	25,590	1,790	7,259	1,797	2,944
女	108,478	17,219	14,504	19,716	12,617	6,757	24,265	1,775	6,681	1,914	3,030
令和4年											
(推計人口)											
世帯数	103,411	19,586	13,961	18,373	10,904	6,087	22,593	1,183	6,431	1,744	2,549
人口	224,095	36,159	30,766	40,582	25,680	13,801	49,997	3,518	14,034	3,703	5,855
男	115,378	18,617	16,295	20,876	13,234	7,036	25,586	1,782	7,305	1,782	2,865
女	108,717	17,542	14,471	19,706	12,446	6,765	24,411	1,736	6,729	1,736	2,990
令和5年											
(推計人口)											
世帯数	104,921	20,030	14,159	18,689	11,039	6,169	22,777	1,184	6,542	1,750	2,582
人口	224,058	36,535	30,766	40,555	25,651	13,678	49,856	3,477	14,041	3,681	5,818
男	115,427	18,844	16,295	20,840	13,151	7,015	25,577	1,754	7,343	1,770	2,838
女	108,631	17,691	14,471	19,715	12,500	6,663	24,279	1,723	6,698	1,911	2,980

13 町丁・字別世帯数及び人口（推計人口）

(単位 世帯・人)					(令和5年10月現在) (行政経営課)				
町丁・字	世帯数	総数	男	女	町丁・字	世帯数	総数	男	女
厚木市計	104,921	224,058	115,427	108,631	鳶尾二丁目	816	1,732	859	873
松枝一丁目	626	1,306	694	612	鳶尾三丁目	432	722	387	335
松枝二丁目	204	648	331	317	鳶尾四丁目	459	904	493	411
元町	928	1,554	859	695	鳶尾五丁目	506	1,155	585	570
東町	635	1,124	574	550	荻野地区計	11,039	25,651	13,151	12,500
寿町一丁目	614	1,095	541	554	飯山	976	2,757	1,350	1,407
寿町二丁目	827	1,827	874	953	飯山一丁目	715	1,405	763	642
寿町三丁目	276	548	276	272	飯山二丁目	1,109	2,031	1,117	914
水引一丁目	801	1,504	276	718	飯山三丁目	376	727	411	316
水引二丁目	1,160	2,295	276	1,080	飯山四丁目	602	1,215	663	552
厚木町	410	702	276	338	飯山五丁目	1,103	2,351	1,180	1,171
中町一丁目	369	692	276	337	上古沢	195	592	260	332
中町二丁目	808	1,409	276	669	下古沢	217	587	289	298
中町三丁目	847	1,307	276	606	宮の里一丁目	297	734	363	371
中町四丁目	701	1,321	276	654	宮の里二丁目	112	235	115	120
栄町一丁目	1,349	2,306	276	1,096	宮の里三丁目	147	377	185	192
栄町二丁目	891	1,736	276	819	宮の里四丁目	320	667	319	348
田村町	1,408	2,615	276	1,269	小貼地区計	6,169	13,678	7,015	6,663
幸町	518	822	276	370	戸室一丁目	1,417	2,808	1,474	1,334
泉町	471	766	276	388	戸室二丁目	511	999	533	466
旭町一丁目	911	1,434	276	674	戸室三丁目	593	1,282	657	625
旭町二丁目	922	1,608	276	820	戸室四丁目	556	1,383	705	678
旭町三丁目	1,031	1,869	276	859	戸室五丁目	907	1,979	965	1,014
旭町四丁目	385	696	276	319	恩名	3	9	4	5
旭町五丁目	1,763	3,117	276	1,490	恩名一丁目	1,004	2,210	1,125	1,085
吾妻町	700	1,190	276	708	恩名二丁目	681	1,555	785	770
南町	475	1,044	276	524	恩名三丁目	718	1,614	847	767
厚木地区計	20,030	36,535	276	17,691	恩名四丁目	316	797	406	391
上依知	2,766	5,986	276	2,862	恩名五丁目	717	1,606	825	781
猿ヶ島	66	160	276	75	愛名	1,641	4,036	2,033	2,003
山際	3,204	7,046	276	3,285	温水	1,861	4,212	2,133	2,079
関口	1,985	4,121	276	1,870	温水西一丁目	802	2,252	1,141	1,111
中依知	1,030	2,343	276	1,165	温水西二丁目	633	1,514	769	745
下依知	2	3	276	2	長谷	3,362	6,717	3,505	3,212
下依知一丁目	257	546	276	232	船子	995	2,190	1,119	1,071
下依知二丁目	636	1,415	276	677	愛甲	18	129	35	94
下依知三丁目	472	1,118	276	528	愛甲一丁目	898	1,480	801	679
金田	1,551	3,381	276	1,645	愛甲二丁目	911	1,944	977	967
下川入	2,190	4,647	276	2,130	愛甲三丁目	524	1,029	576	453
依知地区計	14,159	30,766	276	14,471	愛甲四丁目	589	1,258	678	580
棚沢	436	945	276	435	毛利台一丁目	654	1,379	667	712
三田	1,127	2,604	276	1,233	毛利台二丁目	379	893	436	457
三田南一丁目	398	781	276	372	毛利台三丁目	474	1,118	524	594
三田南二丁目	592	1,319	276	648	愛甲東一丁目	478	911	514	397
三田南三丁目	586	1,229	276	539	愛甲東二丁目	240	430	244	186
三田一丁目	449	857	276	402	愛甲東三丁目	213	386	224	162
三田二丁目	695	1,464	276	686	愛甲西一丁目	135	381	199	182
三田三丁目	631	1,279	276	595	愛甲西二丁目	424	1,020	515	505
及川	296	799	276	405	愛甲西三丁目	123	335	161	174
及川一丁目	600	1,213	276	618	南毛利地区計	22,777	49,856	25,577	24,279
及川二丁目	518	972	276	477	七沢	702	1,783	932	851
林一丁目	383	810	276	378	小野	414	1,508	730	778
林二丁目	998	2,316	276	1,146	岡津古久	68	186	92	94
林三丁目	314	789	276	392	玉川地区計	1,184	3,477	1,754	1,723
林四丁目	610	1,296	276	622	岡田	100	147	98	49
林五丁目	250	660	276	328	岡田一丁目	834	1,553	785	768
妻田北一丁目	745	1,532	276	756	岡田二丁目	664	1,446	740	706
妻田北二丁目	522	1,070	276	513	岡田三丁目	82	148	69	79
妻田北三丁目	1,054	2,299	276	1,147	岡田四丁目	814	1,636	884	752
妻田北四丁目	359	778	276	371	岡田五丁目	473	1,063	535	528
王子一丁目	268	558	276	270	酒井	626	1,471	729	742
王子二丁目	193	488	276	233	戸田	1,732	3,985	2,093	1,892
王子三丁目	197	320	276	166	下津古久	171	360	198	162
妻田南一丁目	1,128	2,399	276	1,180	上落合	943	1,936	1,062	874
妻田南二丁目	240	531	276	260	長沼	103	296	150	146
妻田東一丁目	1,503	3,154	276	1,579	相川地区計	6,542	14,041	7,343	6,698
妻田東二丁目	539	1,197	276	572	緑ヶ丘一丁目	205	466	225	241
妻田東三丁目	820	1,921	276	952	緑ヶ丘二丁目	322	657	316	341
妻田西一丁目	752	1,594	276	774	緑ヶ丘三丁目	395	706	263	443
妻田西二丁目	686	1,584	276	765	緑ヶ丘四丁目	460	1,012	534	478
妻田西三丁目	800	1,797	276	901	緑ヶ丘五丁目	368	840	432	408
睦合地区計	18,689	40,555	276	19,715	緑ヶ丘地区計	1,750	3,681	1,770	1,911
上荻野	1,795	4,877	276	2,384	森の里若宮	0	0	0	0
まつかげ台	759	1,785	276	919	森の里青山	1	37	23	14
みはる野一丁目	539	1,647	276	811	森の里一丁目	551	1,158	546	612
みはる野二丁目	585	1,757	276	856	森の里二丁目	504	1,157	565	592
中荻野	497	1,223	276	641	森の里三丁目	554	1,245	613	632
下荻野	4,036	8,338	276	3,946	森の里四丁目	645	1,542	759	783
鳶尾一丁目	615	1,511	276	754	森の里五丁目	327	679	332	347
					森の里地区計	2,582	5,818	2,838	2,980

14 町丁・字別世帯数及び人口（住民基本台帳人口）

(単位 世帯・人)

(令和5年10月1日現在) (市民課)

町丁・字	世帯数	総数	男	女	町丁・字	世帯数	総数	男	女
厚木市計	110, 221	223, 938	115, 599	108, 339	中荻野	572	1, 299	622	677
松枝一丁目	623	1, 280	674	606	下荻野	3, 787	7, 698	3, 939	3, 759
松枝二丁目	228	394	204	190	鳶尾一丁目	695	1, 553	767	786
元町	858	1, 475	804	671	鳶尾二丁目	869	1, 777	876	901
東町	590	1, 045	524	521	鳶尾三丁目	461	740	390	350
寿町一丁目	621	1, 098	536	562	鳶尾四丁目	443	875	442	433
寿町二丁目	849	1, 849	886	963	鳶尾五丁目	541	1, 176	593	583
寿町三丁目	287	555	283	272	荻野地区計	11, 559	25, 158	12, 721	12, 437
水引一丁目	778	1, 460	761	699	飯山	1, 275	2, 931	1, 439	1, 492
水引二丁目	1, 214	2, 268	1, 213	1, 055	飯山南1丁目	715	1, 405	763	642
厚木町	423	727	374	353	飯山南2丁目	1, 109	2, 031	1, 117	914
中町一丁目	364	695	357	338	飯山南3丁目	376	727	411	316
中町二丁目	682	1, 261	663	598	飯山南4丁目	602	1, 215	663	552
中町三丁目	814	1, 240	660	580	飯山南5丁目	1, 103	2, 351	1, 180	1, 171
中町四丁目	652	1, 242	626	616	上古沢	223	496	247	249
栄町一丁目	1, 306	2, 244	1, 174	1, 070	下古沢	262	574	287	287
栄町二丁目	915	1, 724	906	818	宮の里一丁目	326	759	370	389
田村町	1, 410	2, 618	1, 347	1, 271	宮の里二丁目	116	245	126	119
幸町	554	866	479	387	宮の里三丁目	165	385	188	197
泉町	437	739	369	370	宮の里四丁目	358	700	342	358
旭町一丁目	912	1, 455	761	694	小鮎地区計	6, 630	13, 819	7, 133	6, 686
旭町二丁目	889	1, 523	754	769	戸室一丁目	1, 453	2, 821	1, 474	1, 347
旭町三丁目	1, 064	1, 895	1, 024	871	戸室二丁目	540	1, 020	550	470
旭町四丁目	405	706	379	327	戸室三丁目	639	1, 317	683	634
旭町五丁目	1, 677	3, 028	1, 569	1, 459	戸室四丁目	641	1, 449	746	703
吾妻町	742	1, 208	497	711	戸室五丁目	1, 014	1, 893	969	924
南町	512	1, 086	535	551	恩名	6	11	6	5
厚木地区計	19, 806	35, 681	18, 359	17, 322	恩名一丁目	1, 031	2, 241	1, 134	1, 107
上依知	2, 984	6, 023	3, 177	2, 846	恩名二丁目	710	1, 581	808	773
猿ヶ島	74	169	90	79	恩名三丁目	752	1, 639	856	783
山際	3, 492	7, 237	3, 896	3, 341	恩名四丁目	340	808	414	394
関口	2, 165	4, 158	2, 280	1, 878	恩名五丁目	767	1, 669	865	804
中依知	1, 160	2, 415	1, 224	1, 191	愛名	1, 877	3, 905	2, 017	1, 888
下依知	10	15	7	8	温水	2, 014	4, 185	2, 142	2, 043
下依知一丁目	274	559	318	241	温水西一丁目	848	2, 317	1, 180	1, 137
下依知二丁目	676	1, 422	746	676	温水西二丁目	627	1, 520	762	758
下依知三丁目	505	1, 136	607	529	長谷	3, 300	6, 530	3, 427	3, 103
金田	1, 629	3, 411	1, 759	1, 652	船子	1, 015	2, 086	1, 066	1, 020
下川入	2, 496	4, 752	2, 608	2, 144	愛甲	38	64	22	42
依知地区計	15, 465	31, 297	16, 712	14, 585	愛甲一丁目	895	1, 430	770	660
棚沢	457	936	495	441	愛甲二丁目	944	1, 959	982	977
三田	1, 256	2, 689	1, 404	1, 285	愛甲三丁目	541	965	554	411
三田南一丁目	424	795	421	374	愛甲四丁目	596	1, 242	669	573
三田南二丁目	622	1, 351	694	657	毛利台一丁目	698	1, 434	695	739
三田南三丁目	595	1, 204	652	552	毛利台二丁目	421	928	447	481
三田一丁目	424	834	433	401	毛利台三丁目	519	1, 162	548	614
三田二丁目	693	1, 399	724	675	愛甲東一丁目	537	953	534	419
三田三丁目	583	1, 215	626	589	愛甲東二丁目	243	419	237	182
及川	334	718	370	348	愛甲東三丁目	220	393	231	162
及川一丁目	644	1, 233	602	631	愛甲西一丁目	144	383	202	181
及川二丁目	550	1, 000	504	496	愛甲西二丁目	458	1, 044	527	517
林一丁目	379	808	433	375	愛甲西三丁目	143	356	175	181
林二丁目	1, 062	2, 404	1, 213	1, 191	南毛利地区計	23, 971	49, 724	25, 692	24, 032
林三丁目	369	803	425	378	七沢	763	1, 658	830	828
林四丁目	616	1, 327	696	631	小野	704	1, 354	669	685
林五丁目	256	664	337	327	岡津古久	84	198	97	101
妻田北一丁目	804	1, 579	790	789	玉川地区計	1, 551	3, 210	1, 596	1, 614
妻田北二丁目	540	1, 093	577	516	岡田	105	148	96	52
妻田北三丁目	1, 112	2, 331	1, 178	1, 153	岡田一丁目	811	1, 527	782	745
妻田北四丁目	363	789	410	379	岡田二丁目	686	1, 421	738	683
王子一丁目	293	581	304	277	岡田三丁目	74	138	65	73
王子二丁目	215	510	264	246	岡田四丁目	909	1, 683	930	753
王子三丁目	216	333	160	173	岡田五丁目	523	1, 100	568	532
妻田南一丁目	1, 162	2, 411	1, 226	1, 185	酒井	725	1, 535	768	767
妻田南二丁目	245	544	282	262	戸田	1, 887	3, 991	2, 115	1, 876
妻田東一丁目	1, 579	3, 228	1, 620	1, 608	下津古久	176	368	204	164
妻田東二丁目	576	1, 223	640	583	上落合	1, 018	2, 005	1, 102	903
妻田東三丁目	885	1, 966	1, 005	961	長沼	140	304	169	135
妻田西一丁目	793	1, 637	845	792	相川地区計	7, 054	14, 220	7, 537	6, 683
妻田西二丁目	698	1, 592	827	765	緑ヶ丘一丁目	223	491	236	255
妻田西三丁目	832	1, 796	900	896	緑ヶ丘二丁目	347	692	334	358
睦合地区計	19, 577	40, 993	21, 057	19, 936	緑ヶ丘三丁目	421	730	274	456
上荻野	2, 163	4, 727	2, 410	2, 317	緑ヶ丘四丁目	474	1, 029	541	488
まつかげ台	845	1, 848	903	945	緑ヶ丘五丁目	382	863	447	416
みはる野一丁目	573	1, 679	862	817	緑ヶ丘地区計	1, 847	3, 805	1, 832	1, 973
みはる野二丁目	610	1, 786	917	869	森の里若宮	0	0	0	0
					森の里青山	21	21	14	7
					森の里一丁目	577	1, 198	571	627
					森の里二丁目	548	1206	593	613
					森の里三丁目	597	1304	644	660
					森の里四丁目	687	1623	805	818
					森の里五丁目	331	679	333	346
					森の里地区計	2, 761	6, 031	2, 960	3, 071

(単位 人)

15 前住地別転入人口 (都道府県等)

(行政経営課)

前住地	令和5年												
	総数	1月	2月	3月	4月	5月	6月	7月	8月	9月	10月	11月	12月
総数	10,818	800	703	1,872	1,174	846	851	757	786	741	830	735	723
北海道	148	12	5	32	33	6	8	14	5	4	12	7	10
青森県	58	3	2	29	9	2	4	1	3	2	1	1	1
岩手県	46	5	2	14	1	2	5	4	-	4	4	2	3
宮城県	97	3	-	31	34	4	2	2	5	4	6	3	3
秋田県	44	4	3	13	6	2	3	3	1	4	-	3	2
山形県	50	2	3	15	15	1	2	2	2	1	4	1	2
福島県	74	3	1	19	10	6	9	3	5	1	5	3	9
茨城県	215	13	9	46	-	9	18	8	10	12	46	20	24
栃木県	131	10	5	27	18	8	13	10	5	6	9	9	11
群馬県	119	2	7	23	26	11	6	10	3	6	10	6	9
埼玉県	473	40	32	93	45	29	36	43	33	35	34	34	19
千葉県	439	33	40	82	52	36	35	31	28	22	29	28	23
東京都	1,222	97	83	225	142	91	94	80	73	86	75	90	86
神奈川県	4,558	347	328	611	425	402	368	329	377	337	364	342	328
新潟県	79	5	1	17	16	4	5	7	11	3	5	1	4
富山県	29	-	2	10	2	2	2	-	1	3	2	3	2
石川県	38	8	1	9	3	-	3	3	1	3	1	5	1
福井県	14	3	-	6	-	1	2	-	1	-	-	1	-
山梨県	88	5	7	21	10	9	3	3	5	3	6	4	12
長野県	86	6	6	21	12	10	3	6	4	3	5	7	3
岐阜県	58	10	2	6	4	5	8	-	8	2	4	6	3
静岡県	347	18	25	72	50	27	22	25	26	17	26	18	21
愛知県	257	25	26	44	26	19	17	19	21	22	14	15	9
三重県	44	4	2	6	6	-	10	1	8	2	1	1	3
滋賀県	52	6	6	11	6	4	4	2	2	4	-	-	7
京都府	56	2		26	3	4	3	3	2	2	8	-	3
大阪府	177	9	9	39	27	14	16	19	19	6	8	3	8
兵庫県	96	3	4	28	11	9	5	8	9	7	5	2	5
奈良県	26	2	2	12	4	1	2	-	1	-	1	-	1
和歌山県	8	-	-	2	3	1	1	-	-	-	-	1	-
鳥取県	9	1	2	1	-	-	-	-	1	-	-	-	4
島根県	10	-	1	6	-	-	2	-	1	-	-	-	-
岡山県	50	3	6	8	2	2	4	6	3	2	7	2	5
広島県	67	6	3	14	6	6	3	4	3	4	8	7	3
山口県	20	1	-	4	2	2	-	4	1	1	2	2	1
徳島県	18	4	1	2	3	-	2	-	2	-	3	-	1
香川県	15	1	-	5	3	1	1	-	-	2	1	-	1
愛媛県	17	2	-	8	2	2	1	-	-	-	1	-	1
高知県	13	2	1	3	4	-	-	-	-	1	1	1	-
福岡県	116	5	3	32	14	12	7	5	13	8	4	5	8
佐賀県	12	-	1	2	2	1	1	-	1	2	2	-	-
長崎県	45	1	2	8	6	2	2	3	8	2	2	9	-
熊本県	44	-	-	13	7	1	1	5	2	6	3	-	6
大分県	24	2	-	8	2	1	2	1	2	1	3	1	1
宮崎県	37	3	2	15	2	1	4	-	5	3	1	1	-
鹿児島県	38	5	-	5	3	6	4	-	1	7	1	4	2
沖縄県	54	4	2	19	5	6	3	1	5	4	4	-	1
国外	1,081	79	62	126	110	82	104	92	67	97	100	87	75
不明	19	1	4	3	2	2	1	-	2	-	2	-	2

(単位 人)

前住地別転入人口（県内市町村）

(行政経営課)

前住地	令和5年												
	総数	1月	2月	3月	4月	5月	6月	7月	8月	9月	10月	11月	12月
総数	4,558	347	328	611	425	402	368	329	377	337	364	342	328
横浜市	834	63	58	156	82	64	51	59	79	45	65	44	68
川崎市	334	21	31	48	36	26	26	20	27	22	32	24	21
相模原市	577	46	53	79	38	54	52	42	39	39	50	53	32
横須賀市	53	2	2	7	5	13	2	2	4	3	4	5	4
平塚市	261	20	15	30	34	20	23	24	18	28	23	16	10
鎌倉市	28	2	3	4	1	2	4	1	1	4	1	2	3
藤沢市	161	15	9	10	13	16	10	21	11	7	7	23	19
小田原市	83	1	2	9	11	6	7	7	6	12	8	2	12
茅ヶ崎市	93	4	5	12	15	6	14	3	5	7	8	9	5
逗子市	8	-	-	1	5	-	-	-	1	-	-	1	-
三浦市	3	-	-	-	-	-	1	-	-	1	-	-	1
秦野市	220	15	14	33	12	21	16	24	21	17	20	13	14
大和市	231	28	15	30	10	18	18	16	16	15	19	28	18
伊勢原市	457	40	32	42	41	43	32	25	38	54	38	35	37
海老名市	379	34	34	49	33	35	22	28	32	28	30	25	29
座間市	220	19	15	22	17	20	30	20	10	18	16	20	13
南足柄市	21	1	1	2	4	5	-	1	2	-	1	2	2
綾瀬市	167	7	8	25	25	17	20	8	17	7	10	10	13
葉山町	2	-	-	-	-	-	-	-	-	-	-	2	-
寒川町	49	-	5	5	6	5	3	5	4	4	4	3	5
大磯町	7	-	1	3	-	-	-	-	1	1	1	-	-
二宮町	7	2	-	-	4	-	-	-	-	-	-	1	-
中井町	11	-	1	2	-	-	-	2	4	-	1	1	-
大井町	12	-	-	1	2	1	1	1	5	-	1	-	-
松田町	5	-	1	1	2	-	-	-	1	-	-	-	-
山北町	4	-	-	1	-	1	-	1	-	1	-	-	-
開成町	11	1	4	-	1	-	2	-	2	-	-	1	-
箱根町	14	-	1	2	1	-	4	-	-	1	2	1	2
真鶴町	3	1	1	-	-	-	-	-	-	-	-	-	1
湯河原町	5	-	-	1	-	2	1	1	-	-	-	-	-
愛川町	264	23	15	28	20	27	28	18	32	17	23	19	14
清川村	34	2	2	8	7	-	1	-	1	6	-	2	5

(単位 人)

16 転出地先別人口 (都道府県等)

(行政経営課)

転出地	令和5年												
	総数	1月	2月	3月	4月	5月	6月	7月	8月	9月	10月	11月	12月
総数	9,509	631	774	1,687	785	746	730	719	731	680	686	657	683
北海道	98	7	13	23	11	9	7	8	1	3	8	2	6
青森県	24	3	1	7	2	3	-	1	1	1	2	-	3
岩手県	23	-	3	6	2	4	2	2	-	2	1	-	1
宮城県	67	2	5	20	14	3	7	1	7	3	3	2	-
秋田県	23	-	6	6	2	3	1	1	-	4	-	-	-
山形県	21	-	1	3	5	-	-	-	3	1	5	1	2
福島県	35	2	3	8	3	1	2	3	9	2	-	2	-
茨城県	146	8	7	26	1	11	12	9	13	13	20	12	14
栃木県	112	6	4	26	15	9	6	8	12	3	7	10	6
群馬県	74	5	8	9	8	3	3	3	17	5	6	2	5
埼玉県	396	33	25	85	23	31	40	27	33	25	21	27	26
千葉県	337	25	33	75	30	24	14	16	26	23	24	20	27
東京都	1,357	100	102	310	113	106	96	93	89	77	111	90	70
神奈川県	4,670	314	403	627	347	395	416	375	376	357	348	347	365
新潟県	37	3	3	9	1	2	3	2	5	3	5	1	-
富山県	19	2	1	2	3	1	2	2	1	-	5	-	-
石川県	23	-	8	4	1	1	3	-	3	2	-	1	-
福井県	8	-	2	2	1	1	-	-	-	1	-	1	-
山梨県	60	6	4	12	5	1	5	7	4	5	3	5	3
長野県	56	4	7	8	10	2	4	4	4	4	5	1	3
岐阜県	38	2	5	10	2	-	6	-	5	2	3	1	2
静岡県	243	4	20	74	26	14	17	17	8	18	14	18	13
愛知県	221	9	9	33	17	21	10	25	28	17	13	22	17
三重県	39	1	3	8	5	3	3	7	2	2	1	3	1
滋賀県	32	6	1	10	7	1	-	2	-	1	1	-	3
京都府	34	4	1	6	1	2	2	3	3	2	4	5	1
大阪府	135	9	9	46	4	10	16	6	4	13	4	12	2
兵庫県	82	10	2	23	10	2	5	3	7	10	3	2	5
奈良県	18	-	1	5	2	2	-	3	-	-	1	-	4
和歌山県	9	1	-	-	3	1	-	3	-	-	-	1	-
鳥取県	3	-	-	2	-	-	-	-	-	-	1	-	-
島根県	7	-	1	2	-	1	2	-	1	-	-	-	-
岡山県	26	-	3	7	1	4	1	6	-	-	1	-	3
広島県	23	-	1	7	1	3	-	2	3	3	1	-	2
山口県	16	-	1	2	-	-	2	2	1	3	1	1	3
徳島県	9	-	-	3	4	-	-	-	-	1	-	-	1
香川県	14	1	-	9	-	-	-	-	-	2	2	-	-
愛媛県	19	-	-	4	3	2	1	1	2	1	3	1	1
高知県	8	-	2	-	-	1	-	-	-	1	2	1	1
福岡県	93	9	8	21	10	4	6	5	4	7	5	8	6
佐賀県	16	1	-	7	1	1	-	-	2	-	1	2	1
長崎県	24	1	4	9	3	2	3	-	-	1	1	-	-
熊本県	38	3	3	12	3	1	-	2	-	6	1	5	2
大分県	14	1	1	4	-	1	-	-	1	4	1	1	-
宮崎県	21	-	1	2	1	1	1	3	3	5	-	1	3
鹿児島県	19	1	1	4	-	1	3	2	2	1	-	1	3
沖縄県	55	11	1	15	9	2	1	2	-	7	2	3	2
国外	667	37	57	94	75	56	28	63	51	39	46	45	76
不明	-	-	-	-	-	-	-	-	-	-	-	-	-

(単位 人)

転出地先別人口 (県内市町村)

(行政経営課)

転出地	令和5年												
	総数	1月	2月	3月	4月	5月	6月	7月	8月	9月	10月	11月	12月
総数	4,670	314	403	627	347	395	416	375	376	357	348	347	365
横浜市	836	61	67	130	52	66	78	40	64	83	73	50	72
川崎市	409	19	39	63	36	40	43	25	24	28	26	46	20
相模原市	599	33	55	65	57	49	43	65	62	54	40	42	34
横須賀市	48	1	4	18	3	3	1	2	3	3	4	3	3
平塚市	249	22	31	23	19	22	21	19	28	8	20	18	18
鎌倉市	20	-	3	3	-	-	-	2	2	2	3	2	3
藤沢市	164	17	11	30	10	15	18	8	12	8	10	12	13
小田原市	71	5	8	12	3	9	7	5	5	6	3	4	4
茅ヶ崎市	118	6	7	20	9	7	14	13	8	7	8	5	14
逗子市	2	-	-	1	-	-	-	-	1	-	-	-	-
三浦市	5	-	-	1	-	-	2	-	-	-	1	1	-
秦野市	229	14	14	35	13	28	22	17	28	15	12	10	21
大和市	195	15	24	19	15	13	21	11	9	16	17	16	19
伊勢原市	500	52	44	39	41	39	45	31	32	49	36	47	45
海老名市	432	22	29	56	27	36	41	73	36	27	35	25	25
座間市	245	12	17	48	23	28	18	18	14	15	15	9	28
南足柄市	14	-	2	-	3	-	1	1	-	4	2	1	-
綾瀬市	86	4	11	8	10	6	6	5	6	5	6	11	8
寒川町	48	-	6	6	1	1	4	7	7	5	4	3	4
大磯町	8	-	1	2	-	-	-	1	-	3	1	-	-
二宮町	4	3	-	-	-	-	-	-	-	-	-	-	1
中井町	9	1	-	1	-	-	-	3	-	-	-	-	4
大井町	20	-	6	4	6	1	-	-	-	2	-	-	1
松田町	11	-	1	-	1	5	2	-	-	2	-	-	-
山北町	3	1	-	-	-	-	-	1	-	-	-	1	-
開成町	9	-	1	-	-	1	2	1	-	2	-	-	2
箱根町	9	2	1	2	1	1	1	-	-	-	-	-	1
真鶴町	1	1	-	-	-	-	-	-	-	-	-	-	-
湯河原町	6	1	2	1	1	-	-	-	-	-	-	1	-
愛川町	312	19	19	40	16	22	26	27	35	13	31	40	24
清川村	8	3	-	-	-	3	-	-	-	-	1	-	1

自然動態 (単位 件)

17 人 口 動 態

(市民課)

年次・月別	出生	死亡	死産	婚姻	離婚	人口1,000人当たり				
						出生	死亡	死産	婚姻	離婚
令和元年	1,453	1,953	29	992	397	6.5	8.7	19.6	4.4	1.8
2年	1,433	2,035	24	830	365	6.4	9.1	16.5	3.7	1.6
3年	1,353	2,180	33	840	376	6.0	9.7	23.8	3.8	1.7
4年	1,308	2,431	17	853	379	5.9	10.9	12.8	3.8	1.7
5年	1,288	2,376	20	833	381	5.8	10.6	15.3	3.7	1.7
1月	100	244	1	72	33	0.4	1.1	9.9	0.3	0.1
2月	84	176	2	60	30	0.4	0.8	23.3	0.3	0.1
3月	119	234	2	95	41	0.5	1.0	16.5	0.4	0.2
4月	115	178	2	51	30	0.5	0.8	17.1	0.2	0.1
5月	110	187	0	71	33	0.5	0.8	0.0	0.3	0.1
6月	116	153	0	66	35	0.5	0.7	0.0	0.3	0.2
7月	97	177	2	56	27	0.4	0.8	20.2	0.2	0.1
8月	115	219	0	92	33	0.5	1.0	0.0	0.4	0.1
9月	107	213	2	52	37	0.5	1.0	18.3	0.2	0.2
10月	104	203	3	55	17	0.5	0.9	28.0	0.2	0.1
11月	117	185	3	93	35	0.5	0.8	25.0	0.4	0.2
12月	104	207	3	70	30	0.5	0.9	28.0	0.3	0.1

(注) 1 市が戸籍の届出を受けた件数(海外で受けたものも含む。)

2 死産の人口1,000人当たりは対出産(出生+死産)を示す。

3 人口1,000人当たりの分母に用いた人口は、年(月)初人口

社会動態 (単位 人)

(行政経営課)

年次・月別	増減	転入				転出			
		総数	県外	県内	その他	総数	県外	県内	その他
令和元年	△ 220	10,360	5,986	4,152	222	10,580	5,216	4,971	393
2年	△ 51	9,850	5,165	4,415	270	9,901	4,640	4,790	471
3年	562	10,144	5,359	4,615	170	9,582	4,653	4,524	405
4年	1,466	10,939	6,309	4,459	171	9,473	4,688	4,465	320
5年	998	10,818	6,260	4,558	203	9,820	4,839	4,670	311
1月	140	800	453	347	19	660	317	314	29
2月	△ 107	703	375	328	6	810	371	403	36
3月	163	1,872	1,261	611	13	1,709	1,060	627	22
4月	366	1,174	749	425	21	808	438	347	23
5月	61	846	444	402	12	785	351	395	39
6月	97	851	483	368	13	754	314	416	24
7月	17	757	428	329	15	740	344	375	21
8月	23	786	409	377	30	763	355	376	32
9月	47	741	404	337	16	694	323	357	14
10月	116	830	466	364	20	714	338	348	28
11月	51	735	393	342	19	684	310	347	27
12月	24	723	395	328	19	699	318	365	16

(注) その他は、住民基本台帳法施行令第12条第1項の規定により、職権により住民票へ記載された者及び住民票から削除された者

18 年齢・地区別住民基本台帳人口

(単位 人)

(各年10月現在)(行政経営課)

年齢階級別	総人口			厚木		依知		睦合		荻野	
	計	男	女	男	女	男	女	男	女	男	女
令和元年	224,519	116,053	108,466	17,434	16,215	16,711	14,684	21,363	20,097	13,057	12,813
2年	223,585	115,515	108,070	17,415	16,368	16,701	14,631	21,218	19,988	12,959	12,674
3年	223,651	115,465	108,186	17,808	16,850	16,655	14,618	21,144	19,937	12,916	12,554
4年	223,975	115,550	108,425	18,132	17,173	16,712	14,585	21,093	19,927	12,804	12,383
5年	223,938	115,599	108,339	18,359	17,322	16,712	14,585	21,057	19,936	12,721	12,437
0～4	6,883	3,508	3,375	593	580	509	486	702	651	323	319
5～9	8,385	4,208	4,177	593	599	606	599	850	796	412	434
10～14	9,627	5,042	4,585	712	633	691	650	957	861	638	598
15～19	10,475	5,428	5,047	701	712	732	681	1,020	946	854	730
20～24	12,496	6,689	5,807	1,148	1,110	886	727	1,225	1,053	788	658
25～29	12,899	7,223	5,676	1,695	1,181	1,025	786	1,197	1,044	499	455
30～34	11,918	6,734	5,184	1,372	1,065	1,041	731	1,128	947	519	428
35～39	12,408	6,798	5,610	1,263	1,005	1,028	771	1,229	1,069	596	538
40～44	14,605	7,874	6,731	1,364	1,179	1,232	963	1,382	1,208	749	750
45～49	17,582	9,427	8,155	1,502	1,349	1,430	1,111	1,684	1,457	1,081	1,020
50～54	19,658	10,615	9,043	1,682	1,520	1,592	1,129	2,002	1,689	1,311	1,143
55～59	15,702	8,501	7,201	1,342	1,163	1,159	905	1,610	1,399	933	771
60～64	12,449	6,562	5,887	1,076	1,050	867	768	1,217	1,045	655	590
65～69	11,761	5,888	5,873	825	787	894	842	1,054	1,030	627	648
70～74	15,151	7,174	7,977	855	978	1,102	1,130	1,261	1,410	853	1,000
75～79	13,596	6,336	7,260	738	828	930	999	1,102	1,367	823	984
80～84	10,095	4,542	5,553	484	726	647	706	876	1,060	640	771
85～89	5,395	2,238	3,157	275	501	268	377	423	565	317	389
90～94	2,181	681	1,500	108	263	56	170	118	252	89	155
95～99	583	121	462	31	82	16	46	15	76	12	44
100～	89	10	79	-	11	1	8	5	11	2	12

年齢階級別	小鮎		南毛利		玉川		相川		緑ヶ丘		森の里	
	男	女	男	女	男	女	男	女	男	女	男	女
令和元年	7,329	6,881	25,985	24,164	1,673	1,742	7,554	6,713	1,775	1,922	3,172	3,235
2年	7,240	6,783	25,893	24,120	1,652	1,701	7,542	6,699	1,783	1,932	3,112	3,174
3年	7,227	6,780	25,705	24,018	1,632	1,666	7,453	6,666	1,859	1,976	3,066	3,121
4年	7,154	6,788	25,701	24,164	1,624	1,627	7,499	6,714	1,844	1,983	2,987	3,081
5年	7,133	6,686	25,692	24,032	1,596	1,614	7,537	6,683	1,832	1,973	2,960	3,071
0～4	191	173	802	793	28	23	234	241	81	70	45	39
5～9	227	233	1,003	1,031	37	48	290	272	113	109	77	56
10～14	276	238	1,202	1,094	50	58	318	276	105	88	93	89
15～19	302	281	1,223	1,125	82	80	308	286	70	82	136	124
20～24	350	316	1,591	1,335	99	85	411	366	81	65	110	92
25～29	354	275	1,698	1,370	79	45	533	392	69	61	74	67
30～34	369	285	1,539	1,142	58	60	554	346	76	99	78	81
35～39	369	288	1,521	1,270	73	59	473	378	123	131	123	101
40～44	426	330	1,837	1,527	84	65	541	449	137	117	122	143
45～49	550	414	2,106	1,888	115	103	638	527	156	126	165	160
50～54	629	515	2,291	2,041	172	133	645	557	132	127	159	189
55～59	483	453	2,001	1,675	126	120	539	386	122	118	186	211
60～64	459	426	1,492	1,248	92	107	409	308	92	86	203	259
65～69	481	492	1,168	1,125	103	96	345	351	84	119	307	383
70～74	604	667	1,371	1,581	133	135	463	507	122	142	410	427
75～79	525	530	1,228	1,538	105	143	414	455	103	147	368	269
80～84	342	382	980	1,149	84	114	252	326	72	148	165	171
85～89	139	214	479	657	54	67	122	175	70	94	91	118
90～94	48	121	144	319	18	51	42	62	20	36	38	71
95～99	9	44	16	106	3	20	6	20	4	7	9	17
100～	-	9	-	18	1	2	-	3	-	1	1	4

19 年 齡 各 歳 別 人 口

(単位 人)

年齢別	令和3年			令和4年			令和5年		
	総数	男	女	総数	男	女	総数	男	女
総数	223, 830	115, 376	108, 454	223, 571	115, 181	108, 390	223, 956	115, 250	108, 706
0～4	7, 431	3, 766	3, 665	7, 156	3, 670	3, 486	6, 961	3, 524	3, 437
0	1, 369	683	686	1, 324	664	660	1, 294	640	654
1	1, 394	718	676	1, 395	710	685	1, 342	680	662
2	1, 510	752	758	1, 397	720	677	1, 423	719	704
3	1, 546	821	725	1, 491	743	748	1, 413	737	676
4	1, 612	792	820	1, 549	833	716	1, 489	748	741
5～9	8, 822	4, 517	4, 305	8, 540	4, 289	4, 251	8, 342	4, 226	4, 116
5	1, 708	834	874	1, 595	790	805	1, 548	835	713
6	1, 693	830	863	1, 706	836	870	1, 608	806	802
7	1, 777	921	856	1, 681	825	856	1, 709	831	878
8	1, 793	923	870	1, 773	923	850	1, 694	827	867
9	1, 851	1, 009	842	1, 785	915	870	1, 783	927	856
10～14	9, 849	5, 104	4, 745	9, 750	5, 102	4, 648	9, 568	4, 985	4, 583
10	1, 977	1, 010	967	1, 861	1, 014	847	1, 787	921	866
11	1, 895	1, 001	894	1, 973	1, 008	965	1, 870	1, 019	851
12	1, 997	1, 014	983	1, 910	1, 010	900	1, 987	1, 011	976
13	2, 002	1, 050	952	1, 990	1, 017	973	1, 919	1, 017	902
14	1, 978	1, 029	949	2, 016	1, 053	963	2, 005	1, 017	988
15～19	10, 808	5, 607	5, 201	10, 377	5, 285	5, 092	10, 267	5, 276	4, 991
15	1, 976	1, 001	975	1, 992	1, 029	963	2, 024	1, 057	967
16	1, 930	967	963	1, 971	998	973	2, 000	1, 031	969
17	2, 084	1, 053	1, 031	1, 931	966	965	1, 975	997	978
18	2, 206	1, 129	1, 077	2, 133	1, 083	1, 050	1, 970	990	980
19	2, 612	1, 457	1, 155	2, 350	1, 209	1, 141	2, 298	1, 201	1, 097
20～24	12, 923	7, 161	5, 762	13, 448	7, 504	5, 944	13, 605	7, 545	6, 060
20	2, 717	1, 523	1, 194	2, 710	1, 512	1, 198	2, 379	1, 253	1, 126
21	2, 757	1, 540	1, 217	2, 797	1, 572	1, 225	2, 785	1, 557	1, 228
22	2, 684	1, 517	1, 167	2, 804	1, 582	1, 222	2, 852	1, 605	1, 247
23	2, 407	1, 280	1, 127	2, 659	1, 500	1, 159	2, 868	1, 594	1, 274
24	2, 358	1, 301	1, 057	2, 478	1, 338	1, 140	2, 721	1, 536	1, 185
25～29	11, 673	6, 588	5, 085	11, 772	6, 657	5, 115	12, 268	6, 907	5, 361
25	2, 340	1, 288	1, 052	2, 465	1, 388	1, 077	2, 569	1, 406	1, 163
26	2, 468	1, 425	1, 043	2, 351	1, 311	1, 040	2, 496	1, 419	1, 077
27	2, 353	1, 350	1, 003	2, 451	1, 407	1, 044	2, 428	1, 352	1, 076
28	2, 276	1, 274	1, 002	2, 282	1, 289	993	2, 471	1, 414	1, 057
29	2, 236	1, 251	985	2, 223	1, 262	961	2, 304	1, 316	988
30～34	11, 101	6, 182	4, 919	10, 997	6, 116	4, 881	11, 160	6, 224	4, 936
30	2, 212	1, 260	952	2, 246	1, 246	1, 000	2, 246	1, 264	982
31	2, 152	1, 234	918	2, 210	1, 255	955	2, 266	1, 244	1, 022
32	2, 228	1, 206	1, 022	2, 144	1, 216	928	2, 233	1, 266	967
33	2, 190	1, 188	1, 002	2, 224	1, 202	1, 022	2, 181	1, 248	933
34	2, 319	1, 294	1, 025	2, 173	1, 197	976	2, 234	1, 202	1, 032
35～39	13, 024	7, 027	5, 997	12, 519	6, 795	5, 724	12, 230	6, 657	5, 573
35	2, 402	1, 298	1, 104	2, 319	1, 292	1, 027	2, 221	1, 229	992
36	2, 593	1, 425	1, 168	2, 383	1, 286	1, 097	2, 328	1, 285	1, 043
37	2, 705	1, 466	1, 239	2, 560	1, 389	1, 171	2, 389	1, 283	1, 106
38	2, 557	1, 364	1, 193	2, 686	1, 460	1, 226	2, 582	1, 399	1, 183
39	2, 767	1, 474	1, 293	2, 571	1, 368	1, 203	2, 710	1, 461	1, 249
40～44	15, 415	8, 293	7, 122	14, 852	7, 943	6, 909	14, 344	7, 668	6, 676
40	2, 756	1, 485	1, 271	2, 765	1, 462	1, 303	2, 620	1, 395	1, 225
41	3, 056	1, 661	1, 395	2, 740	1, 472	1, 268	2, 759	1, 453	1, 306
42	3, 095	1, 656	1, 439	3, 058	1, 657	1, 401	2, 768	1, 480	1, 288
43	3, 201	1, 688	1, 513	3, 102	1, 664	1, 438	3, 088	1, 670	1, 418
44	3, 307	1, 803	1, 504	3, 187	1, 688	1, 499	3, 109	1, 670	1, 439
45～49	19, 231	10, 237	8, 994	18, 691	9, 970	8, 721	17, 855	9, 520	8, 335
45	3, 518	1, 804	1, 714	3, 311	1, 801	1, 510	3, 192	1, 688	1, 504
46	3, 742	2, 021	1, 721	3, 526	1, 813	1, 713	3, 308	1, 795	1, 513
47	4, 047	2, 185	1, 862	3, 761	2, 025	1, 736	3, 535	1, 808	1, 727
48	4, 050	2, 151	1, 899	4, 065	2, 205	1, 860	3, 769	2, 031	1, 738
49	3, 874	2, 076	1, 798	4, 028	2, 126	1, 902	4, 051	2, 198	1, 853

(注) 1 国勢調査の年齢別人口を基礎数値とし、住民基本台帳法、戸籍法等に定める出生、死亡、転出入等の年齢別異動人口を加減して推計したもの。

(各年1月現在) (県年齢別人口統計調査)

年齢別	令和3年			令和4年			令和5年		
	総数	男	女	総数	男	女	総数	男	女
50～54	16,991	9,190	7,801	18,322	9,842	8,480	18,674	9,996	8,678
50	3,767	2,041	1,726	3,868	2,071	1,797	4,016	2,123	1,893
51	3,576	1,903	1,673	3,768	2,045	1,723	3,884	2,065	1,819
52	3,479	1,907	1,572	3,572	1,892	1,680	3,779	2,054	1,725
53	3,642	1,947	1,695	3,489	1,904	1,585	3,561	1,883	1,678
54	2,527	1,392	1,135	3,625	1,930	1,695	3,434	1,871	1,563
55～59	13,989	7,540	6,449	13,960	7,585	6,375	15,020	8,097	6,923
55	3,314	1,813	1,501	2,531	1,393	1,138	3,613	1,918	1,695
56	2,947	1,602	1,345	3,294	1,801	1,493	2,540	1,390	1,150
57	2,692	1,460	1,232	2,927	1,585	1,342	3,286	1,788	1,498
58	2,518	1,347	1,171	2,685	1,451	1,234	2,915	1,571	1,344
59	2,518	1,318	1,200	2,523	1,355	1,168	2,666	1,430	1,236
60～64	11,692	6,037	5,655	11,798	6,120	5,678	12,038	6,263	5,775
60	2,397	1,219	1,178	2,478	1,297	1,181	2,512	1,349	1,163
61	2,408	1,265	1,143	2,388	1,213	1,175	2,463	1,285	1,178
62	2,331	1,196	1,135	2,397	1,255	1,142	2,380	1,209	1,171
63	2,230	1,178	1,052	2,321	1,190	1,131	2,379	1,241	1,138
64	2,326	1,179	1,147	2,214	1,165	1,049	2,304	1,179	1,125
65～69	13,520	6,522	6,998	12,712	6,165	6,547	11,919	5,873	6,046
65	2,442	1,201	1,241	2,307	1,163	1,144	2,199	1,155	1,044
66	2,563	1,227	1,336	2,428	1,196	1,232	2,288	1,146	1,142
67	2,573	1,248	1,325	2,542	1,211	1,331	2,406	1,180	1,226
68	2,934	1,402	1,532	2,544	1,221	1,323	2,510	1,192	1,318
69	3,008	1,444	1,564	2,891	1,374	1,517	2,516	1,200	1,316
70～74	16,434	7,861	8,573	16,747	7,945	8,802	15,946	7,539	8,407
70	3,205	1,545	1,660	2,993	1,433	1,560	2,846	1,343	1,503
71	3,640	1,757	1,883	3,164	1,516	1,648	2,960	1,407	1,553
72	3,563	1,672	1,891	3,596	1,729	1,867	3,133	1,490	1,643
73	3,539	1,671	1,868	3,518	1,642	1,876	3,555	1,701	1,854
74	2,487	1,216	1,271	3,476	1,625	1,851	3,452	1,598	1,854
75～79	12,257	5,753	6,504	12,154	5,716	6,438	12,883	6,009	6,874
75	2,163	1,061	1,102	2,430	1,175	1,255	3,416	1,585	1,831
76	2,614	1,214	1,400	2,116	1,031	1,085	2,394	1,152	1,242
77	2,621	1,209	1,412	2,559	1,181	1,378	2,059	994	1,065
78	2,547	1,201	1,346	2,564	1,171	1,393	2,508	1,146	1,362
79	2,312	1,068	1,244	2,485	1,158	1,327	2,506	1,132	1,374
80～84	8,320	3,900	4,420	8,914	4,116	4,798	9,598	4,398	5,200
80	2,196	1,046	1,150	2,251	1,028	1,223	2,410	1,119	1,291
81	1,744	817	927	2,105	992	1,113	2,169	978	1,191
82	1,526	731	795	1,682	770	912	2,012	933	1,079
83	1,492	680	812	1,469	697	772	1,602	715	887
84	1,362	626	736	1,407	629	778	1,405	653	752
85～89	4,629	1,815	2,814	4,973	2,033	2,940	5,207	2,158	3,049
85	1,244	523	721	1,284	573	711	1,332	574	758
86	1,021	429	592	1,176	477	699	1,206	528	678
87	880	346	534	941	398	543	1,074	426	648
88	826	303	523	819	314	505	843	347	496
89	658	214	444	753	271	482	752	283	469
90～94	1,912	575	1,337	2,047	613	1,434	2,215	663	1,552
90	524	159	365	598	189	409	686	234	452
91	464	156	308	459	130	329	524	155	369
92	393	116	277	407	135	272	387	96	291
93	311	85	226	330	91	239	335	105	230
94	220	59	161	253	68	185	283	73	210
95～99	529	105	424	564	123	441	572	133	439
95	199	49	150	182	50	132	198	48	150
96	128	26	102	159	34	125	135	38	97
97	98	18	80	97	19	78	113	23	90
98	57	9	48	81	14	67	68	12	56
99	47	3	44	45	6	39	58	12	46
100以上	78	19	59	76	15	61	82	12	70
年齢不詳	3,202	1,577	1,625	3,202	1,577	1,625	3,202	1,577	1,625

2 令和4年の数値については、厚木市が独自に算出したものである。

20 月 別 人 口

(単位 世帯・人)

年次・月別	世帯数	人口	男	女	対前月比	対前年比	対前年 増減率 (%)
平成30年1月	98,370	225,812	116,731	109,081	△ 67	288	0.13
2月	98,373	225,753	116,688	109,065	△ 59	338	0.15
3月	98,287	225,489	116,522	108,967	△ 264	357	0.16
4月	98,638	225,194	116,407	108,787	△ 295	200	0.09
5月	98,922	225,344	116,530	108,814	150	△ 70	△ 0.03
6月	99,014	225,318	116,531	108,787	△ 26	△ 206	△ 0.09
7月	99,141	225,314	116,535	108,779	△ 4	△ 225	△ 0.10
8月	99,269	225,361	116,545	108,816	47	△ 247	△ 0.11
9月	99,329	225,340	116,562	108,778	△ 21	△ 376	△ 0.17
10月	99,336	225,204	116,487	108,717	△ 136	△ 489	△ 0.22
11月	99,485	225,345	116,557	108,788	141	△ 403	△ 0.18
12月	99,523	225,308	116,520	108,788	△ 37	△ 571	△ 0.25
平成31年1月	99,586	225,247	116,490	108,757	△ 61	△ 565	△ 0.25
2月	99,486	225,080	116,361	108,719	△ 167	△ 673	△ 0.30
3月	99,364	224,829	116,196	108,633	△ 251	△ 660	△ 0.29
4月	99,669	224,655	116,132	108,523	△ 174	△ 539	△ 0.24
令和元年5月	100,055	224,972	116,344	108,628	317	△ 372	△ 0.17
6月	100,138	224,900	116,350	108,550	△ 72	△ 418	△ 0.19
7月	100,194	224,858	116,335	108,523	△ 42	△ 456	△ 0.20
8月	100,332	224,851	116,361	108,490	△ 7	△ 510	△ 0.23
9月	100,314	224,675	116,268	108,407	△ 176	△ 665	△ 0.30
10月	100,377	224,677	116,247	108,430	2	△ 527	△ 0.23
11月	100,471	224,687	116,268	108,419	10	△ 658	△ 0.29
12月	100,497	224,597	116,231	108,366	△ 90	△ 711	△ 0.32
令和2年1月	100,530	224,536	116,203	108,333	△ 61	△ 711	△ 0.32
2月	100,512	224,411	116,113	108,298	△ 125	△ 669	△ 0.30
3月	100,405	224,169	115,985	108,184	△ 242	△ 660	△ 0.29
4月	100,792	224,139	115,937	108,202	△ 30	△ 516	△ 0.23
5月	101,096	224,326	116,068	108,258	187	△ 646	△ 0.29
6月	101,102	224,288	116,054	108,234	△ 38	△ 612	△ 0.27
7月	101,084	224,122	115,957	108,165	△ 166	△ 736	△ 0.33
8月	101,104	224,019	115,902	108,117	△ 103	△ 832	△ 0.37
9月	101,060	223,815	115,774	108,041	△ 204	△ 860	△ 0.38
10月	100,360	223,705	115,343	108,362	△ 110	△ 972	△ 0.43
11月	100,340	223,658	115,295	108,363	△ 47	△ 1,029	△ 0.46
12月	100,399	223,663	115,290	108,373	5	△ 934	△ 0.42

(注) 国勢調査結果を基数とする。

(各月1日現在) (行政経営課)

年次・月別	世帯数	人口	男	女	対前月比	対前年比	対前年 増減率 (%)
令和3年1月	100,548	223,830	115,376	108,454	167	△ 706	△ 0.31
2月	100,565	223,733	115,346	108,387	△ 97	△ 678	△ 0.30
3月	100,587	223,640	115,280	108,360	△ 93	△ 529	△ 0.24
4月	101,165	223,724	115,352	108,372	84	△ 415	△ 0.19
5月	101,483	223,902	115,455	108,447	178	△ 424	△ 0.19
6月	101,580	223,922	115,462	108,460	20	△ 366	△ 0.16
7月	101,673	223,948	115,463	108,485	26	△ 174	△ 0.08
8月	101,697	223,924	115,422	108,502	△ 24	△ 95	△ 0.04
9月	101,743	223,909	115,395	108,514	△ 15	94	0.04
10月	101,734	223,771	115,293	108,478	△ 138	66	0.03
11月	101,823	223,811	115,342	108,469	40	153	0.07
12月	101,811	223,724	115,278	108,446	△ 87	61	0.03
令和4年1月	101,737	223,571	115,181	108,390	△ 153	△ 259	△ 0.12
2月	101,764	223,498	115,144	108,354	△ 73	△ 235	△ 0.11
3月	101,813	223,402	115,067	108,335	△ 96	△ 238	△ 0.11
4月	102,284	223,506	115,053	108,453	104	△ 218	△ 0.10
5月	102,633	223,794	115,186	108,608	288	△ 108	△ 0.05
6月	102,941	223,991	115,302	108,689	197	69	0.03
7月	103,111	224,051	115,347	108,704	60	103	0.05
8月	103,203	224,055	115,349	108,706	4	131	0.06
9月	103,328	224,095	115,365	108,730	40	186	0.08
10月	103,411	224,095	115,378	108,717	0	324	0.14
11月	103,482	224,049	115,351	108,698	△46	238	0.11
12月	103,518	224,036	115,323	108,713	△13	312	0.14
令和5年1月	103,527	223,956	115,250	108,706	△ 80	385	0.17
2月	103,588	223,949	115,244	108,705	△ 7	451	0.20
3月	103,551	223,760	115,148	108,612	△ 189	358	0.16
4月	104,076	223,815	115,210	108,605	55	309	0.14
5月	104,434	224,129	115,416	108,713	314	335	0.15
6月	104,543	224,117	115,436	108,681	△ 12	126	0.06
7月	104,728	224,187	115,499	108,688	70	136	0.06
8月	104,807	224,141	115,486	108,655	△ 46	86	0.04
9月	104,848	224,098	115,473	108,625	△ 43	3	0.00
10月	104,921	224,058	115,427	108,631	△ 40	△ 37	△ 0.02
11月	105,039	224,098	115,445	108,653	40	49	0.02
12月	105,138	224,102	115,441	108,661	4	66	0.03

21 産業（大分類）・年齢（5歳階級）別15歳以上就業者数

(単位 人)

(令和2年10月現在) (国勢調査)

産業分類	総数	15～19	20～24	25～29	30～34	35～39	40～44	45～49	50～54	55～59	60～64	65歳以上
総数	102,229	2,026	7,081	7,937	7,438	8,812	11,003	14,003	12,450	9,977	7,651	13,851
第1次産業	1,230	4	23	33	32	37	45	67	74	77	107	731
農業	1,194	4	21	30	26	35	40	64	72	72	106	724
林業	28	—	2	2	3	2	5	2	2	3	1	6
漁業	8	—	—	1	3	—	—	1	—	2	—	1
第2次産業	25,654	214	1,147	1,969	2,064	2,410	3,033	4,011	3,610	2,727	1,883	2,586
鉱業	12	—	1	1	—	2	1	2	1	1	1	2
建設業	6,606	61	302	422	423	534	742	981	841	607	535	1,158
製造業	19,036	153	844	1,546	1,641	1,874	2,290	3,028	2,768	2,119	1,347	1,426
第3次産業	72,211	1,623	4,962	4,627	4,310	5,221	6,639	8,479	7,498	6,067	4,869	8,426
電気・ガス・熱供給・水道業	275	2	17	15	18	27	38	54	37	26	19	22
情報通信業	2,861	5	272	387	293	324	402	388	341	250	113	86
運輸・郵便業	9,972	123	446	537	565	794	1,238	1,839	1,643	1,095	781	911
卸売・小売・飲食店	14,468	720	1,568	1,154	1,004	1,200	1,481	1,949	1,674	1,236	951	1,531
金融・保険業	1,314	1	78	115	120	126	132	180	165	160	110	127
不動産業	2,536	9	97	114	112	158	176	237	224	239	269	901
飲食店・宿泊業	5,180	584	875	235	262	334	457	571	495	356	303	708
学術研究, 専門・技術サービス業	5,906	6	276	738	579	621	681	751	685	602	376	591
生活関連サービス, 娯楽業	3,584	68	373	275	253	288	342	393	340	294	243	715
医療・福祉	11,405	40	706	952	830	1,051	1,315	1,514	1,306	1,186	953	1,552
教育・学習支援業	4,565	81	412	396	369	388	377	480	445	554	497	566
複合サービス	592	5	43	60	60	67	80	91	63	46	49	28
その他サービス業	7,343	46	348	472	455	520	724	863	805	637	638	1,835
公務	2,210	7	100	190	222	232	219	313	300	282	186	159
分類不能の産業	3,134	111	300	295	200	235	263	302	243	210	173	802

(注) 総数に「分類不能の産業」を含む。

22 在学か否かの別、最終卒業学校の種類別 15 歳以上人口

(単位 人)

(各年10月現在)(国勢調査)

調査年	男女別	総数	卒業生						在学者	未就学者
			総数	小学・ 高小・新 中	旧中・ 新高	短大・ 高専	大学・ 大学院	不詳		
平成12年	計	185,322	162,705	29,944	72,914	24,942	31,422	…	22,296	321
	男	96,897	83,774	14,340	35,437	7,567	24,284	…	12,974	149
	女	88,425	78,931	15,604	37,477	17,375	7,138	…	9,322	172
平成22年	計	193,005	175,100	23,198	69,528	26,806	36,479	19,089	17,618	279
	男	100,673	90,191	11,082	33,457	8,283	26,634	10,735	10,373	104
	女	92,332	84,909	12,116	36,071	18,523	9,845	8,354	7,245	175
令和2年	計	194,347	178,351	19,091	63,203	27,192	41,146	27,727	15,799	189
	男	100,345	91,556	9,178	30,078	8,314	28,612	15,378	8,963	92
	女	94,002	86,795	9,913	33,125	18,878	12,534	12,349	7,106	97

(注) 1 10年に一度、調査実施

2 平成12年の総数は「不詳」の数を含む。

23 在学者数及び未就学者数

(単位 人)

(各年10月現在)(国勢調査)

調査年	男女別	在学者							未就学者		
		総数	小学校	中学校	高等学校	短大・ 高専	大学・ 大学院	不詳	総数	幼稚園	乳児その他
平成12年	計	40,203	19,204	7,427	2,562	11,010	…	14,444	3,739	10,705	
	男	22,153	9,839	3,831	860	7,623	…	7,452	1,929	5,523	
	女	18,050	9,365	3,596	1,702	3,387	…	6,992	1,810	5,182	
平成22年	計	35,801	19,387	6,172	1,271	8,962	9	12,789	3,127	9,662	
	男	19,659	9,876	3,174	447	6,156	6	6,579	1,643	4,936	
	女	16,142	9,511	2,998	824	2,806	3	6,210	1,484	4,726	
令和2年	計	31,714	11,013	5,943	6,048	1,235	7,473	2	10,239	1,970	8,269
	男	16,980	5,716	3,109	3,036	442	4,676	1	5,125	966	4,159
	女	14,734	5,297	2,834	3,012	793	2,797	1	5,114	1,004	4,109

(注) 1 10年に一度、調査実施

2 平成12年の総数は「不詳」を含む。

24 住居の種類と所有の関係

(単位 世帯・人)

(令和2年10月現在)(国勢調査)

区分	世帯数	世帯人数	1世帯当たり 人員	65歳以上の 世帯員が 居る世帯
一般世帯	100,132	219,179	2.19	36,579
住宅に住む一般世帯	98,737	217,408	2.20	36,475
主世帯	97,316	215,095	2.21	36,205
持ち家	59,273	154,476	2.61	30,275
公営・都市機構・公社の借家	2,980	5,497	1.84	1,901
民営の借家	31,767	50,264	1.58	3,924
給与住宅	3,296	4,858	1.47	105
間借り	1,421	2,313	1.63	270
住宅以外に住む一般世帯	1,395	1,771	1.27	104

25 産業（大分類）・年齢（5歳階級）別15歳以上労働力人口

(単位 人)		(令和2年10月現在) (国勢調査)										
区分	総数	15～19	20～24	25～29	30～34	35～39	40～44	45～49	50～54	55～59	60～64	65歳以上
総数	194,347	11,003	12,749	11,626	11,172	13,022	15,604	19,269	16,955	13,730	11,695	57,522
労働力人口	106,832	2,179	7,596	8,412	7,840	9,218	11,459	14,567	12,940	10,322	7,962	14,337
就業者	102,229	2,026	7,081	7,937	7,438	8,812	11,003	14,003	12,450	9,977	7,651	13,851
失業者	4,603	153	515	475	402	406	456	564	490	345	311	486
非労働力人口	64,264	7,428	3,104	945	1,245	1,606	1,782	2,012	1,956	2,085	2,913	39,188
男	115,181	5,285	7,504	6,657	6,116	6,795	7,943	9,970	9,842	7,585	6,120	26,468
労働力人口	62,650	1,102	4,046	4,927	4,802	5,510	6,716	8,322	7,505	6,100	4,769	8,851
就業者	59,644	1,004	3,762	4,645	4,539	5,247	6,422	7,967	7,175	5,861	4,547	8,475
農業	825	2	16	25	21	28	25	48	48	42	75	495
林業	22	-	2	-	3	2	5	1	2	1	1	5
漁業	8	-	-	1	3	-	-	1	-	2	-	1
鉱業	11	-	1	1	-	2	1	2	1	-	1	2
建設業	5,498	55	260	357	355	441	624	802	703	508	448	945
製造業	14,219	106	560	1,167	1,248	1,408	1,701	2,199	2,066	1,701	1,033	1,030
電気・ガス・熱供給・水道業	230	2	8	15	13	24	29	50	33	22	16	230
情報通信業	2,225	4	179	276	221	246	317	307	290	217	96	72
運輸・郵便業	6,619	82	308	354	373	517	800	1,168	1,062	716	530	709
卸売・小売・飲食店	7,191	319	778	617	535	649	718	938	774	584	470	809
金融・保険業	477	-	21	31	26	42	53	67	64	61	53	59
不動産業	1,536	4	51	60	68	94	103	124	131	145	169	587
飲食店・宿泊業	4,259	3	178	507	417	438	485	506	492	448	307	478
学術研究、専門・技術サービス業	1,884	253	445	84	101	117	163	180	136	110	75	220
生活関連サービス、娯楽業	1,490	27	154	102	104	115	149	157	136	101	94	351
医療・福祉	2,936	12	150	265	261	317	317	318	253	237	242	564
教育・学習業	1,833	48	188	154	170	140	115	130	110	204	238	336
複合サービス	335	3	19	30	34	41	52	49	36	23	28	20
その他サービス業	4,695	28	211	292	307	320	453	526	484	412	432	1,230
公務	1,541	4	66	119	155	172	153	212	212	207	134	107
分類不能な産業	1,810	52	167	188	124	134	159	182	142	120	105	437
非労働力人口	53,065	975	3,612	4,375	4,247	4,846	5,889	7,234	6,501	5,340	3,972	6,074
女	108,390	5,092	5,944	5,115	4,881	5,724	6,909	8,721	8,480	6,375	5,678	31,054
労働力人口	44,182	1,077	3,550	3,485	3,038	3,708	4,743	6,245	5,435	4,222	3,193	5,486
就業者	42,585	1,022	3,319	3,292	2,899	3,565	4,581	6,036	5,275	4,116	3,104	5,376
農業	369	2	5	5	5	7	15	16	24	30	31	229
林業	6	-	-	2	-	-	-	1	-	2	-	1
漁業	-	-	-	-	-	-	-	-	-	-	-	-
鉱業	1	-	-	-	-	-	-	-	-	1	-	-
建設業	1,108	6	42	65	68	93	118	179	138	99	87	213
製造業	4,817	47	284	379	393	466	589	829	702	418	314	396
電気・ガス・熱供給・水道業	45	-	9	-	5	3	9	4	4	4	3	4
情報通信業	636	1	93	111	72	78	85	81	51	33	17	14
運輸・郵便業	3,353	41	138	183	192	277	438	671	581	379	251	202
卸売・小売・飲食店	7,277	401	790	537	469	551	763	1,011	900	652	481	722
金融・保険業	837	1	57	84	94	84	79	113	101	99	57	68
不動産業	1,000	5	46	54	44	64	73	113	93	94	100	314
飲食店・宿泊業	1,647	3	98	231	162	183	196	245	193	154	69	113
学術研究、専門・技術サービス業	3,296	331	430	151	161	217	294	391	359	246	228	488
生活関連サービス、娯楽業	2,094	41	219	173	149	173	193	236	204	193	149	364
教育・学習業	2,732	33	224	242	199	248	262	350	335	350	259	230
医療・福祉	8,469	28	556	687	569	734	998	1,196	1,053	949	711	988
複合サービス	257	2	24	30	26	26	28	42	27	23	21	8
その他サービス業	2,648	18	137	180	148	200	271	337	321	225	206	605
公務	669	3	34	71	67	60	66	101	88	75	52	52
分類不能な産業	1,324	59	133	107	76	101	104	120	101	90	68	365
非労働力人口	39,149	1,013	3,209	3,175	2,777	3,340	4,324	5,736	4,943	3,806	2,830	3,996

(注) 労働力状態「不詳」を含む。

26 流出入人口と昼間人口（その1）

(単位 人)

(令和2年10月現在) (国勢調査)

市外から厚木市へ（流入）			県・市町村別	厚木市から市外へ（流出）		
総数	就業者	通学者		総数	就業者	通学者
78,055	71,554	6,501	総数	43,129	38,002	5,127
68,196	63,057	5,139	県内市町村	33,160	29,663	3,497
8,775	7,928	847	横浜市	5,144	4,494	650
3,139	2,757	382	川崎市	1,361	1,153	208
9,383	8,624	759	相模原市	4,065	3,600	465
274	234	40	横須賀市	81	65	16
4,425	4,195	230	平塚市	2,231	1,977	254
350	307	43	鎌倉市	122	101	21
2,271	2,106	165	藤沢市	1,056	956	100
1,293	1,114	179	小田原市	574	437	137
1,671	1,527	144	茅ヶ崎市	397	343	54
62	50	12	逗子市	11	10	1
22	17	5	三浦市	6	5	1
5,257	4,839	418	秦野市	1,057	934	123
2,574	2,384	190	大和市	1,056	988	68
8,962	8,577	385	伊勢原市	3,705	3,192	513
6,757	6,383	374	海老名市	3,863	3,509	354
3,821	3,615	206	座間市	1,578	1,389	189
307	252	55	南足柄市	70	62	8
1,502	1,370	132	綾瀬市	974	884	90
27	26	1	葉山町	1	1	-
943	863	80	寒川町	460	453	7
261	249	12	大磯町	71	65	6
206	194	12	二宮町	20	19	1
134	115	19	中井町	107	107	-
211	179	32	大井町	45	41	4
190	169	21	松田町	172	54	118
106	94	12	山北町	33	32	1
275	243	32	開成町	70	69	1
20	16	4	箱根町	29	25	4
25	21	4	真鶴町	1	1	-
66	50	16	湯河原町	9	9	-
4,353	4,068	285	愛川町	3,724	3,675	49
534	491	43	清川村	353	353	-
9,859	8,497	1,362	県外	9,969	8,339	1,630
721	591	130	埼玉県	202	177	25
446	357	89	千葉県	132	114	18
7,442	6,782	660	東京都	9,111	7,575	1,536
549	329	220	静岡県	195	179	16
701	438	263	その他	329	294	35

(注) 15歳未満は除く。

流出入人口と昼間人口（その2）

(単位 人)		(各年10月現在) (国勢調査)					
区分	H2年	H7年	H12年	H17年	H22年	H27年	R2年
常住人口	196,613	208,578	217,352	221,840	224,420	225,714	223,705
昼間人口	234,055	249,056	253,488	254,496	257,772	260,884	259,057
流入超過人口	37,442	40,478	36,136	32,656	33,352	35,170	35,352
流入人口	83,158	89,194	84,967	81,493	79,444	81,271	78,077
就業者	66,766	74,521	72,091	72,868	70,636	72,732	71,554
通学者	16,392	14,673	12,876	8,625	8,808	8,539	6,523
流出人口	45,716	48,716	48,331	48,837	46,092	46,101	42,725
就業者	35,379	38,956	40,742	41,779	39,463	39,436	37,342
通学者	10,337	9,760	8,089	7,058	6,629	6,665	5,383
常住人口に対する 昼間人口の割合	119.0	119.4	116.6	114.7	114.9	115.6	115.8
対象とした 就業通学者	全人口	全人口	全人口	全人口	全人口	全人口	全人口

(注) 1 昼間人口＝常住人口＋（流入人口－流出人口）

2 昭和55年から平成17年までは、常住人口及び昼間人口は年齢不詳者を含まない。

3 平成22年は、昼間人口に労働力・従業地不詳者を含む。

27 人口集中地区（DIDs）の人口及び面積の推移

(単位 人)		(各年10月現在) (国勢調査)					
年次	人口	面積 (km ²)	増加率 (%)		市全体に占める割合 (%)		
			人口	面積	人口	面積	
昭和35年	12,779	1.8	-	-	27.6	1.9	
40年	14,733	1.8	15.3	-	24.0	1.9	
45年	28,744	4.3	95.1	138.9	34.7	4.6	
50年	51,750	8.6	80.0	100.0	47.5	9.2	
55年	73,838	12.2	42.7	41.9	50.8	13.1	
60年	103,347	16.1	40.0	32.0	58.9	17.3	
平成 2年	152,416	24.2	47.5	50.3	77.3	25.8	
7年	171,982	27.2	12.8	12.4	82.4	29.0	
12年	183,550	28.4	6.7	4.4	84.4	30.3	
17年	189,775	28.8	3.4	1.4	85.7	30.7	
22年	193,910	29.2	2.2	1.3	86.4	31.1	
27年	195,591	28.7	0.9	△ 1.7	86.7	30.6	
令和 2年	194,615	29.4	△ 0.5	2.4	87.0	31.3	
I DIDs	146,252	21.7	-	-	65.4	23.2	
II DIDs	28,592	4.3	-	-	12.8	4.5	
III DIDs	13,738	1.9	△ 3.9	13.3	6.1	2.0	
IV DIDs	6,033	1.5	△ 6.2	0.0	2.7	1.6	

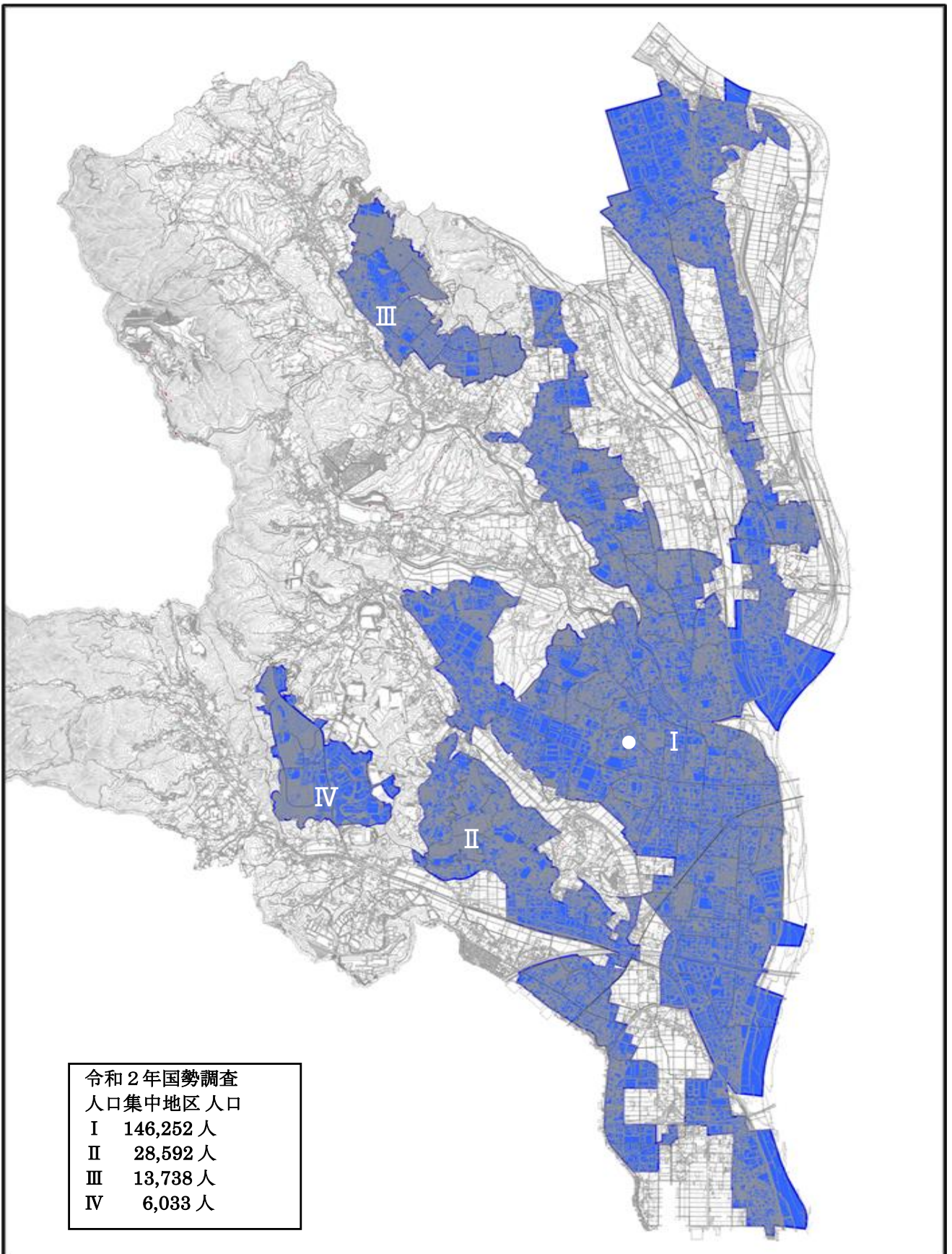
(注) 1 人口集中地区（DIDs）とは、昭和35年国勢調査から設定され、国勢調査基本単位区の人口密度が4,000人/km²

以上の基本単位区が隣接する地域で、人口5,000人以上となる地域をいう。

2 平成2年までは、調査区を基礎単位地域とした。

3 令和2年調査で、平成27年人口集中地区 I が人口集中地区 I と II に、II が III に、III が IV に組替された。

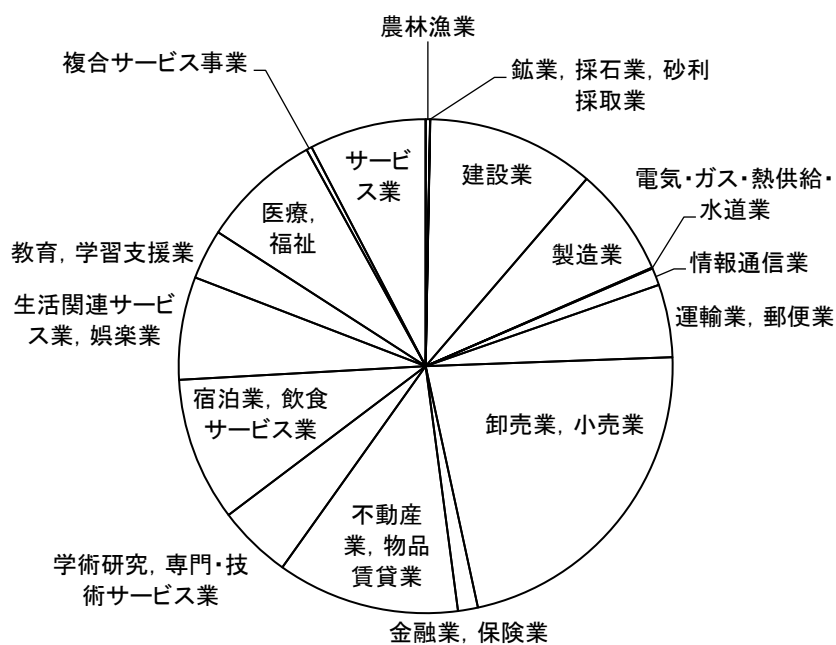
28 人口集中地区境界図（令和2年）



出典：令和2年国勢調査 人口集中地区境界図

市内民営事業所の割合

令和3年経済センサスー活動調査結果



29 事業所数及び男女別従業者数

(単位 事業所・人)

(令和3年6月現在) (経済センサス-活動調査)

区分	総 数			
	事業所数	従業者数(注)		
			男	女
総数	9,435	151,442	94,366	55,922
厚木	2,820	46,511	26,602	19,419
依知	1,421	16,706	10,901	5,707
睦合	1,276	11,933	6,153	5,714
荻野	680	7,211	4,148	2,893
小鮎	416	5,639	3,725	1,883
南毛利	1,507	23,146	14,015	8,990
玉川	290	19,534	14,485	4,997
相川	942	19,035	13,151	5,778
緑ヶ丘	83	1,727	1,186	541

(注) 性別不詳も含む。

30 地区別及び経営組織別事業所数

(単位 事業所・人)

(令和3年6月現在) (経済センサス-活動調査)

区分	事業所	総数	民間		法人		法人でない団体	
			個人	法人	会社	会社以外の法人		
総数	事業所	9,435	9,435	2,299	7,101	6,508	593	35
	従業者数	151,442	151,442	6,645	144,676	129,088	15,588	121
厚木	事業所	2,820	2,820	628	2,169	1,977	192	23
	従業者数	46,511	46,511	2,272	44,161	40,095	4,066	78
依知	事業所	1,421	1,421	359	1,061	1,009	52	1
	従業者数	16,706	16,706	804	15,884	15,049	835	18
睦合	事業所	1,276	1,276	400	874	818	56	2
	従業者数	11,933	11,933	1,007	10,922	10,043	879	4
荻野	事業所	680	680	241	437	389	48	2
	従業者数	7,211	7,211	737	6,467	4,722	1,745	7
小鮎	事業所	416	416	89	327	280	47	-
	従業者数	5,639	5,639	192	5,447	4,510	937	-
南毛利	事業所	1,507	1,507	339	1,166	1,054	112	2
	従業者数	23,146	23,146	1,012	22,131	18,599	3,532	3
玉川	事業所	290	290	55	233	182	51	2
	従業者数	19,534	19,534	146	19,383	16,194	3,189	5
相川	事業所	942	942	163	777	746	31	2
	従業者数	19,035	19,035	399	18,631	18,275	356	5
緑ヶ丘	事業所	83	83	25	57	53	4	1
	従業者数	1,727	1,727	76	1,650	1,601	49	1

31 産業大分類別事業所数及び従業者数

(単位 事業所・人)

(令和3年6月現在) (経済センサス-活動調査)

年次別	令和3年	
	事業所数	従業者数
総数	9,435	151,442

区分	農業 林業		漁業		鉱業 採石業 砂利採取業		建設業		製造業		電気 ガス 熱供給 水道業	
	事業所数	従業者数	事業所数	従業者数	事業所数	従業者数	事業所数	従業者数	事業所数	従業者数	事業所数	従業者数
3年	26	242	1	1	1	6	1,038	7,021	676	24,170	6	75

区分	情報通信業		運輸業 郵便業		卸売業 小売業		金融業 保険業		不動産業 物品賃貸業		学術研究専門・ 技術サービス業	
	事業所数	従業者数	事業所数	従業者数	事業所数	従業者数	事業所数	従業者数	事業所数	従業者数	事業所数	従業者数
3年	107	2,303	449	15,802	2,093	22,757	123	2,120	1,127	4,264	458	19,733

区分	宿泊業 飲食サービス業		生活関連サービス業 娯楽業		教育 学習支援業		医療 福祉		複合サービス事業		サービス業 (他分類なし)	
	事業所数	従業者数	事業所数	従業者数	事業所数	従業者数	事業所数	従業者数	事業所数	従業者数	事業所数	従業者数
3年	888	9,241	635	4,495	309	3,629	743	14,562	34	909	721	20,112

(注) 数値は公務を除く。

32 事業所規模・産業大分類別事業所数

(単位 事業所・人)

(令和3年6月現在) (経済センサス-活動調査)

区分	総数	農業 林業	漁業	鉱業 採石業 砂利採取 業	建設業	製造業	電気 ガス 熱供給 水道業	情報通信 業	運輸業 郵便業	卸売業 小売業
		総数	9,435	26	1	1	1,038	676	6	107
0人	2,430	7	-	-	259	118	4	24	38	338
1~4人	3,029	11	1	-	463	198	1	33	80	693
事業所数 5~9人	1,506	4	-	1	182	106	-	13	61	430
10~19人	1,201	2	-	-	79	105	-	17	86	373
20~29人	484	-	-	-	34	35	-	5	73	124
30人以上	785	2	-	-	21	114	1	15	111	135

区分	金融業 保険業	不動産業 物品賃貸業	学術研究 専門・技術 サービス業	宿泊業 飲食サー ビス業	生活関連 サービス業 娯楽業	教育 学習支援業	医療 福祉	複合サー ビス事業	サービス 業 (他分類な し)
	総数	123	1,127	458	888	635	309	743	34
0人	12	714	137	185	236	113	114	-	131
1~4人	32	306	197	274	241	89	156	5	249
事業所数 5~9人	16	55	48	170	69	42	195	14	100
10~19人	30	26	35	134	42	37	145	9	81
20~29人	11	10	10	75	18	8	41	4	36
30人以上	22	16	31	50	29	20	92	2	124

(注) 数値は公務を除く。

33 産業中分類・地区別事業所数及び従業者数（その1）

（単位 事業所・人）

産業中分類	総数		厚木		依知		睦合	
	事業所数	従業者数	事業所数	従業者数	事業所数	従業者数	事業所数	従業者数
総数（公務を除く）	9,435	151,442	2,820	46,511	1,421	16,706	1,276	11,933
A 農業、林業	26	242	2	24	9	38	2	8
01 農業	24	231	2	24	8	34	2	8
02 林業	2	11	-	-	1	4	-	-
B 漁業	1	1	-	-	-	-	-	-
03 漁業	-	-	-	-	-	-	-	-
04 水産養殖業	1	1	-	-	-	-	-	-
C 鉱業・採石業・砂利採取業	1	6	-	-	-	-	-	-
05 鉱業、採石業、砂利採取業	1	6	-	-	-	-	-	-
D 建設業	1,038	7,021	118	1,231	205	995	214	1,196
06 総合工事業	437	3,579	56	686	74	353	93	563
07 職別工事業（設備工事業を除く）	344	1,786	29	256	79	302	71	375
08 設備工事業	257	1,656	33	289	52	340	50	258
E 製造業	676	24,170	65	4,586	247	5,696	87	996
09 食料品製造業	50	2,828	10	48	12	1,032	3	51
10 飲料・たばこ・飼料製造業	13	218	2	4	3	12	-	-
11 繊維工業	13	226	3	71	2	19	-	-
12 木材・木製品製造業（家具を除く）	11	147	-	-	4	44	3	28
13 家具・装備品製造業	24	262	5	20	8	211	8	24
14 パルプ・紙・紙加工品製造業	17	355	-	-	7	212	3	13
15 印刷・同関連業	23	263	5	29	2	166	1	2
16 化学工業	24	523	3	156	10	94	2	20
17 石油製品・石炭製品製造業	2	11	-	-	1	6	1	5
18 プラスチック製品製造業	47	776	3	36	19	284	7	128
19 ゴム製品製造業	7	242	2	90	4	135	-	-
20 なめし革・同製品・毛皮製造業	2	19	-	-	-	-	-	-
21 窯業・土石製品製造業	17	191	1	7	7	52	3	16
22 鉄鋼業	4	74	-	-	1	11	1	40
23 非鉄金属製造業	7	218	-	-	3	14	2	29
24 金属製品製造業	78	1,222	2	5	45	596	9	69
25 はん用機械器具製造業	33	942	1	2	16	679	6	30
26 生産用機械器具製造業	100	2,127	6	95	45	1,012	12	97
27 業務用機械器具製造業	30	1,641	5	21	4	69	4	230
28 電子部品・デバイス・電子回路製造業	27	5,046	5	3,888	4	57	2	30
29 電気機械器具製造業	38	2,140	3	47	9	152	4	16
30 情報通信機械器具製造業	10	245	2	1	1	3	1	82
31 輸送用機械器具製造業	54	4,155	2	37	27	745	4	26
32 その他の製造業	44	298	5	29	13	91	11	60
F 電気・ガス・熱供給・水道業	6	75	-	-	-	-	1	1
33 電気業	5	72	-	-	-	-	1	1
34 ガス業	-	-	-	-	-	-	-	-
35 熱供給業	1	3	-	-	-	-	-	-
36 水道業	-	-	-	-	-	-	-	-
G 情報通信業	107	2,303	61	1,383	3	6	5	7
37 通信業	4	92	3	80	-	-	-	-
38 放送業	2	14	1	1	-	-	-	-
39 情報サービス業	69	2,058	39	1,224	2	5	5	7
40 インターネット随伴サービス業	13	54	8	43	1	1	-	-
41 映像・音声・文字情報制作業	19	85	10	35	-	-	-	-
H 運輸業、郵便業	449	15,802	18	2,737	113	2,744	44	2,376
42 鉄道業	-	-	-	-	-	-	-	-
43 道路旅客運送業	26	2,755	3	1,875	4	158	7	170
44 道路貨物運送業	309	9,904	9	629	79	2,069	34	2,153
45 水運業	2	4	1	1	-	-	-	-
46 航空運輸業	-	-	-	-	-	-	-	-
47 倉庫業	72	2,050	1	1	20	230	2	5
48 運輸に附帯するサービス業	39	871	3	13	10	287	1	48
49 郵便業（信書便事業を含む）	1	218	1	218	-	-	-	-

（注）1 数値は、公務を除く。

2 事業所数及び従業者数について、格付け不能の事業所が上位分類の総数に含まれているため、総数と内訳の数値は一致しない。

荻野		小鮎		南毛利		玉川		相川		緑ヶ丘	
事業所数	従業者数	事業所数	従業者数	事業所数	従業者数	事業所数	従業者数	事業所数	従業者数	事業所数	従業者数
680	7,211	416	5,639	1,507	23,146	290	19,534	942	19,035	83	1,727
3	12	7	98	-	-	2	23	1	39	-	-
3	12	7	98	-	-	1	16	1	39	-	-
-	-	-	-	-	-	1	7	-	-	-	-
-	-	-	-	-	-	1	1	-	-	-	-
-	-	-	-	-	-	-	-	-	-	-	-
-	-	-	-	-	-	1	1	-	-	-	-
1	6	-	-	-	-	-	-	-	-	-	-
1	6	-	-	-	-	-	-	-	-	-	-
134	773	79	419	164	1,045	35	299	87	1,057	2	6
63	375	39	201	66	562	19	243	26	591	1	5
44	282	25	90	57	249	8	30	30	201	1	1
27	116	15	128	41	234	8	26	31	265	-	-
32	795	45	1,803	108	6,121	15	340	65	3,028	12	805
1	4	5	68	9	827	-	-	8	702	2	96
-	-	1	16	3	15	2	16	-	-	2	155
-	-	1	1	3	74	-	-	4	61	-	-
-	-	2	9	-	-	1	38	1	28	-	-
1	2	2	5	-	-	-	-	-	-	-	-
1	8	-	-	2	69	1	16	2	33	1	4
2	3	3	10	7	35	2	4	1	14	-	-
1	2	-	-	4	69	1	1	3	181	-	-
-	-	-	-	-	-	-	-	-	-	-	-
-	-	2	5	11	273	-	-	5	50	-	-
-	-	-	-	-	-	-	-	1	17	-	-
1	2	-	-	-	-	-	-	1	17	-	-
1	10	2	49	2	39	-	-	1	18	-	-
-	-	1	13	-	-	-	-	1	10	-	-
-	-	-	-	-	-	-	-	2	175	-	-
6	16	6	297	7	231	-	-	3	8	-	-
1	15	2	163	2	14	1	3	4	36	-	-
5	44	3	77	19	323	3	64	6	410	1	5
2	655	2	15	6	508	1	4	5	135	1	4
1	1	1	2	7	129	-	-	6	931	1	8
2	16	8	425	11	1,465	-	-	1	19	-	-
1	1	-	-	3	63	-	-	2	95	-	-
1	1	4	648	7	1,954	3	194	3	23	3	527
5	15	-	-	5	33	-	-	4	64	1	6
1	1	-	-	3	70	-	-	1	3	-	-
1	1	-	-	3	70	-	-	-	-	-	-
-	-	-	-	-	-	-	-	-	-	-	-
-	-	-	-	-	-	-	-	1	3	-	-
-	-	-	-	-	-	-	-	-	-	-	-
3	5	1	3	12	105	9	366	13	428	-	-
-	-	-	-	-	-	-	-	1	12	-	-
-	-	-	-	-	-	-	-	1	13	-	-
1	2	1	3	6	83	9	366	6	368	-	-
-	-	-	-	2	3	-	-	2	7	-	-
2	3	-	-	4	19	-	-	3	28	-	-
20	552	29	788	85	2,344	6	108	125	3,890	9	263
-	-	-	-	-	-	-	-	-	-	-	-
3	132	3	326	3	21	1	15	2	58	-	-
12	183	21	402	62	2,030	4	90	82	2,192	6	156
-	-	-	-	1	3	-	-	-	-	-	-
-	-	-	-	-	-	-	-	-	-	-	-
1	152	3	56	12	204	-	-	32	1,343	1	59
4	85	2	4	7	86	1	3	9	297	2	48
-	-	-	-	-	-	-	-	-	-	-	-

(単位 事業所・人)

産業中分類・地区別事業所数及び従業者数 (その2)

産業中分類	総数		厚木		依知		睦合	
	事業所数	従業者数	事業所数	従業者数	事業所数	従業者数	事業所数	従業者数
I 卸売・小売業	2,093	22,757	704	7,488	285	2,486	279	2,889
50 各種商品卸売業	3	21	-	-	-	-	-	-
51 繊維・衣服等卸売業	18	207	9	173	1	2	1	1
52 飲食料品卸売業	84	1,240	12	113	14	137	4	39
53 建築材料、鉱物・金属材料等卸売業	176	1,288	30	273	43	335	30	174
54 機械器具卸売業	351	3,797	138	1,778	42	402	32	219
55 その他の卸売業	145	1,590	68	901	16	121	13	76
56 各種商品小売業	4	459	2	340	-	-	2	119
57 織物・衣服・身の回り品小売業	134	768	93	466	4	16	9	86
58 飲食料品小売業	355	6,141	105	1,628	36	496	59	1,052
59 機械器具小売業	264	1,838	42	348	62	266	42	399
60 その他の小売業	473	3,898	187	1,294	49	491	71	631
61 無店舗小売業	85	1,497	17	161	18	220	16	93
J 金融業、保険業	123	2,120	93	1,889	1	1	7	32
62 銀行業	17	497	15	474	-	-	-	-
63 協同組織金融業	12	256	7	161	-	-	2	17
64 貸金業、クレジットカード業等非預金信用機関	6	62	6	62	-	-	-	-
65 金融商品取引業、商品先物取引業	5	123	5	123	-	-	-	-
66 補助的金融業等	4	36	4	36	-	-	-	-
67 保険業(保険媒介代理業、保険サービス業を含む)	79	1,146	56	1,033	1	1	5	15
K 不動産業、物品賃貸業	1,127	4,264	265	1,565	178	481	170	375
68 不動産取引業	139	732	68	491	14	50	22	71
69 不動産賃貸業・管理業	916	2,778	178	863	145	243	142	252
70 物品賃貸業	72	754	19	211	19	188	6	52
L 学術研究、専門・技術サービス業	458	19,733	195	2,150	32	177	64	233
71 学術・開発研究機関	19	11,944	2	221	3	82	2	15
72 専門サービス業(他分類なし)	194	912	124	656	7	18	19	81
73 広告業	9	98	3	19	-	-	-	-
74 技術サービス業(他分類なし)	236	6,779	66	1,254	22	77	43	137
M 宿泊業、飲食サービス業	888	9,241	425	4,570	76	649	92	875
75 宿泊業	48	780	16	436	-	-	2	50
76 飲食店	734	7,333	389	3,921	63	528	77	714
77 持ち帰り・配達飲食サービス業	105	1,127	20	213	12	120	13	111
N 生活関連サービス業、娯楽業	635	4,495	247	1,372	74	978	96	481
78 洗濯・理容・美容・浴場業	475	2,352	187	723	57	847	82	326
79 その他の生活関連サービス業	72	351	25	121	8	25	4	11
80 娯楽業	88	1,792	35	528	9	106	10	144
O 教育、学習支援業	309	3,629	123	1,178	17	59	47	418
81 学校教育	35	2,091	12	376	2	21	5	217
82 その他の教育、学習支援業	274	1,538	111	802	15	38	42	201
P 医療、福祉	743	14,562	243	3,442	62	1,013	100	1,327
83 医療業	403	7,212	167	2,017	26	209	53	485
84 保健衛生	7	437	1	101	-	-	-	-
85 社会保険・社会福祉・介護事業	333	6,913	75	1,324	36	804	47	842
Q 複合サービス事業	34	909	7	317	5	59	3	42
86 郵便局	20	432	5	33	2	17	1	6
87 協同組合(他分類なし)	14	477	2	284	3	42	2	36
R サービス業(他分類なし)	721	20,112	254	12,579	114	1,324	65	677
88 廃棄物処理業	37	477	5	18	13	258	10	96
89 自動車整備業	111	475	6	37	39	166	16	62
90 機械等修理業	96	822	31	285	18	108	10	73
91 職業紹介・労働者派遣業	91	8,999	75	8,162	5	123	-	-
92 その他の事業サービス業	222	8,524	80	3,721	22	627	16	410
93 政治・経済・文化団体	64	418	41	314	3	15	3	7
94 宗教	98	266	16	42	14	27	10	29
95 その他のサービス業	1	127	-	-	-	-	-	-

(注) 1 数値は、公務を除く。

2 事業所数及び従業者数について、格付け不能の事業所が上位分類の総数に含まれているため、総数と内訳の数値は一致しない。

荻野		小鮎		南毛利		玉川		相川		緑ヶ丘	
事業所数	従業者数	事業所数	従業者数	事業所数	従業者数	事業所数	従業者数	事業所数	従業者数	事業所数	従業者数
126	1,165	65	533	333	3,791	55	1,080	230	3,198	16	127
-	-	-	-	1	6	-	-	2	15	-	-
-	-	2	7	2	12	-	-	3	12	-	-
-	-	6	66	17	419	1	3	26	431	4	32
5	35	9	87	26	170	5	15	27	197	1	2
10	73	2	7	67	520	3	4	55	791	2	3
4	33	2	18	20	191	6	13	16	237	-	-
-	-	-	-	-	-	-	-	-	-	-	-
5	32	3	11	13	88	-	-	7	69	-	-
31	539	12	175	61	1,293	20	263	28	643	3	52
30	133	7	26	43	343	5	10	30	308	3	5
34	307	20	97	72	667	10	43	27	335	3	33
7	13	2	39	11	82	5	729	9	160	-	-
6	40	2	6	8	37	2	63	4	52	-	-
1	10	-	-	1	13	-	-	-	-	-	-
1	19	-	-	1	5	1	54	-	-	-	-
-	-	-	-	-	-	-	-	-	-	-	-
-	-	-	-	-	-	-	-	-	-	-	-
-	-	-	-	-	-	-	-	-	-	-	-
4	11	2	6	6	19	1	9	4	52	-	-
64	125	36	135	220	727	6	42	183	803	5	11
7	24	4	7	13	41	1	4	10	44	-	-
55	94	27	66	197	565	5	38	164	650	3	7
2	7	5	62	10	121	-	-	9	109	2	4
23	49	22	122	59	1,090	22	12,741	37	3,062	4	109
1	1	-	-	1	600	5	10,785	4	166	1	74
8	25	4	9	18	89	7	18	7	16	-	-
1	1	-	-	3	35	-	-	2	43	-	-
13	22	18	113	37	366	10	1,938	24	2,837	3	35
65	599	28	282	102	1,186	45	530	51	533	4	17
3	17	2	32	5	45	8	98	12	102	-	-
49	435	20	206	69	796	27	295	36	421	4	17
13	147	6	44	28	345	10	137	3	10	-	-
54	536	24	258	93	499	17	116	23	239	7	16
39	78	16	24	64	207	9	24	14	107	7	16
5	12	3	15	15	73	6	64	6	30	-	-
10	446	5	219	14	219	2	28	3	102	-	-
28	771	13	157	54	644	13	322	9	18	5	62
2	678	2	138	7	415	4	208	-	-	1	38
26	93	11	19	47	229	9	114	9	18	4	24
78	1,296	33	721	162	3,578	29	2,760	27	380	9	45
32	411	11	137	81	1,764	16	2,114	10	40	7	35
-	-	1	19	2	194	-	-	3	123	-	-
46	885	21	565	79	1,620	13	646	14	217	2	10
4	342	4	33	5	56	3	25	2	27	1	8
3	321	2	7	3	23	2	10	1	7	1	8
1	21	2	26	2	33	1	15	1	20	-	-
38	144	28	281	99	1,853	30	718	84	2,278	9	258
4	20	-	-	5	85	-	-	-	-	-	-
13	25	6	18	9	68	6	10	16	89	-	-
7	15	3	24	16	183	1	35	9	98	1	1
1	4	1	1	1	89	3	375	5	245	-	-
7	69	6	199	43	1,329	8	265	34	1,649	6	255
1	-	1	9	6	45	7	22	1	5	1	1
5	11	11	30	18	50	5	11	18	65	1	1
-	-	-	-	-	-	-	-	1	127	-	-

34 地区・産業大分類別事業所数及び従業者数

(単位 事業所・人)

(令和3年6月現在) (経済センサス-活動調査)

区分	総数	農業 林業	漁業	鉱業 採石業 砂利採取業	建設業	製造業	電気ガス 熱供給 水道業	情報 通信業	運輸業 郵便業	卸売業 小売業
総数	9,435	26	1	1	1,038	676	6	107	449	2,093
従業者数	151,442	242	1	6	7,021	24,170	75	2,303	15,802	22,757
厚木										
事業所	2,820	2	-	-	118	65	-	61	18	704
従業者数	46,511	24	-	-	1,231	4,586	-	1,383	2,737	7,488
依知										
事業所	1,421	9	-	-	205	247	-	3	113	285
従業者数	16,706	38	-	-	995	5,696	-	6	2,744	2,486
睦合										
事業所	1,276	2	-	-	214	87	1	5	44	279
従業者数	11,933	8	-	-	1,196	996	1	7	2,376	2,889
荻野										
事業所	680	3	-	1	134	32	1	3	20	126
従業者数	7,211	12	-	6	773	795	1	5	552	1,165
小鮎										
事業所	416	7	-	-	79	45	-	1	29	65
従業者数	5,639	98	-	-	419	1,803	-	3	788	533
南毛利										
事業所	1,507	-	-	-	164	108	3	12	85	333
従業者数	23,146	-	-	-	1,045	6,121	70	105	2,344	3,791
玉川										
事業所	290	2	1	-	35	15	-	9	6	55
従業者数	19,534	23	1	-	299	340	-	366	108	1,080
相川										
事業所	942	1	-	-	87	65	1	13	125	230
従業者数	19,035	39	-	-	1,057	3,028	3	428	3,890	3,198
緑ヶ丘										
事業所	83	-	-	-	2	12	-	-	9	16
従業者数	1,727	-	-	-	6	805	-	-	263	127

区分	金融業 保険業	不動産業 物品賃貸 業	学術研究 専門・技術 サービス業	宿泊業 飲食 サービス業	生活関連 サービス業 娯楽業	教育 学習支援 業	医療 福祉	複合サー ビス事業	サービス 業 (他分類 なし)
総数	123	1,127	458	888	635	309	743	34	721
従業者数	2,120	4,264	19,733	9,241	4,495	3,629	14,562	909	20,112
厚木									
事業所	93	265	195	425	247	135	243	7	254
従業者数	1,889	1,565	2,150	4,570	1,372	1,222	3,442	317	12,579
依知									
事業所	1	178	32	76	74	17	62	5	114
従業者数	1	481	177	649	978	59	1,013	59	1,324
睦合									
事業所	7	170	64	92	96	47	100	3	65
従業者数	32	375	233	875	481	418	1,327	42	677
荻野									
事業所	6	64	23	65	54	28	78	4	38
従業者数	40	125	49	599	536	771	1,296	342	144
小鮎									
事業所	2	36	22	28	24	13	33	4	28
従業者数	6	135	122	282	258	157	721	33	281
南毛利									
事業所	8	220	59	102	93	54	162	5	99
従業者数	37	727	1,090	1,186	499	644	3,578	56	1,853
玉川									
事業所	2	6	22	45	17	13	29	3	30
従業者数	63	42	12,741	530	116	322	2,760	25	718
相川									
事業所	4	183	37	51	23	9	27	2	84
従業者数	52	803	3,062	533	239	18	380	27	2,278
緑ヶ丘									
事業所	-	5	4	4	7	5	9	1	9
従業者数	-	11	109	17	16	62	45	8	258

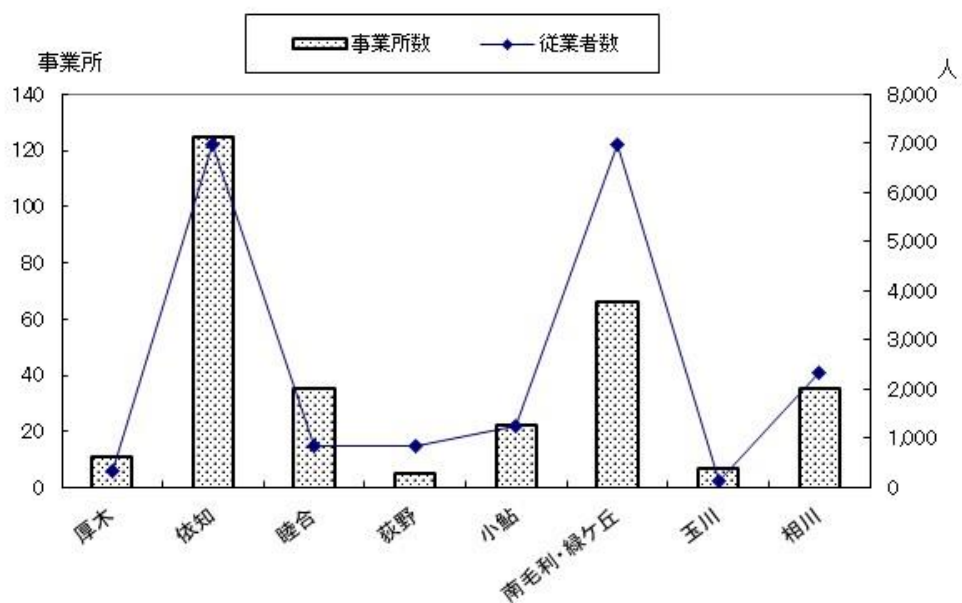
(注) 数値は公務を除く。

4

工業

地区別製造業の事業所数及び従業者数

令和2年工業統計調査結果



35 従業者規模別事業所数

(単位 事業所)

(工業統計調査等)

年次別	総数	従業者 4人～9人	従業者 10人～29人	従業者 30人～299人	従業者 300人以上
	事業所数	事業所数	事業所数	事業所数	事業所数
平成28年	317	101	124	79	13
29年	319	88	134	83	14
30年	312	75	140	84	13
令和元年	306	80	133	79	14
2年	335	111	116	96	12

- (注) 1 従業者4人以上の事業所についての数値
 2 日本標準産業分類に掲げる大分類E(製造業)に属する事業所数
 3 令和2年については、総務省・経済産業省『令和3年経済センサス-活動調査』の製造業確報結果の調査票情報を厚木市が独自集計したものである。
 4 数値は翌年6月1日現在

36 従業者規模別従業者数

(単位 人)

(工業統計調査等)

年次別	総数	従業者 4人～9人	従業者 10人～29人	従業者 30人～299人	従業者 300人以上
	従業者数	従業者数	従業者数	従業者数	従業者数
平成28年	19,087	631	2,122	7,154	9,180
29年	19,292	555	2,284	7,381	9,072
30年	19,108	477	2,363	7,519	8,749
令和元年	19,710	493	2,318	7,445	9,454
2年	19,035	698	2,020	8,326	7,991

- (注) 1 従業者4人以上の事業所についての数値
 2 令和2年については、総務省・経済産業省『令和3年経済センサス-活動調査』の製造業確報結果の調査票情報を厚木市が独自集計したものである。
 3 従業者数について翌年6月1日現在の数値

37 有形固定資産の取得額及び減価償却額等(従業者30人以上の事業所)

(単位 事業所・百万円)

(工業統計調査等)

年次別	事業所数	投資総額	取得額					除却額	減価償却額
			計	建物 構築物	機械装置	その他	土地		
平成28年	92	23,260	19,325	3,458	10,447	4,426	993	1,428	12,517
29年	97	22,436	24,030	7,808	10,084	5,606	533	4,721	13,991
30年	97	22,942	20,653	4,115	11,739	4,719	79	1,561	15,690
令和元年	93	22,149	23,534	5,122	14,115	4,046	250	5,795	15,930
2年	108	13,334	12,725	3,048	6,208	3,470	-	28,163	15,016

- (注) 1 令和2年については、総務省・経済産業省『令和3年経済センサス-活動調査』の製造業確報結果の調査票情報を厚木市が独自集計したものである。
 2 事業所数について翌年6月1日現在の数値

38 産業中分類別事業所数及び従業者数等（従業者30人以上の事業所）

（単位 事業所 ・ 人 ・ 百万円）

（令和3年経済センサス-活動調査）

産業中分類	事業所数	従業者数												臨時雇用者	
		総数	常用労働者						有給役員		個人事業主・家族従業者		臨時雇用者		
			正社員・正職員等		パート・アルバイト等		出向・派遣受入者		男	女	男	女			
			男	女	男	女	男	女							
令和2年															
総数	108	16,317	9,183	1,768	1,597	1,768	1,589	565	203	26	-	-	20	-	
9	食料	12	3,063	443	290	461	1,243	444	165	16	1	-	-	-	-
10	飲料	2	257	104	6	39	6	88	14	-	-	-	-	-	-
11	繊維	2	97	17	10	7	59	-	-	2	2	-	-	-	-
12	木材	2	70	52	8	-	-	4	-	5	1	-	-	-	-
13	家具	1	166	33	8	89	32	-	-	3	1	-	-	-	-
14	紙製品	5	269	168	31	20	5	26	8	9	2	-	-	-	-
15	印刷	1	187	118	4	35	8	15	7	-	-	-	-	-	-
16	化学	3	272	104	68	47	12	21	18	2	-	-	-	-	-
17	石油	-	-	-	-	-	-	-	-	-	-	-	-	-	-
18	プラスチック	4	425	261	29	39	1	58	35	2	-	-	-	-	-
19	ゴム	2	184	80	28	25	46	-	1	6	-	-	-	-	-
20	なめし革	-	-	-	-	-	-	-	-	-	-	-	-	-	-
21	窯業	2	94	51	6	3	2	15	17	-	-	-	-	-	-
22	鉄鋼	1	40	33	5	-	-	-	1	1	-	-	-	-	-
23	非鉄	2	192	84	8	90	1	4	3	1	1	-	-	-	-
24	金属製品	10	791	490	66	96	79	37	13	10	-	-	-	-	-
25	はん用機器	5	794	615	72	38	19	33	2	17	-	-	-	-	-
26	生産用機器	19	1,638	1,129	193	119	55	67	49	29	4	-	-	3	-
27	業務用機器	7	1,238	410	182	36	133	377	160	24	3	-	-	-	-
28	電子部品	6	921	649	118	35	12	79	23	8	2	-	-	-	-
29	電気機器	7	1,844	1,454	284	63	6	106	10	28	3	-	-	-	-
30	情報機器	2	116	63	42	4	1	-	-	4	2	-	-	-	-
31	輸送機	12	3,600	2,781	305	347	48	215	38	32	3	-	-	17	-
32	その他	1	59	44	5	4	-	-	2	4	-	-	-	-	-

産業中分類	現金給与額			原材料使用額等							
	総額	常用労働者	その他	総額	原材料使用額	燃料使用額	電力使用額	委託生産費	製造等に関連する外注費	転売した商品の仕入額	
令和2年											
総数	91,818	76,568	15,250	258,552	193,911	1,940	5,213	40,080	7,548	9,859	
9	食料	6,988	5,830	1,158	30,048	29,004	308	474	227	35	-
10	飲料	×	×	×	×	×	×	-	×	-	-
11	繊維	×	×	-	×	×	-	×	-	-	-
12	木材	×	×	×	×	×	-	×	×	×	-
13	家具	×	×	×	×	×	×	-	-	×	-
14	紙製品	1,245	1,061	184	6,219	5,007	44	130	47	27	965
15	印刷	×	×	×	×	×	×	-	-	-	-
16	化学	1,897	1,536	360	2,208	433	36	73	1,433	230	3
17	石油	-	-	-	-	-	-	-	-	-	-
18	プラスチック	1,725	1,433	292	7,819	5,273	133	325	597	241	1,249
19	ゴム	×	×	×	×	×	×	×	×	×	×
20	なめし革	-	-	-	-	-	-	-	-	-	-
21	窯業	×	×	×	×	×	×	×	×	×	×
22	鉄鋼	×	×	-	×	×	×	-	-	-	-
23	非鉄	×	×	×	×	×	×	×	×	×	-
24	金属製品	4,222	3,840	382	8,155	4,867	509	372	1,779	582	46
25	はん用機器	4,642	4,106	536	12,653	9,658	27	281	2,243	283	160
26	生産用機器	9,411	8,531	881	34,701	23,335	174	363	6,080	4,464	285
27	業務用機器	11,684	5,918	5,765	23,222	20,087	4	125	1,241	901	863
28	電子部品	6,050	5,117	933	26,360	17,475	-	575	8,131	180	-
29	電気機器	14,881	12,956	1,925	31,370	20,602	5	427	7,937	207	2,192
30	情報機器	×	×	-	×	×	×	×	×	×	×
31	輸送機	23,468	21,220	2,248	54,182	42,439	392	1,270	9,839	18	224
32	その他	×	×	×	×	×	-	-	-	-	-

（注）1 事業所数及び従業者数、臨時雇用者については、令和3年6月1日現在の数値

2 従業者数について、常用労働者の正社員・正職員等及びパート・アルバイト等内に送出者（他の会社などの別経営の事業所へ出向又は派遣している人）が含まれているため、総数と内訳の数値は一致しない。

39 産業中分類別製造品出荷額及び生産額等（従業者 30 人以上の事業所）

（単位 百万円）

（令和3年経済センサス-活動調査）

産業中分類	年初在庫額（30人以上）				年末在庫額（30人以上）			
	総額	製造品	半製品	原材料	総額	製造品	半製品	原材料
			仕掛品	燃料			仕掛品	燃料
令和2年 総数	64,453	17,749	24,963	21,738	62,342	15,838	25,341	21,165
9 食料	1,353	672	144	537	1,482	789	121	572
10 飲料	×	×	×	×	×	×	×	×
11 繊維	×	×	×	×	×	×	×	×
12 木材	×	×	×	×	×	×	×	×
13 家具	×	×	×	×	×	×	×	×
14 紙製品	318	212	9	97	231	173	12	46
15 印刷	×	-	×	×	×	-	×	×
16 化学	1,350	948	52	350	1,539	1,033	61	445
17 石油	-	-	-	-	-	-	-	-
18 プラスチック	2,161	1,243	198	720	1,909	915	186	808
19 ゴム	×	×	×	×	×	×	×	×
20 なめし革	19	-	19	-	17	-	17	-
21 窯業	×	×	×	×	×	×	×	×
22 鉄鋼	×	×	×	×	×	×	×	×
23 非鉄	×	×	×	×	×	×	×	×
24 金属製品	1,940	584	481	875	2,314	700	588	1,026
25 はん用機器	3,737	1,304	1,333	1,100	2,794	647	1,007	1,139
26 生産用機器	12,340	2,745	4,834	4,760	13,281	2,485	6,203	4,594
27 業務用機器	14,688	1,951	8,936	3,801	14,702	2,899	7,234	4,569
28 電子部品	6,871	439	3,945	2,487	7,400	547	4,403	2,450
29 電気機器	7,606	2,516	793	4,296	8,922	1,981	3,008	3,933
30 情報機器	×	×	×	×	×	×	×	×
31 輸送機	7,296	2,154	3,672	1,471	4,455	1,397	2,163	895
32 その他	×	×	×	-	×	×	×	-

産業中分類	製造品出荷額等				生産額	付加価値額	粗付加価値額	減価償却額 (30人以上)
	総額	製造品 出荷額	加工賃 収入額	その他 収入額				
令和2年 総数	579,391	539,006	15,135	29,310	538,276	265,023	281,631	15,017
9 食料	52,030	51,140	658	233	51,793	19,647	20,748	1,195
10 飲料	10,411	7,112	3,275	24	10,204	3,368	4,312	×
11 繊維	1,354	819	535	-	1,101	761	777	×
12 木材	4,158	3,972	186	4,158	3,681	965	1,046	×
13 家具	6,349	3,454	4	2,891	2,997	2,414	2,453	×
14 紙製品	10,583	8,539	30	1,932	8,350	3,208	3,575	326
15 印刷	3,357	2,692	461	204	3,058	1,957	2,179	×
16 化学	20,459	18,518	1,733	208	19,417	11,679	12,141	539
17 石油	×	×	-	×	-	×	×	-
18 プラスチック	19,899	18,048	208	1,643	16,576	8,474	9,675	893
19 ゴム	6,900	3,092	-	3,808	3,126	2,928	2,944	×
20 なめし革	×	×	-	-	×	×	×	-
21 窯業	6,125	4,949	111	1,065	5,084	3,727	3,741	×
22 鉄鋼	3,386	3,368	6	12	3,390	955	1,019	×
23 非鉄	×	×	×	-	×	×	×	×
24 金属製品	25,852	20,521	3,569	1,762	20,534	12,492	12,796	553
25 はん用機器	26,513	25,431	691	374	24,368	10,410	12,138	881
26 生産用機器	79,507	77,975	832	700	78,657	42,150	41,803	733
27 業務用機器	40,163	37,409	219	2,535	36,247	14,703	16,644	1,187
28 電子部品	49,411	48,675	635	100	49,420	17,642	18,013	745
29 電気機器	88,048	81,015	277	6,756	82,386	55,272	54,954	1,362
30 情報機器	2,922	2,908	-	14	2,599	1,084	1,468	×
31 輸送機	109,398	107,216	1,317	866	105,024	46,651	53,792	4,896
32 その他	5,242	5,119	113	10	4,552	1,812	2,089	×

（注）製造品出荷額等、付加価値額及び粗付加価値額、生産額は従業者4人以上の事業所についての数値

40 産業中分類別有形固定資産の取得額及び減価償却額等（従業者 30 人以上の事業所）

（単位 事業所・万円）

（令和3年経済センサス-活動調査）

産業中分類別	事業所数	投資総額	取得額					除却額	減価償却額
			計	建物 構築物	機械 装置	その他	土地		
令和2年 総数	108	1,333,402	1,272,543	304,801	620,791	346,951	-	2,875,593	1,499,684
9 食料	12	87,928	70,579	25,242	42,745	2,592	-	19,774	119,533
10 飲料	2	×	×	×	×	×	-	×	×
11 繊維	2	-	-	-	-	-	-	-	×
12 木材	2	×	×	×	×	×	-	-	×
13 家具	1	×	×	-	×	-	-	-	×
14 紙製品	5	9,856	9,668	2,396	3,377	3,895	-	237	32,598
15 印刷	1	×	×	×	×	×	-	×	×
16 化学	3	50,425	37,569	6,335	28,455	2,779	-	1,218	53,862
17 石油	-	-	-	-	-	-	-	-	-
18 プラスチック	4	85,041	211,582	106,709	73,735	31,138	-	4,152	89,318
19 ゴム	2	×	×	×	×	×	-	×	×
20 なめし革	-	-	-	-	-	-	-	-	-
21 窯業	2	×	×	×	×	×	-	×	×
22 鉄鋼	1	-	-	-	-	-	-	-	×
23 非鉄	2	×	×	×	-	-	-	-	×
24 金属製品	10	18,185	8,111	1,103	5,308	1,700	-	31,803	55,274
25 はん用機器	5	85,819	97,644	11,599	74,246	11,799	-	6,320	88,148
26 生産用機器	19	60,865	76,378	17,045	37,251	22,082	-	84,140	73,256
27 業務用機器	7	129,498	129,498	19,648	96,039	13,811	-	1,477	118,692
28 電子部品	6	87,048	72,683	4,784	49,726	18,173	-	2,680,449	74,476
29 電気機器	7	113,749	113,315	18,531	5,322	89,462	-	1,939	136,150
30 情報機器	2	×	×	-	×	-	-	-	×
31 輸送機	12	515,299	354,605	79,478	146,355	128,772	-	43,373	489,626
32 その他	1	×	×	-	-	×	-	-	×

（注）1 事業所数については、令和3年6月1日現在の数値

41 従業者数、敷地面積、建築面積及び延べ建築面積（従業者 30 人以上の事業所）

(単位 事業所・人・㎡)

(工業統計調査等)

年次別	事業所数	従業者数	敷地面積
平成28年	92	16,334	2,626,919
29年	97	16,453	2,600,232
30年	97	16,268	2,594,805
令和元年	93	16,899	2,688,286
2年	108	16,317	2,663,615

(注) 1 令和2年については、総務省・経済産業省『令和3年経済センサス-活動調査』の製造業確報結果の調査票情報を厚木市が独自集計したものである。

2 事業所数及び従業者数については翌年6月1日現在の数値

3 平成28年の事業所数及び従業者数以外の数値については、個人経営調査票による調査分を含まない。

42 水源・用途別用水使用量（従業者 30 人以上の事業所）

(単位 ㎡)

(工業統計調査等)

年次別	総使用量 ①+②	淡水計①	水源別					海水②
			工業用水道	上水道	井戸水	その他	回収水	
平成28年	13,054	13,054	-	2,825	10,214	15	-	-
29年	9,408	9,408	-	2,613	6,795	-	-	-
30年	9,403	9,403	-	2,291	7,112	-	-	-
令和元年	9,212	9,212	-	2,149	7,063	-	-	-
2年	13,398	13,398	-	3,875	7,207	15	2,301	-

(注) 1 1日当たりの用水使用量を示す。

2 令和2年については、総務省・経済産業省『令和3年経済センサス-活動調査』の製造業確報結果の調査票情報を厚木市が独自集計したものである。

3 令和2年の数値については、個人経営調査票による調査分を含まない。

43 従業者規模別総括表

(単位 事業所・人・百万円)

(令和3年経済センサス-活動調査)

規模別	事業所数	従業者数	現金給与 総額	原材料 使用額等 (30人以上)	製造品 出荷額等	付加 価値額	減価 償却額 (30人以上)
令和2年 総数	335	19,035	103,224	201,063	579,391	265,023	15,015
4～9人	111	698	2,731	-	14,794	6,498	-
10～19人	79	1,126	5,071	-	40,240	18,883	-
20～29人	37	894	3,603	-	19,392	11,542	-
30～49人	37	1,390	6,610	10,192	30,246	14,516	693
50～99人	30	2,171	10,845	23,496	58,214	30,209	1,421
100～199人	21	2,886	16,333	49,092	107,067	38,482	3,581
200～299人	8	1,879	9,612	22,549	76,679	45,471	860
300～499人	5	1,852	8,754	23,893	48,149	20,085	1,503
500～999人	5	3,197	16,425	39,538	83,092	24,946	3,392
1,000人以上	2	2,942	23,240	32,303	101,518	54,391	3,565

規模別	年初在庫額 (30人以上)			年末在庫額 (30人以上)		
	製造品	半製品 仕掛品	原材料 燃料	製造品	半製品 仕掛品	原材料 燃料
令和2年 総数	16,604	24,116	21,737	14,607	24,521	21,162
30～49人	945	472	835	785	609	919
50～99人	1,892	8,464	3,818	1,729	11,654	2,741
100～199人	6,687	3,137	4,834	5,369	3,248	5,284
200～299人	1,974	1,190	3,790	1,629	1,195	3,132
300～499人	503	1,458	657	393	859	617
500～999人	1,107	7,793	2,947	2,071	6,446	4,130
1,000人以上	3,496	1,602	4,856	2,631	510	4,339

- (注) 1 従業者数4人以上の事業所についての数値
 2 事業所数及び従業者数については、令和2年6月1日現在の数値
 3 減価償却額及び在庫額は、従業者30人以上の事業所についての数値

44 産業中分類・従業者規模・地区別事業所数

(単位 事業所)

(令和2年6月1日現在) (工業統計調査)

産業中分類別	地区別									
		計	厚木地区	依知地区	睦合地区	荻野地区	小鮎地区	南毛利 緑ヶ丘地区	玉川地区	相川地区
	総数	306	11	125	35	5	22	66	7	35
9	食料	29	2	6	2	1	2	9	1	6
10	飲料	5	-	1	-	-	1	2	1	-
11	繊維	6	-	2	-	-	-	2	-	2
12	木材	4	-	1	1	-	-	1	1	-
13	家具	7	1	5	1	-	-	-	-	-
14	紙製品	9	-	4	1	-	-	1	1	2
15	印刷	6	2	1	-	-	1	1	-	1
16	化学	12	1	5	1	-	-	4	-	1
17	石油	2	-	1	1	-	-	-	-	-
18	プラスチック	25	-	10	4	-	-	7	-	4
19	ゴム	5	1	3	-	-	-	-	-	1
20	なめし革	-	-	-	-	-	-	-	-	-
21	窯業	8	-	2	2	-	2	1	-	1
22	鉄鋼	3	-	2	-	-	-	-	-	1
23	非鉄	3	-	-	1	-	-	-	-	2
24	金属製品	34	-	23	3	1	3	4	-	-
25	はん用機器	15	-	8	2	1	3	-	-	1
26	生産用機器	50	-	25	7	-	2	9	2	5
27	業務用機器	14	1	3	1	1	2	3	-	3
28	電子部品	13	-	3	1	-	-	5	-	4
29	電子機器	18	1	5	2	1	4	4	-	1
30	情報機器	5	-	-	1	-	-	4	-	-
31	輸送機	23	-	13	-	-	2	7	1	-
32	その他	10	2	2	4	-	-	2	-	-
	(従業者規模別)									
	総数	306	11	125	35	5	22	66	7	35
	4～ 9人	80	6	35	13	2	4	12	3	5
	10～ 19人	86	3	34	11	1	8	13	2	14
	20～ 29人	47	-	20	6	1	3	9	-	8
	30～ 49人	26	-	10	2	-	2	9	2	1
	50～ 99人	24	-	10	2	-	2	8	-	2
	100～199人	20	2	6	-	-	1	10	-	1
	200～299人	9	-	6	1	-	1	-	-	1
	300～499人	7	-	3	-	-	1	1	-	2
	500～999人	4	-	-	-	1	-	2	-	1
	1,000人以上	3	-	1	-	-	-	2	-	-

(注) 従業者数4人以上の事業所についての数値

45 地区別工業総括表

(単位 事業所・人・万円)

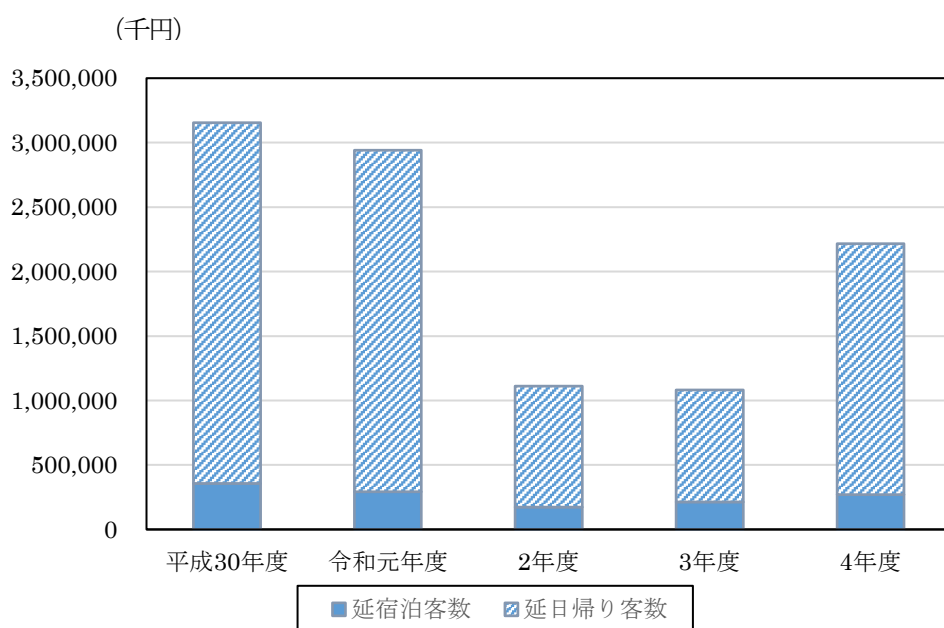
地区別	年次	事業所数	従業者数	現金給与総額	原材料使用額等	製造品出荷額等
厚木地区	平成27年	16	237	89,654	203,889	638,674
	28年	13	428	171,201	511,589	1,163,284
	29年	10	371	170,017	105,495	730,146
	30年	9	357	162,193	496,904	1,169,327
	令和元年	11	350	193,616	124,616	1,171,576
依知地区	平成27年	134	7,215	3,397,150	12,692,950	21,855,355
	28年	135	7,801	3,261,000	13,034,085	25,573,714
	29年	131	7,474	3,152,723	8,744,849	21,953,452
	30年	127	7,347	3,437,192	15,337,922	26,693,107
	令和元年	125	6,974	3,262,894	10,073,430	26,253,397
睦合地区	平成27年	41	1,030	384,624	1,502,081	2,584,786
	28年	38	1,052	358,220	1,201,645	2,093,206
	29年	38	1,056	383,803	485,095	2,114,339
	30年	39	894	354,098	1,320,035	2,262,061
	令和元年	35	837	349,070	385,173	2,148,256
荻野地区	平成27年	10	1,118	253,243	1,123,837	1,197,225
	28年	6	979	631,359	1,073,642	1,170,941
	29年	5	1,045	774,041	832,292	989,391
	30年	5	875	918,923	1,517,384	1,402,917
	令和元年	5	836	660,876	1,156,817	1,435,348
小鮎地区	平成27年	26	1,090	526,256	2,962,456	4,567,643
	28年	22	1,246	691,688	2,949,993	4,443,447
	29年	23	1,304	739,910	2,171,287	4,316,603
	30年	22	1,416	851,498	2,276,690	4,200,270
	令和元年	22	1,257	830,963	1,150,872	3,776,056
南毛利・緑ヶ丘地区	平成27年	69	5,789	3,274,156	12,733,551	23,980,129
	28年	64	5,403	2,997,002	9,675,255	16,385,762
	29年	69	5,483	3,174,391	7,583,747	16,576,311
	30年	67	5,735	3,647,970	11,086,881	19,221,550
	令和元年	66	6,976	3,815,800	8,532,760	19,813,477
玉川地区	平成27年	9	144	53,959	118,154	366,289
	28年	7	136	62,541	167,193	318,527
	29年	7	136	58,100	110,633	286,459
	30年	7	136	62,626	223,756	362,962
	令和元年	7	129	64,975	150,608	361,507
相川地区	平成27年	39	2,107	784,264	3,771,220	6,401,298
	28年	32	2,042	864,819	3,599,595	5,918,550
	29年	36	2,423	1,028,610	3,140,777	6,750,897
	30年	36	2,348	1,140,159	4,436,633	7,747,301
	令和元年	35	2,351	1,096,385	3,043,756	7,382,752

- (注) 1 従業者4人以上の事業所についての数値
 2 平成27年については、総務省・経済産業省『平成28年経済センサス-活動調査』の製造業確報結果の調査票情報を厚木市が独自集計したものである。
 3 事業所数及び従業者数について、翌年6月1日現在の数値
 4 在庫額及び減価償却額は、従業者数30人以上の事業所についての数値
 5 平成27年の事業所数及び従業者数以外の数値については、個人経営調査票による調査分を含まない。

(工業統計調査等)

年初在庫額 (30人以上)			年末在庫額 (30人以上)			減価償却額 (30人以上)
製造品	半製品 仕掛品	原材料 燃料	製造品	半製品 仕掛品	原材料 燃料	
12,406	565	2,498	17,532	599	8,291	2,160
61,217	1,354	45,461	85,604	1,304	49,032	15,774
85,604	1,304	49,032	84,695	1,150	49,064	43,472
86,540	5,671	49,912	80,485	4,554	34,514	44,905
75,563	3,286	41,616	65,872	664	35,669	40,943
360,289	1,031,274	478,340	401,600	829,680	462,950	445,673
627,118	856,980	553,633	521,480	1,143,997	578,369	481,381
420,405	598,490	538,097	461,767	660,882	574,323	495,001
461,214	661,209	577,577	474,618	662,823	651,069	504,730
479,658	663,807	645,861	563,855	760,604	721,097	467,632
17,434	24,898	23,026	11,890	25,512	33,826	18,801
27,099	35,161	48,974	30,194	43,301	52,918	23,874
29,083	43,613	53,294	36,578	48,609	65,541	24,613
35,781	47,969	67,092	25,040	54,590	80,382	91,275
23,939	51,844	70,348	34,099	43,169	79,003	27,410
36,142	49,323	82,897	23,383	8,177	164,993	58,333
30,025	78,102	125,752	30,347	81,624	110,361	37,286
30,347	81,624	110,361	26,573	202,756	87,626	34,381
26,573	202,756	87,626	69,946	195,234	90,418	33,782
69,946	195,234	90,418	116,259	151,185	195,180	66,227
125,192	53,314	123,069	90,205	22,937	118,959	46,893
116,339	60,698	141,121	115,766	45,985	142,118	98,776
114,336	105,437	142,351	145,311	102,561	161,302	100,044
149,078	104,699	135,522	138,166	73,617	151,122	114,376
134,058	94,499	140,818	130,339	90,801	168,587	87,710
461,312	700,832	453,090	367,273	666,305	341,927	461,235
353,008	524,747	366,002	371,828	558,171	327,625	468,762
389,944	594,375	347,009	450,877	798,195	400,652	581,062
488,995	811,483	400,717	488,975	983,443	424,954	631,437
527,339	1,080,859	439,923	548,265	1,116,662	494,518	717,558
7,577	708	-	600	-	-	3,792
7,809	11,273	1,574	9,636	12,460	1,374	21,778
7,369	12,460	1,374	7,604	21,960	1,098	8,503
7,955	17,447	1,098	6,671	14,663	1,444	7,795
6,857	14,663	1,444	6,436	18,808	1,504	11,202
151,818	258,749	240,420	156,931	258,724	248,234	113,162
190,961	453,099	235,041	218,227	323,866	278,651	104,100
204,043	249,576	281,176	220,829	358,058	226,617	112,002
241,692	347,267	222,634	216,211	290,659	175,459	140,711
232,293	288,909	175,415	215,919	294,413	199,940	174,330

市内観光客数



46 地区・業態別事業所数、従業者数及び年間商品販売額

(単位 事業所・人・万円・㎡)

(令和3年経済センサス-活動調査等)

年次・地区別	総数		
	事業所数	従業者数	年間商品販売額
平成3年	2,682	27,775	210,532,707
6年	2,789	23,072	115,721,322
9年	2,704	23,362	120,452,787
14年	2,581	25,117	119,206,086
19年	2,171	21,158	112,314,702
26年	1,617	16,328	98,882,837
28年	1,777	18,542	119,638,319
令和3年	1,685	18,237	108,164,962
厚木	582	6,319	52,209,839
依知	212	1,913	14,076,001
睦合	234	2,598	6,730,539
荻野	103	1,033	2,507,519
小鮎	53	399	1,244,048
南毛利	272	3,243	17,026,233
玉川	39	257	325,809
相川	176	2,350	12,474,867
緑ヶ丘	14	125	1,570,107

年次・地区別	卸売業		
	事業所数	従業者数	年間商品販売額
平成3年	977	17,233	183,161,071
6年	872	9,162	87,237,737
9年	815	8,769	90,088,156
14年	740	8,646	89,967,824
19年	622	7,336	84,306,473
26年	528	5,437	77,332,415
28年	600	6,615	94,833,855
令和3年	606	6,468	84,466,078
厚木	212	2,645	46,644,992
依知	79	732	10,492,141
睦合	61	425	2,387,497
荻野	14	125	591,690
小鮎	15	119	591,978
南毛利	107	1,066	12,521,136
玉川	11	26	61,918
相川	101	1,294	9,771,236
緑ヶ丘	6	36	1,403,490

年次・地区別	小売業			
	事業所数	従業者数	年間商品販売額	売場面積
平成3年	1,705	10,542	27,371,636	161,194
6年	1,917	13,910	28,483,585	204,794
9年	1,889	14,593	30,364,631	237,131
14年	1,841	16,471	29,238,262	280,744
19年	1,549	13,822	28,008,229	246,681
26年	1,089	10,891	21,550,422	221,295
28年	1,177	11,927	24,804,464	226,520
令和3年	1,079	11,769	23,698,884	227,093
厚木	370	3,674	5,564,847	58,531
依知	133	1,181	3,583,860	16,464
睦合	173	2,173	4,343,042	42,758
荻野	89	908	1,915,829	20,412
小鮎	38	280	652,070	4,546
南毛利	165	2,177	4,505,097	47,320
玉川	28	231	263,891	2,462
相川	75	1,056	2,703,631	33,371
緑ヶ丘	8	89	166,617	1,229

(注) 1 総数は、卸売業及び小売業の合計

2 卸・小売業については、平成9・14・19・28年・令和3年は6月1日現在、平成3・6・26年は7月1日現在を示す。

3 令和3年については、総務省・経済産業省『令和3年経済センサス-活動調査』の「卸売業、小売業」確報結果の調査票情報を厚木市が独自集計したものである。

47 産業中分類・年間商品販売額規模別事業所数、従業者数、年間商品販売額及び売場面積

(一般飲食店を除く)

(単位 事業所・人・万円・㎡)

産業中分類別	合計				200万円未満				200万円～	
	事業所数	従業者数	年間商品販売額	売場面積	事業所数	従業者数	年間商品販売額	売場面積	事業所数	従業者数
総数	1,685	18,237	108,164,962	227,093	324	1,472	544	2,386	21	58
卸売業	606	6,468	84,466,078	-	23	74	701	-	10	26
各種商品	2	20	χ	-	-	-	-	-	-	-
繊維・衣服等	15	200	1,955,774	-	-	-	-	-	-	-
飲食料品	62	965	13,859,680	-	5	18	χ	-	-	-
建築材料、鉱物・金属材料等	136	1,057	11,024,050	-	5	8	χ	-	4	17
機械器具	278	3,053	43,346,365	-	9	43	427	-	2	3
その他	113	1,173	14,115,680	-	4	5	274	-	4	6
小売業	1,079	11,769	23,698,884	227,093	301	1,398	1,685	544	11	32
各種商品	4	459	890,894	13,705	-	-	-	-	-	-
織物・衣服・身の回り品	119	692	999,291	27,960	27	61	-	-	1	1
飲食料品	302	5,304	6,422,915	48,345	117	1,008	590	110	2	3
自動車・自転車・機械器具	184	1,430	4,901,549	38,638	50	93	6,718	162	2	4
その他小売業	406	3,265	8,738,178	98,445	94	214	843	434	5	23
無店舗小売業	64	619	1,746,057	-	13	22	90	-	1	1

産業中分類別	2,000万円～5,000万円未満				5,000万円～1億円未満				1億円～	
	事業所数	従業者数	年間商品販売額	売場面積	事業所数	従業者数	年間商品販売額	売場面積	事業所数	従業者数
総数	154	674	508,824	9,563	177	1,231	1,304,980	18,577	671	7,996
卸売業	39	128	133,791	-	48	265	347,096	-	290	2,470
各種商品	-	-	-	-	-	-	-	-	2	20
繊維・衣服等	2	12	χ	-	1	3	χ	-	5	60
飲食料品	2	6	χ	-	5	44	38,133	-	23	336
建築材料、鉱物・金属材料等	12	50	43,009	-	19	108	140,501	-	65	523
機械器具	16	45	53,895	-	11	31	81,013	-	146	1,166
その他	7	15	23,527	-	12	79	82,313	-	49	365
小売業	115	546	375,033	9,563	129	966	957,884	18,577	381	5,526
各種商品	-	-	-	-	-	-	-	-	2	39
織物・衣服・身の回り品	27	112	93,869	3,550	23	121	164,215	5,656	28	356
飲食料品	29	210	88,560	1,677	24	338	178,206	1,617	94	2,007
自動車・自転車・機械器具	17	46	50,147	1,023	11	62	81,291	2,562	72	798
その他小売業	36	136	123,204	3,313	61	353	456,819	8,742	163	2,060
無店舗小売業	6	15	19,253	-	10	92	77,353	-	22	266

(注) 1 数値については、総務省・経済産業省『令和3年経済センサス活動調査』における「卸売業、小売業」確報結果の調査票情報を厚木市が独自集計したものである。

2 売場面積の数値については、個人経営調査票による調査票分を含まない。

(令和3年6月現在) (経済センサス活動調査)

500万円未満		500万円～1,000万円未満				1,000万円～2,000万円未満			
年間商品 販売額	売場面積	事業所数	従業者数	年間商品 販売額	売場面積	事業所数	従業者数	年間商品 販売額	売場面積
7,526	398	56	125	41,838	1,885	73	229	107,815	3,526
3,870	-	16	39	11,815	-	19	52	29,564	-
-	-	-	-	-	-	-	-	-	-
-	-	2	7	χ	-	1	2	χ	-
-	-	2	2	χ	-	3	12	4,239	-
1,594	-	5	18	3,350	-	4	11	6,635	-
χ	-	3	5	2,128	-	9	22	14,218	-
1,499	-	4	7	3,343	-	2	5	χ	-
3,656	398	40	86	30,023	1,885	54	177	78,251	3,526
-	-	-	-	-	-	-	-	-	-
χ	456	4	13	3,028	571	9	28	13,294	518
χ	26	12	25	9,372	576	9	45	14,523	486
χ	70	7	16	4,975	252	12	32	15,192	1,091
1,548	274	13	26	9,817	486	20	62	29,050	1,431
χ	-	4	6	2,831	-	4	10	6,192	-

10億円未満		10億円～100億円未満				100億円以上			
年間商品 販売額	売場面積	事業所数	従業者数	年間商品 販売額	売場面積	事業所数	従業者数	年間商品 販売額	売場面積
25,160,330	121,662	195	6,194	50,271,321	70,938	14	258	30,759,942	-
12,752,367	-	147	3,156	40,426,932	-	14	258	30,759,942	-
χ	-	-	-	-	-	-	-	-	-
187,452	-	4	116	1,754,535	-	-	-	-	-
898,156	-	20	527	6,031,910	-	2	20	χ	-
2,878,770	-	21	309	4,584,513	-	1	13	χ	-
6,686,633	-	72	1,545	17,496,687	-	10	193	19,010,587	-
1,936,827	-	30	659	10,559,287	-	1	32	χ	-
12,407,963	121,662	48	3,038	9,844,389	70,938	-	-	-	-
χ	1,563	2	420	χ	12,142	-	-	-	-
724,429	17,637	-	-	-	-	-	-	-	-
2,630,956	17,478	15	1,668	3,499,790	26,375	-	-	-	-
2,626,618	20,511	13	379	2,122,635	13,129	-	-	-	-
5,589,915	64,473	14	364	2,526,982	19,292	-	-	-	-
747,534	-	4	207	892,599	-	-	-	-	-

48 産業中分類・開設時期別事業所数、従業者数、年間商品販売額及び売場面積

(一般飲食店を除く)

(単位 事業所・人・万円・㎡)

産業中分類別	合計				1984年以前				1985年～1994年			
	事業所数	従業者数	年間商品販売額	売場面積	事業所数	従業者数	年間商品販売額	売場面積	事業所数	従業者数	年間商品販売額	売場面積
総数	1,685	18,237	108,164,962	227,093	431	3,911	20,345,579	30,696	210	2,076	25,277,239	16,455
卸売業	606	6,468	84,466,078	-	149	1,643	15,807,727	-	102	1,156	23,083,668	-
小売業	1,079	11,769	23,698,884	227,093	282	2,268	4,537,852	30,696	108	920	2,193,571	16,455
各種商品	4	459	890,894	13,705	1	315	χ	8,502	-	-	-	-
織物・衣服・身の回り品	119	692	999,291	27,960	32	125	155,792	4,234	12	61	142,466	2,886
飲食料品	302	5,304	6,422,915	48,345	77	646	632,927	5,069	24	412	681,407	5,763
自動車・自転車・機械器具	184	1,430	4,901,549	38,638	51	445	1,399,227	3,952	17	117	293,223	1,164
その他小売業	406	3,265	8,738,178	98,445	105	626	1,441,085	8,939	45	288	915,994	6,642
無店舗小売業	64	619	1,746,057	-	16	111	395,447	-	10	42	160,481	-

産業中分類別	2015年～2016年				2017年～2018年				2019年			
	事業所数	従業者数	年間商品販売額	売場面積	事業所数	従業者数	年間商品販売額	売場面積	事業所数	従業者数	年間商品販売額	売場面積
総数	88	833	2,793,244	7,690	71	819	3,056,472	20,546	32	306	448,693	3,890
卸売業	32	250	2,051,317	-	22	108	1,834,290	-	9	62	211,168	-
小売業	56	583	741,927	7,690	49	711	1,222,182	20,546	23	244	237,525	3,890
各種商品	-	-	-	-	-	-	-	-	-	-	-	-
織物・衣服・身の回り品	2	17	χ	1,274	7	32	74,069	2,370	4	23	21,761	517
飲食料品	22	339	248,437	1,977	18	327	113,950	963	8	97	68,828	295
自動車・自転車・機械器具	7	21	59,492	42	7	50	169,628	2,387	2	29	χ	2,260
その他小売業	22	201	396,806	4,397	16	174	529,132	14,826	8	94	67,851	818
無店舗小売業	3	5	5,481	-	1	128	χ	-	1	1	...	-

(注) 1 産業中分類別については小売業のみの数値

2 数値については、総務省・経済産業省『令和3年経済センサスー活動調査』における「卸売業、小売業」確報結果の調査票情報を厚木市が独自集計したものである。

3 売場面積の数値については、個人経営調査票による調査票分を含まない。

49 産業中分類・売場面積規模別事業所数、従業者数、年間商品販売額及び売場面積 (小売業)

(単位 事業所・人・万円・㎡)

産業中分類別	合計				1～10㎡未満			
	事業所数	従業者数	年間商品販売額	売場面積	事業所数	従業者数	年間商品販売額	売場面積
小売業	1,079	11,769	23,698,884	227,093	15	73	44,891	90
各種商品	4	459	890,894	13,705	-	-	-	-
織物・衣服・身の回り品	119	692	999,291	27,960	-	-	-	-
飲食料品	302	5,304	6,422,915	48,345	8	32	21,539	52
自動車・自転車・機械器具	184	1,430	4,901,549	38,638	2	4	χ	12
その他小売業	406	3,265	8,738,178	98,445	5	37	19,288	26
無店舗小売業	64	619	1,746,057	-	-	-	-	-

産業中分類別	50～100㎡未満				100～250㎡未満			
	事業所数	従業者数	年間商品販売額	売場面積	事業所数	従業者数	年間商品販売額	売場面積
小売業	120	986	1,379,778	8,339	140	1,748	2,239,275	21,463
各種商品	-	-	-	-	-	-	-	-
織物・衣服・身の回り品	20	77	71,906	1,386	22	106	189,075	3,463
飲食料品	30	531	532,027	2,207	77	1,312	1,502,797	11,428
自動車・自転車・機械器具	12	41	126,551	797	11	80	133,078	1,688
その他小売業	58	337	649,294	3,949	30	250	414,325	4,884
無店舗小売業	-	-	-	-	-	-	-	-

産業中分類別	1,500～3,000㎡未満				3,000～6,000㎡未満			
	事業所数	従業者数	年間商品販売額	売場面積	事業所数	従業者数	年間商品販売額	売場面積
小売業	28	1,978	4,393,728	56,397	6	304	985,409	25,219
各種商品	-	-	-	-	1	105	χ	3,640
織物・衣服・身の回り品	2	71	χ	3,426	-	-	-	-
飲食料品	13	1,526	3,166,594	24,346	-	-	-	-
自動車・自転車・機械器具	6	121	580,359	13,200	2	87	χ	8,633
その他小売業	7	260	571,117	15,425	3	112	318,750	12,946
無店舗小売業	-	-	-	-	-	-	-	-

(注) 1 数値については、総務省・経済産業省『令和3年経済センサスー活動調査』の「卸売業、小売業」確報結果の調査票情報を厚木市が独自集計したものである。

2 売場面積の数値については、個人経営調査票による調査票分を含まない。

(令和3年6月現在)(経済センサス活動調査)

1995年～2004年				2005年～2014年			
事業所数	従業者数	年間商品 販売額	売場面積	事業所数	従業者数	年間商品 販売額	売場面積
306	3,656	21,196,201	68,698	479	5,655	31,787,683	69,410
98	1,021	14,901,995	-	165	1,763	24,449,771	-
208	2,635	6,294,206	68,698	314	3,892	7,337,912	69,410
1	14	χ	743	2	130	χ	4,460
25	239	320,715	10,174	28	165	235,783	5,897
48	1,071	1,923,613	14,006	96	2,124	2,497,448	17,462
34	354	1,183,311	17,334	62	394	1,666,495	10,818
87	800	2,279,077	26,441	107	915	2,304,646	30,773
13	157	548,955	-	19	164	294,555	-

2020年				2021年				不詳			
事業所数	従業者数	年間商品 販売額	売場面積	事業所数	従業者数	年間商品 販売額	売場面積	事業所数	従業者数	年間商品 販売額	売場面積
26	410	844,367	4,809	13	123	330,621	3,405	29	448	2,084,863	1,494
8	86	560,523	-	5	57	232,215	-	16	322	1,333,404	-
18	324	283,844	4,809	8	66	98,406	3,405	13	126	751,459	1,494
-	-	-	-	-	-	-	-	-	-	-	-
3	6	1,869	55	1	6	...	-	5	18	15,125	553
6	254	230,939	2,553	1	7	...	-	2	27	χ	257
2	7	χ	181	1	2	χ	-	1	11	χ	500
7	57	37,423	2,020	5	51	97,178	3,405	4	59	668,986	184
-	-	-	-	-	-	-	-	-	-	-	-

(令和3年6月現在)(経済センサス活動調査)

10～20㎡未満				20～30㎡未満				30～50㎡未満			
事業所数	従業者数	年間商品 販売額	売場面積	事業所数	従業者数	年間商品 販売額	売場面積	事業所数	従業者数	年間商品 販売額	売場面積
29	125	139,761	404	39	201	304,417	934	86	497	856,200	3,177
-	-	-	-	-	-	-	-	-	-	-	-
2	7	χ	29	5	12	8,860	115	8	28	42,315	287
11	60	41,036	143	14	87	75,994	337	22	198	119,069	809
-	-	-	-	4	21	56,728	99	11	46	114,956	378
16	58	92,100	232	16	81	162,835	383	45	225	579,860	1,703
-	-	-	-	-	-	-	-	-	-	-	-

250～500㎡未満				500～1000㎡未満				1,000～1,500㎡未満			
事業所数	従業者数	年間商品 販売額	売場面積	事業所数	従業者数	年間商品 販売額	売場面積	事業所数	従業者数	年間商品 販売額	売場面積
64	719	1,223,975	22,473	62	1,034	2,371,723	46,479	12	347	676,646	15,483
-	-	-	-	2	39	χ	1,563	-	-	-	-
15	103	126,529	4,952	16	200	424,119	12,203	2	27	χ	2,099
4	139	229,650	1,496	6	240	418,291	4,566	2	145	χ	2,961
10	105	167,367	3,164	11	119	265,579	7,963	2	61	χ	2,704
35	372	700,429	12,861	27	436	1,175,223	20,184	6	114	195,752	7,719
-	-	-	-	-	-	-	-	-	-	-	-

6,000㎡以上				0㎡(不詳も含む)			
事業所数	従業者数	年間商品 販売額	売場面積	事業所数	従業者数	年間商品 販売額	売場面積
3	388	796,075	26,635	475	3,369	8,287,006	-
1	315	χ	8,502	-	-	-	-
-	-	-	-	27	61	-	-
-	-	-	-	115	1,034	22,065	-
-	-	-	-	113	745	2,942,380	-
2	73	χ	18,133	156	910	3,576,504	-
-	-	-	-	64	619	1,746,057	-

50 地区・業種・従業者規模別事業所数、従業者数、売場面積及び
年間商品販売額等

地区別	業種	従業者規模別事業所数									
		計	2人以下	3～4人	5～9人	10～19人	20～29人	30～49人	50～99人	100～199人	200人以上
総数	計	1,685	436	276	407	337	114	70	32	12	1
	卸売業	606	111	96	189	134	31	29	14	2	-
	小売業	1,079	325	180	218	203	83	41	18	10	1
厚木地区	計	582	125	102	161	122	34	27	7	3	1
	卸売業	212	22	25	73	62	10	14	5	2	-
	小売業	370	103	77	88	60	24	13	2	2	1
依知地区	計	212	68	42	39	40	14	5	3	1	-
	卸売業	79	21	14	20	14	5	4	1	-	-
	小売業	133	47	28	19	26	9	1	2	1	-
睦合地区	計	234	64	41	61	36	14	10	5	3	-
	卸売業	61	13	16	23	6	1	2	-	-	-
	小売業	173	51	25	38	30	13	8	5	3	-
荻野地区	計	103	33	20	16	18	9	4	3	-	-
	卸売業	14	8	2	-	2	1	-	1	-	-
	小売業	89	25	18	16	16	8	4	2	-	-
小鮎地区	計	53	23	3	12	10	4	1	-	-	-
	卸売業	15	4	1	6	2	2	-	-	-	-
	小売業	38	19	2	6	8	2	1	-	-	-
南毛利地区	計	272	68	37	67	57	20	13	6	4	-
	卸売業	107	20	15	38	23	3	6	1	1	-
	小売業	165	48	22	29	34	17	7	5	3	-
玉川地区	計	39	20	17	3	5	2	1	1	-	-
	卸売業	11	6	5	-	-	-	-	-	-	-
	小売業	28	14	12	3	5	2	1	1	-	-
相川地区	計	176	30	22	44	46	18	8	7	1	-
	卸売業	101	13	18	29	23	9	3	6	-	-
	小売業	75	17	4	15	23	9	5	1	1	-
緑ヶ丘地区	計	14	6	1	2	4	1	-	-	-	-
	卸売業	6	3	1	-	1	1	-	-	-	-
	小売業	8	3	-	2	3	-	-	-	-	-

(注) 1 数値については、総務省・経済産業省『令和3年経済センサスー活動調査』の「卸売業、小売業」確報結果の調査票情報を厚木市が独自集計したものである。

2 売場面積の数値については、個人経営調査票による調査票分を含まない。

(令和3年6月現在) (経済センサスー活動調査)

法人個人別事業所数		従業者数	売場面積	年間商品 販売額	その他の 収入額
法人	個人				
1,386	299	18,237	227,093	108,164,962	2,664,512
592	14	6,468	-	84,466,078	1,610,879
794	285	11,769	227,093	23,698,884	1,053,633
517	65	6,319	58,531	52,209,839	918,902
212	-	2,645	-	46,644,992	621,704
305	65	3,674	58,531	5,564,847	297,198
165	47	1,913	16,464	14,076,001	377,776
72	4	732	-	10,492,141	278,366
93	43	1,181	16,464	3,583,860	99,410
178	56	2,598	42,758	6,730,539	378,723
58	3	425	-	2,387,497	125,951
120	53	2,173	42,758	4,343,042	252,772
73	30	1,033	20,412	2,507,519	65,542
14	-	125	-	591,690	1,153
59	30	908	20,412	1,915,829	64,389
36	17	399	4,546	1,244,048	5,485
13	2	119	-	591,978	200
23	15	280	4,546	652,070	5,285
221	51	3,243	47,320	17,026,233	549,277
105	2	1,066	-	12,521,136	292,110
116	49	2,177	47,320	4,505,097	257,167
28	11	257	2,462	325,809	18,437
10	1	26	-	61,918	18,437
18	10	231	2,462	263,891	-
159	17	2,350	33,371	12,474,867	350,370
100	1	1,294	-	9,771,236	272,958
59	16	1,056	33,371	2,703,631	77,412
9	5	125	1,229	1,570,107	-
4	2	36	-	1,403,490	-
5	3	89	1,229	166,617	-

51 産業小分類・地区別事業所数

(単位 事業所)

(令和3年6月現在) (経済センサスー活動調査)

地区別 産業小分類別	計	厚木 地区	依知 地区	睦合 地区	荻野 地区	小鮎 地区	南毛利 地区	玉川 地区	相川 地区	緑ヶ丘 地区
卸売業	606	212	79	61	14	15	107	11	101	6
小売業	1,079	370	133	173	89	38	165	28	75	8
百貨店、総合スーパー	2	1	-	1	-	-	-	-	-	-
その他の各種商品	2	1	-	1	-	-	-	-	-	-
呉服・服地・寝具	17	13	-	2	1	1	-	-	-	-
男子服	19	10	2	2	-	-	3	-	2	-
婦人・子供服	47	36	-	2	1	1	2	-	5	-
靴・履物	7	5	-	2	-	-	-	-	-	-
その他の織物・衣服 身の回り品	29	19	1	1	1	1	6	-	-	-
各種食料品	29	6	3	6	3	-	8	2	1	-
野菜・果実	9	3	-	1	1	-	2	-	2	-
食肉	8	6	1	1	-	-	-	-	-	-
鮮魚	10	1	-	3	2	1	1	2	-	-
酒	28	6	6	4	1	1	6	2	2	-
菓子・パン	53	23	3	12	5	2	6	-	2	-
その他の飲食料品	165	47	18	26	12	6	26	9	18	3
自動車	126	9	35	24	19	1	22	2	14	-
自転車	6	2	-	1	-	1	1	-	-	1
機械器具	52	17	8	7	7	4	7	-	1	1
家具・建具・畳	19	5	3	4	-	1	4	-	2	-
じゅう器	10	5	1	1	-	-	1	-	2	-
医薬品・化粧品	115	48	6	17	11	4	19	3	4	3
農耕用品	4	1	2	-	-	-	-	1	-	-
燃料	63	8	12	17	7	3	9	1	6	-
書籍・文房具	19	5	2	3	3	1	5	-	-	-
スポーツ用品・がん具 娯楽用品・楽器	30	20	2	4	1	-	3	-	-	-
写真機・時計・眼鏡	19	11	-	4	-	-	4	-	-	-
他に分類されない小売業	127	53	11	16	9	8	20	3	7	-
通信販売・訪問販売	44	7	10	8	4	2	7	2	4	-
自動販売機よる小売業	6	-	3	-	-	-	1	-	2	-
その他の無店舗小売業	14	2	4	3	1	-	2	1	1	-

(注) 1 産業小分類別については小売業のみの数値

2 数値については、総務省・経済産業省『令和3年経済センサスー活動調査』の「卸売業、小売業」確報結果の調査票情報を厚木市が独自集計したものである。

52 旅券申請状況

(単位 件)

(神奈川県パスポートセンター県央支所)

年度別	総数	4月	5月	6月	7月	8月	9月	10月	11月	12月	1月	2月	3月
平成30年度	55,134	4,235	4,713	4,670	4,800	5,035	3,281	4,236	3,976	4,182	5,552	5,198	5,256
令和元年度	49,260	4,483	4,625	4,665	5,146	4,582	3,609	3,851	3,495	4,152	5,047	3,458	2,147
2年度	7,057	594	610	769	673	712	548	567	500	455	448	485	696
3年度	7,381	631	515	527	572	627	550	605	629	584	532	550	1,059
4年度	21,724	1,010	1,425	1,571	1,392	1,591	1,467	1,663	1,658	1,836	2,626	2,557	2,928

53 観光客数及び消費額

(単位 人・千円)

(観光振興課)

年次別	観光客数			観光客消費額			
	計	延宿泊客数	延日帰り客数	計	宿泊費	飲食費	その他の消費額
平成30年度	3,154,952	356,096	2,798,856	18,024,832	3,155,684	9,069,320	5,799,828
令和元年度	2,941,973	292,476	2,649,497	17,336,911	2,641,942	8,554,095	6,140,874
2年度	1,111,544	172,289	939,255	5,266,376	1,214,024	2,391,674	1,660,678
3年度	1,081,007	213,892	867,115	6,290,170	1,140,894	2,228,871	2,920,405
4年度	2,216,312	270,738	1,945,574	14,454,025	1,651,638	7,764,126	5,038,261

54 観光地別入込客数

(単位 人)

(観光振興課)

年次別	入込客数 (飯山)	入込客数 (七沢)
平成30年度	474,688	474,054
令和元年度	358,730	426,649
2年度	77,309	337,703
3年度	182,324	357,506
4年度	405,443	334,708

55 中小企業事業資金融資状況（運転・設備・一時資金）

（単位 件・千円）

（産業振興課）

年度・月別	融資状況		融資累計		回収状況		回収累計		融資残高	
	件数	金額	件数	金額	件数	金額	件数	金額	件数	金額
平成30年度	127	1,543,688	127	1,543,688	167	2,088,774	167	2,088,774	605	4,509,576
令和元年度	120	1,357,000	120	1,357,000	182	2,031,884	182	2,031,884	543	3,834,692
2年度	35	287,500	35	287,500	185	1,733,120	185	1,733,120	393	2,389,072
3年度	51	644,720	51	644,720	102	995,731	102	995,731	342	2,038,061
4年度	55	621,910	55	621,910	112	1,035,875	112	1,035,875	285	1,624,096
4月	4	57,500	4	57,500	6	55,329	6	55,329	340	2,040,232
5月	3	29,680	7	87,180	11	79,928	17	135,257	332	1,989,984
6月	5	56,800	12	143,980	8	89,608	25	224,865	329	1,957,176
7月	3	5,700	15	149,680	8	54,391	33	279,256	324	1,908,485
8月	6	38,470	21	188,150	10	78,067	43	357,323	320	1,868,888
9月	9	138,090	30	326,240	19	217,103	62	574,426	310	1,789,875
10月	5	29,070	35	355,310	10	50,414	72	624,840	305	1,768,531
11月	1	15,000	36	370,310	5	112,914	77	737,754	301	1,670,617
12月	5	72,600	41	442,910	16	137,223	93	874,977	290	1,605,994
5年1月	4	60,000	45	502,910	4	57,028	97	932,005	290	1,608,966
2月	2	19,000	47	521,910	9	56,997	106	989,002	283	1,570,969
3月	8	100,000	55	621,910	6	46,873	112	1,035,875	285	1,624,096

56 中小企業近代化資金融資状況（運転・設備資金）

（単位 件・千円）

（産業振興課）

年度・月別	融資状況		融資累計		回収状況		回収累計		融資残高	
	件数	金額	件数	金額	件数	金額	件数	金額	件数	金額
平成30年度	-	-	-	-	1	4,248	1	4,248	-	-
令和元年度	-	-	-	-	-	-	-	-	-	-
2年度	-	-	-	-	-	-	-	-	-	-
3年度	-	-	-	-	-	-	-	-	-	-
4年度	-	-	-	-	-	-	-	-	-	-

（注）令和元年度～令和4年度は該当なし

57 中小企業小口零細企業資金融資状況

(単位 件・千円)

(産業振興課)

年度・月別	融資状況		融資累計		回収状況		回収累計		融資残高	
	件数	金額	件数	金額	件数	金額	件数	金額	件数	金額
平成30年度	116	643,410	116	643,410	78	352,166	78	352,166	296	1,060,841
令和元年度	115	759,260	115	759,260	76	485,159	76	485,159	335	1,334,942
2年度	27	135,110	27	135,110	139	755,557	139	755,557	223	714,495
3年度	86	505,270	86	505,270	70	366,137	70	366,137	239	853,628
4年度	83	409,670	83	409,670	70	407,763	70	407,763	252	855,535
4月	10	58,400	10	58,400	6	29,830	6	29,830	243	882,198
5月	6	31,270	16	89,670	6	23,224	12	53,054	243	890,244
6月	10	51,100	26	140,770	5	42,918	17	95,972	248	898,426
7月	5	14,600	31	155,370	7	19,113	24	115,085	246	893,913
8月	4	24,200	35	179,570	9	56,912	33	171,997	241	861,201
9月	10	69,000	45	248,570	10	60,766	43	232,763	241	869,435
10月	2	8,900	47	257,470	2	17,917	45	250,680	241	860,418
11月	7	21,500	54	278,970	4	25,144	49	275,824	244	856,774
12月	8	29,800	62	308,770	6	49,879	55	325,703	246	836,695
5年1月	4	25,500	66	334,270	4	26,488	59	352,191	246	835,707
2月	5	16,500	71	350,770	2	19,858	61	372,049	249	832,349
3月	12	58,900	83	409,670	9	35,714	70	407,763	252	855,535

58 中小企業景気対策資金融資状況

(単位 件・千円)

(産業振興課)

年度・月別	融資状況		融資累計		回収状況		回収累計		融資残高	
	件数	金額	件数	金額	件数	金額	件数	金額	件数	金額
平成30年度	161	3,347,000	161	3,347,000	283	5,580,928	283	5,580,928	1,018	12,657,713
令和元年度	139	3,034,770	139	3,034,770	295	5,224,732	295	5,224,732	862	10,467,751
2年度	48	1,063,000	48	1,063,000	356	5,610,093	356	5,610,093	554	5,920,658
3年度	166	2,863,740	166	2,863,740	214	2,544,706	214	2,544,706	506	6,239,692
4年度	136	2,487,860	136	2,487,860	179	2,815,563	179	2,815,563	463	5,911,989
4月	9	105,500	9	105,500	14	222,185	14	222,185	501	6,123,007
5月	20	289,000	29	394,500	15	218,668	29	440,853	506	6,193,339
6月	15	288,500	44	683,000	12	183,767	41	624,620	509	6,298,072
7月	11	223,500	55	906,500	8	173,502	49	798,122	512	6,348,070
8月	11	261,100	66	1,167,600	20	304,107	69	1,102,229	503	6,305,063
9月	4	66,000	70	1,233,600	17	261,331	86	1,363,560	490	6,109,732
10月	3	60,000	73	1,293,600	11	136,811	97	1,500,371	482	6,032,921
11月	7	206,000	80	1,499,600	24	417,816	121	1,918,187	465	5,821,105
12月	9	189,000	89	1,688,600	15	272,123	136	2,190,310	459	5,737,982
5年1月	7	128,000	96	1,816,600	11	151,341	147	2,341,651	455	5,714,641
2月	21	418,500	117	2,235,100	21	261,033	168	2,602,684	455	5,872,108
3月	19	252,760	136	2,487,860	11	212,879	179	2,815,563	463	5,911,989

59 主要金融機関数（店舗数）

(単位 件)		(各年4月現在) (会計課)					
年次別	銀行	郵便局	信用金庫	農業 協同組合	信用組合	信用農業 協同組合	労働金庫
平成31年	14	18	7	13	-	-	1
令和2年	14	18	7	13	-	-	1
3年	14	18	7	13	-	-	1
4年	14	18	7	13	-	-	1
5年	14	18	7	13	-	-	1

(注) 郵便局とは、ゆうちょ銀行の貯金業務を請負っている日本郵便株式会社の市内各郵便局を示す。

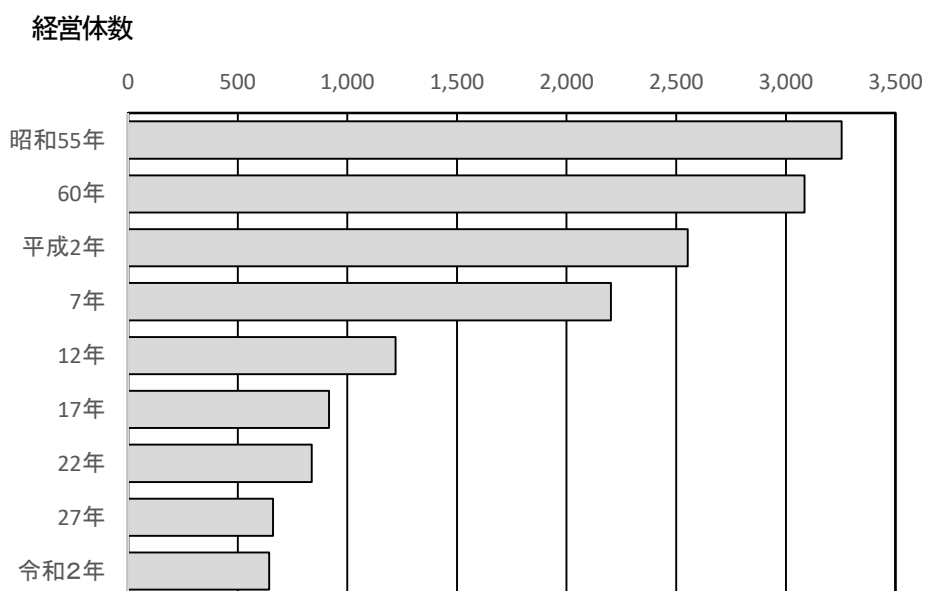
60 事業協同組合及び企業組合数

(単位 件・人・円)		(令和5年12月末) (神奈川県中小企業団体中央会)			
区分	組合数	組合員総数	平均1組合当たり 組合員数	払込済出資額	平均1組合当たり 払込済出資額
事業協同組合	20	671	34	767,026,000	38,351,300
企業組合	1	5	5	600,000	600,000
信用協同組合	-	-	-	-	-
商店街振興組合	2	103	52	8,160,000	4,080,000
商工組合	-	-	-	-	-

6

農 林 業

農家数の推移 農林業センサス結果



61 農業経営体数

(単位 経営体)		(令和2年2月現在) (農林業センサス)				
地区別	総数	法人化している				法人化していない
		農事組合法人	会社	各種団体	その他の法人	個人経営体
総数	682	1	9	1	1	670
厚木	3	-	-	-	-	3
依知	118	-	2	-	-	116
睦合	122	-	1	1	-	120
荻野	59	-	-	-	-	59
小鮎	77	1	4	-	-	72
玉川	54	-	-	-	1	53
南毛利	119	-	1	-	-	118
相川	130	-	1	-	-	129

(注) 農業経営体とは、経営耕地面積が30a以上、事業の規模が各基準以上又は農作業の受託の事業を行う者

62 地区別・経営耕地規模別農家数

(単位 経営体)		(令和2年2月現在) (農林業センサス)						
地区別	総数	0.3ha 未満※	0.3～ 0.5ha	0.5～ 1.0ha	1.0～ 1.5ha	1.5～ 2.0ha	2.0～ 3.0ha	3.0ha 以上
総数	682	41	212	282	82	33	23	9
厚木	3	-	1	2	-	-	-	-
依知	118	6	37	49	17	3	2	4
睦合	122	14	30	56	12	3	6	1
荻野	59	1	23	21	7	6	1	-
小鮎	77	2	22	32	10	4	4	3
玉川	54	2	19	24	5	3	1	-
南毛利	119	7	45	39	14	6	7	1
相川	130	9	35	59	17	8	2	-

(注) ※0.3ha未満は経営耕地なしを含む。

63 地区別農家世帯員数及び日数階層別・年齢階層別農業従事世帯員数

(単位 人)

(男)

日数階層別

地区別	農家世帯員数			自営農業に従事した世帯員数（15歳以上）					
	総数	14歳以下	15歳以上	総数	年間農業従事99日以下	100～149日	150～199日	200～249日	250日以上
総数	1,106	41	1,065	670	99	105	131	104	231
厚木	4	-	4	3	1	-	1	-	1
依知	181	7	174	119	21	10	24	26	38
睦合	199	5	194	103	21	18	22	17	25
荻野	103	3	100	65	3	12	10	5	35
小鮎	118	5	113	71	6	9	6	17	33
玉川	82	2	80	47	5	5	5	6	26
南毛利	198	10	188	110	20	21	13	17	39
相川	221	9	212	152	22	30	50	16	34

年齢階層別

地区別	自営農業に主として従事した世帯員数（15歳以上）								
	総数	15～19歳	20～29歳	30～39歳	40～49歳	50～59歳	60～69歳	70～79歳	80歳以上
総数	670	2	9	25	38	79	197	186	134
厚木	3	-	-	-	-	-	3	-	-
依知	119	-	1	6	3	13	35	35	26
睦合	103	-	-	6	6	15	35	19	22
荻野	65	-	1	2	4	7	14	21	16
小鮎	71	-	-	1	6	4	21	21	18
玉川	47	-	1	1	1	6	12	16	10
南毛利	110	-	2	3	6	18	30	31	20
相川	152	2	4	6	12	16	47	43	22

(単位 人)

(女)

日数階層別

(令和2年2月現在) (農林業センサス)

地区別	農家世帯員数			自営農業に従事した世帯員数 (15歳以上)					
	総数	14歳以下	15歳以上	総数	年間農業従事99日以下	100～149日	150～199日	200～249日	250日以上
総数	1,072	44	1,028	367	75	91	72	53	76
厚木	6	-	6	-	-	-	-	-	-
依知	190	4	186	55	19	11	8	7	10
睦合	189	5	184	52	13	15	13	2	9
荻野	101	10	91	29	4	9	3	3	10
小鮎	108	4	104	39	8	9	8	6	8
玉川	77	3	74	28	2	6	9	4	7
南毛利	195	7	188	58	10	10	6	15	17
相川	206	11	195	106	19	31	25	16	15

年齢階層別

地区別	自営農業に主として従事した世帯員数 (15歳以上)								
	総数	15～19歳	20～29歳	30～39歳	40～49歳	50～59歳	60～69歳	70～79歳	80歳以上
総数	367	-	4	6	11	56	115	116	59
厚木	-	-	-	-	-	-	-	-	-
依知	55	-	2	-	2	5	21	18	7
睦合	52	-	-	1	1	10	18	11	11
荻野	29	-	-	-	1	3	11	11	3
小鮎	39	-	-	-	-	2	15	15	7
玉川	28	-	-	-	1	4	5	10	8
南毛利	58	-	-	2	3	15	11	19	8
相川	106	-	2	3	3	17	34	32	15

64 地区別経営耕地等利用状況

(単位 a)

(令和2年2月現在) (農林業センサス)

地区別	経営耕地 総面積	田					畑		樹園地
		田 総面積	うち 水稻	うち 小麦	うち 大豆	左記以外 の雑穀・ 豆類等	畑 総面積	うち牧草 専用地	樹園地 総面積
総数	53,013	29,928	22,904	68	85	68	20,053	333	3,032
厚木	161	98	65	-	-	-	63	-	-
依知	9,076	5,745	4,493	2	5	-	2,809	-	522
睦合	8,758	5,617	3,713	-	3	8	2,946	150	195
荻野	4,382	1,630	868	43	53	3	2,531	-	221
小鮎	8,056	3,769	2,989	-	-	-	3,800	70	487
玉川	3,810	1,317	897	-	1	5	2,154	15	339
南毛利	9,417	5,615	4,669	23	23	40	3,228	98	574
相川	9,353	6,137	5,210	-	-	12	2,522	-	694

65 地区別農産物販売金額1位の部門別経営体数

(単位 経営体)

(令和2年2月現在) (農林業センサス)

地区別	計	稲	麦類	穀類 いも類 豆類	工芸 農作物	露地 野菜	施設 野菜	果樹類	花き 花木	その他 の作物	酪農	肉用牛	養豚	養鶏	養蚕	その他 の畜産
総数	516	268	-	13	3	115	29	48	22	6	8	2	2	-	-	-
厚木	2	2	-	-	-	-	-	-	-	-	-	-	-	-	-	-
依知	94	68	-	1	-	14	1	5	4	-	-	-	1	-	-	-
睦合	78	60	-	3	2	9	2	-	-	-	1	-	1	-	-	-
荻野	41	9	-	4	1	14	2	4	2	3	2	-	-	-	-	-
小鮎	47	13	-	3	-	18	-	5	2	2	3	1	-	-	-	-
玉川	43	10	-	-	-	28	1	3	1	-	-	-	-	-	-	-
南毛利	89	55	-	1	-	16	3	9	3	-	1	1	-	-	-	-
相川	122	51	-	1	-	16	20	22	10	1	1	-	-	-	-	-

66 地区別経営主年齢階層別の経営体数

(単位 経営体)

(令和2年2月現在) (農林業センサス)

地区別	総数	29歳以下	30~39	40~49	50~59	60~69	70~79	80歳以上
総数	682	2	7	18	73	204	211	167
厚木	3	-	-	-	-	3	-	-
依知	118	-	1	-	15	31	37	34
睦合	122	-	3	4	16	42	27	30
荻野	59	1	2	2	4	13	21	16
小鮎	77	-	-	5	4	21	25	22
玉川	54	-	-	1	8	14	19	12
南毛利	119	1	1	3	15	35	38	26
相川	130	-	-	3	11	45	44	27

67 保有山林面積規模別経営体数

(単位 経営体)

(令和2年2月現在) (農林業センサス)

地区別	計	保有山林なし	3 ha未満	3～5	5～10	10～20	20～30	30～50	50～100	100～500	500～1,000	1,000ha以上
総数	13	2	1	3	3	-	-	1	2	1	-	-
厚木	-	-	-	-	-	-	-	-	-	-	-	-
依知	-	-	-	-	-	-	-	-	-	-	-	-
睦合	×	×	×	×	×	×	×	×	×	×	×	×
荻野	4	-	1	-	1	-	-	-	1	1	-	-
小鮎	4	-	-	1	2	-	-	-	1	-	-	-
玉川	3	1	-	1	-	-	-	1	-	-	-	-
南毛利	×	×	×	×	×	×	×	×	×	×	×	×
相川	-	-	-	-	-	-	-	-	-	-	-	-

68 地区別保有山林面積

(単位 ha)

(令和2年2月現在) (農林業センサス)

地区別	計	3 ha未満	3～5	5～10	10～20	20～30	30～50	50～100	100～500	500～1,000	1,000ha以上
総数	33,086	102	1,217	2,212	-	-	3,625	12,130	13,800	-	-
厚木	-	-	-	-	-	-	-	-	-	-	-
依知	-	-	-	-	-	-	-	-	-	-	-
睦合	×	×	×	×	×	×	×	×	×	×	×
荻野	21,462	102	-	600	-	-	-	6,960	13,800	-	-
小鮎	7,182	-	400	1,612	-	-	-	5,170	-	-	-
玉川	4,056	-	431	-	-	-	3,625	-	-	-	-
南毛利	×	×	×	×	×	×	×	×	×	×	×
相川	-	-	-	-	-	-	-	-	-	-	-

69 水稻・小麦作付面積及び収穫量

(単位 ha・t)

(関東農政局神奈川支局)

年次別	水稻			小麦		
	作付面積	10 a 当たり収量	収穫量	作付面積	10 a 当たり収量	収穫量
平成30年	438	0.50	2,190	4	0.295	11
令和元年	432	0.48	2,070	7	0.282	19
2年	426	0.48	2,050	8	0.227	17
3年	414	0.50	2,070	7	0.243	17
4年	398	0.51	2,030	5	0.220	11

(注) 作付面積は乾燥子実用作付面積

70 家畜の種類別農場数及び頭羽数

(単位 件・頭・羽)

(農業政策課)

家畜の種類	平成30年								令和元年							
	総数		大規模農場		小規模農場		その他		総数		大規模農場		小規模農場		その他	
	農場数	頭羽数	農場数	頭羽数	農場数	頭羽数	農場数	頭羽数	農場数	頭羽数	農場数	頭羽数	農場数	頭羽数	農場数	頭羽数
乳用牛	11	251	-	-	-	-	11	251	11	236	-	-	-	-	11	236
肉用牛	3	29	-	-	-	-	3	29	3	29	-	-	-	-	3	29
水牛	-	-	-	-	-	-	-	-	-	-	-	-	-	-	-	-
鹿	-	-	-	-	-	-	-	-	-	-	-	-	-	-	-	-
馬	9	112	-	-	1	1	8	111	9	101	-	-	1	1	8	100
めん羊	2	10	-	-	1	2	1	8	3	16	-	-	2	3	1	13
山羊	6	27	-	-	5	9	1	18	6	29	-	-	5	9	1	20
豚	7	6,811	1	4,984	3	6	3	1,821	7	6,693	1	4,611	3	6	3	2,076
いのしし	-	-	-	-	-	-	-	-	-	-	-	-	-	-	-	-
採卵用鶏	11	1,338	-	-	9	197	2	1,141	12	1,338	-	-	10	194	2	1,144
肉用鶏	-	-	-	-	-	-	-	-	-	15	-	-	-	-	-	15
あひる	1	1	-	-	1	1	-	-	-	-	-	-	-	-	-	-
うずら	2	747	-	-	1	5	1	742	2	844	-	-	1	4	1	840
きじ	1	2	-	-	1	2	-	-	1	4	-	-	1	4	-	-
だちょう	1	2	-	-	1	2	-	-	1	2	-	-	1	2	-	-
ほろほろ鳥	1	30	-	-	1	30	-	-	1	30	-	-	1	30	-	-
七面鳥	-	-	-	-	-	-	-	-	-	-	-	-	-	-	-	-

家畜の種類	令和2年								令和3年							
	総数		大規模農場		小規模農場		その他		総数		大規模農場		小規模農場		その他	
	農場数	頭羽数	農場数	頭羽数	農場数	頭羽数	農場数	頭羽数	農場数	頭羽数	農場数	頭羽数	農場数	頭羽数	農場数	頭羽数
乳用牛	10	231	-	-	-	-	10	231	11	261	-	-	-	-	11	261
肉用牛	3	33	-	-	-	-	3	33	1	22	-	-	-	-	1	22
水牛	-	-	-	-	-	-	-	-	-	-	-	-	-	-	-	-
鹿	-	-	-	-	-	-	-	-	1	1	-	-	1	1	-	-
馬	9	89	-	-	1	1	8	88	9	88	-	-	1	1	8	87
めん羊	3	14	-	-	2	3	1	11	2	5	-	-	2	5	-	-
山羊	6	59	-	-	4	9	2	50	7	58	-	-	5	8	2	50
豚	7	7,497	1	5,581	3	6	3	1,910	7	7,338	1	5,480	4	4	2	1,854
いのしし	-	-	-	-	-	-	-	-	-	-	-	-	-	-	-	-
採卵用鶏	15	1,366	-	-	13	232	2	1,134	14	1,321	-	-	12	178	2	1,143
肉用鶏	-	15	-	-	-	-	-	15	-	-	-	-	-	-	-	-
あひる	-	-	-	-	-	-	-	-	-	-	-	-	-	-	-	-
うずら	3	847	-	-	2	7	1	840	2	720	-	-	1	1	1	719
きじ	1	4	-	-	1	4	-	-	1	2	-	-	1	2	-	-
だちょう	1	2	-	-	1	2	-	-	1	2	-	-	1	2	-	-
ほろほろ鳥	1	30	-	-	1	30	-	-	1	24	-	-	1	24	-	-
七面鳥	-	-	-	-	-	-	-	-	-	-	-	-	-	-	-	-

家畜の種類	令和4年								令和5年							
	総数		大規模農場		小規模農場		その他		総数		大規模農場		小規模農場		その他	
	農場数	頭羽数	農場数	頭羽数	農場数	頭羽数	農場数	頭羽数	農場数	頭羽数	農場数	頭羽数	農場数	頭羽数	農場数	頭羽数
乳用牛	11	222	-	-	-	-	11	222	9	176	-	-	-	-	9	176
肉用牛	1	20	-	-	-	-	1	20	2	24	-	-	-	-	2	24
水牛	-	-	-	-	-	-	-	-	-	-	-	-	-	-	-	-
鹿	1	1	-	-	1	1	-	-	1	1	-	-	1	1	-	-
馬	8	68	-	-	1	1	7	67	8	58	-	-	1	1	7	57
めん羊	3	4	-	-	3	4	-	-	3	7	-	-	3	7	-	-
山羊	8	104	-	-	5	8	3	96	6	70	-	-	3	5	3	65
豚	7	6,855	1	5,326	4	4	2	1,525	8	6,872	1	5,016	5	5	2	1,851
いのしし	1	2	-	-	1	2	-	-	1	1	-	-	1	1	-	-
採卵用鶏	15	1,326	-	-	13	122	2	1,204	11	1,206	-	-	9	111	2	1,095
肉用鶏	-	-	-	-	-	-	-	-	-	-	-	-	-	-	-	-
あひる	-	-	-	-	-	-	-	-	-	-	-	-	-	-	-	-
うずら	2	376	-	-	1	1	1	375	1	376	-	-	-	-	1	376
きじ	1	2	-	-	1	2	-	-	2	4	-	-	2	4	-	-
だちょう	1	2	-	-	1	2	-	-	1	2	-	-	1	2	-	-
ほろほろ鳥	1	24	-	-	1	24	-	-	1	21	-	-	1	21	-	-
七面鳥	-	-	-	-	-	-	-	-	-	-	-	-	-	-	-	-

(注) 採卵用鶏の1農場で肉用鶏も飼養している。国の調査では、採卵用又は肉用のどちらか多い方で農場数を計算しているため、肉用の農場数は0となっている。

71 森林資源

(単位 面積ha・蓄積1,000m³)

(各年4月現在)(神奈川県環境農政局森林再生課)

年次別	総計		針葉樹		広葉樹		竹	未立木地 伐跡面積	採草地 笹地面積	崩壊地 面積	その他
	面積	蓄積	面積	蓄積	面積	蓄積	面積				
平成10年	2,664	400	746	217	1,749	182	25	135	4	3	1
平成12年	2,658	421	756	228	1,739	193	24	131	4	3	1
15年	2,657	447	758	242	1,735	204	24	132	4	3	1
20年	2,644	488	760	267	1,738	221	24	115	4	3	1
25年	2,649	529	761	290	1,741	239	24	115	4	3	1
30年	2,645	562	767	309	1,746	254	25	99	5	3	1

(注) 国有林を除く。

72 農地転用状況

(単位 件・筆・㎡)

(農業委員会)

年度別	総計			住宅用地			工場用地			駐車場		
	件数	筆数	面積	件数	筆数	面積	件数	筆数	面積	件数	筆数	面積
平成30年度	296	553	219,256	141	226	56,645	3	5	2,367	50	77	30,555
令和元年度	228	440	159,742	116	194	48,393	5	34	13,852	50	79	34,533
2年度	193	587	251,035	89	128	33,136	2	2	367	49	82	29,143
3年度	213	414	169,871	112	161	42,358	2	8	2,239	39	61	23,695
4年度	219	496	193,287	97	154	34,235	4	9	2,698	42	62	20,468

年度別	資材置場			農業用施設			その他		
	件数	筆数	面積	件数	筆数	面積	件数	筆数	面積
平成30年度	29	58	29,191	2	2	535	71	185	99,963
令和元年度	26	55	33,638	3	6	577	28	72	28,749
2年度	14	29	15,724	3	4	1,029	36	342	171,636
3年度	23	47	24,143	3	4	2,062	34	133	75,373
4年度	20	47	23,332	2	2	1,289	54	222	113,962

73 農業共済事業状況

(単位 千円・a)

(神奈川県農業共済組合)

年度別	総額			水稻			陸稲		
	共済金額	農家負担掛金	支払共済金	引受面積	共済金額	支払共済金	引受面積	共済金額	支払共済金
平成30年度	924,305	8,982	23,460	28,103	154,978	-	-	-	-
令和元年度	835,187	11,999	20,629	25,931	141,724	227	-	-	-
2年度	869,372	10,804	27,500	23,410	145,449	25	-	-	-
3年度	1,084,696	14,615	22,969	20,739	135,765	-	-	-	-
4年度	963,335	12,904	21,956	17,375	113,475	16	-	-	-

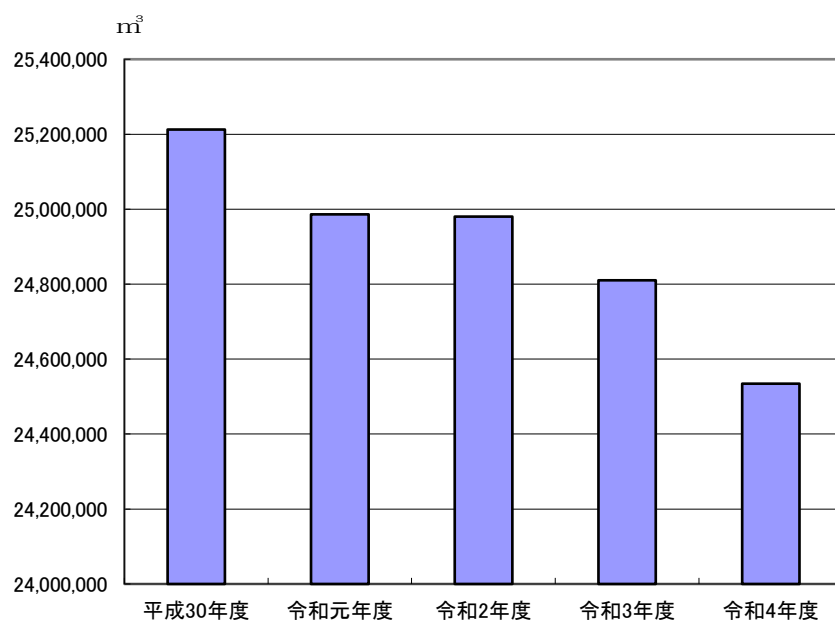
年度別	麦			家畜			園芸施設		
	引受面積	共済金額	支払共済金	引受箱数	共済金額	支払共済金	引受棟数	共済金額	支払共済金
平成30年度	299	560	-	6,277	145,834	22,824	144	587,222	608
令和元年度	334	646	-	7,466	180,384	18,545	128	480,614	609
2年度	343	630	-	7,058	179,398	21,510	129	514,919	98
3年度	163	327	-	7,067	192,701	22,618	122	729,850	163
4年度	-	-	-	6,700	175,462	21,893	115	649,027	47

年度別	果樹(梨)			茶			大豆		
	引受面積	共済金額	支払共済金	引受面積	共済金額	支払共済金	引受面積	共済金額	支払共済金
平成30年度	381	31,833	-	95	1,508	-	647	2,370	28
令和元年度	341	27,844	775	95	1,507	441	684	2,468	32
2年度	311	25,493	5,338	95	1,389	468	567	2,094	61
3年度	309	24,867	-	80	991	188	60	195	-
4年度	307	24,713	-	55	583	-	17	75	-

7

ガス・上下水道

県営水道給水量の推移



74 ガス需要状況

(単位 件・m³: 10,750Kcal/m³)

(厚木瓦斯(株))

年次別	総数		家庭用		商業用		工業用		公用・医療用	
	調定 件数	消費量	調定 件数	消費量	調定 件数	消費量	調定 件数	消費量	調定 件数	消費量
平成30年	432,941	53,254,263	413,263	10,812,818	14,385	16,013,960	511	21,519,741	4,782	4,907,744
令和元年	435,052	51,544,202	415,609	10,865,651	14,235	15,173,835	506	20,863,876	4,702	4,640,840
2年	438,113	47,772,633	419,067	11,146,456	13,836	13,006,196	517	19,357,424	4,693	4,262,557
3年	443,991	46,668,532	425,318	11,139,701	13,478	12,210,569	523	18,910,488	4,672	4,427,774
4年	450,249	46,676,979	431,535	10,948,189	13,590	12,298,497	508	18,651,685	4,616	4,778,608

(注) 1 厚木市のみの数値を示す。
2 調定件数は、年間の累計件数

75 県営水道給水戸数及び給水量(有収水量)

(単位 戸・m³)

(水道事業統計年報)

区分	平成30年度	令和元年度	令和2年度	令和3年度	令和4年度
給水戸数	101,617	102,081	102,434	104,017	105,175
給水量	25,212,816	24,986,160	24,980,001	24,810,295	24,534,312

(注) 1 厚木市のみの数値を示す。
2 給水戸数は、各年度末の数値

76 公共下水道普及状況

(単位 人・%)

(各年度末)(下水道総務課)

年度別	行政区域内 人口	排水区域		処理区域		水洗便所接続済 (処理区域)	
		人口	普及率	人口	普及率	人口	普及率
30年度	224,655	200,837	89.4	200,837	89.4	199,820	99.5
令和元年度	224,139	200,431	89.4	200,431	89.4	199,308	99.4
2年度	223,762	200,087	89.4	200,087	89.4	199,607	99.4
3年度	223,506	200,036	89.5	200,036	89.5	198,987	99.5
4年度	223,815	200,544	89.6	200,544	89.6	199,495	99.5

(注) 行政区域内人口は、翌年度4月1日人口

77 県営水道用途別給水量（有効水量）

（単位 m³）

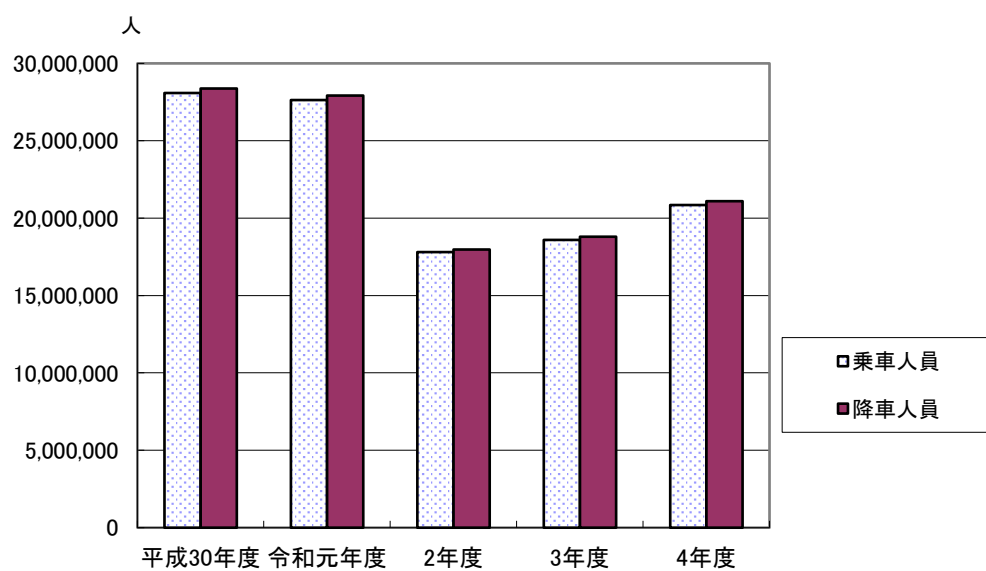
（水道事業統計年報）

年度別	計	無収水量	有収水量		
			計	家事用	営業用
平成30年度	39,044,981	1,530,329	37,514,652	29,232,717	5,000,342
令和元年度	38,715,742	1,516,764	37,198,978	29,116,296	4,963,027
2年度	38,828,406	1,466,728	37,361,678	30,315,391	4,421,818
3年度	38,527,217	1,457,008	37,070,209	29,932,944	4,438,073
4年度	38,010,569	1,422,890	36,587,679	29,339,413	4,550,108

年度別	有収水量				
	公共用	工業用	浴場用	プール用 （学校のみ）	一時用
平成30年度	1,095,337	2,007,173	－	82,505	96,578
令和元年度	1,068,052	1,932,565	－	72,689	46,349
2年度	889,446	1,657,789	－	23,959	53,275
3年度	948,305	1,677,304	－	28,303	45,280
4年度	945,759	1,658,815	－	43,534	50,050

（注）県企業庁厚木水道営業所管内（厚木市全域、伊勢原市全域及び愛川町一部）の数値を示す。

本厚木駅乗降車人員状況



78 市内鉄道利用状況

(単位 人・万円)

(小田急電鉄(株))

駅名	年度別	乗車人員	降車人員	運賃	一日平均						
					乗車人員			降車人員			運賃
					計	定期	定期外	計	定期	定期外	
総数	平成30年度	38,077,509	38,271,213	983,414	104,322	68,632	35,690	104,852	68,632	36,220	2,694
	令和元年度	37,669,794	37,869,104	958,514	102,924	68,566	34,358	103,469	68,566	34,903	2,619
	2年度	24,130,360	24,288,914	612,118	66,110	43,325	22,785	66,544	43,325	23,219	1,677
	3年度	25,135,099	25,337,153	672,988	68,864	42,287	26,577	69,417	42,287	27,130	1,844
	4年度	28,298,154	28,540,392	753,363	77,529	46,303	31,226	78,192	46,303	31,889	2,064
本厚木	平成30年度	28,096,289	28,368,823	767,574	76,976	49,382	27,594	77,722	49,382	28,340	2,103
	令和元年度	27,640,214	27,914,927	746,558	75,520	49,106	26,414	76,271	49,106	27,165	2,040
	2年度	17,799,777	17,964,690	477,025	48,766	31,306	17,460	49,218	31,306	17,912	1,307
	3年度	18,591,454	18,807,631	526,704	50,936	30,604	20,332	51,528	30,604	20,924	1,443
	4年度	20,851,087	21,095,118	592,188	57,127	33,284	23,843	57,795	33,284	24,511	1,622
愛甲石田	平成30年度	9,981,220	9,902,390	215,840	27,346	19,250	8,096	27,130	19,250	7,880	591
	令和元年度	10,029,580	9,954,177	211,956	27,404	19,460	7,944	27,198	19,460	7,738	579
	2年度	6,330,583	6,324,224	135,093	17,344	12,019	5,325	17,326	12,019	5,307	370
	3年度	6,543,645	6,529,522	146,284	17,928	11,683	6,245	17,889	11,683	6,206	401
	4年度	7,447,067	7,445,274	161,175	20,402	13,019	7,383	20,397	13,019	7,378	442

79 市内タクシー輸送状況

(単位 台・km・回・人)

(国土交通省関東運輸局神奈川運輸支局)

年度別	延実働車両台数	実車走行キロ数	輸送回数	輸送人員
平成30年度	63,594	6,396,920	1,268,105	1,704,811
令和元年度	56,491	5,443,421	1,064,631	1,422,929
2年度	40,332	2,404,170	587,580	711,020
3年度	40,554	2,688,903	652,239	783,162
4年度	38,603	3,224,733	757,748	928,481

(注) 個人タクシーを除く。

80 市内路線バス輸送状況

(単位 路線・km・人)

(神奈川中央交通(株))

年度別	路線数	年間走行キロ数	年間輸送人員
平成30年度	114	8,629,353.4	25,602,784
令和元年度	115	8,385,936.9	24,683,696
2年度	119	7,898,511.6	15,914,483
3年度	118	7,501,839.7	16,930,721
4年度	116	7,331,048.3	18,552,290

81 主要公営駐車場利用状況

(単位 台)

((公財)厚木市環境みどり公社・市街地整備課)

年度・月別	総数	中町立体駐車場	厚木中央公園地下駐車場
平成30年度	798,781	604,688	194,093
令和元年度	762,775	581,256	181,519
2年度	665,609	508,630	156,979
3年度	777,171	612,669	164,502
4年度	776,194	593,930	182,264
4月	61,522	47,686	13,836
5月	60,305	46,533	13,772
6月	61,975	47,482	14,493
7月	66,996	51,978	15,018
8月	65,420	51,104	14,316
9月	62,179	47,689	14,490
10月	65,416	49,415	16,001
11月	66,140	49,968	16,172
12月	71,494	55,114	16,380
5年1月	63,242	48,256	14,986
2月	63,978	48,150	15,828
3月	67,527	50,555	16,972

(注) 平成23年4月1日から厚木中央公園地下駐車場は、指定管理者による管理運営

82 自動車総数

(単位 台)

(各年度末) (相模自動車検査登録事務所登録部門課・市民税課)

年度別	総数	登録自動車								小型二輪	軽自動車
		計	貨物用		乗合用	乗用		特種 大型特殊	被けん 引車		
			普通	小型四輪		普通	小型				
平成30年度	143,798	94,188	5,999	7,029	614	37,200	39,115	4,041	190	3,741	45,869
令和元年度	144,313	93,997	6,155	7,053	615	37,572	38,253	4,136	213	3,761	46,555
2年度	144,203	93,359	6,138	7,071	605	37,984	37,202	4,145	214	3,787	47,057
3年度	144,701	92,945	6,232	7,219	590	38,351	36,109	4,233	211	3,861	47,895
4年度	145,302	92,480	6,262	7,281	588	38,813	35,028	4,293	215	3,983	48,839

(注) 1 小型二輪及び軽自動車は、市民税課が所管する賦課車両台数

2 小型二輪は、排気量250ccを超える車輛

3 軽自動車は、排気量125ccを超え250cc以下の二輪車両及び排気量660cc以下の三輪・四輪以上の車両

83 道路交通量状況

(令和3年10月現在) (全国道路・街路交通情勢調査)

(単位 台)

路線名	観測地点	自動車類交通量							
		昼間12時間			24時間			平成27年度	
		小型車	大型車	計	小型車	大型車	計	昼間12時間	24時間
東名高速	海老名JCT～厚木	58,824	30,292	89,116	77,405	59,932	137,337	90,403	145,623
	厚木～伊勢原JCT～秦野中井	32,418	23,329	55,747	43,403	49,469	92,872	57,079	100,628
新東名高速	海老名南JCT～厚木南～伊勢原JCT～伊勢原大山	5,877	3,252	9,129	7,267	5,608	12,875	-	-
129号線	戸田	21,047	7,297	28,344	29,509	11,196	40,705	25,594	38,662
	山際	18,359	9,285	27,644	26,996	11,982	38,978	28,536	41,092
246号線	金田	27,793	8,933	36,726	41,707	15,038	56,745	42,520	65,055
	水引(松枝2)	34,312	12,055	46,367	52,949	20,311	73,260	42,185	66,652
	船子	10,758	3,400	14,158	15,748	5,469	21,217	35,169	52,754
271号線 (小田原厚木道路)	厚木西IC	20,355	3,190	23,545	26,135	5,223	31,358	24,980	34,679
412号線	林	16,686	1,461	18,147	21,919	2,761	24,680	18,616	25,690
	及川	12,852	1,213	14,065	16,697	2,150	18,847	14,326	19,483
	上荻野	7,254	1,032	8,286	9,288	1,484	10,772	8,044	10,699
一般国道468号 (圏央道)	圏央厚木～海老名	34,480	21,246	55,726	44,155	36,789	80,944	39,923	59,583
	相模原愛川～厚木PAスマート～圏央厚木	32,082	19,452	51,534	41,058	34,149	75,207	36,728	54,876
厚木清川線	林	6,625	1,352	7,977	8,590	1,780	10,370	7,881	10,324
	飯山	6,255	818	7,073	7,993	1,202	9,195	4,222	5,404
相模原大磯線	棚沢	4,825	1,190	6,015	6,307	1,513	7,820	7,136	9,277
	飯山	11,378	2,017	13,395	14,945	2,870	17,815	13,595	18,353
伊勢原津久井線	七沢	4,842	655	5,497	6,055	871	6,926	4,595	5,882
厚木愛川津久井線	下川入	3,844	646	4,490	4,835	822	5,657	4,769	6,104
厚木城山線	上依知	10,644	2,834	13,478	14,256	3,670	17,926	11,587	15,527
太井上依知線	上依知	6,530	3,733	10,263	9,139	4,306	13,445	9,018	11,994
酒井金田線	岡田	8,810	1,509	10,319	11,571	2,153	13,724	11,839	15,864
	金田	4,939	1,979	6,918	6,645	2,348	8,993	7,345	9,549
本厚木停車場線	中町2	6,954	1,080	8,034	8,994	1,531	10,525	9,135	12,058
上粕屋厚木線	恩名	7,807	683	8,490	9,963	1,159	11,122	8,911	11,763
愛甲石田停車場酒井線	愛甲東	6,162	1,429	7,591	8,144	1,876	10,020	10,004	13,205

(注) 1 昼間の調査時間は平日午前7時～午後7時

2 交通量は上下線合計

84 電話の普及状況

(東日本電信電話株式会社 神奈川事業部)

(単位 件)

年度別	加入電話		公衆電話
	契約数 (アナログ)	契約数 (デジタル)	施設数
平成30年度	80,883	11,649	245
令和元年度	75,094	10,731	242
2年度	70,216	9,829	242
3年度	65,251	8,789	238
4年度	60,506	8,036	206

(注) 1 加入電話の数値は厚木市、海老名市、大和市、愛甲郡、座間市(相模が丘の一部を除く)、相模原市(磯部ほか一部を含む)のビル電話、利用休止を除いた合計の数値

2 公衆電話については、厚木市のみの数値

85 高速道路インターチェンジ月別利用状況

(単位 台)

(NEXCO中日本東京支社)

進行方向	平成30年	令和元年	令和2年	令和3年	令和4年	令和5年
合計	23,041,600	21,806,700	19,589,000	19,754,200	20,418,300	20,683,700
厚木IC 入	11,879,200	11,078,000	9,956,700	10,065,900	10,405,400	10,510,000
厚木IC 出	11,162,400	10,728,700	9,632,300	9,688,200	10,013,000	10,173,700
合計	1,028,600	2,221,600	2,452,200	2,579,400	2,766,300	2,941,400
厚木南IC 入	460,400	995,100	1,146,300	1,233,000	1,340,600	1,417,200
厚木南IC 出	568,200	1,226,500	1,305,900	1,346,400	1,425,600	1,524,100
合計	4,476,700	4,566,900	4,237,000	4,131,100	4,127,000	4,219,400
圏央厚木IC 入	2,001,800	2,047,700	1,921,300	1,890,900	1,884,500	1,945,600
圏央厚木IC 出	2,474,900	2,519,200	2,315,700	2,240,300	2,242,500	2,273,800
合計	-	-	178,100	866,400	1,141,800	1,325,700
厚木PAスマートIC 入	-	-	70,700	355,200	462,400	543,000
厚木PAスマートIC 出	-	-	107,300	511,200	679,400	782,700

進行方向	令和5年月別					
	1月	2月	3月	4月	5月	6月
合計	1,643,000	1,595,800	1,832,600	1,681,800	1,722,600	1,678,700
厚木IC 入	835,100	805,600	928,300	858,900	878,500	853,400
厚木IC 出	807,900	790,200	904,300	822,800	844,200	825,400
合計	218,000	218,100	259,800	234,400	241,000	243,400
厚木南IC 入	105,600	106,700	124,800	113,200	116,900	116,900
厚木南IC 出	112,400	111,400	135,000	121,300	124,100	126,400
合計	329,100	324,300	376,100	346,100	343,900	353,400
圏央厚木IC 入	151,200	149,900	174,800	158,900	157,700	163,500
圏央厚木IC 出	177,900	174,400	201,400	187,200	186,200	189,900
合計	96,900	98,600	117,700	105,900	106,000	110,000
厚木PAスマートIC 入	40,200	39,800	47,900	43,900	43,800	45,900
厚木PAスマートIC 出	56,700	58,800	69,800	62,100	62,200	64,100

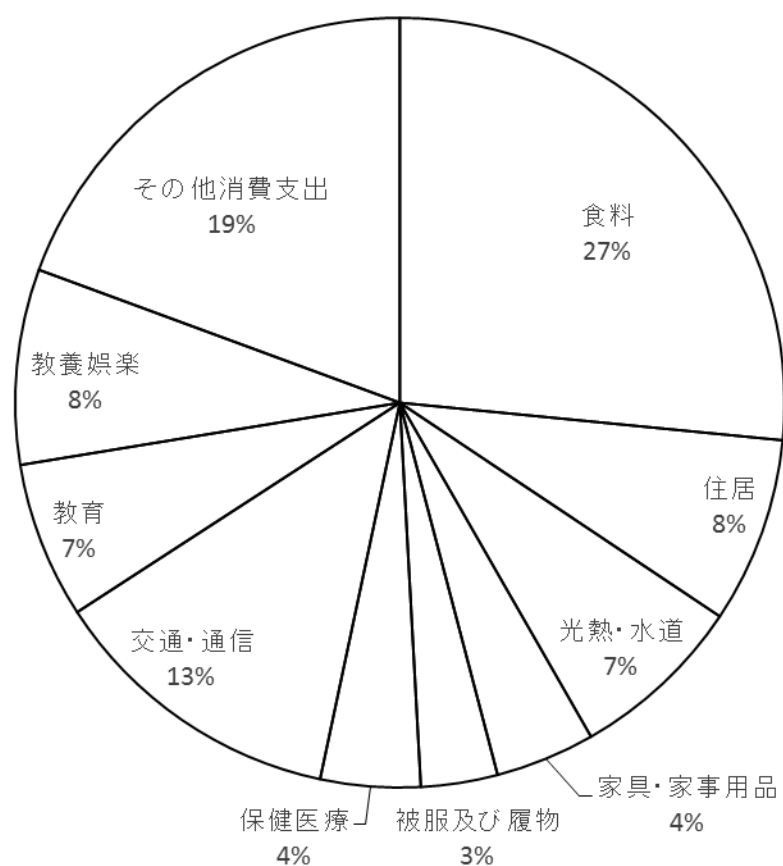
進行方向	令和5年月別					
	7月	8月	9月	10月	11月	12月
合計	1,797,300	1,775,900	1,720,900	1,755,200	1,722,300	1,757,700
厚木IC 入	920,600	918,300	874,200	883,500	867,300	886,300
厚木IC 出	876,700	857,600	846,600	871,600	855,000	871,400
合計	252,900	254,600	242,300	256,600	257,800	262,500
厚木南IC 入	121,000	121,400	116,300	122,600	123,400	128,500
厚木南IC 出	131,900	133,300	126,000	134,000	134,400	134,000
合計	369,200	356,300	353,400	359,400	348,100	360,100
圏央厚木IC 入	171,300	167,300	162,100	163,700	159,000	166,200
圏央厚木IC 出	197,900	188,900	191,300	195,800	189,100	193,900
合計	117,400	114,000	113,400	115,300	114,200	116,100
厚木PAスマートIC 入	48,200	46,900	46,700	47,100	46,200	46,500
厚木PAスマートIC 出	69,200	67,100	66,700	68,300	68,100	69,700

- (注) 1 圏央厚木IC は平成25年3月30日開通
 2 厚木南IC は平成30年1月28日開通
 3 厚木PAスマートIC は令和2年9月26日開通
 4 交通量はICを利用する有料車を対象に集計し、10の位にて四捨五入し100台単位でまとめた値

9

家計・物価

1世帯当たり1か月間の支出
2019年全国家計構造調査結果



86 世帯類型別1世帯当たり1か月間の支出

(単位 円)

(2019年全国計構造調査)

	総世帯	二人以上	核家族	夫婦のみ	夫婦と未婚 の子供が1 人	夫婦と未婚 の子供が2 人	夫婦と未婚 の子供が3 人以上	男親又は女 親と未婚の 子供	夫婦と子供 と親の世帯	その他	単身
消費支出	242,363	286,459	288,292	253,557	251,786	318,071	629,791	183,511	-	258,746	146,806
食料	64,359	74,112	73,980	64,940	77,719	83,216	89,158	55,769	-	76,112	43,224
住居	18,936	18,316	17,981	25,463	15,473	13,228	101	16,488	-	23,380	20,278
光熱・水道	17,818	20,139	19,335	16,821	19,133	22,767	18,325	25,856	-	32,293	12,789
家具・家事用品	10,154	13,330	13,691	8,941	15,222	12,735	48,942	5,017	-	7,868	3,272
被服及び履物	7,804	10,164	9,939	8,596	5,700	14,264	22,890	4,747	-	13,567	2,689
保健医療	10,167	12,750	13,263	19,457	11,500	8,849	1,092	8,862	-	4,998	4,569
交通・通信	30,334	37,170	37,021	35,574	40,508	35,833	41,754	27,850	-	39,417	15,522
教育	15,925	23,274	24,751	-	3,539	72,135	98,659	-	-	930	-
教養娯楽	19,874	23,687	24,028	27,230	23,573	22,786	15,107	15,116	-	18,542	11,610
その他消費支出	46,991	53,516	54,301	46,535	39,419	32,259	293,762	23,807	-	41,639	32,851
持ち家（現住居）の帰属家賃	68,384	68,693	69,452	71,382	64,792	71,723	65,989	72,214	-	57,218	67,715

87 購入形態別1世帯当たり1か月間の支出

(単位 円)

(2019年全国家計構造調査)

	合計	現金	クレジットカード、掛 買い、月賦 (電子マネー(ポストペ イ)を含む)	電子マネー (プリペイド)
消費支出	242,363	189,870	44,471	8,022
食料	64,359	45,881	12,504	5,975
住居	18,936	18,884	51	1
光熱・水道	17,818	14,775	3,040	3
家具・家事用品	10,154	7,011	2,834	310
被服及び履物	7,804	4,635	2,931	238
保健医療	10,167	8,628	1,352	187
交通・通信	30,334	18,484	11,175	676
教育	15,925	15,188	737	-
教養娯楽	19,874	13,200	6,422	252
その他消費支出	46,991	43,185	3,425	381

88 世帯類型別1世帯当たり資産現在高・負債現在高

(単位 千円)

(2019年全国家計構造調査)

	総世帯	二人以上	核家族	夫婦のみ	夫婦と未婚 の子供が1 人	夫婦と未婚 の子供が2 人	夫婦と未婚 の子供が3 人以上	男親又は女 親と未婚の 子供	夫婦と子供 と親の世帯	その他	単身
純金融資産 (貯蓄-負債)	11,917	8,773	9,755	15,469	8,890	4,852	9,305	1,167	2,533	-171	17,900
金融資産残高 (貯蓄現在高)	19,031	18,257	18,077	18,836	18,096	17,607	30,884	5,059	6,444	23,814	20,506
金融負債残高	7,115	9,484	8,322	3,367	9,206	12,755	21,579	3,892	3,912	23,985	2,606
住宅・宅地	29,899	27,434	25,837	21,781	33,891	22,070	30,165	21,205	31,770	43,719	34,589
純資産総額 (純金融資産+ 住宅・宅地)	41,816	36,206	35,593	37,250	42,781	26,922	39,471	22,373	34,303	43,549	52,489

89 消費生活相談件数等

(単位 件・%)

(セーフコミュニティくらし安全課)

年度別 項目	苦情相談		問い合わせ・要望件数	
	件数	構成比	件数	構成比
平成30年度	1,875	100.0	137	100.0
令和元年度	1,510	100.0	94	100.0
2年度	1,359	100.0	109	100.0
3年度	1,322	100.0	139	100.0
4年度	1,243	100.0	148	100.0
商品一般	83	6.7	13	8.8
食料品	93	7.5	3	2.0
住居品	49	3.9	6	4.1
光熱水品	33	2.7	2	1.4
被服品	67	5.4	4	2.7
保健衛生品	161	13.0	3	2.0
教養娯楽品	91	7.3	5	3.4
車両・乗り物	53	4.3	3	2.0
土地・建物・設備	19	1.5	3	2.0
他の商品	2	0.2	1	0.7
商品関連役務	159	12.8	19	12.8
役務一般	430	34.6	49	33.0
他の相談	3	0.2	37	25.0

(注) 苦情相談は商品サービス購入または消費過程において生じた苦情件数

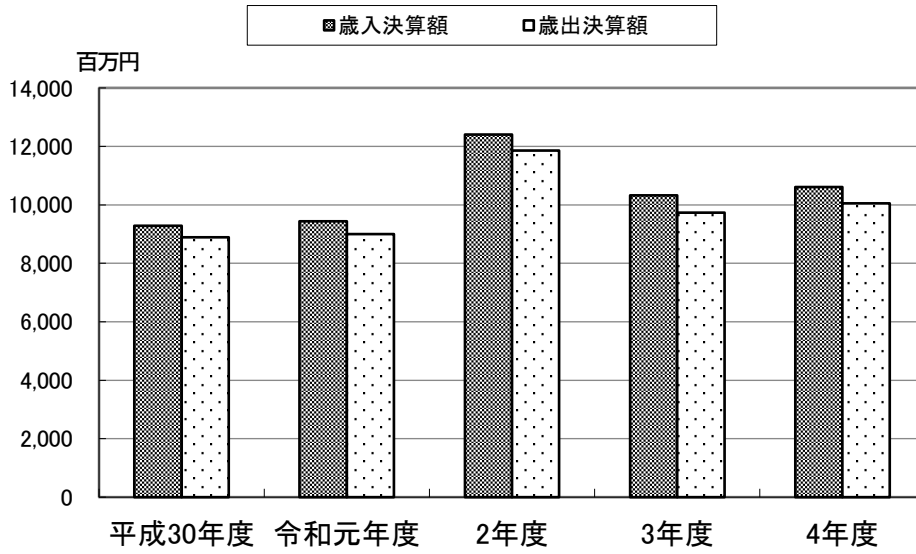
90 たばこ消費状況

(単位 千本)

(市民税課)

年度別	平成30年度	令和元年度	令和2年度	令和3年度	令和4年度
消費量	333,653	323,764	299,594	298,608	304,690

歳入・歳出決算額推移
(一般会計予算)



91 一般会計財源別歳入決算額

(単位 千円・%)

(財政課)

年度別	歳入決算額(A)	自主財源(B)	依存財源(C)	B/A
平成30年度	92,892,541	60,121,651	32,770,890	64.7
令和元年度	94,401,339	62,496,811	31,904,528	66.2
2年度	123,997,067	63,087,316	60,909,751	50.9
3年度	103,262,646	59,114,373	44,148,273	57.2
4年度	106,087,114	64,365,302	41,721,812	60.7

92 一般会計歳入歳出決算額及び市税収入済額

(単位 千円・%)

(財政課)

年度別	歳入決算額(A)	対前年比	歳出決算額(B)	対前年比	市税収入済額(C)	対前年比	C/A	市民1人当たりの歳出決算額
平成30年度	92,892,541	104.0	88,916,674	104.3	48,105,970	97.1	51.8	396
令和元年度	94,401,339	101.6	90,012,596	101.2	48,584,337	101.0	51.5	402
2年度	123,997,067	131.4	118,561,628	131.7	48,785,571	100.4	39.3	530
3年度	103,262,646	83.3	97,385,026	82.1	44,195,558	90.6	42.8	436
4年度	106,087,114	102.7	100,521,108	103.2	46,733,501	105.7	44.1	449

(注) 算出の基礎にした人口は、翌年度4月1日人口

93 会計別歳入決算額

(単位 千円・%)

科目	平成30年度			令和元年度		
	決算額	構成比	前年比	決算額	構成比	前年比
歳入総額	141,556,470	100.0	101.7	141,297,329	100.0	99.8
一般会計	92,892,541	65.6	104.0	94,401,339	66.8	101.6
特別会計	48,663,929	34.4	97.8	46,895,990	33.2	96.4
国民健康保険事業	23,576,750	16.7	87.3	22,588,894	16.0	95.8
公共下水道事業	7,010,195	4.9	104.4	5,518,024	3.9	78.7
公共用地取得事業	1,437,772	1.0	638.2	1,495,842	1.1	104.0
介護保険事業	13,989,026	9.9	105.7	14,452,852	10.2	103.3
後期高齢者医療事業	2,650,186	1.9	103.5	2,840,378	2.0	107.2

(注) 公共下水道事業は、令和2年度から公営企業会計に移行

94 会計別歳出決算額

(単位 千円・%)

科目	平成30年度			令和元年度		
	決算額	構成比	前年比	決算額	構成比	前年比
歳出総額	136,303,549	100.0	102.0	135,788,031	100.0	99.6
一般会計	88,916,674	65.2	104.3	90,012,596	66.3	101.2
特別会計	47,386,875	34.8	98.1	45,775,435	33.7	96.6
国民健康保険事業	23,337,944	17.1	88.2	22,434,020	16.5	96.1
公共下水道事業	6,622,943	4.9	100.5	5,074,034	3.7	76.6
公共用地取得事業	1,429,755	1.1	573.5	1,495,822	1.1	104.6
介護保険事業	13,385,864	9.8	107.6	13,968,309	10.3	104.4
後期高齢者医療事業	2,610,369	1.9	102.7	2,803,250	2.1	107.4

(注) 公共下水道事業は、令和2年度から公営企業会計に移行

(財政課)

令和2年度			令和3年度			令和4年度		
決算額	構成比	前年比	決算額	構成比	前年比	決算額	構成比	前年比
164,579,892	100.0	116.5	144,812,600	100.0	88.0	148,254,397	100.0	102.4
123,997,067	75.3	131.4	103,262,646	71.3	83.3	106,087,113	71.6	102.7
40,582,825	24.7	86.5	41,549,954	28.7	102.4	42,167,283	28.4	101.5
21,142,741	12.9	93.6	21,578,257	14.9	102.1	20,999,329	14.2	97.3
-	-	-	-	-	-	-	-	-
1,468,144	0.9	98.1	1,590,501	1.1	108.3	1,533,554	1.0	96.4
14,864,724	9.0	102.8	15,194,702	10.5	102.2	16,324,401	11.0	107.4
3,107,216	1.9	109.4	3,186,494	2.2	102.6	3,399,999	2.3	106.7

(財政課)

令和2年度			令和3年度			令和4年度		
決算額	構成比	前年比	決算額	構成比	前年比	決算額	構成比	前年比
158,699,312	100.0	116.9	138,646,850	100.0	87.4	142,052,600	100.0	102.5
118,561,629	74.7	131.7	97,385,026	70.2	82.1	100,521,108	70.8	103.2
40,137,683	25.3	87.7	41,261,824	29.8	102.8	41,531,492	29.2	100.7
20,962,323	13.2	93.4	21,421,187	15.5	102.2	20,937,231	14.7	97.7
-	-	-	-	-	-	-	-	-
1,468,080	0.9	98.1	1,590,407	1.1	108.3	1,533,458	1.1	96.4
14,637,622	9.2	104.8	15,102,665	10.9	103.2	15,700,469	11.1	104.0
3,069,658	2.0	109.5	3,147,565	2.3	102.5	3,360,335	2.4	106.8

95 一般会計歳入決算額

(単位 千円・%)

科目	平成30年度			令和元年度		
	決算額	構成比	前年比	決算額	構成比	前年比
総額	92,892,541	100.0	104.0	94,401,339	100.0	101.6
市税	48,105,970	51.8	97.1	48,584,337	51.5	101.0
地方譲与税	516,627	0.6	102.2	529,151	0.6	102.4
ゴルフ場利用税交付金	137,426	0.1	98.0	137,685	0.1	100.2
地方交付税	50,077	0.1	152.2	102,430	0.1	204.5
諸交付金	5,528,732	5.9	102.8	5,499,723	5.8	99.5
分担金及び負担金	623,522	0.7	108.0	489,253	0.5	78.5
財産収入	196,870	0.2	100.9	210,077	0.2	106.7
使用料及び手数料	1,409,510	1.5	98.9	1,377,623	1.5	97.7
国庫支出金	12,934,130	13.9	103.8	13,258,324	14.0	102.5
県支出金	4,876,798	5.3	100.0	5,438,115	5.8	111.5
寄附金	507,960	0.5	195.6	1,149,078	1.2	226.2
繰入金	327,023	0.4	256.4	2,675,699	2.8	818.2
繰越金	4,076,395	4.4	114.7	3,975,867	4.2	97.5
諸収入	4,874,401	5.2	102.2	4,034,877	4.3	82.8
市債	8,727,100	9.4	157.8	6,939,100	7.4	79.5

令和2年度			令和3年度			令和4年度		
決算額	構成比	前年比	決算額	構成比	前年比	決算額	構成比	前年比
123,997,067	100.0	131.4	103,262,646	100.0	83.3	106,087,114	100.0	102.7
48,785,571	39.3	100.4	44,195,558	42.8	90.6	46,733,501	44.1	105.7
528,081	0.4	99.8	530,993	0.5	100.6	527,799	0.5	99.4
129,861	0.1	94.3	146,227	0.2	112.6	150,168	0.1	102.7
26,356	0.0	25.7	37,934	0.0	143.9	35,304	0.0	93.1
6,901,214	5.6	125.5	8,321,005	8.1	120.6	7,980,279	7.5	95.9
293,963	0.2	60.1	309,229	0.3	105.2	357,432	0.3	115.6
429,748	0.4	204.6	265,897	0.2	61.9	323,870	0.3	121.8
1,212,898	1.0	88.0	1,256,953	1.2	103.6	1,304,074	1.2	103.7
39,486,244	31.8	297.8	22,758,050	22.0	57.6	19,093,326	18.0	83.9
5,719,595	4.6	105.2	5,497,864	5.3	96.1	5,806,836	5.5	105.6
1,055,988	0.9	91.9	1,016,704	1.0	96.3	1,445,025	1.4	142.1
3,052,252	2.5	114.1	2,697,422	2.6	88.4	4,080,113	3.9	151.3
4,388,743	3.5	110.4	5,435,439	5.3	123.8	5,877,621	5.5	108.1
3,868,153	3.1	95.9	3,937,171	3.8	101.8	4,243,666	4.0	107.8
8,118,400	6.6	117.0	6,856,200	6.7	84.5	8,128,100	7.7	118.6

96 一般会計性質別歳出決算額

(単位 千円・%)

科目	平成30年度			令和元年度		
	決算額	構成比	前年比	決算額	構成比	前年比
総額	88,916,674	100.0	104.3	90,012,596	100.0	101.2
人件費	14,517,927	16.3	96.8	15,489,641	17.2	106.7
物件費	13,363,431	15.0	99.2	14,228,865	15.8	106.5
維持補修費	1,374,644	1.5	105.3	1,549,157	1.7	112.7
扶助費	21,479,056	24.2	101.6	22,523,387	25.0	104.9
補助費等	4,419,653	5.0	101.5	4,621,989	5.2	104.6
普通建設事業費	12,974,003	14.6	157.3	11,016,576	12.2	84.9
公債費	5,766,795	6.5	96.8	5,621,173	6.2	97.5
積立金	5,344,171	6.0	84.6	3,326,418	3.7	62.2
投資及び出資金	2,271,000	2.6	666.4	2,789,376	3.1	122.8
貸付金	451,193	0.5	19.5	1,911,000	2.2	423.5
繰出金	6,954,801	7.8	101.8	6,935,014	7.7	99.7

97 一般会計目的別歳出決算額

(単位 千円・%)

款別	平成30年度			令和元年度		
	決算額	構成比	前年比	決算額	構成比	前年比
総額	88,916,674	100.0	104.3	90,012,596	100.0	101.2
議会費	443,829	0.5	99.5	440,196	0.5	99.2
総務費	13,040,004	14.7	92.7	12,034,428	13.4	92.3
民生費	33,139,095	37.3	102.8	33,708,751	37.4	101.7
衛生費	7,767,425	8.7	104.7	10,853,280	12.1	139.7
労働費	274,505	0.3	95.8	262,408	0.3	95.6
農林水産業費	805,464	0.9	127.4	657,145	0.7	81.6
商工費	3,242,468	3.6	102.4	3,178,980	3.5	98.0
土木費	12,913,225	14.5	124.1	11,716,522	13.0	90.7
消防費	3,028,910	3.4	101.8	3,119,043	3.5	103.0
教育費	8,494,954	9.6	110.7	8,420,670	9.4	99.1
公債費	5,766,795	6.5	96.8	5,621,173	6.2	97.5

(財政課)

令和2年度			令和3年度			令和4年度		
決算額	構成比	前年比	決算額	構成比	前年比	決算額	構成比	前年比
118,561,628	100.0	131.7	97,385,026	100.0	82.1	100,521,108	100.0	103.2
15,856,032	13.4	102.4	15,974,572	16.4	100.7	15,603,157	15.5	97.7
14,643,691	12.3	102.9	16,055,430	16.5	109.6	16,455,444	16.4	102.5
1,550,546	1.3	100.1	1,570,691	1.6	101.3	1,602,330	1.6	102.0
23,597,909	19.9	104.8	28,748,206	29.5	121.8	25,822,658	25.7	89.8
30,247,722	25.5	654.4	7,373,362	7.6	24.4	8,399,862	8.3	113.9
12,186,828	10.3	110.6	9,960,951	10.2	81.7	12,076,973	12.0	121.2
5,171,796	4.4	92.0	5,230,345	5.4	101.1	5,125,994	5.1	98.0
6,511,263	5.5	195.7	4,692,740	4.8	72.1	7,294,165	7.3	155.4
935,464	0.8	33.5	0	0.0	0.0	0	0.0	-
1,891,000	1.6	99.0	1,841,000	1.9	97.4	1,841,000	1.8	100.0
5,969,377	5.0	86.1	5,937,729	6.1	99.5	6,299,525	6.3	106.1

(財政課)

令和2年度			令和3年度			令和4年度		
決算額	構成比	前年比	決算額	構成比	前年比	決算額	構成比	前年比
118,561,628	100.0	131.7	97,385,026	100.0	82.1	100,521,108	100.0	103.2
432,893	0.4	98.3	428,948	0.4	99.1	428,088	0.4	99.8
14,082,905	11.9	117.0	12,196,409	12.5	86.6	13,033,566	13.0	106.9
57,089,377	48.1	169.4	39,975,496	41.0	70.0	38,053,997	37.8	95.2
9,945,520	8.4	91.6	11,844,883	12.2	119.1	11,317,006	11.3	95.5
370,445	0.3	141.2	207,165	0.2	55.9	202,847	0.2	97.9
807,861	0.7	122.9	662,328	0.7	82.0	795,921	0.8	120.2
4,977,354	4.2	156.6	3,976,802	4.1	79.9	3,638,163	3.6	91.5
13,089,607	11.0	111.7	11,470,836	11.8	87.6	11,328,127	11.3	98.8
3,401,468	2.9	109.1	3,926,328	4.0	115.4	3,343,866	3.3	85.2
9,192,402	7.7	109.2	7,465,486	7.7	81.2	13,253,533	13.2	177.5
5,171,796	4.4	92.0	5,230,345	5.4	101.1	5,125,994	5.1	98.0

98 市有財産（その1）

（単位 千円）

（令和5年3月末）（財産管理課）

名称	現金又は額面	付記
有価証券	53,780	株券 小田急電鉄（株） 京浜急行電鉄（株） 京王電鉄（株） 厚木瓦斯（株） （株）テレビ神奈川 （株）みずほフィナンシャルグループ 東京急行電鉄（株） 厚木ガーデンシティビル（株）
出資による権利	1,010,300	
基金	31,258,764	厚木市財政調整基金 厚木市国民健康保険事業基金 厚木市社会福祉基金 厚木市地方改善住宅新築等資金借入金償還準備基金 厚木市国際交流基金 厚木市和田傳文学基金 厚木市みどりの基金 厚木市松川サク工業振興基金 厚木市文化芸術振興基金 厚木市スポーツ振興基金 厚木市庁舎整備基金 厚木市介護保険事業基金 厚木市一般廃棄物処理施設建設基金 厚木市SEL教育基金 厚木市災害対策基金 厚木市市民協働推進基金 厚木市久保奨学金基金 厚木市里地里山保全等促進基金 厚木市久保子どもの未来応援基金 厚木市学校施設整備基金

- （注）1 厚木市公共施設整備基金は、平成25年3月31日で廃止
 2 厚木市市民協働推進基金は、平成24年10月11日に創設
 3 厚木市東日本大震災支援基金は、平成25年6月30日で廃止
 4 厚木市里地里山保全等促進基金は、平成26年4月1日に創設
 5 厚木市病院事業企業職員退職手当基金及び厚木市病院整備基金は、平成26年4月病院事業会計へ移管
 6 厚木市久保奨学金基金は、平成26年12月19日に創設
 7 厚木市久保子どもの未来応援基金は、平成29年3月21日に創設
 8 厚木市庁舎建設等基金は、令和3年3月22日に厚木市庁舎整備基金に名称変更
 9 厚木市学校施設整備基金は、令和4年4月1日に創設

市有財産（その2）

（単位 m²）

（財産管理課）

区分	平成30年度		令和元年度		令和2年度		令和3年度		令和4年度		
	土地面積	建物面積	土地面積	建物面積	土地面積	建物面積	土地面積	建物面積	土地面積	建物面積	
合計	4,068,650	571,682	4,078,700	571,565	4,075,451	568,267	4,075,361	569,138	4,078,324	572,842	
市役所施設	8,684	9,802	8,684	9,802	8,686	9,802	8,686	9,802	8,686	9,802	
その他 行政機関	消防施設	41,320	11,152	43,704	11,064	43,683	11,021	43,240	12,627	41,008	11,791
	その他施設	91,426	29,031	100,910	29,031	97,725	26,198	97,790	26,198	97,779	30,486
公共用 財産	学校	734,218	290,594	734,005	290,594	733,769	290,680	734,154	290,680	734,307	290,680
	公営住宅	42,690	31,898	42,323	31,898	42,323	31,898	42,323	31,898	42,323	31,898
	公園	1,543,829	25,218	1,544,974	25,266	1,546,163	25,023	1,546,163	25,031	1,548,828	25,031
	その他施設	543,803	170,065	544,006	170,332	542,232	169,489	542,132	168,746	542,623	168,998
普通財産	山林	763,503	-	763,503	-	763,503	-	763,503	-	763,503	-
	その他施設	299,178	3,922	296,590	3,579	297,366	4,156	297,369	4,156	299,267	4,156

99 市 税 収 入 状 況

(単位 千円・%)

(財政課)

年度別	予算額	調定額	収入済額	収入済額の 対前年比	収納率	1人当たり 負担額
平成30年度	47,735,816	48,720,249	48,105,970	97.1	98.7	214
令和元年度	47,253,558	49,171,715	48,584,337	101.1	98.8	217
2年度	47,943,529	49,292,403	48,785,571	100.4	99.0	218
3年度	43,145,198	44,591,404	44,195,558	90.6	99.1	198
4年度	45,426,036	47,229,377	46,733,501	105.7	99.0	209

(注) 算出の基礎にした人口は、翌年度4月1日人口

100 税 目 別 市 税 収 入 額

(単位 千円・%)

(財政課)

年度別	総額		市民税			固定資産税		
	収入済額	対前年比	収入済額	対前年比	構成比	収入済額	対前年比	構成比
平成30年度	48,105,970	97.1	23,782,971	95.1	49.4	19,712,313	99.5	41.0
令和元年度	48,584,337	101.0	23,747,942	99.9	48.9	20,147,731	102.2	41.4
2年度	48,785,571	100.4	23,581,336	99.3	48.3	20,532,075	101.9	42.1
3年度	44,195,558	90.6	19,456,699	82.5	44.0	19,962,927	97.2	45.2
4年度	46,733,501	105.7	21,249,026	109.2	45.4	20,502,776	102.7	43.9

年度別	軽自動車税			市たばこ税			入湯税		
	収入済額	対前年比	構成比	収入済額	対前年比	構成比	収入済額	対前年比	構成比
平成30年度	404,505	104.7	0.8	1,801,408	95.7	3.8	5,462	100.4	0.0
令和元年度	425,123	105.1	0.9	1,834,157	101.8	3.8	5,356	98.1	0.0
2年度	458,828	107.9	1.0	1,759,945	96.0	3.6	2,360	44.1	0.0
3年度	479,798	104.6	1.1	1,883,658	107.0	4.2	2,432	103.1	0.0
4年度	520,801	108.5	1.1	1,996,335	106.0	4.3	2,516	103.5	0.0

年度別	都市計画税			特別土地保有税		
	収入済額	対前年比	構成比	収入済額	対前年比	構成比
平成30年度	2,399,311	99.2	5.0	-	0.0	0.0
令和元年度	2,424,028	101.0	5.0	-	0.0	0.0
2年度	2,451,027	101.1	5.0	-	0.0	0.0
3年度	2,410,044	98.3	5.5	-	0.0	0.0
4年度	2,462,047	102.2	5.5	-	0.0	0.0

101 土地に係る提示平均価額及び納税義務者数

(単位 円・人)

(資産税課)

年度別	田	畑	宅地	山林	納税義務者数 (人)		
					総数	免税点未満 のもの	免税点以上 のもの
平成30年度	100,254	63,187	58,915	29,208	56,356	3,554	52,802
令和元年度	100,254	63,187	58,915	29,208	56,730	3,567	53,163
2年度	100,254	63,187	58,915	29,208	57,115	3,554	53,561
3年度	99,902	63,065	60,041	29,197	57,513	3,546	53,967
4年度	99,781	63,060	59,329	29,163	57,751	3,541	54,210

(注) 田、畑、山林にあつては1,000㎡当たり、宅地にあつては1㎡当たりの額を示す。

102 家屋に係る提示平均価額及び納税義務者数

(単位 円・人)

(資産税課)

年度別	木造家屋	非木造家屋	納税義務者数 (人)		
			総数	免税点未満のもの	免税点以上のもの
平成30年度	-	-	66,084	1,394	64,690
令和元年度	-	-	66,399	1,367	65,032
2年度	-	-	66,774	1,355	65,419
3年度	-	-	67,509	1,512	65,997
4年度	-	-	67,955	1,305	66,650

(注) 平成24年度から家屋の提示平均価額の算定は、固定資産評価基準の改正により、当面の間その取扱いが停止

103 土地の地目別地積

(単位 1,000㎡・筆)

(資産税課)

年度別	総計 (その他の地目別地積も含む)				田			
	評価総地積	課税総地積	評価総筆数	課税総筆数	評価総地積	課税総地積	評価総筆数	課税総筆数
平成30年度	57,796	55,179	157,317	151,491	4,948	4,621	7,870	7,301
令和元年度	57,710	55,059	157,500	151,630	4,864	4,522	7,763	7,173
2年度	57,636	55,019	157,936	152,102	4,829	4,509	7,734	7,186
3年度	57,588	54,952	158,803	152,932	4,701	4,391	7,648	7,126
4年度	57,526	54,888	159,298	153,429	4,656	4,345	7,683	7,155

年度別	畑				宅地			
	評価総地積	課税総地積	評価総筆数	課税総筆数	評価総地積	課税総地積	評価総筆数	課税総筆数
平成30年度	8,072	7,282	16,349	14,587	21,630	21,625	105,751	105,259
令和元年度	8,012	7,221	16,228	14,469	21,751	21,746	106,229	105,732
2年度	7,917	7,144	16,061	14,338	21,771	21,765	106,785	106,286
3年度	7,866	7,096	16,012	14,311	21,813	21,807	107,583	107,072
4年度	7,739	6,966	15,882	14,174	21,982	21,977	108,197	107,684

年度別	山林			
	評価総地積	課税総地積	評価総筆数	課税総筆数
平成30年度	14,299	12,924	9,757	8,046
令和元年度	14,278	12,880	9,729	8,003
2年度	14,263	12,856	9,706	7,957
3年度	14,209	12,787	9,639	7,891
4年度	14,184	12,765	9,619	7,894

104 市民税、固定資産税及び軽自動車税の納税義務者数

(市民税課・資産税課)

年度別	市民税		固定資産税		
	個人市民税 納税義務者数	法人市民税 納税義務者数	納税義務者数		
			土地	家屋	償却資産
平成30年度	116,575	7,318	56,356	66,084	6,942
令和元年度	117,874	7,289	56,730	66,399	7,006
2年度	118,883	7,415	57,115	66,774	7,112
3年度	118,369	7,498	57,513	67,509	7,181
4年度	119,288	7,621	57,751	67,955	7,376

年度別	軽自動車税										
	原動機付自転車				軽自動車及び小型特殊自動車						
	ミニカー	総排気量 0.05 l 以下	総排気量 0.05 l 超 0.09 l 以下	総排気量 0.09 l 超	二輪車	三輪車	四輪車 (乗用)	四輪車 (貨物)	農耕用	特殊 作業用	二輪の 小型 自動車
平成30年度	242	12,063	891	4,173	3,947	9	31,570	10,343	1,435	323	3,741
令和元年度	239	11,665	856	4,324	3,983	9	32,202	10,361	1,438	334	3,761
2年度	236	11,180	834	4,501	3,995	8	32,665	10,389	1,445	350	3,787
3年度	252	10,784	841	4,679	4,037	8	33,196	10,654	1,452	366	3,861
4年度	270	10,626	872	4,920	4,147	9	33,656	11,027	1,470	373	3,983

(注) 数値には電気自動車の台数も含む。

105 主な県税の収入額

(単位 千円)

(厚木県税事務所・相模原県税事務所)

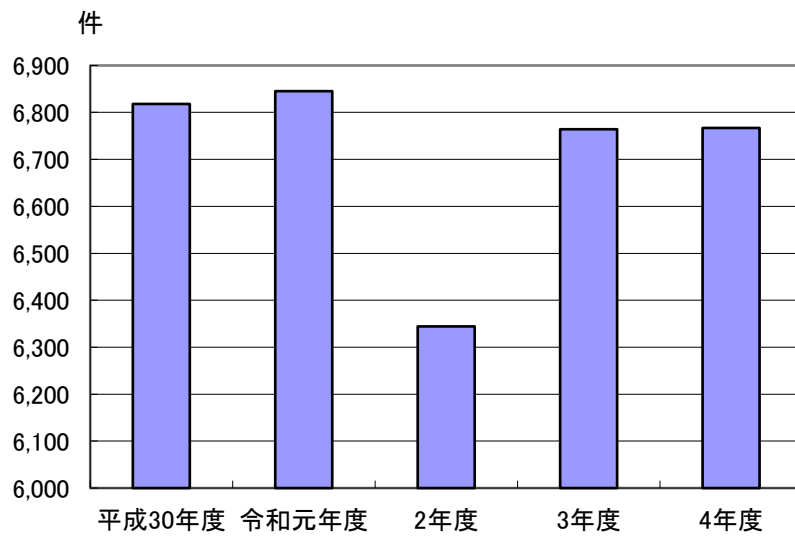
年度別	県民税		事業税		不動産 取得税	ゴルフ場 利用税	軽油 引取税
	個人	法人	個人	法人			
平成30年度	9,838,296	3,701,412	1,583,099	17,449,152	2,506,286	275,836	10,219,978
令和元年度	10,009,014	3,843,886	1,584,436	18,068,930	2,552,227	275,887	10,219,151
2年度	10,031,323	2,956,172	1,583,495	17,111,170	2,776,773	261,113	9,342,107
3年度	9,869,908	1,772,740	1,621,166	15,828,690	2,056,881	306,625	9,806,610
4年度	10,180,141	2,043,915	1,940,960	19,356,236	2,440,292	314,944	9,872,039

(注) 1 個人県民税は、厚木市のみの数値

2 法人県民税、個人事業税、法人事業税及び不動産取得税は、厚木市、大和市、海老名市、座間市、綾瀬市及び愛甲郡を合計した数値

3 ゴルフ場利用税及び軽油引取税は厚木市及び愛甲郡を合計した数値

市民相談総受理件数推移



106 市 職 員 数

(単位 人)

(各年4月現在) (職員課)

年度別	総数		市長部局	消防本部	病院事業	議会事務局	教育委員会事務局	選挙管理委員会事務局	監査事務局	農業委員会事務局
	定数	実数								
令和元年度	2,194	2,030	1,046	266	500	13	185	6	6	8
2年度	2,194	2,050	1,042	261	535	13	181	4	6	8
3年度	2,194	2,035	1,014	258	547	13	183	6	6	8
4年度	2,194	2,013	1,003	260	533	13	184	6	6	8
5年度	2,207	2,015	1,000	257	542	13	182	7	6	8

(注) 1 一部事務組合への派遣職員を除いた数を記載

2 市立病院(病院事業)は地方公営企業法の全部適用に伴い、職員定数を別に定める。

(定数内訳) 厚木市役所	1,667 人
厚木市病院事業	540 人
合 計	2,207 人

107 職員配置表 (その1)

(単位 人)

(令和5年4月現在) (職員課)

部課等名	総数			事務職員	技術職員	消防吏員	技能労務職員
	計	男	女				
総数	2,015	1,191	824	906	769	257	83
理事	1	-	1	-	1	-	-
市長室	27	17	10	27	-	-	-
室長	1	1	-	1	-	-	-
秘書課	6	4	2	6	-	-	-
広報課	12	6	6	12	-	-	-
危機管理課	8	6	2	8	-	-	-
政策部	41	33	8	40	1	-	-
部長	1	1	-	1	-	-	-
企画政策課	13	9	4	13	-	-	-
行政経営課	10	8	2	9	1	-	-
情報政策課	17	15	2	17	-	-	-
総務部	39	28	11	37	2	-	-
部長	1	1	-	1	-	-	-
職員課 (職員課付け)	16	13	3	16	-	-	-
行政総務課	10	8	2	10	-	-	-
契約検査課	12	6	6	10	2	-	-
財務部	97	59	38	93	-	-	4
部長	1	1	-	1	-	-	-
財政課	8	7	1	8	-	-	-
財産管理課	12	9	3	8	-	-	4
市民税課	25	9	16	25	-	-	-
資産税課	22	12	10	22	-	-	-
収納課	29	21	8	29	-	-	-
福祉部	125	73	52	110	15	-	-
部長	1	1	-	1	-	-	-
福祉総務課	16	5	11	10	6	-	-
地域包括ケア推進課	9	6	3	7	2	-	-
生活福祉課	42	32	10	42	-	-	-
障がい福祉課	30	15	15	27	3	-	-
介護福祉課	27	14	13	23	4	-	-
市民健康部	111	55	56	92	19	-	-
部長	1	1	-	1	-	-	-
市民課	33	20	13	33	-	-	-
国保年金課	36	15	21	35	1	-	-
健康長寿推進課	9	7	2	8	1	-	-
健康づくり課	32	12	20	15	17	-	-

職員配置表（その2）

（単位 人）

（令和5年4月現在）（職員課）

部課等名	総数			事務職員	技術職員	消防吏員	技能労務職員
	計	男	女				
こども未来部	142	37	105	62	73	-	7
部長	1	-	1	1	-	-	-
こども育成課	13	6	7	13	-	-	-
保育課	88	12	76	13	68	-	7
子育て給付課	14	6	8	14	-	-	-
子育て支援センター	5	2	3	3	2	-	-
家庭相談課	9	3	6	6	3	-	-
青少年課	12	8	4	12	-	-	-
協働安全部	60	40	20	58	2	-	-
部長	1	1	-	1	-	-	-
市民協働推進課	11	5	6	11	-	-	-
文化生涯学習課	16	9	7	14	2	-	-
セーフコミュニティくらし安全課	11	8	3	11	-	-	-
交通安全課	6	4	2	6	-	-	-
地区市民センター	15	13	2	15	-	-	-
環境農政部	105	96	9	50	7	-	48
部長・担当部長	2	2	-	2	-	-	-
環境政策課	7	6	1	7	-	-	-
生活環境課	11	5	6	10	1	-	-
環境事業課	66	66	-	16	2	-	48
農業政策課	19	17	2	15	4	-	-
産業振興部	26	18	8	26	-	-	-
部長	1	1	-	1	-	-	-
産業振興課	8	4	4	8	-	-	-
商業にぎわい課	9	7	2	9	-	-	-
観光振興課	8	6	2	8	-	-	-
まちづくり計画部	67	53	14	23	44	-	-
部長・担当部長	2	2	-	-	2	-	-
都市計画課	14	10	4	9	5	-	-
住宅課	8	7	1	8	-	-	-
建築課	15	12	3	-	15	-	-
建築指導課	13	8	5	1	12	-	-
開発審査課	9	9	-	1	8	-	-
まちづくり指導課	6	5	1	4	2	-	-
都市整備部	81	72	9	32	45	-	4
部長・担当部長	2	2	-	1	1	-	-
下水道総務課	15	11	4	10	4	-	1
下水道施設課	13	13	-	-	13	-	-
河川ふれあい課	7	7	-	2	5	-	-
公園緑地課	21	17	4	11	7	-	3
市街地整備課	14	14	-	5	9	-	-
まちづくり推進課	9	8	1	3	6	-	-
道路部	65	62	3	25	31	-	9
部長・担当部長（兼務）	1	1	-	-	1	-	-
道路管理課	21	20	1	17	4	-	-
道路維持課	20	19	1	2	9	-	9
道路整備課	23	22	1	6	17	-	-

職員配置表（その3）

（単位 人）

（令和5年4月現在）（職員課）

部課等名	総数			事務職員	技術職員	消防吏員	技能労務職員
	計	男	女				
会計課	13	5	8	13	-	-	-
消防本部	257	245	12	-	-	257	-
消防長・次長	2	2	-	-	-	2	-
消防総務課（消防総務課付け）	20	19	1	-	-	20	-
警防課	5	4	1	-	-	5	-
指令課	11	10	1	-	-	11	-
予防課	11	10	1	-	-	11	-
救急救命課	4	3	1	-	-	4	-
厚木消防署	115	111	4	-	-	115	-
消防署長・副署長	2	2	-	-	-	2	-
管理課	2	2	-	-	-	2	-
警備第一課	28	27	1	-	-	28	-
警備第二課	28	27	1	-	-	28	-
南毛利分署	21	20	1	-	-	21	-
相川分署	22	21	1	-	-	22	-
玉川分署	12	12	-	-	-	12	-
北消防署	89	86	3	-	-	89	-
消防署長・副署長	2	2	-	-	-	2	-
北警備第一課	11	11	-	-	-	11	-
北警備第二課	11	10	1	-	-	11	-
依知分署	21	21	-	-	-	21	-
小鮎分署	12	12	-	-	-	12	-
睦合分署	21	21	-	-	-	21	-
清川分署	11	9	2	-	-	11	-
市立病院	542	165	377	27	515	-	-
副院長	3	1	2	-	3	-	-
患者支援センター	8	-	8	-	8	-	-
医療安全管理室	1	-	1	-	1	-	-
感染対策室	1	-	1	-	1	-	-
がん相談支援センター	3	-	3	-	3	-	-
事務部門	34	23	11	27	7	-	-
局長	1	1	-	1	-	-	-
経営管理課	5	4	1	5	-	-	-
病院総務課	9	7	2	9	-	-	-
施設用度課	7	6	1	5	2	-	-
医事課	12	5	7	7	5	-	-
診療部門	70	54	16	-	70	-	-
消化器・肝臓内科	7	5	2	-	7	-	-
循環器内科	5	4	1	-	5	-	-
呼吸器内科	4	4	-	-	4	-	-
腎臓・高血圧内科	4	4	-	-	4	-	-
脳神経内科	2	1	1	-	2	-	-
小児科	7	5	2	-	7	-	-
外科	8	7	1	-	8	-	-
整形外科	6	6	-	-	6	-	-
脳神経外科	4	4	-	-	4	-	-
皮膚科	2	1	1	-	2	-	-
泌尿器科	4	4	-	-	4	-	-
産婦人科	4	2	2	-	4	-	-
眼科	3	2	1	-	3	-	-
耳鼻咽喉科	2	-	2	-	2	-	-
放射線科	2	1	1	-	2	-	-
麻酔科	4	2	2	-	4	-	-
病理診断科	1	1	-	-	1	-	-
救急科	1	1	-	-	1	-	-

職員配置表（その４）

部課等名	総数			事務職員	技術職員	消防吏員	技能労務職員
	計	男	女				
薬剤部門	22	12	10	-	22	-	-
薬剤科	22	12	10	-	22	-	-
医療技術部門	75	42	33	-	75	-	-
部門長	1	1	-	-	1	-	-
臨床検査科	25	7	18	-	25	-	-
放射線技術科	22	15	7	-	22	-	-
リハビリテーション技術科	14	12	2	-	14	-	-
栄養科	4	-	4	-	4	-	-
臨床工学科	9	7	2	-	9	-	-
看護部門	325	33	292	-	325	-	-
副部長	2	-	2	-	2	-	-
看護部	323	33	290	-	323	-	-
議会事務局	13	7	6	13	-	-	-
局長	1	1	-	1	-	-	-
議会総務課	12	6	6	12	-	-	-
教育委員会	182	108	74	157	14	-	11
教育総務部	62	30	32	39	14	-	9
部長	1	1	-	1	-	-	-
教育総務課	17	11	6	15	-	-	2
教育施設課	14	7	7	9	5	-	-
学校給食課	30	11	19	14	9	-	7
学校教育部	40	23	17	40	-	-	-
部長	1	1	-	1	-	-	-
学務課	11	6	5	11	-	-	-
教育指導課	12	8	4	12	-	-	-
教職員課	4	4	-	4	-	-	-
教育研究所	6	1	5	6	-	-	-
青少年教育相談センター	6	3	3	6	-	-	-
社会教育部	80	55	25	78	-	-	2
部長	1	1	-	1	-	-	-
社会教育課	43	31	12	43	-	-	-
スポーツ推進課	15	12	3	13	-	-	2
文化財保護課	12	9	3	12	-	-	-
中央図書館	9	2	7	9	-	-	-
選挙管理委員会事務局	7	7	-	7	-	-	-
監査事務局	6	3	3	6	-	-	-
農業委員会事務局	8	8	-	8	-	-	-

108 市ホームページへのアクセス件数

(単位 件)		(広報課)		
年度別	件数	月平均	日平均	
平成30年度	772,301	64,358	2,116	
令和元年度	1,072,188	89,349	2,938	
2年度	1,526,272	127,189	4,182	
3年度	1,392,836	116,070	3,816	
4年度	907,719	75,643	2,487	

109 情報公開制度の利用状況

(単位 件)		(行政総務課)									
年度別	総数	市長	病院事業 管理者	教育 委員会	選挙管理 委員会	公平 委員会	監査 委員	農業 委員会	固定資産 評審会	議会	指定 管理者
平成30年度	471	441	1	23	1	-	-	3	-	2	-
令和元年度	377	344	5	26	1	-	1	-	-	-	-
2年度	303	247	2	48	-	-	-	2	-	4	-
3年度	159	133	-	22	-	-	-	-	-	4	-
4年度	258	213	2	35	4	-	1	1	-	2	-

(注) 指定管理者は、当該公の施設を利用する権利に関する処分権限を有するもの

110 市民相談（行政関係）受案件数

(単位 件)		(広報課・市民協働推進課・地区市民センター)				
年度・月別	総受案件数	一般相談	行政相談	陳情・要望等 (地区市民セン ター分)	陳情・要望等 (広報課分)	総合相談 (地域相談会)
平成30年度	723	313	-	409	418	1
令和元年度	987	155	-	327	504	1
2年度	1,172	168	1	210	793	-
3年度	1,376	177	-	512	687	-
4年度	840	55	2	334	448	1
4月	62	5	1	25	31	-
5月	74	2	0	40	32	-
6月	69	5	0	39	25	-
7月	75	1	0	35	39	-
8月	76	1	0	41	34	-
9月	77	5	1	29	42	-
10月	89	10	0	25	53	1
11月	56	6	0	18	32	-
12月	78	12	0	24	42	-
5年1月	49	4	0	15	30	-
2月	67	1	0	28	38	-
3月	68	3	0	15	50	-

111 市民相談（民事関係）受案件数

(単位 件) (市民協働推進課・セーフコミュニティくらし安全課・家庭相談課)

年度・月別	総受案件数	一般相談	法律相談	人権相談	税務相談	交通事故相談	登記相談	総合相談 (地域相談会)
平成30年度	6,095	2,194	487	20	102	40	23	7
令和元年度	5,858	2,305	453	23	89	16	16	7
2年度	5,172	2,191	295	-	66	9	3	-
3年度	5,388	2,166	436	12	77	27	19	-
4年度	5,927	2,457	555	9	118	20	31	1
4月	475	179	47	-	11	2	3	-
5月	458	172	53	1	12	1	4	-
6月	559	228	49	3	11	1	3	-
7月	486	187	47	1	6	6	2	-
8月	475	189	46	-	12	1	5	-
9月	480	203	46	-	3	-	3	-
10月	524	221	44	1	11	3	1	1
11月	519	227	48	-	12	1	1	-
12月	475	197	42	3	12	-	1	-
5年1月	457	187	46	-	5	-	2	-
2月	496	228	47	-	11	-	4	-
3月	523	239	40	-	12	5	2	-

年度・月別	消費生活相談	外国人相談	不動産相談	公証人相談	ボランティア相談	司法書士法律相談	行政書士相談	女性相談	児童虐待
平成30年度	2,012	110	23	29	31	52	12	690	263
令和元年度	1,604	116	24	20	24	55	10	747	349
2年度	1,468	102	15	10	8	20	3	625	357
3年度	1,461	96	21	14	20	47	5	666	321
4年度	1,391	86	28	30	14	66	10	739	372
4月	114	6	3	6	4	6	-	69	25
5月	118	6	1	2	3	6	1	52	26
6月	126	9	4	2	1	6	1	63	52
7月	117	8	4	3	1	6	1	60	37
8月	111	11	2	1	1	6	1	57	32
9月	111	11	2	5	-	5	-	69	22
10月	123	7	2	3	2	6	1	76	22
11月	106	5	-	1	-	5	2	73	38
12月	114	8	3	1	-	5	1	55	33
5年1月	126	2	4	1	-	3	-	55	26
2月	112	5	2	4	1	6	-	50	26
3月	113	8	1	1	1	6	2	60	33

112 戸籍関係事務取扱件数

(単位 件)		(市民課)				
年度別	総数	出生	婚姻	離婚	死亡	
平成30年度	6,824	1,990	2,005	594	2,235	
令和元年度	6,820	1,908	2,137	565	2,210	
2年度	6,460	1,832	1,792	524	2,312	
3年度	6,740	1,764	1,873	511	2,592	
4年度	6,706	1,712	1,734	540	2,720	

113 住民基本台帳関係届出件数

(単位 件)		(市民課)				
年度別	総数	転入	転居	転出	その他	
平成30年度	33,094	8,521	4,437	8,304	11,832	
令和元年度	33,617	8,331	4,529	8,047	12,710	
2年度	32,446	7,921	4,774	7,522	12,229	
3年度	32,553	8,054	4,301	7,481	12,717	
4年度	33,433	9,024	3,774	7,715	12,920	

114 戸籍、住民票の謄抄本及び写し発行件数

(単位 件)		(市民課)								
年度別	戸籍関係		住民票関係		印鑑証明		諸証明		住民票閲覧	
	一般	公用	一般	公用	一般	公用	一般	公用	一般	公用
平成30年度	40,612	11,911	124,680	14,550	73,257	149	2,873	15	1,254	9,467
令和元年度	40,850	12,482	118,891	14,293	69,593	149	3,458	19	1,980	2,776
2年度	36,523	13,676	121,211	13,670	70,261	209	2,684	20	915	2,936
3年度	37,747	13,656	121,627	13,834	67,404	157	3,390	38	1,101	4,528
4年度	40,435	10,864	120,696	11,580	67,138	206	4,746	13	1,743	2,266

115 市議会の開会状況

(単位 回・日・件・人)		(議会事務局議会総務課)					
年次別	会議					請願陳情 件数	傍聴 人数
	回数	会期	会議期間日数	市長提出議案	議員提出議案		
平成30年	5	365	111	104	5	26	485
令和元年	5	365	108	112	5	10	367
2年	8	366	95	104	3	16	92
3年	8	365	118	96	3	25	137
4年	6	365	115	106	4	12	171

(注) 平成27年から通年会期を導入。会期は1月1日から12月31日まで。

116 友好都市

友好都市	アメリカ合衆国 コネチカット州 ニューブリテン市	中華人民共和国 江蘇省 揚州市	日本 秋田県 横手市
締結年月日	1983年5月31日	1984年10月23日	1985年5月24日
人口	73,069人	約460万人	82,740人
面積	34.7km ²	6,658km ²	692.80km ²
歴史と自然	<p>ニューブリテン市は、米国北東部の商業の中心で近代的な洗練されたまちであり、ニューヨークとボストンの中間に位置しています。</p> <p>豊かな自然環境をもち、市内には公園も多く、市面積の13%が大小32の公園で占められています。</p> <p>また、米国で公立教育を最初に始めた都市でもあり、州立大学を始め、高校・大学等の各教育施設のほか、美術館・劇場等の芸術施設も多くあり、教育・文化・産業の調和した美しいまちとして知られています。</p>	<p>揚州市は、風光明媚な歴史のあるまちで、中国の中でも2,500年に及ぶ長い歴史をもっています。</p> <p>古くから水運に恵まれ、市の東側には京杭大運河があり、南側には揚子江が悠久の流れを見せています。日本とのかかわりも深く、日本律宗の祖といわれる鑑真和上は揚州の大明寺の僧です。</p>	<p>横手市は、幕藩時代から城下町として栄えたまちで、明治に入り、秋田県内陸部の主要都市として発達し、東北の「小京都」といわれ、まち全体が秋田県観光30景に指定されています。</p> <p>また、石坂洋次郎の小説「山と川のある町」に紹介された美しいまちです。毎年2月中旬には雪まつりが行われ、400年の歴史をもつ「かまくら」「ぼんでん」などは、雪国の詩情として全国的に有名です。</p>
事業所 (公表されている最新値)			
事業所数	4,343事業所
従業者数	39,410人
商業 (公表されている最新値)			
事業所数	1,031事業所
従業者数	7,155人
年間商品販売額	193,958百万円
工業 (公表されている最新値)			
事業所数	194事業所
従業者数	6,962人
年間製造品出荷額	128,697百万円
農業 (令和2年調査)			
総農家数	5,731戸
就業者数	11,481人
経営耕地	14,994ha

(注) 1 ニューブリテン市の人口については、2017年の数値
 2 横手市、網走市、糸満市の人口については、2023年10月末の数値
 3 軍浦市の人口については、2022年9月の数値

大韓民国 京畿道 軍浦市	日 本 北海道 網走市	日 本 沖縄県 糸満市
2005年2月5日 267,032人 36.42km ²	2005年2月5日 32,964人 471.00km ²	2018年8月4日 62,444人 46.63km ²
<p>軍浦市は、ソウル中心部から南へ約23km地点に位置しています。</p> <p>修理山を北西方へ置き、安養川、堂井川などが流れる美しい自然に恵まれたまちです。2本の高速道路と鉄道、6つの地下鉄の駅がある交通の要衝地です。</p>	<p>網走市は、北海道の北東部に位置し、神秘的な流氷で知られるオホーツク海や5つの湖、「天につながる都の山」と呼ばれる天都山など、雄大な自然の宝庫です。観光地としても多くの人に親しまれ、網走刑務所を移転保存した博物館網走監獄やオホーツク流氷館は人気の高いスポットになっています。</p>	<p>糸満市は、沖縄本島の最南端にある市です。海人（うみんちゅ）のまちとして知られており、旧暦5月4日には、航海安全と豊漁を願う「糸満ハーレー」が行われます。また、沖縄戦終焉の地であることから平和祈念公園やひめゆりの塔などといった戦争の悲惨さや残酷さを今に伝える施設があります。</p>
...	1,861事業所 15,757人	2,398事業所 20,501人
(令和3年11月末現在) 1,511事業所 23,793人 ...	362事業所 2,485人 63,938百万円	476事業所 3,147人 98,752百万円
(令和3年11月末現在) 1,506事業所 23,631人 ...	49事業所 1,555人 51,779百万円	103事業所 3,202人 46,645百万円
(令和3年11月末現在) 921戸 2,556人 ...	338戸 980人 12,879ha	956戸 1,083人 594ha

117 都市比較（その1）

都市名	面積 (km ²) (令和5年 10月1日 現在)	推計人口(令和5年4月1日現在)				年齢別人口 (令和2年国勢調査)		
		世帯数	総数	男	女	年少人口 (15歳未 満人口)	生産年齢 人口 15歳～64 歳人口	老年人口 (65歳以 上人口)
厚木市 *	93.84	104,076	223,815	115,210	108,605	26,156	136,825	57,522
横浜市	437.78	1,790,597	3,768,664	1,858,514	1,910,150	441,810	2,316,309	920,583
川崎市	142.96	767,704	1,541,640	775,599	766,041	189,490	1,001,271	301,151
相模原市	328.91	342,866	724,724	360,792	363,932	189,490	1,001,271	301,151
横須賀市	100.82	165,946	376,171	186,948	189,223	40,747	221,918	124,727
平塚市 *	67.82	115,555	257,694	128,515	129,179	29,331	151,095	72,510
鎌倉市	39.66	76,979	171,914	80,669	91,245	19,587	98,856	53,378
藤沢市	69.56	200,826	443,515	218,730	224,785	56,803	98,856	53,378
小田原市 *	113.60	84,097	186,808	90,362	96,446	20,684	108,355	56,588
茅ヶ崎市 *	35.70	106,424	244,610	118,435	126,175	31,061	144,452	64,882
逗子市	17.28	25,097	56,293	26,294	29,999	6,386	31,144	17,948
三浦市	32.05	17,154	40,584	19,369	21,215	3,472	21,264	17,158
秦野市	103.76	72,359	161,279	81,465	79,814	17,797	93,225	48,518
大和市 *	27.09	114,741	242,983	121,074	121,909	28,937	146,702	56,696
伊勢原市	55.56	46,770	101,473	51,312	50,161	11,659	61,640	26,579
海老名市	26.59	61,454	139,739	70,199	69,540	17,660	82,979	33,825
座間市	17.57	61,720	132,072	65,650	66,422	14,957	80,388	33,638
南足柄市	77.12	16,582	39,907	19,505	20,402	4,492	22,509	13,440
綾瀬市	22.14	35,435	83,100	42,008	41,092	10,852	48,874	23,186

(注) 1 各都市の数値については、国土地理院、県、各市ホームページを参照し、掲出の無いものは問い合わせた。

2 *は令和5年4月1日現在で施行時特例市指定されている都市

(各市統計主管課)

昼夜間 人口比率 (令和2年 国勢調査)	産業別就業者 (令和2年国勢調査)								
	総数	第1次産業		第2次産業		第3次産業		分類不能の産業	
		人口	比率	人口	比率	人口	比率	人口	比率
115.8	102,229	1,230	1.2	25,654	25.1	72,211	70.6	3,134	3.1
92.5	1,688,272	7,482	0.4	301,600	17.9	1,325,603	78.5	53,587	3.2
87.3	717,354	2,625	0.4	126,522	17.6	563,476	78.5	24,731	3.4
88.9	322,184	1,896	0.6	70,092	21.8	238,594	74.1	11,602	3.6
92.2	172,129	1,552	0.9	28,631	16.6	136,821	79.5	5,125	3.0
98.7	110,809	1,602	1.4	29,027	26.2	76,406	69.0	3,774	3.4
97.2	75,824	528	0.7	12,010	15.8	60,949	80.4	2,337	3.1
92.9	198,078	1,999	1.0	41,742	21.1	147,873	74.7	6,464	3.3
97.4	88,058	2,092	2.4	19,847	22.5	63,050	71.6	3,069	3.5
81.3	105,229	854	0.8	21,478	20.4	79,522	75.6	3,375	3.2
81.6	24,940	107	0.4	3,449	13.8	20,696	83.0	688	2.8
87.6	19,391	2,094	10.8	3,014	15.5	13,547	69.9	736	3.8
87.7	71,612	1,269	1.8	18,919	26.4	49,289	68.8	2,135	3.0
87.5	100,085	462	0.5	20,685	20.7	75,606	75.5	3,332	3.3
95.5	46,751	1,025	2.2	11,272	24.1	32,925	70.4	1,529	3.3
93.8	61,753	685	1.1	15,558	25.2	43,674	70.7	1,836	3.0
87.8	56,009	304	0.5	12,177	21.7	41,735	74.5	1,739	3.1
86.9	19,326	530	2.7	5,796	30.0	12,640	65.4	360	1.9
96.0	36,070	413	1.1	10,260	28.4	24,088	66.8	1,309	3.6

都市比較（その2）

都市名	事業所（令和3年） 令和3年経済センサスー活動調査		工業（令和元年） 令和2年工業統計調査 （従業者4人以上の事業所）		
	事業所数	従業者数	事業所数	従業者数	年間出荷額等 （百万円）
厚木市*	9,435	151,442	306	19,710	623,424
横浜市	116,479	1,527,783	2,214	87,983	3,926,912
川崎市	41,223	547,471	1,070	47,621	4,082,797
相模原市	21,586	244,288	871	37,254	1,327,816
横須賀市	11,677	118,198	187	13,124	640,130
平塚市*	9,277	108,517	336	21,325	1,247,550
鎌倉市	7,137	67,396	66	6,424	268,324
藤沢市	13,164	161,957	282	24,048	1,476,506
小田原市*	7,535	82,087	202	10,229	614,886
茅ヶ崎市*	6,296	56,481	105	6,513	296,844
逗子市	1,829	13,609	6	95	921
三浦市	1,659	12,734	33	496	21,281
秦野市	4,343	51,372	197	12,963	578,514
大和市*	6,955	75,533	185	8,768	300,972
伊勢原市	3,434	40,625	126	7,656	278,458
海老名市	4,386	60,198	126	7,220	326,106
座間市	3,280	40,735	129	8,566	289,493
南足柄市	1,213	13,557	49	3,966	231,252
綾瀬市	2,787	34,169	342	10,762	328,042

(注) 1 各都市の数値については、県、各市ホームページを参照し、掲出の無いものは問い合わせた。

2 *は令和5年4月1日現在で施行時特例市指定されている都市

3 市職員数については、神奈川県発表「市町村別総職員数の推移」を掲載
(一般職に属する職員。教育長及び県費負担教職員を除く。)

4 事業所（令和3年）の事業所数及び従業者数については、民営事業所のみの数値

5 工業（令和元年）の事業所数及び従業者数については、令和2年6月1日現在の数値

(各市統計主管課)

農業（令和2年） 令和2年農林業センサス			市職員数 (R4. 4. 1)	一般会計当初予算 (令和5年度) (百万円)	財政力指数 (令和5年度)
農家数 (販売)	農業 従事者数	経営耕地 面積 (ha)			
644	1,037	530	2,022	92,300	1.15
1,770	3,755	1,527	46,130	1,902,222	0.94
517	1,195	310	19,498	867,262	1.03
410	722	376	7,948	328,600	0.83
311	742	357	3,268	161,050	0.75
816	1,407	880	2,538	87,610	0.94
62	154	58	1,331	66,763	1.08
557	1,290	566	3,859	160,504	1.05
919	1,536	871	2,226	74,800	0.91
293	616	245	2,257	79,850	0.90
2	×	×	449	22,046	0.79
665	1,792	908	479	18,221	0.54
495	856	427	1,086	55,570	0.80
146	306	120	1,920	84,980	0.93
519	888	572	670	35,322	0.92
283	634	315	858	48,567	1.03
115	179	98	820	44,490	0.83
419	586	316	312	20,634	0.78
153	350	160	634	31,730	0.86

118 選挙人名簿等登録者数

(単位 人)

選挙人名簿

(各年6月現在) (選挙管理委員会)

年次別	令和元年	令和2年	令和3年	令和4年	令和5年
計	185,391	185,316	185,324	185,936	186,101
男	95,917	95,808	95,747	95,986	95,956
女	89,474	89,508	89,577	89,950	90,145

(注) 令和元年は6月3日現在。令和2年から令和5年までは6月1日現在。

在外選挙人名簿

年次別	令和元年	令和2年	令和3年	令和4年	令和5年
計	168	174	167	183	205
男	75	79	75	85	96
女	93	95	92	98	109

(注) 令和元年は6月3日現在。令和2年から令和5年までは6月1日現在。

119 地区別選挙人名簿登録者数

(単位 人)

(令和5年6月1日現在) (選挙管理委員会)

地区	令和5年 総数	厚木						依知				
		1	2	3	31	34	38	4	5	6	7	32
計	186,101	5,967	4,600	6,362	3,703	6,739	3,895	4,565	6,394	5,099	1,219	6,064
男	95,956	3,088	2,410	3,326	2,047	3,498	1,978	2,358	3,509	2,665	650	3,252
女	90,145	2,879	2,190	3,036	1,656	3,241	1,917	2,207	2,885	2,434	569	2,812

投票区別	依知	睦合						荻野				
	40	8	9	22	23	27	36	41	43	10	11	12
計	2,867	2,481	4,983	5,720	6,376	2,586	5,488	3,913	1,803	6,341	3,558	1,622
男	1,469	1,264	2,542	2,913	3,172	1,289	2,745	2,041	939	3,293	1,763	833
女	1,398	1,217	2,441	2,807	3,204	1,297	2,743	1,872	864	3,048	1,795	789

地区	荻野		小鮎			玉川 (森の里を含む)			南毛利 (緑ヶ丘を含む)			
	28	42	13	14	39	15	26	33	16	17	18	19
計	3,640	6,196	4,199	5,086	2,513	1,551	1,216	5,519	3,642	3,520	5,473	6,290
男	1,797	3,127	2,052	2,760	1,256	756	624	2,682	1,903	1,660	2,793	3,316
女	1,843	3,069	2,147	2,326	1,257	795	592	2,837	1,739	1,860	2,680	2,974

地区	南毛利 (緑ヶ丘を含む)					相川		
	20	24	29	30	35	21	25	37
計	4,879	4,250	3,071	6,473	6,797	2,611	2,619	4,211
男	2,637	2,237	1,452	3,338	3,536	1,414	1,395	2,177
女	2,242	2,013	1,619	3,135	3,261	1,197	1,224	2,034

(注) 年次の総数に在外選挙人を含めない。

(単位 人・%)

120 選挙の投票状況 (その1)

(選挙管理委員会)

投票年月日	当日の有権者数			投票者数			棄権者数			投票率			
	計	男	女	計	男	女	計	男	女	計	男	女	
衆議院議員	平成12年6月25日 (小選挙区)	165,464	85,959	79,505	93,658	47,934	45,724	71,806	38,025	33,781	56.60	55.76	57.51
	(比例代表)	165,555	86,015	79,540	93,646	47,926	45,720	71,909	38,089	33,820	56.56	55.72	57.48
	平成15年11月9日 (小選挙区)	171,224	88,925	82,299	91,727	47,033	44,694	79,497	41,892	37,605	53.57	52.89	54.31
	(比例代表)	171,345	89,001	82,344	91,726	47,034	44,692	79,619	41,967	37,652	53.53	52.85	54.27
	平成17年9月11日 (小選挙区)	174,022	90,368	83,654	110,236	56,068	54,168	63,786	34,300	29,486	63.35	62.04	64.75
	(比例代表)	174,169	90,451	83,718	110,246	56,071	54,175	63,923	34,380	29,543	63.30	61.99	64.71
	平成18年10月22日 (神奈川県第16区 選出議員補欠選挙)	175,744	91,425	84,319	79,718	39,893	39,825	96,026	51,532	44,494	45.36	43.63	47.23
	平成21年8月30日 (小選挙区)	177,942	92,543	85,399	118,668	60,978	57,690	59,274	31,565	27,709	66.69	65.89	67.55
	(比例代表)	177,942	92,543	85,399	118,632	60,956	57,676	59,310	31,587	27,723	66.67	65.87	67.54
	平成24年12月16日 (小選挙区)	178,889	92,630	86,259	102,156	52,776	49,380	76,733	39,854	36,879	57.11	56.98	57.25
	(比例代表)	178,889	92,630	86,259	102,142	52,769	49,373	76,747	39,861	36,886	57.10	56.97	57.24
	平成26年12月14日 (小選挙区)	180,074	93,152	86,922	94,385	48,748	45,637	85,689	44,404	41,285	52.41	52.33	52.50
	(比例代表)	180,074	93,152	86,922	94,378	48,744	45,634	85,696	44,408	41,288	52.41	52.33	52.50
	平成29年10月22日 (小選挙区)	185,356	95,852	89,504	93,528	47,841	45,687	91,828	48,011	43,817	50.46	49.91	51.04
	(比例代表)	185,356	95,852	89,504	93,527	47,840	45,687	91,829	48,012	43,817	50.46	49.91	51.04
	令和3年10月31日 (小選挙区)	185,485	95,745	89,740	100,493	51,182	49,311	84,992	44,563	40,429	54.18	53.46	54.95
	(比例代表)	185,485	95,745	89,740	100,482	51,173	49,309	85,003	44,572	40,431	54.17	53.45	54.95
	参議院議員	平成10年7月12日 (比例代表)	160,931	84,020	76,911	85,931	44,080	41,851	75,000	39,940	35,060	53.40	52.46
(選挙区)		160,931	84,020	76,911	85,946	44,090	41,856	74,985	39,930	35,055	53.41	52.48	54.42
平成13年7月29日 (比例代表)		168,577	87,643	80,934	87,997	44,612	43,385	80,580	43,031	37,549	52.20	50.90	53.61
(選挙区)		168,475	87,577	80,898	87,994	44,610	43,384	80,481	42,967	37,514	52.23	50.94	53.63
平成16年7月11日 (比例代表)		172,019	89,241	82,778	85,910	44,246	41,664	86,109	44,995	41,114	49.94	49.58	50.33
(選挙区)		171,880	89,160	82,720	85,875	44,228	41,647	86,005	44,932	41,073	49.96	49.61	50.35
平成17年10月23日 (神奈川県選出議員補 欠選挙)		174,236	90,509	83,727	49,048	25,674	23,374	125,188	64,835	60,353	28.15	28.37	27.92
平成19年7月29日 (比例代表)		176,529	91,805	84,724	89,217	46,256	42,961	87,312	45,549	41,763	50.54	50.39	50.71
(選挙区)		176,529	91,805	84,724	89,230	46,262	42,968	87,299	45,543	41,756	50.55	50.39	50.72
平成21年10月25日 (神奈川県選出議員補 欠選挙)		177,996	92,557	85,439	41,545	22,919	18,626	136,451	69,638	66,813	23.34	24.76	21.80
平成22年7月11日 (比例代表)		177,794	92,355	85,439	90,527	47,191	43,336	87,267	45,164	42,103	50.92	51.10	50.72
(選挙区)		177,794	92,355	85,439	90,529	47,193	43,336	87,265	45,162	42,103	50.92	51.10	50.72
平成25年7月21日 (比例代表)		179,886	93,088	86,798	89,754	46,536	43,218	90,132	46,552	43,580	49.89	49.99	49.79
(選挙区)		179,886	93,088	86,798	89,770	46,543	43,227	90,116	46,545	43,571	49.9	50	49.8
平成28年7月10日 (比例代表)		184,698	95,466	89,232	93,143	48,253	44,890	91,555	47,213	44,342	50.43	50.54	50.31
(選挙区)		184,698	95,466	89,232	93,156	48,261	44,895	91,542	47,205	44,337	50.44	50.55	50.31
令和元年7月21日 (比例代表)		185,642	95,991	89,651	77,935	40,592	37,343	107,707	55,399	52,308	41.98	42.29	41.65
(選挙区)		185,642	95,991	89,651	77,937	40,592	37,345	107,705	55,399	52,306	41.98	42.29	41.66
令和4年7月10日 (比例代表)	185,223	95,460	89,763	93,574	47,994	45,580	91,649	47,466	44,183	50.52	50.28	50.78	
(選挙区)	185,223	95,460	89,763	93,593	48,004	45,589	91,630	47,456	44,174	50.53	50.29	50.79	

選挙の投票状況（その2）

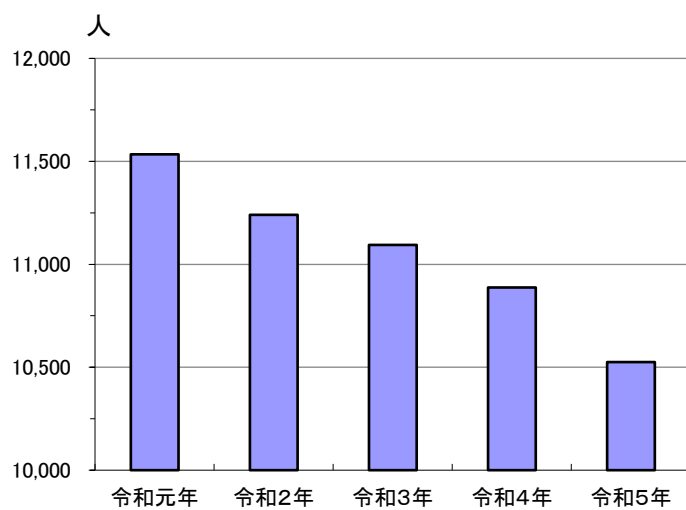
(単位 人・%)

(選挙管理委員会)

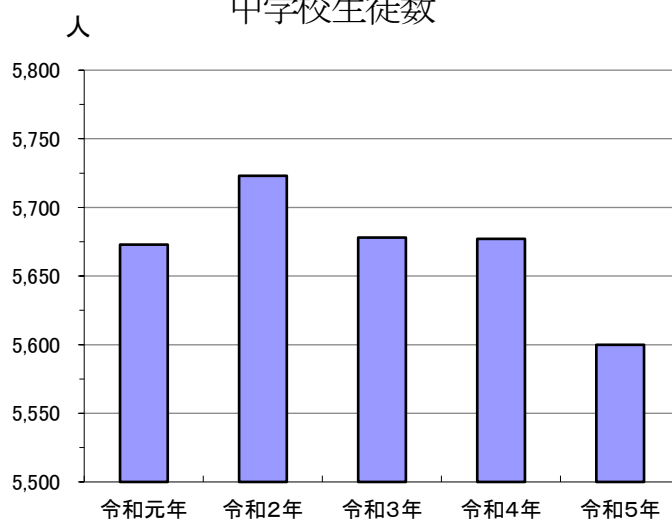
	投票年月日	当日の有権者数			投票者数			棄権者数			投票率		
		計	男	女	計	男	女	計	男	女	計	男	女
県知事	平成15年4月13日	166,842	86,373	80,469	68,120	34,216	33,904	98,722	52,157	46,565	40.83	38.37	40.45
	平成19年4月8日	172,517	89,398	83,119	64,568	33,127	31,441	107,949	56,271	51,678	37.43	39.61	42.13
	平成23年4月10日	174,591	90,311	84,280	63,432	32,615	30,817	111,159	57,696	53,463	36.33	37.06	37.83
	平成27年4月12日	176,990	91,353	85,637	43,519	22,557	20,962	133,471	68,796	64,675	24.59	24.69	24.48
	平成31年4月7日	181,871	93,765	88,106	57,649	29,366	28,283	124,222	64,399	59,823	31.7	31.32	32.10
	令和5年4月9日	182,570	93,897	88,673	58,502	29,852	28,650	124,068	64,045	60,023	32.04	31.79	32.31
県議会議員	平成15年4月13日	166,842	86,373	80,469	68,107	34,212	33,895	98,735	52,161	46,574	40.82	39.61	42.12
	平成19年4月8日	172,517	89,398	83,119	64,561	33,126	31,435	107,956	56,272	51,684	37.42	37.05	37.82
	平成23年4月10日	174,591	90,311	84,280	63,356	32,571	30,785	111,235	57,740	53,495	36.29	36.07	36.53
	平成27年4月12日	176,990	91,353	85,637	-	-	-	-	-	-	-	-	-
	平成31年4月7日	181,871	93,765	88,106	57,512	29,291	28,221	124,359	64,474	59,885	31.62	31.24	32.03
	令和5年4月9日	182,570	93,897	88,673	58,223	29,698	28,525	124,347	64,199	60,148	31.89	31.63	32.17
市長	平成15年2月16日	168,325	87,363	80,962	72,941	35,799	37,142	95,384	51,564	43,820	43.33	40.98	45.88
	平成19年1月28日	173,742	90,216	83,526	78,781	38,994	39,787	94,961	51,222	43,739	45.34	43.22	47.63
	平成23年2月6日	175,628	90,981	84,647	71,020	35,614	35,406	104,608	55,367	49,241	40.44	39.14	41.83
	平成27年2月15日	179,616	92,927	86,689	76,515	38,168	38,347	103,101	54,759	48,342	42.60	40.07	44.24
	平成31年2月17日	184,324	95,267	89,057	74,831	37,315	37,516	109,493	57,952	51,541	40.60	39.17	42.13
	令和5年2月12日	184,026	94,746	89,280	74,201	36,593	37,608	109,825	58,153	51,672	40.32	38.62	42.12
市議会議員	平成15年7月13日	168,140	87,125	81,015	81,408	39,497	41,911	86,732	47,628	39,104	48.42	45.33	51.73
	平成19年7月1日	172,736	89,477	83,259	80,037	39,291	40,746	92,699	50,186	42,513	46.33	43.91	48.94
	平成23年7月10日	175,242	90,628	84,614	71,465	35,554	35,911	103,777	55,074	48,703	40.78	39.23	42.44
	平成27年7月12日	177,775	91,772	86,003	76,187	37,555	38,632	101,588	54,217	47,371	42.86	40.92	44.92
	令和元年7月7日	182,741	94,325	88,416	70,277	35,078	35,199	112,464	59,247	53,217	38.46	37.19	39.81
	令和5年7月9日	183,604	94,542	89,062	66,952	33,406	33,546	116,652	61,136	55,516	36.47	35.33	37.67

(注) 平成27年4月12日執行の神奈川県議会選挙は、定数と立候補者が同数のため無投票

小学校児童数



中学校生徒数



(単位 園・人)

121 幼稚園の年齢別幼児数

(各年5月現在) (学校基本調査)

年度別	園数	総数			3歳		4歳		5歳	
		計	男	女	男	女	男	女	男	女
令和元年度	18	2,809	1,385	1,424	416	412	499	520	470	492
2年度	18	2,790	1,394	1,396	425	412	470	471	499	513
3年度	18	2,671	1,354	1,317	417	389	453	443	484	485
4年度	18	2,529	1,275	1,254	370	402	453	410	452	442
5年度	18	2,381	1,195	1,186	347	348	392	423	456	415

122 小学校の学年別児童数

(単位 校・人)

(各年5月現在) (学校基本調査)

年度別	学校数	総数			1学年			2学年		
		計	男	女	計	男	女	計	男	女
令和元年度	24	11,534	6,008	5,526	1,838	929	909	1,855	993	862
2年度	24	11,241	5,843	5,398	1,726	897	829	1,830	935	895
3年度	24	11,094	5,758	5,336	1,728	846	882	1,732	901	831
4年度	24	10,888	5,549	5,339	1,724	831	893	1,750	854	896
5年度	24	10,525	5,353	5,172	1,604	817	787	1,722	839	883

年度別	3学年			4学年			5学年			6学年		
	計	男	女	計	男	女	計	男	女	計	男	女
令和元年度	1,962	1,017	945	1,947	1,046	901	1,895	935	960	2,037	1,088	949
2年度	1,857	999	858	1,957	1,016	941	1,959	1,051	908	1,912	945	967
3年度	1,830	930	900	1,865	1,002	863	1,972	1,022	950	1,967	1,057	910
4年度	1,739	908	831	1,832	933	899	1,866	1,001	865	1,977	1,022	955
5年度	1,745	847	898	1,749	909	840	1,836	938	898	1,869	1,003	866

(注) 私立小学校を1校含む。

123 中学校の学年別生徒数

(単位 校・人)

(各年5月現在) (学校基本調査)

年度別	学校数	総数			1学年			2学年			3学年		
		計	男	女	計	男	女	計	男	女	計	男	女
令和元年度	13	5,673	2,914	2,759	1,870	982	888	1,893	967	926	1,910	965	945
2年度	13	5,723	2,999	2,724	1,954	1,041	913	1,870	986	884	1,899	972	927
3年度	13	5,678	2,953	2,725	1,819	906	913	1,969	1,051	918	1,890	996	894
4年度	13	5,677	2,978	2,699	1,879	1,014	865	1,824	913	911	1,974	1,051	923
5年度	13	5,600	2,906	2,694	1,881	975	906	1,882	1,014	868	1,837	917	920

124 高等学校（全日制）の学年別生徒数

(単位 校・人)

(各年5月現在) (学校基本調査)

年度別	学校数	総数			1学年			2学年			3学年		
		計	男	女	計	男	女	計	男	女	計	男	女
令和元年度	6	5,026	2,385	2,641	1,722	815	907	1,653	784	869	1,651	786	865
2年度	6	4,998	2,409	2,589	1,672	835	837	1,687	798	889	1,639	776	863
3年度	6	4,882	2,392	2,490	1,585	779	806	1,644	831	813	1,653	782	871
4年度	6	4,665	2,360	2,305	1,483	770	713	1,554	766	788	1,628	824	804
5年度	6	4,331	2,210	2,121	1,474	752	722	1,440	708	732	1,417	750	667

125 各種学校、専修学校の学校数及び生徒数

(単位 校・人)

(各年5月現在) (学校基本調査)

年度別	学校数				生徒数		
	計	県立	法人	個人	計	男	女
令和元年度	6	-	6	-	758	302	456
2年度	6	-	6	-	683	284	399
3年度	4	-	4	-	599	246	353
4年度	4	-	4	-	586	212	374
5年度	4	-	4	-	634	234	400

126 中学校生徒の進学状況

(単位 人)

(各年5月現在) (学校基本調査)

区分	年度別	総数			高等学校（本科）									高等専門学校			特別支援学校 高等部(本科)		
					全日制			定時制			通信制								
		計	男	女	計	男	女	計	男	女	計	男	女	計	男	女	計	男	女
進学 志望 者	令和元年度	1,911	961	950	1,814	906	908	66	34	32	-	-	-	3	2	1	28	19	9
	2年度	1,793	899	894	1,703	845	858	58	33	25	-	-	-	1	1	0	31	20	11
	3年度	1,791	914	877	1,697	858	839	54	30	24	-	-	-	6	4	2	34	22	12
	4年度	1,751	924	827	1,658	871	787	54	29	25	-	-	-	3	1	2	36	23	13
	5年度	1,821	974	847	1,731	918	813	45	24	21	-	-	-	4	2	2	41	30	11
進 学 者	令和元年度	2,007	1,011	996	1,809	902	907	66	34	32	101	54	47	3	2	1	28	19	9
	2年度	1,874	946	928	1,693	839	854	58	33	25	91	53	38	1	1	0	31	20	11
	3年度	1,881	958	923	1,697	858	839	54	30	24	90	44	46	6	4	2	34	22	12
	4年度	1,869	982	887	1,658	871	787	54	29	25	118	58	60	3	1	2	36	23	13
	5年度	1,953	1,039	914	1,724	917	807	45	24	21	139	66	73	4	2	2	41	30	11

127 中学校生徒の進路別卒業生数

(単位 人)

(各年5月現在) (学校基本調査)

年度別	総数			高等学校等進学者			就職者			専修学校 各種学校 公共職業能力 開発施設等			その他		
	計	男	女	計	男	女	計	男	女	計	男	女	計	男	女
令和元年度	2,026	1,023	1,003	2,007	1,011	996	1	0	1	5	5	0	13	7	6
2年度	1,908	962	946	1,874	946	928	3	1	2	21	11	10	10	4	6
3年度	1,900	973	927	1,881	958	923	4	4	-	3	1	2	12	10	2
4年度	1,891	996	895	1,869	982	887	2	2	-	5	3	2	15	9	6
5年度	1,976	1,053	923	1,953	1,039	914	4	4	-	1	-	1	18	10	8

(注) 進学者は、就職進学者を含む。

128 高等学校生徒の進路別卒業生数

(単位 人)

(各年5月現在) (学校基本調査)

年度別	計			大学等進学者			専修学校 (専門課程)進学者			専修学校 (一般課程)等入学者		
	計	男	女	計	男	女	計	男	女	計	男	女
令和元年度	1,672	806	866	899	435	464	321	140	181	38	28	10
2年度	1,677	810	867	858	426	432	344	135	209	23	16	7
3年度	1,682	802	880	947	484	463	391	141	250	37	22	15
4年度	1,655	846	809	941	530	411	337	135	202	40	23	17
5年度	1,550	774	776	897	485	412	333	136	197	29	21	8

年度別	公共職業能力開発 施設等入学者			就職者			一時的な仕事に 就いた者			その他		
	計	男	女	計	男	女	計	男	女	計	男	女
令和元年度	15	11	4	212	104	108	56	15	41	131	73	58

年度別	公共職業能力開発 施設等入学者			就職者等			有期雇用労働者 (雇用契約期間一年未満)			その他		
	計	男	女	計	男	女	計	男	女	計	男	女
令和2年度	23	19	4	230	111	119	2	1	1	197	102	95
3年度	15	13	2	179	96	83	-	-	-	113	46	67
4年度	10	9	1	179	92	87	2	2	-	148	57	91
5年度	6	5	1	156	79	77	-	-	-	129	48	81

(注) 令和2年から就職者等の計上の方法が変更

129 小中学校別教員数及び児童生徒数

(単位 学級・人)

(令和5年5月現在)(学校基本調査)

学校名	学級数	教員数(本務者) (校長を含む)	児童・生徒数				
			計	男	女		
計	657	1,093	16,125	8,259	7,866		
公立小学校計	446	677	10,485	5,328	5,157		
私立小学校計	6	10	40	25	15		
公立中学校計	205	406	5,600	2,906	2,694		
公立 小学校	厚木小学校	33	56	864	461	403	
	依知南小学校	21	32	461	233	228	
	北小学校	18	31	385	201	184	
	荻野小学校	9	15	204	94	110	
	三田小学校	30	38	719	351	368	
	清水小学校	33	46	847	439	408	
	小鮎小学校	17	28	388	189	199	
	玉川小学校	8	14	130	63	67	
	南毛利小学校	37	53	983	471	512	
	相川小学校	10	17	225	111	114	
	厚木第二小学校	32	49	854	438	416	
	緑ヶ丘小学校	28	41	638	349	289	
	戸室小学校	22	33	518	267	251	
	愛甲小学校	18	24	458	234	224	
	妻田小学校	19	27	496	257	239	
	鳶尾小学校	14	24	298	160	138	
	毛利台小学校	20	25	464	236	228	
	上荻野小学校	14	22	297	140	157	
	飯山小学校	9	16	161	90	71	
	森の里小学校	9	16	184	96	88	
	依知小学校	16	25	349	171	178	
	戸田小学校	15	21	285	144	141	
	上依知小学校	14	23	277	133	144	
	公立 中学校	厚木中学校	29	50	812	412	400
		依知中学校	14	30	354	177	177
		荻野中学校	21	39	579	308	271
睦合中学校		17	32	441	222	219	
小鮎中学校		12	28	338	181	157	
玉川中学校		12	26	350	177	173	
南毛利中学校		25	46	757	405	352	
東名中学校		8	16	197	109	88	
林中学校		12	26	334	162	172	
藤塚中学校		17	35	446	229	217	
森の里中学校		8	18	146	72	74	
睦合東中学校		19	35	575	306	269	
相川中学校		11	25	271	146	125	

(注) 学級数は、特別支援学級を含む。

130 小中学校の土地と建物

(単位 m²)

(令和5年8月現在) (教育委員会教育施設課)

学校名	校地面積				校舎面積				体育館面積	
	計	建物用地	運動場用地	その他	計	鉄筋コンクリート造	木造	鉄骨その他造		
総数	744,021	337,366	361,764	44,891	230,742	225,997	148	4,597	34,967	
小学校計	446,181	206,732	207,463	31,986	139,540	137,345	108	2,087	21,302	
中学校計	297,840	130,634	154,301	12,905	91,202	88,652	40	2,510	13,665	
小学校	厚木小学校	20,344	10,081	10,263	-	7,236	6,375	-	861	947
	依知南小学校	21,161	10,192	10,969	-	5,436	5,343	-	93	956
	北小学校	17,701	8,139	9,562	-	6,684	6,629	-	55	1,047
	荻野小学校	15,627	10,405	5,222	-	4,989	4,955	-	34	850
	三田小学校	23,843	9,310	14,533	-	6,401	6,195	-	206	966
	清水小学校	17,623	9,969	7,654	-	7,330	7,270	-	60	994
	小鮎小学校	14,280	7,140	7,140	-	5,410	5,293	-	117	842
	玉川小学校	20,105	9,172	8,876	2,057	3,769	3,618	108	43	845
	南毛利小学校	18,446	10,786	6,415	1,245	7,812	7,782	-	30	821
	相川小学校	18,971	9,193	7,850	1,928	6,937	6,886	-	51	1,122
	厚木第二小学校	19,759	5,809	13,950	-	7,081	7,028	-	53	822
	緑ヶ丘小学校	20,763	12,904	7,859	-	7,237	7,187	-	50	830
	戸室小学校	17,987	10,074	7,913	-	7,000	6,983	-	17	840
	愛甲小学校	16,828	8,042	8,786	-	6,230	6,167	-	63	955
	妻田小学校	15,378	7,331	7,549	498	5,334	5,323	-	11	897
	鳶尾小学校	26,533	11,689	11,655	3,189	4,665	4,552	-	113	965
	毛利台小学校	13,358	5,786	6,068	1,504	6,216	6,194	-	22	857
	上荻野小学校	18,348	7,031	7,994	3,323	4,804	4,714	-	90	856
	飯山小学校	23,951	7,926	8,750	7,275	5,435	5,403	-	32	848
	森の里小学校	23,600	8,897	8,147	6,556	6,715	6,715	-	-	1,064
	依知小学校	17,778	6,417	11,361	-	4,319	4,296	-	23	850
	戸田小学校	21,797	9,867	10,956	974	6,042	5,979	-	63	1,108
	上依知小学校	22,000	10,572	7,991	3,437	6,458	6,458	-	-	1,020
中学校	厚木中学校	21,260	13,185	8,075	-	7,643	6,644	-	999	1,664
	依知中学校	22,573	7,100	14,481	992	7,018	6,971	-	47	1,188
	荻野中学校	27,467	9,390	16,225	1,852	7,789	7,407	40	342	854
	睦合中学校	24,900	11,810	13,090	-	7,427	7,330	-	97	850
	小鮎中学校	19,883	8,918	10,965	-	6,746	6,587	-	159	850
	玉川中学校	29,862	12,776	13,040	4,046	6,821	6,628	-	193	906
	南毛利中学校	19,810	9,860	9,950	-	7,681	7,451	-	230	850
	東名中学校	22,636	12,289	10,347	-	5,556	5,481	-	75	855
	林中学校	20,623	9,663	10,960	-	6,093	6,016	-	77	856
	藤塚中学校	20,994	9,752	11,041	201	7,376	7,311	-	65	1,262
	森の里中学校	23,604	7,990	9,800	5,814	6,330	6,243	-	87	1,421
	睦合東中学校	25,469	10,941	14,528	-	8,907	8,841	-	66	1,290
	相川中学校	18,759	6,960	11,799	-	5,815	5,742	-	73	819

(単位 人)

131 大学等の状況

(令和5年5月現在) (各大学)

大学名	学部名等	学科数	在籍学生数		
			総数	男	女
東京工芸大学	工学部	6	1,758	1,554	204
	大学院 工学研究科博士前期課程	5	68	54	14
	大学院 工学研究科博士後期課程	5	7	4	3
	計	16	1,833	1,612	221
湘北短期大学	総合ビジネス・情報学科	1	371	94	277
	生活プロデュース学科	1	163	-	163
	保育学科	1	225	7	218
	計	3	759	101	658
神奈川工科大学	工学部	3	1,021	963	58
	情報学部	3	1,962	1,806	156
	創造工学部	3	533	515	18
	応用バイオ科学部	1	353	285	68
	健康医療科学部	3	634	239	395
	大学院 博士前期課程	6	131	116	15
	大学院 博士後期課程	5	11	9	2
計	24	4,645	3,933	712	
松蔭大学	経営文化学部	2	440	394	46
	コミュニケーション文化学部	4	371	220	151
	観光メディア文化学部	2	152	100	52
	看護学部	1	185	44	141
	大学院 経営管理研究科	1	13	11	2
	大学院 看護学研究科	1	1	-	1
計	11	1,162	769	393	
東京農業大学	農学部	4	2,375	1,338	1,037
	大学院 農学研究科博士前期課程	4	115	78	37
	大学院 農学研究科博士後期課程	3	19	13	6
	計	11	2,509	1,429	1,080

(注) 1 大学院の学科数は専攻数

2 神奈川工科大学看護学部は令和2年度から健康医療科学部へ名称変更

132 テレビ受信契約数

(単位 件)

(各年3月31日) (NHK横浜放送局)

年次別	受信放送契約数	衛星放送契約件数 (再掲)
平成31年	81,813	38,227
令和2年	81,935	38,910
3年	80,908	38,803
4年	80,308	39,009
5年	80,413	39,119

133 七沢自然ふれあいセンター利用状況

(単位 団体・人)

(文化生涯学習課)

年度別	市内合計						市内小学校					
	団体数	男	女	引率	計	延べ人数	団体数	児童数		引率	計	延べ人数
								男	女			
平成30年度	228	5,985	5,856	1,873	13,714	24,382	28	1,891	1,735	336	3,962	7,924
令和元年度	214	5,619	5,623	1,671	12,913	23,119	27	1,802	1,624	336	3,762	7,524
2年度	137	1,905	2,995	600	5,500	5,871	11	623	573	82	1,278	1,278
3年度	155	3,182	3,661	1,037	7,880	9,294	25	1,394	1,301	195	2,890	3,183
4年度	236	4,001	4,306	1,556	9,863	15,049	25	1,380	1,245	203	2,828	5,149

年度別	市内中学校						市内その他					
	団体数	生徒数		引率	計	延べ人数	団体数	男	女	引率	計	延べ人数
		男	女									
平成30年度	11	758	706	160	1,624	2,543	189	3,336	3,415	1,377	8,128	13,915
令和元年度	10	642	546	149	1,337	2,345	177	3,175	3,453	1,186	7,814	13,250
2年度	3	235	188	30	453	453	123	1,047	2,234	488	3,769	4,140
3年度	5	260	236	48	544	544	125	1,528	2,124	794	4,446	5,567
4年度	5	251	158	92	501	516	206	2,370	2,903	1,261	6,534	9,384

年度別	市外利用						総合計					
	団体数	男	女	引率	計	延べ人数	団体数	男	女	引率	計	延べ人数
平成30年度	151	3,343	3,529	1,115	7,987	15,962	379	9,328	9,385	2,988	21,701	40,344
令和元年度	154	3,225	2,829	1,040	7,094	14,394	368	8,844	8,452	2,711	20,007	37,513
2年度	62	1,165	1,359	287	2,811	3,591	199	3,070	4,354	887	8,311	9,462
3年度	93	1,670	1,965	763	4,398	6,366	248	4,852	5,626	1,800	12,278	15,660
4年度	131	2,559	2,412	900	5,871	10,912	367	6,560	6,718	2,456	15,734	25,961

134 体育施設利用状況

(単位 件・人)

(公園緑地課・下水道施設課・教育委員会スポーツ推進課)

施設名	平成30年度		令和元年度		令和2年度	
	件数	人数	件数	人数	件数	人数
市営玉川野球場	407	28,482	545	25,904	372	22,240
市営厚木野球場	442	15,496	339	10,560	237	7,543
市営及川球技場	1,167	65,803	1,225	65,311	536	23,306
猿ヶ島野球場	445	13,974	352	10,201	292	6,113
市営厚木テニスコート	3,616	23,690	3,283	20,752	2,568	14,336
若宮公園テニスコート	2,438	17,157	2,116	15,189	2,076	10,470
宝蔵山スポーツ広場テニスコート	1,553	7,169	1,455	6,873	1,006	4,887
飯山グラウンドテニスコート	4,505	17,753	4,089	15,617	3,386	11,462
猿ヶ島テニスコート	3,906	14,576	3,490	12,267	2,562	8,827
厚木青少年広場	305	23,222	330	19,426	278	4,930
旭町スポーツ広場	644	25,616	371	21,407	318	11,268
飯山スポーツ広場	375	6,295	200	5,015	215	4,381
酒井スポーツ広場	1,405	98,956	955	57,606	667	28,650
中三田スポーツ広場	496	38,447	356	30,685	326	18,281
中津川スポーツ広場	338	39,558	261	31,334	162	17,409
戸沢橋スポーツ広場	1,752	47,223	1,403	38,646	1,028	25,036
飯山グラウンド	588	26,477	544	26,059	420	11,003
長沼公園グラウンド	332	10,665	349	8,833	267	6,298
上ノ原公園グラウンド	923	21,827	808	19,782	651	16,031
金田ゲートボール場	652	42,850	440	11,307	218	6,091
合計	26,289	585,236	22,911	452,774	17,585	258,562

施設名	令和3年度		令和4年度	
	件数	人数	件数	人数
市営玉川野球場	536	19,293	454	27,105
市営厚木野球場	451	9,971	408	8,855
市営及川球技場	1,555	60,857	1,316	65,230
猿ヶ島野球場	375	12,287	373	13,009
市営厚木テニスコート	3,745	20,381	3,592	18,162
若宮公園テニスコート	2,352	10,788	2,459	12,777
宝蔵山スポーツ広場テニスコート	1,535	7,465	1,508	8,702
飯山グラウンドテニスコート	3,386	12,144	4,613	17,030
猿ヶ島テニスコート	3,828	12,622	3,930	12,802
厚木青少年広場	501	7,437	335	6,526
旭町スポーツ広場	483	15,209	433	14,642
飯山スポーツ広場	244	4,722	210	7,549
酒井スポーツ広場	1,210	52,938	1,155	54,468
中三田スポーツ広場	516	31,128	378	25,832
下川入サッカー場	267	31,449	255	36,250
戸沢橋スポーツ広場	1,225	23,673	1,048	22,470
飯山グラウンド	502	14,072	318	10,722
長沼公園グラウンド	335	8,293	475	11,387
上ノ原公園グラウンド	1,069	26,044	908	22,363
金田ゲートボール場	679	10,343	410	10,087
合計	24,794	391,116	24,578	405,968

135 夜間照明開放利用状況

(単位 件・人)

(教育委員会スポーツ推進課)

学校名	平成30年度		令和元年度		令和2年度	
	件数	人数	件数	人数	件数	人数
厚木中学校	213	7,391	214	6,856	147	4,330
荻野中学校	198	9,968	171	7,966	92	4,781
小鮎中学校	181	8,849	168	8,932	102	4,359
林中学校	181	9,148	191	10,548	13	527
相川中学校	129	3,540	127	3,270	82	2,817
依知中学校	223	7,606	173	11,084	124	7,588
三田小学校	-	-	-	-	78	2,832
玉川小学校	79	1,893	78	1,915	68	1,372
緑ヶ丘小学校	218	9,087	105	4,566	67	1,177
愛甲小学校	179	3,459	174	3,658	112	2,865
依知小学校	251	11,578	259	11,665	85	3,074
合計	1,852	72,519	1,660	70,460	970	35,722

学校名	令和2年度		令和4年度	
	件数	人数	件数	人数
厚木中学校	228	6,086	141	4,929
荻野中学校	139	7,219	129	7,155
小鮎中学校	221	6,274	216	5,613
林中学校	242	9,338	263	11,573
相川中学校	73	2,122	90	4,624
依知中学校	184	10,271	111	6,897
三田小学校	76	3,371	25	1,341
玉川小学校	76	1,505	133	2,595
緑ヶ丘小学校	52	1,485	130	2,508
愛甲小学校	191	4,756	193	6,752
依知小学校	88	3,258	120	5,014
合計	1,570	55,685	1,551	59,001

136 荻野運動公園利用状況

(単位 人)

(公園緑地課)

年度別	総数	競技場	テニスコート	体育館	プール	多目的広場	野草園
平成30年度	381,281	8,890	24,090	155,531	57,779	128,915	6,076
令和元年度	384,193	44,262	20,984	144,904	41,349	127,612	5,082
2年度	231,202	18,185	16,039	56,977	1,088	135,387	3,526
3年度	351,849	27,626	22,387	92,480	30,101	171,623	7,632
4年度	407,881	34,759	21,514	130,505	51,158	163,220	6,725

137 市営東町スポーツセンター利用状況

(単位 人)

(教育委員会スポーツ推進課)

年度別	合計	第1体育室	第2体育室	第1武道室	第2武道室	弓道場	トレーニング室	ランニングコース	会議室
平成30年度	155,054	37,320	21,656	14,693	26,337	19,407	25,585	1,876	8,180
令和元年度	139,317	37,141	19,457	12,935	21,670	16,884	22,829	1,818	6,583
2年度	68,470	21,327	9,898	7,446	12,072	6,771	7,440	622	2,894
3年度	87,227	25,069	12,094	10,329	15,465	10,781	9,108	668	3,713
4年度	118,968	36,264	14,524	12,437	20,315	15,643	12,745	1,067	5,973

138 市営南毛利スポーツセンター利用状況

(単位 人)

(教育委員会スポーツ推進課)

年度別	合計	体育館			グラウンド	テニスコート	壁打ちコート	ゲートボール場
		体育室	多目的室	会議室				
平成30年度	166,016	45,878	16,398	4,972	26,551	68,897	3,320	-
令和元年度	151,308	45,253	15,582	4,224	20,986	63,019	2,244	-
2年度	105,333	29,864	11,627	1,370	17,015	43,718	1,739	-
3年度	139,555	34,076	14,927	2,450	20,968	64,131	3,003	-
4年度	165,700	40,725	19,279	4,498	25,580	73,165	2,453	-

139 市営猿ヶ島スポーツセンター利用状況

(単位 人)

(教育委員会スポーツ推進課)

年度別	体育室						多目的室					
	専用利用			共用利用			専用利用			共用利用		
	計	大人	小人	計	大人	小人	計	大人	小人	計	大人	小人
平成30年度	24,731	15,366	9,365	1,448	609	839	9,700	6,498	3,202	5,384	4,582	802
令和元年度	20,245	12,519	7,726	1,645	791	854	9,054	6,288	2,766	5,640	5,017	623
2年度	14,381	9,443	4,938	779	654	125	6,042	5,206	836	3,374	3,145	229
3年度	17,836	11,192	6,644	1,361	862	499	7,116	6,145	971	4,144	3,880	264
4年度	22,754	15,218	7,536	1,537	963	574	8,448	7,082	1,366	4,604	4,295	309

年度別	談話室 (共用利用)		
	計	大人	小人
平成30年度	8,336	7,878	458
令和元年度	7,544	7,253	291
2年度	3,462	3,376	86
3年度	4,330	4,236	94
4年度	4,432	4,274	158

140 市営水泳プール利用状況

(単位 人)

(教育委員会スポーツ推進課)

年次別	開場期間 (月日)	計		有料入場		無料入場	
		大人	小人	大人	小人	大人	小人
令和元年	7月19日～9月5日	3,647	5,426	2,733	446	914	4,980
2年	開放中止	-	-	-	-	-	-
3年	7月21日～8月6日	510	711	492	42	18	669
4年	7月21日～8月31日	1,329	2,150	1,211	130	118	2,020
5年	7月1日～8月31日	4,550	8,789	3,824	297	726	8,492

141 宗 教 法 人 数

(単位 件)

(各年1月現在) (神奈川県総務局組織人材部文書課)

年次別	総数	神道系			仏教系			キリスト教	諸教
		神社	教会	計	寺院	教会	計		
平成31年	138	57	-	57	69	1	70	6	5
令和2年	138	57	-	57	69	1	70	6	5
3年	138	57	-	57	69	1	70	6	5
4年	138	57	-	57	69	1	70	6	5
5年	138	57	-	57	69	1	70	6	5

142 図 書 館 の 蔵 書 冊 数

(単位 冊)

(各年度末) (教育委員会中央図書館)

年度別	総数	総記	哲学宗教	歴史地理	社会科学 自然科学	工学家政	産業
平成30年度	761,783	22,454	24,631	48,890	136,179	50,745	18,484
令和元年度	759,424	22,212	24,796	47,188	134,785	51,647	18,850
2年度	747,060	20,131	23,758	47,612	131,077	51,307	18,023
3年度	722,682	20,442	24,077	45,248	122,212	48,866	16,977
4年度	690,368	19,910	23,056	42,634	121,582	48,782	17,025

年度別	芸術体育	言語	文学	郷土資料	大活字本	その他
30年度	63,653	10,291	248,945	32,204	3,295	102,012
令和元年度	64,296	10,451	252,354	32,867	3,346	96,632
2年度	61,142	9,171	252,270	33,501	3,405	95,663
3年度	61,702	9,283	238,622	34,260	3,470	97,523
4年度	59,791	9,167	220,744	34,278	3,298	90,101

143 図書館の利用状況

(単位 人・点)

(教育委員会中央図書館)

年度・月別	全館				中央図書館	
	個人貸出者数	個人貸出点数			貸出者数	貸出点数
		計	一般	児童		
平成30年度	449,276	1,157,949	990,216	167,733	330,732	812,777
令和元年度	408,233	1,043,843	895,092	148,751	299,731	726,520
2年度	290,260	735,440	636,207	99,233	196,314	467,485
3年度	369,389	930,311	791,725	138,586	252,519	600,687
4年度	383,050	960,258	823,816	136,442	265,313	623,393
4月	31,915	80,250	69,038	11,212	21,876	51,896
5月	32,541	81,793	70,310	11,483	22,777	53,810
6月	31,719	78,931	67,817	11,114	21,763	50,807
7月	33,734	86,532	71,856	14,676	23,225	55,899
8月	34,199	86,560	72,747	13,813	23,608	55,575
9月	31,889	79,874	68,817	11,057	21,848	51,444
10月	28,406	72,506	62,546	9,960	19,930	47,753
11月	31,506	78,273	67,358	10,915	21,803	50,632
12月	30,361	76,439	65,725	10,714	21,147	49,824
5年1月	32,223	79,462	69,078	10,384	22,505	51,668
2月	30,946	76,747	66,741	10,006	21,560	50,045
3月	33,611	82,891	71,783	11,108	23,271	54,040

年度・月別	移動図書館		公民館図書室		予約資料搬送サービス	
	貸出者数	貸出点数	貸出者数	貸出点数	貸出者数	貸出点数
平成30年度	6,455	24,140	98,570	296,145	13,519	24,887
令和元年度	5,188	20,851	90,368	271,673	12,946	24,799
2年度	4,677	17,711	74,950	219,620	14,319	30,624
3年度	5,705	20,738	94,568	275,311	16,597	33,575
4年度	5,148	19,673	95,546	282,458	17,043	34,734
4月	500	1,746	8,110	23,764	1,429	2,844
5月	424	1,479	8,023	23,797	1,317	2,707
6月	545	2,014	7,997	23,215	1,414	2,895
7月	405	1,544	8,629	26,190	1,475	2,899
8月	450	1,731	8,741	26,426	1,400	2,828
9月	383	1,487	8,109	23,829	1,549	3,114
10月	295	1,102	6,942	21,084	1,239	2,567
11月	366	1,723	7,870	22,967	1,467	2,951
12月	409	1,715	7,445	22,023	1,360	2,877
5年1月	402	1,680	7,931	23,269	1,385	2,845
2月	431	1,664	7,563	22,064	1,392	2,974
3月	538	1,788	8,186	23,830	1,616	3,233

(注) 公民館図書室は中央図書館とオンラインネットワークで結ばれた図書室

144 文化会館の利用状況（その1）

(単位 日)

(文化生涯学習課)

年度別	大ホール		小ホール		集会室		展示室		会議室		和室	
	利用 日数	使用可能 日数	利用 日数	使用可能 日数	利用 日数	使用可能 日数	利用 日数	使用可能 日数	利用 日数	使用可能 日数	利用 日数	使用可能 日数
平成30年度	220	286	249	282	249	282	170	281	265	281	166	282
令和元年度	205	283	219	281	226	281	153	281	240	281	150	281
2年度	71	161	68	161	108	192	31	191	106	191	37	191
3年度	137	282	135	281	165	281	64	281	198	281	98	281
4年度	210	284	206	283	242	283	118	283	208	283	135	283

文化会館の利用状況（その2）

(単位 件・人)

(文化生涯学習課)

年度・月別	総数		大ホール		小ホール		集会室		展示室		会議室		和室	
	件数	人員	件数	人員	件数	人員	件数	人員	件数	人員	件数	人員	件数	人員
平成30年度	2,131	255,177	244	145,982	292	53,560	313	21,615	192	15,680	813	11,505	277	6,835
令和元年度	1,862	216,797	223	121,302	245	47,458	312	20,096	161	11,145	674	10,373	247	6,423
2年度	533	30,179	72	16,946	72	6,030	136	4,093	36	1,347	171	1,209	49	562
3年度	1,092	75,996	139	47,141	143	15,221	192	5,550	72	3,213	408	2,967	138	1,904
4年度	1,719	153,629	225	85,523	247	34,009	342	13,191	130	10,766	568	6,674	207	3,466
4月	122	11,782	15	6,806	16	2,453	34	1,131	8	475	37	407	12	510
5月	103	7,930	12	4,546	14	2,176	25	757	4	92	36	261	12	98
6月	151	11,439	14	5,427	24	3,958	36	1,204	7	98	57	533	13	219
7月	165	17,215	23	11,517	25	3,024	33	749	14	1,310	51	426	19	189
8月	105	10,228	21	6,163	21	2,413	18	410	3	730	32	386	10	126
9月	141	16,054	21	6,451	18	3,347	27	2,575	18	2,550	44	947	13	184
10月	173	14,417	23	7,287	21	2,456	30	1,410	17	1,283	54	978	28	1,003
11月	149	10,157	19	4,594	19	2,517	23	727	10	1,425	58	650	20	244
12月	168	15,976	24	10,732	23	2,735	30	1,047	11	680	61	589	19	193
5年1月	141	12,891	21	8,504	20	2,400	29	1,243	7	141	48	478	16	125
2月	155	13,015	13	5,750	21	3,598	30	1,068	21	1,777	46	476	24	346
3月	146	12,525	19	7,746	25	2,932	27	870	10	205	44	543	21	229

145 文化会館ホール種類別利用状況

(大ホール)(単位 件・人)

(文化生涯学習課)

年度・月別	総数		洋楽		軽音楽歌謡曲		民俗芸能		演劇		大会・講演		その他	
	件数	人員	件数	人員	件数	人員	件数	人員	件数	人員	件数	人員	件数	人員
平成30年度	244	145,982	7	6,637	19	22,499	2	1,613	11	15,220	27	24,711	178	75,302
令和元年度	223	121,302	5	3,245	16	22,252	2	900	11	16,595	24	16,824	165	61,486
2年度	72	16,946	2	1,180	3	1,678	-	-	3	3,141	5	870	59	10,077
3年度	139	47,141	4	2,245	13	9,125	1	560	8	9,593	13	4,588	100	21,030
4年度	216	85,042	13	4,917	12	12,099	2	1,635	8	9,303	26	14,392	155	42,696
4月	15	6,806	-	-	2	2,500	-	-	-	-	4	1,055	9	3,251
5月	12	4,546	-	-	2	1,589	1	635	-	-	4	1,809	5	513
6月	14	5,427	-	-	1	1,266	-	-	1	2,100	1	1,227	11	834
7月	23	11,517	1	800	-	-	1	1,000	1	2,100	1	350	19	7,267
8月	21	6,163	1	385	-	-	-	-	-	-	-	-	20	5,778
9月	21	6,451	6	844	1	1,500	-	-	-	-	-	-	14	4,107
10月	23	7,287	-	-	2	1,771	-	-	-	-	2	650	19	4,866
11月	10	3,863	1	965	-	-	-	-	1	400	-	-	8	2,498
12月	24	10,982	2	844	1	700	-	-	5	4,703	5	1,818	11	2,917
5年1月	21	8,504	-	-	-	-	-	-	-	-	6	4,713	15	3,791
2月	13	5,750	-	-	-	-	-	-	-	-	3	2,770	10	2,980
3月	19	7,746	2	1,079	3	2,773	-	-	-	-	-	-	14	3,894

(小ホール)(単位 件・人)

年度・月別	総数		洋楽		軽音楽歌謡曲		民俗芸能		演劇		大会・講演		その他	
	件数	人員	件数	人員	件数	人員	件数	人員	件数	人員	件数	人員	件数	人員
平成30年度	292	53,560	13	3,298	4	1,170	3	831	11	3,385	54	11,634	207	33,242
令和元年度	245	47,458	5	1,137	1	-	2	710	12	4,216	34	8,461	191	32,934
2年度	72	6,030	5	296	-	-	1	169	1	160	3	332	62	5,073
3年度	143	15,221	2	380	1	123	1	26	4	512	12	1,197	123	12,983
4年度	242	33,915	12	2,206	1	300	3	760	8	2,118	34	4,673	184	23,858
4月	16	2,453	-	-	-	-	-	-	-	-	5	634	11	1,819
5月	14	2,176	-	-	-	-	-	-	-	-	3	378	11	1,798
6月	24	3,958	1	188	-	-	1	230	1	462	4	574	17	2,504
7月	25	3,024	-	-	-	-	-	-	2	240	2	227	21	2,557
8月	21	2,413	-	-	-	-	-	-	1	313	2	319	18	1,781
9月	18	3,347	3	631	-	-	-	-	-	-	1	140	14	2,576
10月	21	2,456	1	305	-	-	-	-	1	150	5	631	14	1,370
11月	14	2,430	-	-	-	-	1	130	-	-	4	502	9	1,798
12月	23	2,735	-	-	-	-	-	-	2	548	1	171	20	2,016
5年1月	20	2,393	2	520	-	-	-	-	-	-	3	288	15	1,585
2月	21	3,598	1	376	-	-	-	-	1	405	1	239	18	2,578
3月	25	2,932	4	186	1	300	1	400	-	-	3	570	16	1,476

146 南毛利学習支援センター利用状況

(単位 件・人)

(文化生涯学習課)

年度・月別	合計		会議室A		視聴覚室		調理実習室		会議室C		音楽室	
	利用件数	利用人数	利用件数	利用人数	利用件数	利用人数	利用件数	利用人数	利用件数	利用人数	利用件数	利用人数
平成30年度	2,584	47,890	228	2,015	250	3,377	14	795	378	4,286	478	4,882
令和元年度	2,228	45,149	199	1,934	257	4,053	14	789	319	3,355	423	4,384
2年度	1,173	20,011	80	729	133	1,188	6	41	204	2,400	131	924
3年度	1,472	26,030	55	377	178	1,694	22	120	292	3,235	192	1,676
4年度	1,970	34,499	172	1,437	260	2,409	24	102	297	3,790	377	2,922
4月	143	4,954	8	66	16	178	-	-	12	147	22	163
5月	147	2,454	14	127	19	141	-	-	16	210	33	177
6月	178	4,311	13	118	19	127	-	-	19	213	29	214
7月	223	3,277	19	149	26	252	7	20	34	333	40	244
8月	138	2,217	3	22	9	80	14	42	26	314	26	197
9月	161	1,885	17	126	29	242	-	-	21	313	31	209
10月	171	3,020	18	120	24	199	-	-	28	256	34	268
11月	194	4,169	22	261	29	391	3	40	32	799	38	367
12月	134	1,645	15	122	24	214	-	-	22	261	26	195
5年1月	156	1,855	19	141	27	196	-	-	22	203	34	341
2月	157	2,322	13	104	19	185	-	-	31	366	27	192
3月	168	2,390	11	81	19	204	-	-	34	375	37	355

年度・月別	集会室		会議室B		美術工芸室A		美術工芸室B	
	利用件数	利用人数	利用件数	利用人数	利用件数	利用人数	利用件数	利用人数
平成30年度	689	23,975	351	3,138	86	2,433	110	2,989
令和元年度	594	23,993	282	2,878	50	1,846	90	1,917
2年度	410	11,019	90	676	48	1,675	71	1,359
3年度	466	14,689	128	883	48	1,447	91	1,909
4年度	546	18,449	162	1,393	43	2,164	89	1,833
4月	57	3,531	15	132	4	349	9	388
5月	41	1,209	14	112	2	221	8	257
6月	53	2,588	16	122	17	639	12	290
7月	64	1,726	18	167	7	231	8	155
8月	47	1,462	8	60	-	-	5	40
9月	43	772	9	79	4	82	7	62
10月	45	1,959	12	112	1	10	9	96
11月	40	1,247	12	102	7	601	11	361
12月	31	700	11	110	-	-	5	43
5年1月	33	792	17	144	-	-	4	38
2月	43	1,244	17	131	1	31	6	69
3月	49	1,219	13	122	-	-	5	34

147 あつぎ市民交流プラザ利用状況（その1）

（単位 件・人）

（文化生涯学習課）

年度・月別	総数		ルーム501		ルーム502		ルーム503		ルーム502&503		ルーム504	
	件数	人員	件数	人員	件数	人員	件数	人員	件数	人員	件数	人員
令和2年度	12,707	90,172	645	2,724	175	1,239	253	1,697	89	1,860	259	3,097
3年度	17,566	129,167	873	3,574	237	1,952	346	2,436	158	4,379	382	4,233
4年度	24,018	201,641	1,111	4,798	269	2,270	406	2,792	318	8,692	612	8,515
4月	1,745	13,850	93	413	15	129	33	234	24	341	33	421
5月	1,992	16,318	89	372	26	234	38	303	26	425	49	678
6月	1,992	16,523	93	392	15	118	31	197	35	730	59	694
7月	2,089	18,640	87	380	25	209	34	214	23	2,010	64	713
8月	1,808	12,831	83	317	21	173	30	190	9	140	44	540
9月	2,001	16,242	97	413	25	229	35	249	31	532	57	756
10月	2,290	20,434	95	394	16	127	23	174	34	657	44	1,299
11月	2,128	18,480	89	408	25	214	38	265	34	550	60	764
12月	1,913	16,046	94	428	27	193	44	314	21	332	49	705
5年1月	1,881	15,611	93	390	25	193	31	196	26	484	38	493
2月	1,993	18,292	94	417	25	215	34	226	29	1,901	58	703
3月	2,186	18,374	104	474	24	236	35	230	26	590	57	749

年度・月別	和室1		和室2		和室1&2		和室3		和室4		アトリエ	
	件数	人員	件数	人員	件数	人員	件数	人員	件数	人員	件数	人員
令和2年度	244	1,005	165	986	82	607	502	4,502	877	3,665	286	1,970
3年度	311	1,246	268	1,245	100	739	625	5,915	1,282	5,129	371	2,722
4年度	441	2,032	350	1,796	136	895	856	8,187	1,610	6,692	509	3,656
4月	40	147	21	111	6	40	64	576	134	518	34	229
5月	31	145	23	129	10	68	69	670	138	517	56	409
6月	33	147	26	129	11	99	64	608	143	665	54	393
7月	46	225	28	149	9	47	70	621	146	641	36	276
8月	32	130	18	85	3	25	56	489	132	509	37	224
9月	39	165	36	177	16	97	71	710	131	552	42	265
10月	39	206	40	205	18	113	91	892	144	601	54	436
11月	33	162	34	176	15	113	70	677	128	595	53	401
12月	43	218	29	155	10	49	69	687	129	494	40	313
5年1月	28	149	24	118	15	85	75	713	124	542	35	270
2月	37	156	31	153	13	76	78	765	127	487	33	203
3月	40	182	40	209	10	83	79	779	134	571	35	237

年度・月別	ルーム601		ルーム602		ルーム603		ルーム601&602&603		ルーム601&602		ルーム602&603	
	件数	人員	件数	人員	件数	人員	件数	人員	件数	人員	件数	人員
令和2年度	376	2,460	249	2,955	353	2,827	29	855	18	410	13	270
3年度	486	3,249	298	3,004	453	3,781	37	1,053	26	604	21	485
4年度	589	4,433	425	5,233	616	5,619	76	2,531	67	1,829	44	1,082
4月	44	317	22	239	45	388	2	83	4	87	7	149
5月	56	536	46	468	58	533	4	105	3	77	2	64
6月	51	442	41	513	58	482	5	164	5	111	1	20
7月	52	342	32	414	57	541	7	224	13	335	4	103
8月	33	270	23	284	43	362	4	219	6	153	4	89
9月	43	317	35	450	40	413	11	324	5	128	4	105
10月	60	464	40	508	55	465	14	405	9	297	1	20
11月	56	362	44	613	55	555	5	230	3	114	5	132
12月	46	254	30	357	45	335	6	184	6	158	7	211
5年1月	54	398	37	487	48	440	4	94	1	30	4	89
2月	44	334	33	427	50	507	8	207	9	236	3	65
3月	50	397	42	473	62	598	6	292	3	103	2	35

あつぎ市民交流プラザ利用状況（その2）

（単位 件・人）

（文化生涯学習課）

年度・月別	ルーム604		ルーム605		ルーム606		ルーム607		ルーム606&607		ルーム608		ルーム609	
	件数	人員	件数	人員	件数	人員	件数	人員	件数	人員	件数	人員	件数	人員
令和2年度	317	3,145	497	2,858	153	1,163	330	2,307	69	1,420	438	2,584	416	2,302
3年度	413	3,755	629	3,471	326	2,215	450	2,948	89	1,693	580	3,162	572	3,304
4年度	622	6,603	854	5,116	365	3,181	521	4,319	139	2,718	762	4,692	809	4,947
4月	48	465	70	368	28	231	38	273	3	41	57	327	60	375
5月	57	496	66	381	38	286	52	377	3	34	54	333	70	389
6月	52	484	81	428	39	280	54	538	8	185	67	416	69	404
7月	39	595	66	400	16	175	22	261	17	437	79	471	81	479
8月	46	407	61	310	24	196	42	307	9	183	57	263	46	232
9月	54	605	70	455	29	280	44	326	10	167	59	381	67	456
10月	66	691	82	581	35	299	52	483	14	262	69	470	71	468
11月	57	672	79	522	29	366	36	387	21	420	68	480	73	507
12月	43	493	60	357	25	235	43	321	18	318	65	415	64	399
5年1月	54	500	69	393	33	304	49	393	7	109	58	340	63	333
2月	48	498	69	392	37	334	44	310	14	271	60	384	69	440
3月	58	697	81	529	32	195	45	343	15	291	69	412	76	465

年度・月別	ルーム610		クッキングスタジオ		ルーム701		ルーム702		ルーム703		ダンススタジオ	
	件数	人員	件数	人員	件数	人員	件数	人員	件数	人員	件数	人員
令和2年度	280	4,628	61	286	343	1,764	296	2,150	318	1,829	821	5,279
3年度	477	7,212	122	480	441	2,257	338	2,232	424	2,011	1,113	8,031
4年度	668	12,225	236	1,512	577	3,661	443	3,309	587	3,211	1,592	12,498
4月	46	930	9	62	44	253	32	240	41	220	112	868
5月	58	935	19	100	48	288	39	300	48	242	129	881
6月	54	1,073	18	77	55	315	46	349	45	194	120	964
7月	60	1,089	22	92	52	318	38	271	53	306	149	1,082
8月	43	722	18	79	35	254	34	195	40	210	146	966
9月	53	974	27	167	47	337	43	296	59	288	134	1,018
10月	67	1,243	24	135	58	406	64	604	62	347	152	1,188
11月	72	1,199	27	240	53	364	41	330	57	340	139	1,031
12月	53	1,036	17	186	58	334	37	269	44	255	123	987
5年1月	49	951	20	115	56	295	34	247	44	232	112	1,018
2月	59	920	23	194	55	344	38	270	50	309	126	1,156
3月	54	1,153	21	127	60	406	29	178	44	268	150	1,339

年度・月別	Aスタジオ		Bスタジオ		Cスタジオ		ミュージックルーム1		ミュージックルーム2		amyuスタジオ	
	件数	人員	件数	人員	件数	人員	件数	人員	件数	人員	件数	人員
令和2年度	792	2,034	470	1,142	815	3,875	589	6,372	641	5,956	446	5,949
3年度	1,024	2,583	735	1,816	1,181	5,671	881	9,981	860	9,216	637	11,383
4年度	1,459	3,541	1,024	2,666	1,570	7,774	1,251	16,457	1,156	13,759	863	17,845
4月	106	243	60	153	108	542	90	1,382	97	1,081	75	1,374
5月	114	247	61	131	126	678	105	1,540	102	1,395	79	1,552
6月	118	338	62	147	117	561	101	1,224	94	1,027	67	1,615
7月	135	299	90	239	145	660	112	1,477	104	1,141	76	1,404
8月	132	316	98	305	128	503	107	991	88	935	76	1,258
9月	116	262	75	179	129	496	103	1,091	91	1,082	73	1,500
10月	142	341	97	236	149	872	128	1,522	101	1,198	80	1,825
11月	126	333	92	245	142	707	110	1,475	92	1,164	67	1,367
12月	104	269	86	249	131	739	92	1,329	91	1,106	64	1,362
5年1月	110	244	93	208	123	640	95	1,564	86	1,121	64	1,433
2月	116	282	91	234	125	723	97	1,494	102	1,254	64	1,405
3月	140	367	119	340	147	653	111	1,368	108	1,255	78	1,750

148 子ども科学館利用状況

(単位 人)

(青少年課)

年度・月別	展示ホール	プラネタリウム観覧者				サイエンスホール250	
		総数	一般投影		幼児・学習 投影		
			大人	小人		件数	人数
平成30年度	60,114	31,402	14,270	11,643	5,489	722	16,681
令和元年度	66,556	26,071	11,721	10,300	4,050	703	14,994
2年度	22,989	6,724	3,090	2,532	1,102	508	8,917
3年度	41,792	12,732	5,517	4,501	2,714	590	11,224
4年度	47,962	23,002	10,372	8,679	4,036	485	8,993
4月	3,290	1,004	546	458	-	64	992
5月	3,614	1,333	746	587	-	69	1,345
6月	3,565	2,543	705	502	1,336	59	1,373
7月	4,693	2,751	1,303	1,198	250	64	1,267
8月	7,054	3,701	1,909	1,792	-	61	978
9月	3,149	1,494	827	667	-	58	972
10月	3,132	2,139	704	595	925	63	1,094
11月	2,750	1,115	566	389	160	-	-
12月	4,278	1,512	692	565	255	-	-
5年1月	4,332	2,060	763	602	695	-	-
2月	3,298	1,591	684	492	415	-	-
3月	4,807	1,759	927	832	-	47	972

(注) 「小人」は4歳から中学生以下

149 児童館利用状況

(単位 人)

(青少年課)

児童館名	開設年月	平成30年度	令和元年度	令和2年度	令和3年度	令和4年度
三田	S42. 4	7,951	6,561	2,433	4,058	5,117
荻野新宿	S42.12	11,716	9,338	3,424	6,262	7,395
緑ヶ丘	S44. 4	15,870	12,327	4,751	5,536	7,584
山際	S45. 2	12,850	12,307	5,129	6,499	7,543
温水・恩名	S45. 4	8,581	5,402	1,682	2,776	3,698
上戸田	S46. 3	8,507	5,414	2,923	3,623	4,071
及川	S47. 3	6,056	5,218	2,485	3,347	4,894
小野	S47. 4	4,660	3,208	655	1,071	1,396
愛甲原	S47. 4	13,542	12,285	4,426	7,012	6,267
上荻野	S48. 4	5,417	5,974	2,534	2,129	3,336
戸室	S48. 4	10,731	10,009	3,515	4,543	5,489
厚木南	S49. 4	16,924	15,303	6,788	8,561	11,384
浅間山	S49. 4	8,992	7,982	3,078	3,466	4,007
飯山中部	S50. 3	5,728	6,383	2,586	4,063	3,091
七沢	S50. 3	4,736	4,824	3,361	3,414	3,967
ひまわり	S50. 6	9,391	7,589	2,912	3,681	3,425
下古沢	S51. 3	7,442	5,720	2,214	2,258	2,795
藤塚	S53. 4	7,993	7,101	2,276	3,872	4,924
毛利台	S53. 5	12,740	10,352	3,823	5,519	5,573
王子	S54. 4	4,587	4,345	1,908	2,377	3,564
まつかげ台	S55. 4	9,436	6,719	5,579	6,120	7,338
中戸田	S55. 4	6,698	6,325	1,871	3,249	3,562
吾妻町	S56. 4	8,003	6,808	2,212	2,598	4,791
上落合	S56. 4	6,120	4,729	1,245	1,644	2,282
妻田	S57. 4	13,016	10,737	4,447	5,928	8,017
古松台	S57. 4	5,928	4,844	2,183	3,546	5,120
厚木北	S58. 4	12,040	8,814	4,109	4,918	19,899
上依知	S58. 4	6,430	6,327	4,125	4,238	4,371
宮の里	S59. 4	8,169	7,604	3,074	4,273	5,231
中依知	H 2. 4	17,970	12,478	4,743	7,276	8,933
鳶尾	H 3. 7	11,306	8,981	3,554	5,580	5,562
下川入	H 4.11	4,790	4,344	1,889	2,745	3,290
妻田東	H 7. 4	14,702	11,756	7,060	9,773	10,584
荻野	H 7. 4	6,682	6,168	2,591	4,881	5,343
森の里	H11. 4	15,207	15,325	3,359	4,762	7,154
愛甲	H16.12	13,490	11,411	5,479	7,118	7,393
岡田	H19. 7	10,525	9,286	4,490	6,108	7,006
金田	H31. 3	907	7,977	3,875	5,279	6,095
計	38館	355,833	308,275	128,788	174,103	221,491

150 あつぎアートギャラリー入館者数及び利用者数

(単位 人・点)		(文化生涯学習課)									
年度・月別	入館者数	利用者数				展示品目					
		総数	個人	団体	行政	絵画	陶工芸	書道	華道	写真	その他
平成30年度	62,246	120	12	90	18	27	8	5	5	14	61
令和元年度	58,137	107	7	77	23	18	8	9	6	10	56
2年度	48,547	31	1	27	3	5	1	-	-	3	22
3年度	5,649	44	8	25	11	16	3	1	1	4	19
4年度	30,538	74	7	49	18	15	6	6	3	7	37
4月	1,005	3	2	1	-	1	1	-	-	-	1
5月	3,456	10	-	7	3	1	3	1	2	1	2
6月	2,789	7	1	6	-	4	-	-	-	-	3
7月	1,650	4	-	4	-	1	-	2	-	-	1
8月	2,427	6	-	2	4	-	-	2	-	1	3
9月	3,216	9	1	8	-	1	-	-	-	2	6
10月	3,882	6	-	2	4	-	1	1	1	2	1
11月	3,361	10	2	7	1	4	-	-	-	1	5
12月	1,315	3	-	2	1	-	-	-	-	-	3
5年1月	3,013	4	-	1	3	-	-	-	-	-	4
2月	2,302	6	-	4	2	2	1	-	-	-	3
3月	2,122	6	1	5	-	1	-	-	-	-	5

151 あつぎ郷土博物館利用状況

(単位 日・人)		(教育委員会文化財保護課)	
年度・月別	開館日数	利用者数	1日平均利用者数
令和元年度	320	36,586	114
2年度	226	19,549	87
3年度	282	19,228	68
4年度	332	23,115	70
4月	29	1,730	60
5月	30	1,725	58
6月	29	2,032	70
7月	27	1,666	62
8月	30	3,054	102
9月	28	2,063	74
10月	27	1,881	70
11月	29	1,826	63
12月	20	972	49
5年1月	27	1,890	70
2月	27	2,109	78
3月	29	2,167	75

- (注) 1 令和元年度は新型コロナウイルス感染症感染拡大防止のため平成31年3月4日から3月31日まで休館
 2 令和2年度は新型コロナウイルス感染症感染拡大防止のため令和2年4月1日から5月26日まで及び令和3年1月12日から3月21日まで休館
 3 令和3年度は新型コロナウイルス感染症感染拡大防止のため令和3年8月7日から9月30日まで休館

152 古民家岸邸利用状況

(単位 日・人)	(教育委員会文化財保護課)		
年度・月別	開館日数	利用者数	1日平均利用者数
平成30年度	252	3,420	14
令和元年度	230	2,130	9
2年度	161	624	4
3年度	215	1,620	8
4年度	252	2,676	11
4月	22	254	12
5月	21	322	15
6月	22	105	5
7月	23	159	7
8月	20	96	5
9月	20	68	3
10月	22	67	3
11月	21	69	3
12月	18	69	4
5年1月	20	104	5
2月	20	691	35
3月	23	672	29

- (注) 1 令和元年度は新型コロナウイルス感染症感染拡大防止のため平成31年3月4日から3月31日まで休館
 2 令和2年度は新型コロナウイルス感染拡大防止のため令和2年4月1日から5月26日まで及び令和3年1月12日から3月21日まで休館
 3 令和3年度は新型コロナウイルス感染拡大防止のため令和3年8月7日から9月30日まで休館

153 指定文化財等一覧

(令和5年4月現在) (教育委員会文化財保護課)

指定機関	種別	名称	所在	指定年月日
国	重要文化財	木造阿弥陀如来坐像	金剛寺	昭和36年6月30日
県	"	木造地藏菩薩坐像	金剛寺	昭和33年6月17日
"	"	鰐口	本照寺	昭和44年12月2日
"	"	銅鐘	浅間神社	"
"	"	銅鐘	長谷寺	平成2年2月13日
"	"	木造不動明王立像	法雲寺	平成3年2月8日
"	"	厚木市登山1号墳出土埴輪	市教育委員会	平成4年2月14日
"	"	本禅寺本堂附本禅寺本堂棟札	本禅寺	平成7年2月14日
"	"	荻野神社本殿及び拝殿附貞享4年木札	荻野神社	平成26年3月28日
市	有形文化財	土師器	個人蔵	昭和36年10月21日
"	"	観音堂	長谷寺	昭和37年4月20日
"	"	中世文書2葉	個人蔵	昭和44年8月20日
"	"	薬師堂	遍照院	昭和47年4月12日
"	"	厨子	"	"
"	"	銅鐘	"	"
"	"	木造薬師如来坐像	"	"
"	"	木造日光菩薩立像	"	"
"	"	木造月光菩薩立像	"	"
"	"	木造薬師如来立像	"	"
"	"	木造十二神将立像	"	"
"	"	木造釈迦如来立像	妙伝寺	昭和47年11月18日
"	"	釈迦堂	"	"
"	"	二天門	"	"
"	"	木造毘沙門天(多聞天)立像	"	"
"	"	木造持国天立像	"	"
"	"	石灯籠	春日神社	昭和48年7月18日
"	"	銅鐘	飯出神社	昭和49年4月9日
"	"	石造物28基	建徳寺	昭和54年2月7日
"	"	下川入諏訪神社本殿	諏訪神社	平成6年12月5日
"	"	三田八幡神社本殿附八幡神社本殿棟札等一括	八幡神社	平成8年4月26日
"	"	開修寺山門附扁額	開修寺	平成9年5月8日
"	"	旧岸家住宅附薬医門及び土蔵2棟	上荻野	平成11年7月22日
"	"	木造菩薩立像2軀	延命寺	平成13年11月16日
"	"	石灯籠(康暦2年)	熊野神社	平成19年9月1日
"	"	子ノ神遺跡出土家形土器	市教育委員会	平成21年2月13日
"	"	林王子遺跡出土有孔罏付土器	"	"
"	"	銅製品(布薩形水瓶1口)	金剛寺	平成23年6月15日
"	"	銅製品(信貴山形水瓶1口)	"	"
"	"	銅製品(錫杖頭1口)	"	"
"	"	銅製品(銅鉤3口)	"	"
"	"	須弥壇	遍照院	平成25年9月20日
"	"	足利義満安堵状	個人蔵	"
"	"	恩名冲原遺跡出土浅鉢	市教育委員会	"
"	"	北条家制札	"	"
"	"	木造阿弥陀如来立像	長徳寺	平成29年1月24日
"	"	宮の里遺跡出土土器	市教育委員会	"
"	"	紙本着色仏涅槃図	市教育委員会	平成30年12月18日
"	"	絹本着色釈迦三尊十八羅漢図	"	"
"	"	愛名宮地遺跡出土瓦塔	"	"
"	"	絹本着色 徳川家康像(東照宮御画像)	個人蔵	令和4年2月12日
"	"	徳川家康朱印状(附 慶応元年献納添書 1通)	市教育委員会	"
"	"	絹本着色弁財天十五童子像	妙伝寺	令和5年1月24日
国	重要無形民俗文化財	相模人形芝居林座	林	昭和55年1月28日
"	"	相模人形芝居長谷座	長谷	"
県	無形民俗文化財	相模のささら踊り 愛甲ささら踊り盆唄	愛甲	平成20年2月5日
"	"	相模のささら踊り 長谷ささら踊り盆唄	長谷	"
市	"	伊勢十二座大神楽獅子舞	温水	昭和55年9月12日
"	"	相模里神楽	酒井	昭和46年7月1日
"	"	古式消防(木遣唄・まとい振り・梯子乗り)	市城	"
"	"	双盤念仏	酒井	平成6年12月5日
県	天然記念物	妻田の楠	遍照院	昭和29年3月30日
"	"	松石寺の寺林	松石寺	平成3年2月8日
市	"	カシワ	個人蔵	昭和41年8月17日
"	"	イヌマキ	長谷寺	"
"	"	イチョウ(2本)	依知神社	昭和43年11月30日
"	"	イチョウ	熊野神社	昭和52年4月13日
"	"	イチョウ	荻野神社	昭和63年9月26日
"	"	カゴノキ	林神社	平成23年6月15日
"	"	ムクロジ(無患子)	皇大神社	令和4年2月12日
"	史跡	旧厚木村渡船場跡	東町	昭和36年10月21日
"	"	荻野山中藩陣屋跡	下荻野	昭和45年7月15日
"	"	烏山藩厚木役所跡	厚木町	昭和52年7月1日
"	"	本間氏累代の墓	建徳寺	昭和52年2月7日
国	登録有形文化財	小島家住宅(主屋)	個人蔵	平成27年11月17日
"	"	小島家住宅(蔵)	"	"
"	"	小島家住宅(門)	"	"

154 公民館利用状況

(単位 回・人)

(教育委員会社会教育課)

公民館名		平成30年度	令和元年度	令和2年度	令和3年度	令和4年度
厚木北公民館	回数	3,377	3,387	2,002	686	9
	人数	28,783	29,641	13,634	4,418	434
厚木南公民館	回数	5,877	5,411	3,542	4,588	5,971
	人数	52,444	49,251	21,842	28,818	43,387
依知北公民館	回数	3,709	3,575	2,335	2,450	2,202
	人数	53,024	56,820	20,442	24,219	24,775
依知南公民館	回数	3,903	3,499	1,969	2,256	3,473
	人数	41,014	33,609	18,456	19,676	31,955
睦合北公民館	回数	3,462	3,330	1,800	2,178	3,182
	人数	36,776	38,630	15,773	28,500	26,056
睦合南公民館	回数	2,615	2,473	1,451	1,774	2,582
	人数	27,754	28,038	10,784	16,475	25,985
睦合西公民館	回数	6,061	5,567	3,325	3,936	5,658
	人数	53,197	51,749	24,451	25,894	40,775
荻野公民館	回数	4,985	4,591	2,748	3,226	4,452
	人数	50,736	45,911	23,530	23,928	36,526
小鮎公民館	回数	3,067	2,915	1,798	1,414	3,131
	人数	33,828	33,141	14,082	11,030	28,525
玉川公民館	回数	4,316	4,179	2,941	3,185	3,897
	人数	35,636	33,058	21,307	21,697	29,788
南毛利公民館	回数	4,013	3,843	2,151	2,606	3,518
	人数	55,415	57,496	20,531	25,622	36,428
相川公民館	回数	3,236	2,976	2,207	2,144	2,753
	人数	33,426	31,497	19,439	17,340	23,690
緑ヶ丘公民館	回数	4,366	4,021	2,304	3,123	3,689
	人数	43,267	40,276	19,747	21,968	29,032
愛甲公民館	回数	2,668	2,244	1,392	1,724	2,361
	人数	31,473	25,955	8,506	12,191	19,045
森の里公民館	回数	5,366	4,758	2,841	3,461	4,230
	人数	55,118	64,016	22,401	30,834	41,070
上荻野分館	回数	2,425	2,059	882	1,673	2,190
	人数	22,208	20,361	8,262	15,035	18,005
合計	回数	63,446	58,828	35,688	40,424	53,298
	人数	654,099	639,449	283,187	327,645	455,476

155 公民館の土地と建物

(令和5年4月現在) (教育委員会社会教育課)

公民館名	建設年月日	敷地面積(m ²)	延床面積(m ²)	構造・階層
厚木北公民館	-	2,008.27	-	-
厚木南公民館	H29. 4. 1	1,624.87	1,717.54	鉄筋コンクリート (一部鉄骨造) 3階建て
依知北公民館	H 6. 9. 30	3,921.47	1,653.77	鉄筋コンクリート2階建て
依知南公民館	H17. 7. 17	4,014.45	1,759.32	鉄筋コンクリート2階建て
睦合北公民館	S59. 7. 14	3,271.78	1,474.34	鉄筋コンクリート2階建て
睦合南公民館	S56. 3. 31	1,490.11	673.48	鉄筋コンクリート2階建て
睦合西公民館	H21. 4. 1	4,656.43	1,764.40	鉄筋コンクリート2階建て
荻野公民館	H22. 4. 1	3,989.00	1,804.30	鉄筋コンクリート2階建て
小鮎公民館	H 4.10. 6	2,881.00	1,779.37	鉄筋コンクリート (一部鉄骨鉄筋コンクリート) 2階建て
玉川公民館	H 8. 3. 11	4,059.92	1,310.57	鉄筋コンクリート2階建て
南毛利公民館	H 8. 9. 10	3,331.12	1,467.41	鉄筋コンクリート2階建て
相川公民館	H 2. 3. 9	3,019.41	1,396.26	鉄筋コンクリート2階建て
緑ヶ丘公民館	H 7.10.31	1,768.54	2,122.54	鉄筋コンクリート3階建て
愛甲公民館	S57. 3. 10	1,600.00	783.48	鉄筋コンクリート3階建て (内1階公民館)
森の里公民館	H11. 3. 31	2,049.45	1,824.93	鉄筋コンクリート3階建て
上荻野分館	S63. 3. 19	2,989.51	1,191.82	鉄筋コンクリート (一部鉄骨) 地上1階地下2階
合計		46,675.33	22,723.53	
各館平均		2,917.21	1,514.90	

(注) 依知北公民館の敷地面積は、駐車場借地部分991m²を含む。

(注) 厚木北公民館は令和3年度に解体、令和7年度供用開始予定

(単位 人)

156 情報プラザ利用状況

(情報政策課)

年度別	合計	一般利用者	講座参加者	校外見学	視察	貸館利用者	その他
平成30年度	5,572	152	1,369	-	-	3,463	588
令和元年度	4,465	136	1,125	-	-	2,680	524
2年度	1,381	106	475	-	-	800	-
3年度	1,764	138	365	-	-	1,261	-
4年度	2,646	147	938	-	-	1,561	-

(注) 令和2年から一般利用者、その他の計上方法が変更

157 あつぎセーフティーステーション番屋利用者数

(単位 人)

(セーフコミュニティくらし安全課)

年度・月別	個人、パトロール	会議室等利用人数 (パトロール等の活動拠点含む)		訪問者数 (案内相談等)		計
平成30年度	-		2,162		1,159	3,321
令和元年度	-		2,243		1,403	3,646
2年度	-		532		2,393	2,925
3年度	-		1,682		3,773	5,455
4年度	-		1,319		2,991	4,310
4月	-		77		380	457
5月	-		76		335	411
6月	-		116		381	497
7月	-		128		284	412
8月	-		31		220	251
9月	-		91		216	307
10月	-		128		193	321
11月	-		149		187	336
12月	-		277		193	470
5年1月	-		84		227	311
2月	-		63		187	250
3月	-		99		188	287

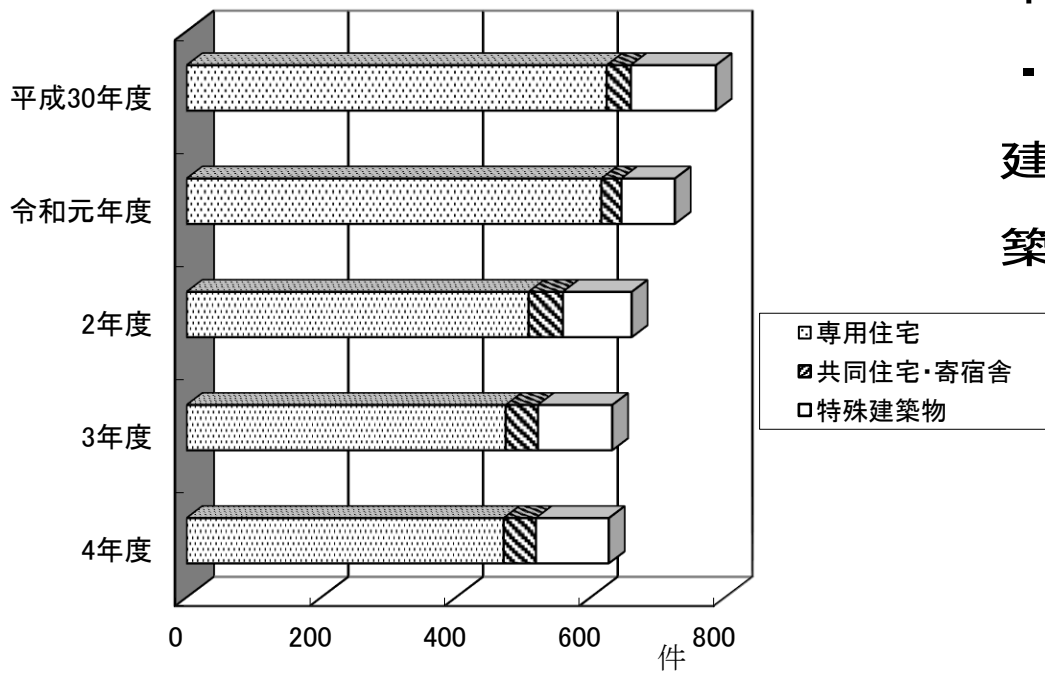
158 ぼうさいの丘公園 センター施設利用状況

(単位 件・人)

(公園緑地課)

年度・月別	総数		講義室A		講義室B		研修室		会議室		多目的広場
	件数	人員	件数	人員	件数	人員	件数	人員	件数	人員	人員
平成30年度	1,083	52,021	234	3,624	216	3,463	320	3,787	313	2,291	38,856
令和元年度	1,038	59,421	266	3,428	280	3,375	277	3,461	215	1,385	47,772
2年度	517	24,803	139	1,658	159	1,883	125	1,346	94	640	19,276
3年度	607	40,091	129	2,124	183	3,011	162	1,695	133	757	32,504
4年度	544	11,367	48	3,530	73	3,912	237	1,288	186	2,637	27,550
4月	54	706	6	87	5	80	25	376	18	163	2,557
5月	41	439	5	57	7	70	19	246	10	66	2,854
6月	56	727	9	69	8	105	24	356	15	197	2,836
7月	56	468	9	59	16	147	18	187	13	75	3,676
8月	29	270	3	48	5	40	10	106	11	76	1,218
9月	38	517	3	77	5	90	16	211	14	139	1,257
10月	59	819	3	11	5	50	26	472	25	286	2,692
11月	59	790	5	105	8	106	24	350	22	229	3,066
12月	32	420	1	8	3	54	17	249	11	109	2,171
5年1月	40	419	1	21	4	43	20	249	15	106	1,671
2月	37	380	2	25	3	47	16	212	16	96	1,601
3月	43	456	1	20	4	47	22	274	16	115	1,951

用途別建築同意数の推移



159 児 童 遊 園

(単位 m²)

(令和5年4月現在)(公園緑地課)

名称	所在地	面積	名称	所在地	面積
松枝町児童遊園	松枝1丁目6	257.00	平山児童遊園	飯山3182	361.00
船喜多神社児童遊園	松枝1丁目13	378.00	打越(熊野神社)児童遊園	飯山3663	328.00
元町児童遊園	厚木2255-17	49.50	飯山龍蔵神社児童遊園	飯山5526	206.54
吾妻町児童遊園	吾妻町2	742.00	上古沢児童遊園	上古沢1270-3	90.00
旭町3丁目児童遊園	旭町3-4	1,000.00	下古沢上分児童遊園	下古沢599-3	603.46
熊野神社児童遊園	旭町3-14-3	540.00	宮の里第1児童遊園	宮の里4丁目1	535.02
相模川河川敷児童遊園	旭町2700	600.00	宮の里第2児童遊園	宮の里4丁目1	97.51
上依知(六反)児童遊園	上依知2689	211.00	宮の里第3児童遊園	宮の里4丁目5	173.40
猿ヶ島(本立寺)児童遊園	猿ヶ島178	240.00	小野神社児童遊園	小野428-1	346.00
山際児童館児童遊園	山際180	1,540.00	小野児童館児童遊園	小野2287	210.00
大六天(長坂)児童遊園	関口302-1	556.00	岡津古久児童遊園	岡津古久879-1	487.30
関口日枝神社児童遊園	関口504-1	184.00	戸室児童館児童遊園	戸室1丁目15	150.33
中依知(安龍寺)児童遊園	中依知496	188.00	子ノ神児童遊園	戸室4丁目8	256.00
金田児童遊園	金田383	464.00	天神山児童遊園	戸室3丁目11	1,364.00
大六天(金田)児童遊園	金田752	297.00	恩名(三島神社)児童遊園	恩名3丁目9	413.00
六本松児童遊園	下川入299-1	340.00	温水松久保児童遊園	温水1002-3	537.01
菁莪児童遊園	下川入1366-2	630.00	高坪児童遊園	温水西2丁目2	259.00
棚沢児童遊園	棚沢119	383.00	浅間山児童遊園	温水1905	230.00
上野原児童遊園	三田3丁目10	152.00	長谷(ソニハイツ)児童遊園	長谷1320-2	249.85
清源院児童遊園	三田642	990.00	愛甲原児童館児童遊園	愛甲西2丁目15	680.82
三田児童館児童遊園	三田2722	495.00	稻荷神社児童遊園	愛甲2丁目24	300.00
反田児童遊園	妻田北2丁目6	1,032.00	片平児童遊園	愛甲東3丁目20	315.00
及川児童館児童遊園	及川496-1	210.00	宿愛甲児童遊園	愛甲東2丁目6	368.41
荻野東児童遊園	上荻野330	1,030.00	岡田三島神社児童遊園	岡田4-19-5	247.00
檜谷公民館児童遊園	上荻野760	266.00	飯出神社境内児童遊園	酒井873	300.00
用野児童遊園	上荻野3380	400.00	酒井(法雲寺)児童遊園	酒井2458-1	256.50
上久保(泉)児童遊園	上荻野4599	410.00	戸田児童遊園	戸田366-1	236.49
本郷(稻荷)児童遊園	中荻野567	182.25	下沖児童遊園	戸田653-1	327.86
本郷(巖島神社)児童遊園	中荻野813-1	192.08	中戸田八幡神社児童遊園	戸田1055	378.00
中金井児童遊園	下荻野388-1	285.58	下戸田菅原神社児童遊園	戸田2287	250.00
日吉神社児童遊園	下荻野547-1	420.00	上落合児童遊園	上落合598	187.00
子合児童遊園	下荻野576-1	298.00	諏訪神社境内児童遊園	長沼185	330.00
法界寺児童遊園	下荻野1465	330.00			
千頭(龍田神社)児童遊園	飯山485	238.00			
飯山中部児童館児童遊園	飯山1115-4	330.57			
			計	67箇所	26,935.48

160 都市公園（その1）

(単位 ha)

名称	位置	地積	名称	位置	地積
中町公園	中町二丁目8	0.14	そりだ公園	妻田北一丁目14	0.15
厚木公園	中町三丁目7	0.44	坂上公園	中依知85-5	0.05
大手公園	中町三丁目17	0.10	中村橋公園	妻田北一丁目1	0.10
旭町やま公園	旭町五丁目9	0.10	東河原第1公園	妻田東二丁目23	0.06
赤羽根公園	温水305-27外	0.09	岡田南公園	岡田五丁目11	0.10
戸室しみず公園	戸室一丁目21	0.15	酒井三田公園	酒井2088-23	0.10
藤塚みどり公園	上依知3000-1	0.31	山際公園	山際649-5	0.08
松羅公園	三田3203外	0.25	宮の里公園	宮の里一丁目2	0.14
まつかげ台山の手公園	まつかげ台58	0.65	八幡上公園	下依知二丁目27	0.18
まつかげ台中公園	まつかげ台23	0.09	西ノ久保公園	下依知二丁目1	0.12
まつかげ台丘公園	まつかげ台1	0.17	宝蔵山公園	小野2025-9	0.08
里見台まる山公園	飯山南四丁目1	0.35	沖原桜丘公園	恩名五丁目8	0.33
里見台わかば公園	飯山南四丁目1 4	0.04	妻田東第二公園	妻田東一丁目6	0.10
林中公園	林三丁目7	0.13	沖原くすのき公園	恩名五丁目4	0.09
緑ヶ丘南公園	緑ヶ丘一丁目16	0.15	砂口第一公園	愛名1343	0.08
緑ヶ丘北公園	緑ヶ丘一丁目4	0.07	高坪公園	温水西二丁目25	0.13
緑ヶ丘西公園	緑ヶ丘三丁目4	0.19	東谷公園	みはる野一丁目30	0.55
緑ヶ丘やなぎ公園	緑ヶ丘三丁目7	0.08	大谷公園	みはる野一丁目42	0.28
緑ヶ丘まる公園	緑ヶ丘四丁目4	0.16	ぼうさいの丘公園	温水783-1	9.38
緑ヶ丘1丁目芝公園	緑ヶ丘一丁目18	0.08	関谷公園	みはる野二丁目18	0.15
緑ヶ丘2丁目芝公園	緑ヶ丘二丁目12外	0.08	原谷公園	まつかげ台43	0.08
長沼公園	長沼244	0.84	長坂南公園	関口274-4	0.13
愛甲原しま公園	愛甲西二丁目25	0.09	井田公園	林五丁目14	0.27
愛甲原たかみ公園	愛甲西二丁目16	0.09	林中央公園	林四丁目19	0.22
厚木さつき公園	中町四丁目11	0.23	向田公園	林一丁目8	0.25
旭町どんぐり公園	旭町一丁目30	0.12	勝見公園	林一丁目22	0.20
あさひ公園	旭町一丁目18	0.44	砂口第二公園	愛名1468	0.08
ひまわり公園	南町11	0.13	ワンダーパーク温水サウス	温水西一丁目29	0.04
すみれ公園	南町24	0.10	浅間山なかよし公園	温水1908-2外	0.02
ひばり公園	船子607-4	0.12	中依知山王公園	中依知154-15	0.02
鳶尾東公園	鳶尾一丁目6	0.42	ワンダーパーク温水イースト	温水西一丁目3	0.06
弥生公園	鳶尾一丁目32	0.40	緑ヶ丘ふれあい公園	緑ヶ丘四丁目2	0.02
鳶尾さつき公園	鳶尾二丁目21	0.24	サングリーンエリア	旭町五丁目38	0.02
もみじ公園	鳶尾四丁目23	0.35	元町公園	元町10	0.01
鳶尾西公園	鳶尾五丁目10	0.37	ふじみ公園	旭町四丁目13	0.12
鳶尾北公園	鳶尾一丁目20	0.18	水引第1公園	水引二丁目1	0.03
天覧台公園	鳶尾四丁目13	0.08	外河原公園	厚木2255-10	0.06
鳶尾峰公園	鳶尾四丁目13	0.13	旭町クスノキ公園	旭町二丁目16	0.02
森山公園	毛利台一丁目12	0.09	中町花の公園	中町二丁目1	0.04
若草公園	毛利台一丁目19	0.20	寿町三丁目1号公園	寿町三丁目2	0.04
みはらし公園	毛利台二丁目1	0.29	旭さわやか公園	旭町二丁目14	0.05
鳥山公園	毛利台一丁目28	0.27	金田第一公園	金田204-29	0.02
曾野公園	毛利台三丁目1	0.21	金田第二公園	金田204-37外	0.01
かつらぎ公園	毛利台三丁目26	0.55	中依知公園	中依知10-6外	0.01
なかよし公園	毛利台三丁目15	0.04	上中原なかよし公園	山際607-17外	0.02
ちびっこ公園	毛利台二丁目22	0.04	上依知一本松公園	上依知270-15	0.01
緑ヶ丘さくら公園	緑ヶ丘四丁目7	0.50	北原公園	山際863-7	0.01
依胡田公園	長谷6-17外	0.56	みねがよと公園	上依知1670-2	0.02
中村公園	妻田西二丁目11	0.21	金田第三公園	金田204-33	0.01
白根公園	妻田西三丁目10	0.18	六反公園	上依知2622-7	0.02
岡田北矢公園	岡田一丁目8	0.11	吾妻公園	下依知一丁目14	0.02
王子公園	王子二丁目12	0.13	長坂北公園	関口954-10	0.05
関口公園	関口460-9	0.07	天神公園	林二丁目6	0.01
山ノ上剣公園	及川一丁目2	0.15	妻田ハイツ公園	妻田東三丁目5	0.01
宮前公園	愛甲二丁目11	0.20	反田上なかよし公園	妻田北三丁目30	0.01
とうやづか公園	毛利台三丁目33	0.04	さんやむこう公園	妻田東一丁目11	0.02
旭南（ふじみ）公園	旭町四丁目13	0.29	中河原つた公園	妻田東一丁目10	0.01
市場公園	妻田西一丁目24	0.11	中河原しば公園	妻田東一丁目10	0.01
こまつ上公園	飯山南五丁目5 5	0.07	三家向もみじ公園	妻田東一丁目12	0.02
こまつ中公園	飯山南五丁目3 7	0.16	三家向さつき公園	妻田東一丁目10	0.02
こまつ下公園	飯山南五丁目2 2	0.05	舟山公園	林四丁目5	0.02

都市公園（その２）

(令和5年4月現在)(公園緑地課)

名称	位置	地積	名称	位置	地積
林南公園	林二丁目9	0.05	くすのき公園	三田3丁目26	0.25
中ノ原公園	三田2丁目2	0.03	どうけい塚公園	三田1丁目1	0.07
妻田東公園	妻田東一丁目6	0.04	小町公園	小野2025-7	0.12
前川原公園	三田3408-24	0.01	八ツ橋公園	飯山南一丁目2 1	0.03
かにぶち公園	三田2001-52	0.03	ゴルフ場前日枝公園	飯山915-7	0.03
上三田ふれあい公園	三田34-9外	0.03	八ツ橋第二公園	飯山南一丁目2 3	0.02
向原公園	及川二丁目9	0.06	すくすく公園	飯山南四丁目1 6	0.02
でんえん公園	三田南一丁目2	0.19	長谷しみず公園	長谷1061-40	0.04
いずみ公園	上荻野957-2	0.03	宮田公園	戸室一丁目40	0.03
王子原公園	上荻野1189-14外	0.01	清水公園	長谷1055-4	0.01
子合頭公園	下荻野833-17	0.02	愛名第一公園	愛名396-14	0.04
上荻野荒井公園	上荻野1601-32	0.01	愛名第二公園	愛名457-1	0.08
上荻野荒井中公園	上荻野1601-43	0.01	とうやづか第二公園	愛名940-11	0.01
広町公園	中荻野783-2外	0.98	大六天公園	戸室二丁目16	0.01
檜谷公園	上荻野781-5	0.01	北ヶ谷第二公園	愛名23-1外	0.02
駒ヶ原北公園	飯山南二丁目4 0	0.06	川本公園	恩名一丁目8	0.03
駒ヶ原南公園	飯山南二丁目2 8	0.02	中原公園	温水1991-2	0.02
東台公園	飯山南五丁目7 1	0.04	八幡公園	船子1565-5外	0.03
こがね公園	飯山南一丁目5	0.02	萱山公園	恩名二丁目12	0.04
南新開公園	飯山南二丁目3	0.02	島崎公園	愛名1206-4外	0.02
宮ノ腰公園	下依知二丁目23	0.05	明神池公園	長谷673-1外	0.17
長谷はら公園	長谷1382	0.26	上長谷公園	長谷1702	0.02
東河原第2公園	妻田東二丁目5	0.12	北ヶ谷公園	愛名131-35	0.06
中河原けやき公園	妻田南一丁目21	0.06	愛名第三公園	愛名516-5	0.02
長谷公園	長谷1182-10	0.12	片岸しあわせ公園	恩名四丁目14	0.02
しもこが公園	関口115-3	0.15	川本第二公園	恩名一丁目6	0.03
登山公園	飯山南五丁目7	0.05	北ヶ谷西公園	愛名165-12	0.02
上ノ原公園	上依知3024	1.37	宮地公園	愛名306-10外	0.08
鳶尾中央公園	鳶尾二丁目11	2.27	沖田公園	温水108-7外	0.01
さぎさか公園	宮の里三丁目1	1.07	沖原ふれあい公園	恩名5丁目16	0.02
厚木中央公園	寿町三丁目2外	1.94	ぐみだ公園	愛甲四丁目18	0.04
若宮公園	森の里一丁目38	8.86	みやぞえ公園	愛甲二丁目8	0.02
荻野運動公園	中荻野1500外	23.65	長谷なかよし公園	長谷1331-67	0.03
県立七沢森林公園	七沢・小野・上古沢	64.60	岡津古久公園	岡津古久277-2外	1.06
愛名緑地	愛名字後谷地内	10.94	岩田山公園	小野335-6外	1.06
小町緑地	小野字川野	13.73	小野並木公園	森の里二丁目13	0.02
上古沢緑地	上古沢・森の里	13.93	上村公園	小野1011	0.02
仲道公園	下依知二丁目12	0.15	多々良澤公園	七沢1616-20	0.02
おおくね公園	下依知三丁目19	0.20	そよかぜ公園	森の里五丁目8	0.04
ハイウェイパークあつぎ	愛甲東名高速道路南・	1.10	酒井公園	岡田五丁目12	0.02
ふじだな公園	森の里五丁目17	1.04	あいつぼ公園	酒井1814-4	0.02
つつじ台公園	飯山南四丁目1 9	0.14	西の前公園	岡田二丁目3	0.01
寺ヶ岡公園	戸室三丁目10	0.09	西の前第二公園	岡田四丁目5	0.02
上萩原公園	山際710	0.10	境田公園	岡田五丁目12	0.01
かぜの子公園	森の里二丁目15	0.28	坪ノ内公園	上落合524-7	0.02
日だまり公園	森の里一丁目17	0.25	緑ヶ丘木漏れび公園	緑ヶ丘四丁目2	0.02
くりの実公園	森の里三丁目23	0.24	松原公園	松枝一丁目1	0.02
水のお公園	森の里四丁目37	0.25	ワンダーパーク温水ノース	温水西一丁目40	0.06
ねのかみ公園	温水西一丁目13	0.15	子の神遺跡公園	戸室四丁目6	0.01
八木間公園	酒井3009	0.08	緑ヶ丘なかよし公園	緑ヶ丘四丁目6	0.04
反町公園	酒井3043	0.30	ワンダーパーク温水ウエスト	温水西一丁目43	0.05
坊西公園	岡田3091	0.20	学校坂公園	温水西一丁目11	0.04
稲荷公園	酒井3174	0.05	金田星くんだり公園	金田298-2外	0.11
白髭公園	酒井3202	0.17	下川入菁莪公園	下川入1365-8外	0.54
中丸公園	岡田3058	0.40	恩曾恩名特別緑地	恩名三丁目9	0.24
原田公園	岡田3092	0.14	戸田小柳公園	酒井1973-19外	0.07
船子長ヶ町公園	船子264	0.18	上落合ふれあい公園	上落合590-1外	0.25
船子宮の里公園	船子1565-4外	0.08	瀬戸むつみ公園	妻田北二丁目7	0.25
三田みのり公園	三田南二丁目9	0.13			
あじさい公園	飯山南五丁目4	0.11			
かきの実公園	上落合483	0.08			
			計	241	183.26

(単位 m²・千円・%)

161 土地区画整理事業の施行状況

事業名	事業主体	認可年月日	施行年度	施行面積	整理後の宅地面積
本厚木駅前土地区画整理事業	市	S30. 1. 18	S29～S34	218, 796	154, 810
本厚木駅南部土地区画整理事業	市	S40. 10. 9	S40～S55	288, 793	196, 300
第一内陸工業団地造成土地区画整理事業	県	S38. 11. 29	S38～S40	2, 389, 422	2, 060, 308
厚木緑ヶ丘土地区画整理事業	県住宅公社	S40. 3. 30	S39～S40	270, 496	218, 944
厚木市林中央土地区画整理事業	組合	S44. 9. 30	S44～S47	43, 027	23, 645
厚木市妻田中村前土地区画整理事業	組合	S48. 6. 12	S48～S52	128, 566	83, 189
鳶尾土地区画整理事業	日本住宅公団	S46. 11. 12	S46～S51	876, 653	528, 184
厚木流通団地土地区画整理事業	日本住宅公団	S46. 7. 2	S46～S48	269, 246	197, 363
森の里特定土地区画整理事業	住宅都市整備公団	S55. 6. 17	S55～H 1	1, 926, 955	1, 224, 552
森の里第二地区特定土地区画整理事業	住宅都市整備公団	S58. 3. 15	S57～S59	90, 049	80, 082
厚木市妻田中村前南部土地区画整理事業	組合	S55. 2. 19	S54～S56	46, 957	29, 286
厚木インター南部土地区画整理事業	組合	S56. 3. 31	S55～H 4	442, 465	275, 554
厚木市船子土地区画整理事業	組合	S56. 3. 31	S55～S60	58, 927	39, 111
下依知特定土地区画整理事業	組合	S56. 5. 19	S56～H 5	232, 916	160, 225
厚木市長谷土地区画整理事業	組合	S56. 11. 2	S56～S60	82, 042	49, 285
厚木市酒井三田土地区画整理事業	組合	S57. 2. 2	S56～S59	32, 032	18, 310
厚木市中三田土地区画整理事業	組合	S62. 2. 10	S61～H 5	83, 890	58, 413
上荻野東部土地区画整理事業	組合	H1. 11. 21	H 1～H15	348, 120	67, 820
厚木市林土地区画整理事業	組合	H1. 11. 21	H 1～H14	303, 697	185, 186
厚木市高坪土地区画整理事業	組合	H2. 12. 28	H 2～H10	146, 220	87, 593
厚木市葛城土地区画整理事業	組合	H5. 3. 16	H 4～H 8	7, 477	4, 570
厚木市愛名砂口第一特定土地区画整理事業	組合	H8. 2. 23	H 7～H10	26, 647	18, 978
厚木市愛名砂口第二特定土地区画整理事業	組合	H15. 3. 28	H14～H17	24, 713	11, 416
厚木市森の里東土地区画整理事業	組合	H26. 11. 28	H26～R6	679, 596	91, 493
厚木市酒井土地区画整理事業	組合	R1. 9. 13	R1～R8	275, 729	157, 038

(令和5年12月現在)(まちづくり推進課)

公共用地				保留地	総事業費	減歩率		備考
道路	公園・緑地	その他	計			公共	合算	
49,914	6,717	509	57,140	6,846	39,452	20.05	23.44	完了
76,549	7,834	768	85,150	7,343	2,368,678	19.03	21.95	完了
231,240	73,683	24,191	329,114	-	995,000	5.84	5.84	完了 (厚木市分72.2ha)
41,098	10,454	-	51,552	-	146,000	15.12	15.12	完了
9,723	1,303	-	11,026	8,356	213,891	19.96	40.86	完了
30,546	3,937	3,990	38,473	6,904	644,455	18.29	24.55	完了
150,624	73,502	81	224,207	124,262	7,619,688	22.34	37.13	完了
40,114	8,376	612	49,102	22,781	789,606	11.34	20.52	完了 (厚木市分20.6ha)
278,668	350,104	73,632	702,404	-	55,425,036	33.06	33.06	完了
5,133	-	4,834	9,967	-	2,388,000	7.11	7.11	完了
14,330	1,411	785	16,526	1,145	472,151	20.60	23.59	完了
105,465	13,380	5,550	124,396	42,515	14,363,273	13.18	24.79	完了
11,832	1,799	2,346	15,977	3,839	889,581	19.42	26.62	完了
58,748	6,989	-	65,736	6,955	2,709,000	21.18	24.46	完了
12,171	2,550	-	14,721	18,036	1,790,874	11.93	35.54	完了
7,209	984	921	9,114	4,608	539,288	2.03	21.76	完了
18,126	2,524	-	20,650	4,827	1,485,981	19.43	25.58	完了
82,827	62,986	11,790	157,603	122,697	18,397,888	40.90	78.96	完了
91,075	9,396	6,214	106,685	11,826	9,997,790	20.76	25.51	完了
27,803	4,410	-	32,213	26,414	5,820,702	16.03	35.48	完了
1,030	225	605	1,860	1,048	294,403	17.92	33.23	完了
5,943	800	577	7,321	348	594,060	14.39	15.94	完了
9,163	831	400	10,394	2,903	882,600	30.68	44.73	完了
30,740	368,982	10,230	409,953	178,150	13,494,000	58.33	85.86	施行中
34,487	8,275	9,257	52,019	66,672	9,840,480	7.77	35.26	施行中

162 都市計画道路

(単位 m・%)

(令和5年4月現在)(都市計画課)

名称	代表幅員	延長	整備済延長	整備率
第二東名自動車道	35	1,940	1,940	100
さがみ縦貫道路	24	8,610	8,610	100
厚木秦野道路	21	9,810	-	-
平塚相模原線	22	14,870	12,605	85
本厚木上荻野線	22	7,520	6,980	93
伊勢原横浜線	22	1,540	1,430	93
上今泉岡津古久線	22	9,030	2,930	32
厚木環状3号線	22	7,850	1,860	24
座間荻野線	22	4,160	2,100	51
厚木環状4号線	22	3,580	-	-
工業団地中央幹線	20	3,680	1,090	30
藤塚桜台線	20	980	980	100
東京沼津線	18	4,750	2,500	53
厚木環状1号線	18	4,620	1,940	42
246号船子線	20	630	630	100
旭町松枝町線	16	1,910	900	47
厚木バイパス線	16	9,580	8,180	85
本厚木下津古久線	16	4,160	1,450	35
本厚木川本線	16	760	760	100
尼寺原幹線	16	4,980	2,400	48
厚木環状2号線	16	6,830	1,670	25
酒井長谷線	16	4,000	2,870	72
榎戸北矢線	16	570	-	-
昭和橋線	16	1,480	-	-
溝野日影坂上線	16	1,070	1,070	100
工業団地東幹線	16	1,020	1,020	100
船子飯山線	18	8,430	6,090	72
森の里西若宮線	16	1,980	1,980	100
森の里東若宮線	16	1,440	1,440	100
酒井下津古久線	16	560	-	-
中溝永町線	12	760	760	100
厚木停車場旭町線	12	460	460	100
下之谷恩名線	12	880	880	100
愛甲原小稲葉線	12	140	140	100
船子酒井線	12	1,400	1,400	100
上ノ原西ノ久保線	12	1,500	1,500	100
上荻野東線	12	2,230	2,230	100
上荻野関谷線	12	210	210	100
下古沢森の里青山線	12	960	30	3
森の里下古沢線	12	580	580	100
中町北停車場線	8	480	200	42
立月永町線	8	480	480	100
社家岡田線	12	570	-	-
区画街路1号線	5	520	520	100
区画街路2号線	5	570	570	100
区画街路3号線	5	300	300	100
森の里四季の路	16	1,430	1,430	100
本厚木駅前東口地下道	8	160	160	100
森の里春の路	8	1,130	1,130	100
鳶尾歩行者専用道1号線	6~10	1,430	1,430	100
上荻野東部1号線	7	380	368	97
上荻野東部2号線	7	270	270	100
上荻野東部3号線	7	190	190	100
計53路線		149,370	90,663	61

163 建築確認申請件数(建築物構造別・建築設備・工作物)

(単位 件)

(建築指導課)

年度別	総数	木造	鉄骨造	RC造	SRC造	その他の構造	建築設備	
							建築設備	工作物
平成30年度	1,079	793	183	13	1	3	47	39
令和元年度	994	777	154	7	-	1	36	19
2年度	903	681	153	7	1	2	39	20
3年度	884	656	136	13	-	4	49	26
4年度	968	730	150	7	-	4	57	20

(注) 1 計画通知、計画変更申請を除く。
2 指定確認検査機関取扱い分を含む。

164 用途別建築同意件数

(単位 件・㎡)

(予防課)

年度別	総数		専用住宅		共同住宅・寄宿舍		特殊建築物	
	件数	総面積	件数	総面積	件数	総面積	件数	総面積
平成30年度	786	540,017	624	72,304	36	54,684	126	413,029
令和元年度	725	287,363	616	73,121	30	32,424	79	181,818
2年度	661	487,309	508	110,788	51	32,195	102	344,326
3年度	632	366,039	474	55,120	48	42,241	110	268,678
4年度	627	374,527	471	75,306	48	42,545	108	256,676

165 地区別建築同意件数

(単位 件)

(予防課)

年度別	総数	厚木	依知	睦合	荻野	小鮎	玉川	南毛利	相川
平成30年度	786	104	182	171	46	32	3	161	87
令和元年度	725	99	172	129	59	33	2	187	44
2年度	661	81	91	224	39	44	4	123	55
3年度	632	83	120	148	52	21	3	149	56
4年度	627	69	115	150	47	42	4	150	50

(注) 睦合は、緑ヶ丘を含む。

166 家屋棟数及び床面積

(単位 棟・㎡)

(資産税課)

年度別	棟数			床面積 (㎡)		
	計	木造	木造以外	計	木造	木造以外
平成30年度	70,206	52,725	17,481	14,926,322	5,553,557	9,372,765
令和元年度	70,317	52,828	17,489	15,087,521	5,583,040	9,504,481
2年度	70,558	52,995	17,563	15,202,150	5,619,464	9,582,686
3年度	70,765	53,153	17,612	15,291,653	5,654,195	9,637,458
4年度	70,887	53,265	17,622	15,369,603	5,679,851	9,689,752

(注) 1 非課税家屋を除く。

2 木造以外の棟数は、区分所有がされている共同住宅などは居宅数ではなく1つの建物を1棟とした。

167 市営住宅管理状況

(単位 戸) (令和5年9月現在)(住宅課)

団地名	所在地	構造	建設年度	戸数
吾妻団地	吾妻町1-A-1	中層耐火	昭和47年度	20
吾妻(2)団地	吾妻町2-A-2	〃	53	20
富士見町団地	旭町4-17-5	〃	57	30
旭町ハイツ	旭町2-11-10	〃	63	30
妻田東ハイツ(1)	妻田東1-21-1	〃	平成3年度	30
妻田東ハイツ(2)	妻田東1-21-2	〃	5	20
妻田東ハイツ(3)	妻田東1-21-3	〃	6	35
宮の里ハイツ	宮の里1-1-8	高層耐火	9	67
上向原ハイツA	及川2-9-1	中層耐火	13	45
上向原ハイツB	及川2-9-2	〃	16	44
戸室ハイツA	戸室5-21-1	〃	24	70
戸室ハイツB	戸室5-21-2	〃	30	70
計12団地				481

168 道路及び橋りょう

(単位 m) (各年4月現在)(道路管理課)

年次別	道路				橋りょう				計
	延長	舗装延長	未舗装延長	自動車交通不能	総数	木橋(混合橋を含む)	永久橋	延長	道路・橋りょう総延長
令和元年	1,442,408	1,074,852	187,069	163,231	464	11	453	19,320	1,461,728
2年	1,409,038	1,052,685	181,875	160,805	449	11	438	17,448	1,426,487
3年	1,410,029	1,053,821	181,605	160,599	449	11	438	17,448	1,427,477
4年	1,421,376	1,064,389	182,336	160,456	451	11	440	17,466	1,438,842
5年	1,421,128	1,065,914	181,360	159,734	460	11	449	17,548	1,438,676
市道	1,342,211	986,997	181,360	159,734	359	11	348	4,897	1,347,108
県道	45,514	45,514	-	-	53	-	53	2,655	48,169
国道	33,403	33,403	-	-	48	-	48	9,996	43,399

169 工種別工事等発注状況

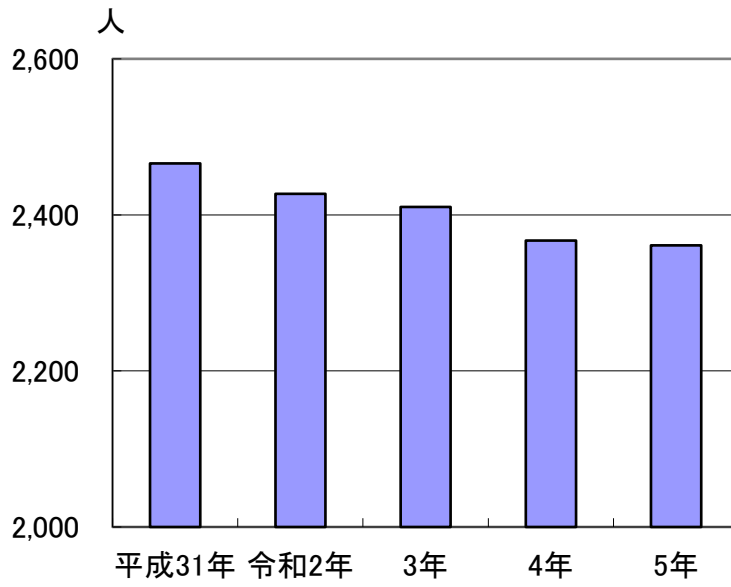
(単位 件・千円) (契約検査課)

年度別	総数		一般土木		建築		舗装		調査・測量・設計	
	件数	金額	件数	金額	件数	金額	件数	金額	件数	金額
平成30年度	268	8,394,861	107	5,826,023	14	1,093,107	40	520,727	64	304,261
令和元年度	291	7,305,140	119	5,245,359	9	372,659	45	607,497	69	291,082
2年度	267	6,010,391	113	3,005,480	13	1,239,357	47	742,609	50	225,385
3年度	259	6,195,447	115	4,264,462	7	258,365	39	589,205	58	278,162
4年度	256	5,636,269	118	3,315,723	7	611,565	36	688,062	51	259,164

年度別	塗装		給排水		電気		造園		その他	
	件数	金額	件数	金額	件数	金額	件数	金額	件数	金額
平成30年度	6	28,155	9	182,390	13	168,459	10	109,739	5	162,000
令和元年度	6	32,716	12	211,479	10	48,114	12	346,005	9	150,229
2年度	7	34,919	5	177,870	17	220,341	11	127,490	4	236,940
3年度	9	60,772	4	74,800	7	40,697	9	230,505	11	398,481
4年度	5	43,078	4	60,830	17	340,546	14	225,049	4	92,252

(注) 契約検査課取り扱い数値のみ示す。

ひとり暮らし老人登録者数推移



170 民生委員・児童委員数

(単位 人)		(各年4月現在) (福祉総務課)		
年次別	総数	男	女	
平成31年	299	119	180	
令和2年	298	120	178	
3年	300	121	179	
4年	295	117	178	
5年	286	115	171	

171 生活保護者数

(単位 世帯・人・%)		(各年4月現在) (生活福祉課)			
年次別	総世帯数	被保護世帯数	総人口	被保護人員	保護率 (%)
平成31年	99,669	2,409	224,655	3,167	14.10
令和2年	100,792	2,478	224,139	3,222	14.38
3年	101,165	2,523	223,724	3,258	14.56
4年	102,284	2,564	223,506	3,302	14.77
5年	104,076	2,575	223,815	3,267	14.69

172 敬老祝金品贈呈該当者数

(単位 人・組)		(各年9月15日) (介護福祉課)		
年次別	敬老祝金 該当者	祝品該当者		
		90歳	80歳	
令和元年	3,364	513	1,737	
2年	3,418	503	2,068	
3年	3,560	535	2,255	
4年	3,143	640	2,418	
5年	3,166	637	2,370	

(注) 敬老祝金は77歳、88歳、99歳及び100歳の高齢者が対象

173 保育所の設置状況等

(単位 人)

(各年4月現在)(保育課)

保育所名	設立年月	定員	実人員					
			平成31年度	令和2年度	令和3年度	令和4年度	令和5年度	
総数	公立	-	440	389	369	353	340	328
	私立	-	2,814	2,475	2,494	2,500	2,517	2,530
	公立+私立	-	3,254	2,864	2,863	2,853	2,857	2,858
	相川保育所	昭和28年9月	120	112	103	93	90	90
	小鮎保育所	昭和40年4月	90	87	81	75	74	73
	玉川保育所	昭和43年12月	100	86	87	87	85	79
	南毛利保育所	昭和50年4月	130	104	98	98	91	86
私立	依知保育園	昭和37年10月	120	96	95	89	88	83
	厚南幼児園	昭和39年11月	80	81	81	78	71	74
	荻野すみれ愛児園	昭和40年9月	150	140	133	131	132	129
	妻田保育園	昭和43年5月	150	168	143	129	111	112
	みどり保育園	昭和45年4月	150	138	140	137	138	127
	三田保育園	昭和54年4月	90	86	86	81	81	75
	岡田保育園	昭和55年4月	120	116	108	115	117	120
	かねだチャイルド園	平成14年4月	90	92	87	84	78	80
	YMCAあつぎ保育園	平成15年4月	60	70	67	68	67	66
	保育園V i V i	※平成27年9月	40	44	40	38	38	40
	けいわ保育園	平成15年6月	90	102	97	91	89	84
	あゆのこ保育園	平成17年4月	120	138	134	132	132	131
	Kindergarten こぼと	平成17年8月	70	68	61	55	58	59
	けいわ星の子保育園	平成18年6月	30	31	28	23	26	24
	愛歩保育園	平成22年4月	120	113	118	118	118	119
	おひさまっこ保育園	※平成27年9月	60	27	38	49	50	58
	はぐくみの丘保育園	平成23年4月	75	82	81	79	84	76
	もみじ保育園	平成27年4月	120	114	104	105	101	105
	保育園コスモス	平成27年4月	36	31	31	33	34	33
	本厚木ふたば保育園	平成27年4月	79	58	59	57	66	64
	厚木こぼと保育園	平成27年4月	75	65	67	64	63	58
	本厚木さくらんぼ保育園	平成27年4月	65	60	58	61	58	65
	湘南カトレア保育園	平成27年9月	60	49	51	55	58	57
	みらくる保育園	平成27年11月	120	92	92	87	82	87
	子中保育園	平成28年4月	39	33	33	36	36	37
	くれよん保育室	平成28年4月	30	28	30	29	30	28
	ナーサリースクールT&Y本厚木	平成30年4月	80	33	51	57	64	67
	厚木ふじの花保育園	平成30年4月	130	100	100	97	107	123
	厚木・あさひ保育園	平成30年4月	89	65	74	86	97	94
	翼咲保育園	平成31年4月	120	46	74	102	105	108
カミヤト凸凹保育園	平成31年4月	90	76	88	89	88	88	
ポノ保育園	平成31年4月	66	33	45	45	50	59	

※は運営主体の変更年月

174 子育て支援センター利用状況

(単位 人・件)

(子育て支援センター)

年度別	相談件数	利用者数
平成30年度	811	93,358
令和元年度	1,134	87,575
2年度	1,154	37,921
3年度	1,368	53,537
4年度	1,296	69,202

175 ファミリー・サポート・センター利用状況

(単位 人・件)

(子育て支援センター)

年度別	会 員				援助件数
	総数	依頼	提供	両方	
平成30年度	1,536	1,198	274	64	4,680
令和元年度	1,517	1,180	272	65	5,275
2年度	1,502	1,169	279	54	2,130
3年度	1,486	1,152	283	51	3,609
4年度	1,452	1,118	285	49	3,270

176 障がい者数の推移

(単位 人)

(各年4月現在) (障がい福祉課)

年次別	身体障がい者数	身体障がい者数内訳					知的障がい者数	精神障がい者数
		視覚障害	聴覚・平衡機能障害	音声・言語機能障害	内部障害	肢体不自由		
平成31年	6,039	411	479	65	1,910	3,174	1,850	1,710
令和2年	6,029	411	490	67	1,941	3,120	1,901	1,906
3年	5,959	400	502	64	1,957	3,036	2,015	1,996
4年	5,932	404	531	63	1,950	2,984	2,046	2,168
5年	5,820	398	534	62	1,923	2,903	2,160	2,309

(注) 各障がい者数には、重複障がいのある方を含む。

177 保健福祉センター利用状況

(単位 件・人)

(健康長寿推進課)

年度・月別	総数		ホール		会議室		その他
	件数	人員	件数	人員	件数	人員	人員
30年度	909	104,287	443	10,598	466	5,198	88,491
令和元年度	899	101,627	421	10,760	478	5,293	85,574
2年度	456	59,140	247	3,438	209	1,934	53,768
3年度	-	53,304	-	-	-	-	53,304
4年度	-	63,709	-	-	-	-	63,709
4月	-	5,395	-	-	-	-	5,395
5月	-	5,080	-	-	-	-	5,080
6月	-	5,962	-	-	-	-	5,962
7月	-	5,386	-	-	-	-	5,386
8月	-	4,607	-	-	-	-	4,607
9月	-	5,493	-	-	-	-	5,493
10月	-	5,292	-	-	-	-	5,292
11月	-	5,275	-	-	-	-	5,275
12月	-	4,929	-	-	-	-	4,929
5年1月	-	4,947	-	-	-	-	4,947
2月	-	5,457	-	-	-	-	5,457
3月	-	5,886	-	-	-	-	5,886

(注) 1 ホール及び会議室は、令和2年度に緊急事態宣言等により貸館中止期間あり、令和3、4年度はワクチン接種会場等として利用のため貸館を中止。

2 その他は、プール、ボランティアセンター、健診等の利用者数。

3 件数は、ホール及び会議室のみ集計。

178 老人クラブの状況

(単位 人・件・%)

(各年4月現在) (健康長寿推進課)

年次別	60歳以上人口	老人クラブ数	老人クラブ会員数	加入率 (%)
平成31年	68,479	81	4,114	6.0
令和2年	69,265	81	4,021	5.8
3年	69,843	81	3,878	5.6
4年	70,773	80	3,715	5.2
5年	70,946	76	3,466	4.9

(注) 60歳以上人口は、住民基本台帳人口

179 老人福祉センター利用状況

(単位 人)

(健康長寿推進課)

年度・月別	総数	大会議室	和室	美術室	小会議室A	小会議室B
平成30年度	113,787	22,839	3,765	3,803	11,028	4,663
令和元年度	105,246	20,174	3,315	3,441	15,204	4,215
2年度	28,376	6,398	947	1,703	2,052	1,180
3年度	44,473	18,351	1,157	1,944	2,781	1,464
4年度	105,015	61,215	805	1,586	5,308	416
4月	3,325	211	219	222	91	47
5月	4,267	1,030	167	209	239	106
6月	6,163	2,391	196	218	361	218
7月	7,975	4,458	223	225	87	45
8月	12,297	8,617	-	-	870	-
9月	7,218	3,344	-	-	870	-
10月	9,265	5,407	-	-	690	-
11月	17,705	13,751	-	-	756	-
12月	20,488	16,786	-	-	756	-
5年1月	7,183	3,616	-	206	360	-
2月	4,825	1,038	-	292	138	-
3月	4,304	566	-	214	90	-

年度・月別	音楽室A	音楽室B	ヘルストロン	マッサージ	トレーニング室
平成30年度	8,284	3,333	38,248	8,207	9,617
令和元年度	7,751	2,778	39,082	391	8,895
2年度	1,465	-	13,947	-	684
3年度	2,704	301	14,948	-	823
4年度	7,551	2,857	24,116	-	1,161
4月	471	177	1,815	-	72
5月	363	141	1,946	-	66
6月	453	147	2,072	-	107
7月	501	201	2,120	-	115
8月	548	158	1,993	-	111
9月	677	230	1,972	-	125
10月	692	282	2,084	-	110
11月	757	299	2,041	-	101
12月	704	244	1,918	-	80
5年1月	760	244	1,916	-	81
2月	804	390	2,086	-	77
3月	821	344	2,153	-	116

180 ねたきり老人、ひとり暮らし老人及び認知症老人数

(単位 人)

(各年4月現在)(介護福祉課)

年次別	総数			ねたきり老人			ひとり暮らし老人			認知症老人		
	計	男	女	計	男	女	計	男	女	計	男	女
平成31年	2,701	728	1,973	166	56	110	2,466	646	1,820	69	26	43
令和2年	2,693	715	1,978	189	65	124	2,427	622	1,805	77	28	49
3年	2,731	743	1,988	229	85	144	2,410	629	1,781	92	29	63
4年	2,658	707	1,951	217	73	144	2,367	613	1,754	74	21	53
5年	2,631	676	1,955	201	67	134	2,361	592	1,769	69	17	52

(注) 1 ねたきり老人、ひとり暮らし老人、認知症老人の数は、登録者数

2 対象年齢は65歳以上

181 介護保険給付状況

(単位 人・円)

(介護福祉課)

年度別	第1号被 保険者数	要介護 (要支援) 認定者数	保険給付				保険給付	
			介護サービス		支援サービス		高額介護(介護予防)サービス	
			件数	保険者負担額	件数	保険者負担額	件数	保険者負担額
平成30年度	56,215	7,962	202,273	11,212,113,866	16,253	191,074,425	23,758	310,189,689
令和元年度	57,242	8,221	210,161	11,738,844,801	19,865	237,726,600	25,815	377,644,066
2年度	57,934	8,528	220,332	12,437,922,961	22,267	263,690,697	28,016	418,173,118
3年度	58,383	8,944	234,466	13,115,125,396	23,747	281,445,774	28,781	420,063,187
4年度	58,589	9,332	249,037	13,906,544,296	23,769	281,238,654	29,918	427,967,238

182 介護保険料収納状況

(単位 円・%)

(介護福祉課)

年度別	調定額			収納額	未収額	収納率	調定額 1人当たり
	総額	現年分	滞納繰越分				
平成30年度	3,917,101,057	3,847,919,800	69,181,257	3,846,712,633	57,670,158	98.20	68,450
令和元年度	3,900,028,798	3,842,416,798	57,612,000	3,845,055,177	47,176,287	98.59	67,125
2年度	3,876,108,304	3,829,000,304	47,108,000	3,827,217,398	42,334,951	98.74	66,092
3年度	3,934,695,911	3,892,746,279	41,949,632	3,892,403,031	37,490,284	98.93	66,676
4年度	3,956,973,722	3,918,748,928	38,224,794	3,916,627,549	34,981,072	98.98	66,885

183 要介護(要支援)認定者数

(単位:人)

(介護福祉課)

年度別	総数	要支援1	要支援2	要介護1	要介護2	要介護3	要介護4	要介護5
平成30年度	7,962	751	1,050	1,569	1,689	1,199	974	730
令和元年度	8,221	816	1,135	1,406	1,786	1,270	1,071	737
2年度	8,528	876	1,146	1,461	1,836	1,328	1,122	759
3年度	8,944	878	1,187	1,485	1,941	1,431	1,208	814
4年度	9,332	914	1,207	1,505	2,041	1,477	1,271	917

184 老人憩の家数及び利用状況

(単位 件・人・館)

(地域包括ケア推進課)

年度別	老人憩の家数	利用状況		地区別老人憩の家数								
		件数	人員	厚木	依知	睦合	荻野	小鮎	南毛利	玉川	相川	緑ヶ丘
平成30年度	42	11,524	143,720	1	10	5	4	5	9	2	5	1
令和元年度	42	10,601	132,460	1	10	5	4	5	9	2	5	1
2年度	42	5,099	44,207	1	10	5	4	5	9	2	5	1
3年度	42	7,343	61,346	1	10	5	4	5	9	2	5	1
4年度	42	10,054	88,613	1	10	5	4	5	9	2	5	1

185 生きがいセンター利用状況

(単位 件・人)

(介護福祉課)

年度・月別	総数	高齢者数	障がい者数	会議室等	
				件数	人数
平成30年度	7,307	1,280	4,654	145	1,373
令和元年度	6,732	1,020	4,595	136	1,117
2年度	5,009	975	3,671	55	363
3年度	6,262	2,276	3,809	37	177
4年度	6,346	2,453	3,815	44	78
4月	560	209	341	5	10
5月	506	196	307	3	3
6月	604	237	364	3	3
7月	494	189	285	4	20
8月	520	209	304	4	7
9月	493	196	280	13	17
10月	520	197	320	2	3
11月	534	199	334	1	1
12月	547	199	342	4	6
5年1月	507	194	311	2	2
2月	495	192	297	3	6
3月	566	236	330	-	-

186 シルバー人材センター就労状況

(単位 件・人・円)

(介護福祉課)

年度別	会員数	総数			受託事業			自主事業		
		件数	人員	受注等額	件数	人員	受注額	件数	人員	販売額
平成30年度	1,056	4,779	24,536	460,651,521	4,777	24,452	458,754,101	2	84	1,897,420
令和元年度	1,060	4,704	24,751	477,483,990	4,702	24,667	475,699,090	2	84	1,784,900
2年度	1,054	4,434	23,861	454,101,632	4,432	23,782	452,135,242	2	79	1,966,390
3年度	1,015	4,507	23,340	416,242,321	4,505	23,260	414,305,381	2	80	1,936,940
4年度	998	4,482	23,368	439,512,317	4,480	23,286	437,644,707	2	82	1,867,610

(注) 会員数は各年度末

187 国民健康保険給付状況（その1）

(単位 世帯・人・件・円)

(国保年金課)

年度別	世帯数	被保険者数	保険給付			
			療養の給付等		療養費等	
			件数	保険者負担額	件数	保険者負担額
平成30年度	32,222	51,007	839,800	13,064,058,164	18,794	139,692,168
令和元年度	31,359	48,803	805,596	12,796,071,724	17,445	127,229,833
2年度	31,346	48,120	707,792	11,969,115,217	14,387	117,991,317
3年度	30,947	46,755	741,591	12,627,730,972	14,297	113,724,686
4年度	29,736	44,365	730,347	12,115,804,486	13,961	108,636,765

(注) 療養費等には、食事療養標準負担額、生活療養標準負担額の差額支給分も含む。

国民健康保険給付状況（その2）

(単位 件・日・回・円・%)

(国保年金課)

年度別	療養の給付等					
	診療費				薬剤の支給	
	件数	日数	費用額	受診率	件数	費用額
平成30年度	538,095	1,022,731	14,058,860,053	1,054.94	300,236	3,473,208,205
令和元年度	513,512	964,984	13,660,953,465	1,052.21	290,464	3,452,113,282
2年度	447,762	840,114	12,626,269,737	930.51	258,266	3,328,744,232
3年度	468,033	869,960	13,431,147,195	1,001.03	271,607	3,367,342,778
4年度	462,290	846,692	12,777,760,905	1,042.02	265,781	3,267,879,538

年度別	療養の給付等					
	食事療養			訪問看護		
	件数	回数	費用額	件数	日数	費用額
平成30年度	10,635	431,039	285,163,178	1,469	7,507	83,362,120
令和元年度	10,197	412,860	273,355,607	1,620	8,412	99,709,030
2年度	9,274	396,086	262,893,340	1,764	9,933	119,609,620
3年度	9,461	402,846	266,098,808	1,951	12,019	146,001,080
4年度	8,876	380,890	252,705,047	2,276	16,063	212,774,800

(注) 食事療養の件数及び回数については、診療費の再掲

国民健康保険給付状況（その3）

(単位 件・円)

(国保年金課)

年度別	療養費等					
	療養費				移送費	
	診療費		その他			
	件数	費用額	件数	費用額	件数	費用額
平成30年度	787	13,381,459	18,007	178,424,182	1	2,920
令和元年度	715	9,235,646	16,730	164,961,978	1	26,970
2年度	1,352	20,497,970	13,035	141,564,066	1	8,410
3年度	508	9,212,709	13,789	146,294,909	-	-
4年度	438	6,562,904	13,253	142,499,474	-	-

188 国民健康保険料収納状況

(単位 円・%) (国保年金課)

年度別	調定額			収納額	未収額	収納率	調定額	
	総額	現年分	滞納繰越分				1世帯 当たり	1人 当たり
平成30年度	6,411,627,947	5,240,541,800	1,171,086,147	5,199,563,733	986,132,166	81.10	158,766	99,432
令和元年度	6,016,499,366	5,058,530,800	957,968,566	5,132,568,887	772,409,371	85.31	158,844	101,185
2年度	5,723,635,347	4,966,969,000	756,666,347	4,960,347,243	707,118,476	86.66	157,722	102,033
3年度	5,641,344,516	4,944,514,500	696,830,016	4,927,748,182	668,242,128	87.35	157,911	103,685
4年度	5,411,590,498	4,745,151,600	666,438,898	4,663,350,160	710,319,527	86.17	155,671	103,617

189 勤労者福祉サービスセンター加入状況

(単位 件・人) (公益財団法人厚木市勤労者福祉サービスセンター)

年度別	事業所	会員数	会員数の増減	
			加入	退会
平成30年度	727	5,344	758	509
令和元年度	715	5,250	467	561
2年度	694	5,200	492	542
3年度	682	5,096	372	476
4年度	666	5,022	393	467

190 国民年金受給状況

(単位 人) (国保年金課)

年度別	老齢給付 受給権者数	障害給付 受給権者数	遺族給付 受給権者数
平成30年度	53,222	3,583	422
令和元年度	54,220	3,686	420
2年度	54,879	3,782	425
3年度	55,377	3,905	429
4年度	55,566	4,024	457

191 国民年金被保険者の状況

(単位 人) (国保年金課)

年度別	第1号被保険者		第3号被保険者	合計
	強制加入	任意加入		
平成30年度	27,243	370	16,827	44,440
令和元年度	26,864	374	16,366	43,604
2年度	27,217	336	15,901	43,454
3年度	27,343	351	15,311	43,005
4年度	26,960	350	14,629	41,939

192 医療費助成状況（その1）

（単位 人・件・円）

（障がい福祉課・子育て給付課）

年度別	心身障害者医療費助成			ひとり親家庭等医療費助成		
	対象者数	件数	医療費助成額	対象者数	件数	医療費助成額
平成30年度	3,482	102,362	479,182,566	4,235	60,141	159,101,042
令和元年度	3,400	100,281	476,587,322	4,075	56,105	149,108,339
2年度	3,297	89,689	437,827,462	4,023	47,155	138,133,791
3年度	3,249	89,951	446,152,855	4,015	49,812	141,988,115
4年度	3,205	89,385	433,996,575	3,830	51,483	145,077,667

医療費助成状況（その2）

（単位 人・件・円）

（子育て給付課）

年度別	子ども医療費助成		
	対象者数	件数	医療費助成額
平成30年度	27,320	426,946	848,030,753
令和元年度	26,770	404,542	804,681,050
2年度	26,330	296,811	628,133,894
3年度	25,719	335,570	728,701,631
4年度	25,196	346,172	747,211,174

193 医療費給付状況

（単位 人・件・円）

（国保年金課）

年度別	後期高齢者医療費給付		
	対象者数	件数	医療給付額等
平成30年度	24,387	720,847	17,058,666,321
令和元年度	25,825	766,325	18,245,648,373
2年度	26,760	726,573	18,083,267,313
3年度	27,644	777,973	19,655,340,982
4年度	29,291	831,436	20,845,116,532

194 法規別労働組合組織状況

（単位 件・人）

（各年6月30日）（神奈川県かながわ労働センター県央支所）

年次別	総数		労組法		行労法		国公法・地公法	
	組合数	組合員数	組合数	組合員数	組合数	組合員数	組合数	組合員数
令和元年	80	24,031	74	22,836	-	-	6	1,195
2年	76	26,263	70	25,132	-	-	6	1,131
3年	75	26,194	70	25,243	-	-	5	951
4年	72	25,923	66	24,914	-	-	6	1,009
5年	70	25,438	64	24,502	-	-	6	936

195 一般職業紹介状況

(単位 件・人・%)

(厚木公共職業安定所)

年度別	求職者数		求人数		紹介件数	就職 件数 (E)	充足数 (F)	対新規 就職率 (E/A)	有効求 人倍率 (D/B)	対新規 充足率 (F/C× 100)
	新規求職 申込件数 (A)	月間有効 求職者数 (B)	新規 求人数 (C)	月間有効 求人数 (D)						
平成30年度	13,398	64,343	30,417	89,665	18,121	3,423	3,561	25.55	1.39	11.71
令和元年度	13,454	63,784	28,842	85,563	16,548	3,037	3,101	22.57	1.34	10.53
2年度	14,201	69,757	21,320	61,878	15,573	2,535	2,583	17.85	0.89	12.12
3年度	14,089	76,831	24,683	71,246	15,150	2,776	2,905	19.70	0.93	11.77
4年度	14,357	77,959	26,275	76,902	12,849	2,607	2,763	18.16	0.99	10.52

(注) 厚木公共職業安定所管内(厚木市、海老名市、座間市、愛甲郡)の取扱い数を示す。

196 新規中学校卒業者職業紹介状況

(単位 人・%)

(厚生労働省神奈川県労働局職業安定部職業安定課)

年度別	卒業 見込者数	求職の状況		求人の状況		就職の状況			就職率
		求職者数 A	求職率	求人数	求人倍率	Aのうち県 内就職者	Aのうち県 外就職者	県外からの 就職者	
平成30年度	4,598	-	-	3	-	-	-	-	-
令和元年度	4,434	2	-	6	3.00	2	-	-	100.0
2年度	4,416	2	-	1	0.50	1	1.00	-	100.0
3年度	4,447	2	-	5	2.50	1	1	-	100.0
4年度	4,481	-	-	1	-	-	-	-	-

(注) 1 厚木公共職業安定所管内(厚木市、海老名市、座間市、愛甲郡)の取扱い数を示す。

2 卒業見込者数は5月31日現在の数値を示す。

3 卒業見込者数以外は6月末現在の数値を示す。

197 新規高等学校卒業者職業紹介状況

(単位 人・%)

(厚生労働省神奈川県労働局職業安定部職業安定課)

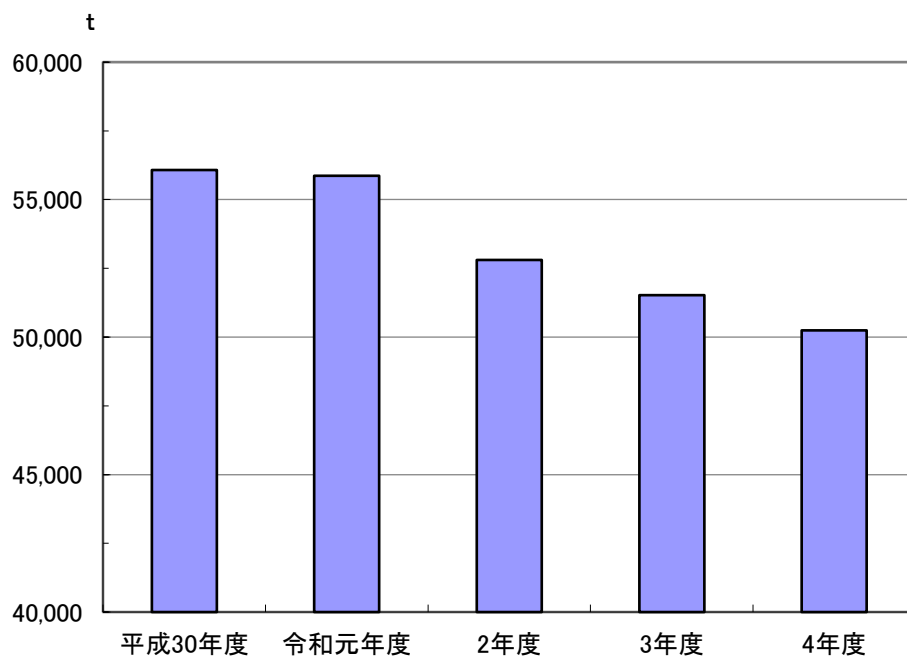
年度別	卒業 見込者数	求職の状況		求人の状況		就職の状況			就職率
		求職者数 A	求職率	求人数	求人倍率	Aのうち県 内就職者	Aのうち県 外就職者	県外からの 就職者	
平成30年度	3,880	454	11.7	1,076	2.37	418	36	104	100.0
令和元年度	3,963	454	11.5	1,097	2.42	407	47	89	100.0
2年度	3,886	340	8.7	912	2.68	317	23	33	100.0
3年度	3,956	387	9.8	803	2.07	361	26	47	100.0
4年度	3,729	311	8.3	910	2.93	284	27	23	100.0

(注) 1 厚木公共職業安定所管内(厚木市、海老名市、座間市、愛甲郡)の取扱い数を示す。

2 卒業見込者数は5月31日現在の数値を示す。

3 卒業見込者数以外は6月末現在の数値を示す。

ごみ収集量推移



198 医療機関数

(単位 軒)

(各年3月末) (神奈川県厚木保健福祉事務所)

年次別	医療機関				
	病院			一般診療所	歯科診療所
	計	一般病院	精神病院		
平成31年	12	9	3	156	107
令和2年	12	9	3	158	105
3年	12	9	3	154	106
4年	12	9	3	157	105
5年	12	9	3	157	106

(注) 神奈川県医療施設調査概数による。

199 医薬品関係事業者数

(単位 人)

(各年3月末) (神奈川県厚木保健福祉事務所)

年次別	薬局	医薬品製造業	医薬品販売業	医療機器製造業	化粧品製造業	医薬部外品製造業	毒物劇物製造業	毒物劇物販売業	医療機器修理業
平成31年	95	6	118	13	10	8	4	119	20
令和2年	94	6	109	13	12	10	4	118	20
3年	96	6	108	12	12	10	4	118	19
4年	96	6	105	13	10	8	5	113	20
5年	98	6	101	13	10	8	5	115	20

200 予防接種受診状況

(単位 人)

(健康づくり課)

年度別	日本脳炎	B型肝炎	BCG	麻しん単独	風しん単独	麻しん風しん混合	二種混合	三種混合
平成30年度	7,054	2,716	1,699	-	-	3,544	1,434	-
令和元年度	7,278	4,175	1,394	-	-	3,109	1,501	3
2年度	7,248	4,190	1,441	-	-	3,098	1,600	-
3年度	4,759	3,888	1,313	-	-	2,994	1,504	-
4年度	7,246	3,763	1,261	-	-	2,789	1,548	-

年度別	四種混合	ポリオ不活化	ヒブ	小児用肺炎球菌	子宮頸がん	水痘	ロタウイルス
平成30年度	6,908	22	6,776	6,825	8	3,273	-
令和元年度	5,708	1	5,563	5,705	38	2,765	-
2年度	5,867	4	5,772	5,660	74	2,908	1,282
3年度	5,338	-	5,273	5,258	366	2,664	2,753
4年度	5,070	-	5,093	5,099	1,393	2,478	2,666

(注) ロタウイルスは令和2年10月1日から定期接種化

201 休日等急患センター取扱患者数

(単位 人)

(健康長寿推進課)

年度別	総数	医科	歯科
		メジカルセンター	歯科保健センター
平成30年度	14,061	13,751	310
令和元年度	13,171	12,824	347
2年度	3,933	3,689	244
3年度	5,222	4,855	367
4年度	9,360	9,207	153

(注) 歯科保健センターの休日歯科診療は令和4年度から診療日数減

(単位 延べ人員・人)

202 市立病院診療状況

(1) 外来患者

年度・月別	総数	内科	精神科	循環器内科	小児科	外科	整形外科	形成外科
平成30年度	179,270	39,608	7,060	12,323	13,379	16,903	21,238	2,248
令和元年度	173,918	37,105	7,088	12,430	10,477	16,693	19,960	2,275
2年度	146,071	29,709	6,298	11,011	6,185	14,469	17,095	1,865
3年度	158,155	33,572	6,494	10,822	7,371	14,540	19,105	1,850
4年度	159,348	32,965	6,542	9,648	7,865	14,091	18,472	1,879
4月	12,785	2,627	506	847	546	1,161	1,620	163
5月	12,643	2,591	514	811	628	1,113	1,501	176
6月	14,133	2,721	571	798	685	1,292	1,836	189
7月	13,253	2,749	519	731	812	1,219	1,551	142
8月	13,721	2,869	562	813	861	1,026	1,470	170
9月	13,506	2,749	586	802	632	1,193	1,669	167
10月	13,155	2,601	527	805	660	1,264	1,453	151
11月	13,070	2,777	567	809	620	1,184	1,414	147
12月	13,720	2,959	571	838	652	1,216	1,522	128
4年1月	12,629	2,731	524	734	584	1,044	1,476	121
2月	12,164	2,577	484	797	531	1,095	1,325	156
3月	14,569	3,014	611	863	654	1,284	1,635	169

年度・月別	脳神経外科	皮膚科	泌尿器科	産婦人科	眼科	耳鼻咽喉科	放射線科
平成30年度	8,853	9,513	16,884	8,996	11,075	8,629	2,561
令和元年度	9,101	11,987	15,806	8,663	11,657	8,465	2,211
2年度	8,651	7,396	13,789	8,851	11,812	6,106	2,834
3年度	9,066	7,521	14,639	10,414	13,559	6,551	2,651
4年度	8,883	7,547	14,789	12,248	14,517	7,389	2,513
4月	732	588	1,151	925	1,228	500	191
5月	685	620	1,179	950	1,116	529	230
6月	859	719	1,220	1,066	1,268	603	306
7月	669	664	1,167	1,042	1,145	588	255
8月	768	696	1,220	1,079	1,238	669	280
9月	766	686	1,177	1,037	1,186	611	245
10月	748	593	1,282	1,024	1,243	615	189
11月	737	619	1,243	1,050	1,112	625	166
12月	769	651	1,294	1,047	1,267	659	147
4年1月	677	571	1,270	936	1,190	610	161
2月	668	553	1,174	946	1,139	581	138
3月	805	587	1,412	1,146	1,385	799	205

(2) 入院患者

(厚木市立病院医事課)

年度・月別	総数	内科	循環器内科	小児科	外科	整形外科	形成外科
平成30年度	96,257	26,901	6,302	5,852	16,545	11,263	18
令和元年度	92,063	24,853	6,789	5,008	13,719	11,164	11
2年度	79,253	21,900	6,318	2,586	12,070	11,047	23
3年度	84,775	25,778	4,553	4,002	12,050	11,284	31
4年度	85,735	24,646	5,687	4,084	11,607	12,062	4
4月	6,779	1,910	332	313	1,111	933	-
5月	6,753	1,902	404	304	919	971	-
6月	6,828	1,973	558	271	891	900	-
7月	7,087	2,144	338	461	867	1,075	-
8月	7,896	2,521	419	507	1,023	1,001	-
9月	6,432	2,001	347	377	822	755	-
10月	7,286	1,783	537	412	1,021	1,089	-
11月	6,887	1,930	518	263	1,046	1,057	-
12月	7,655	2,223	523	424	1,012	1,046	-
4年1月	8,049	2,407	703	260	985	1,148	2
2月	7,035	1,902	455	247	1,005	1,026	-
3月	7,048	1,950	553	245	905	1,061	2

年度・月別	脳神経外科	皮膚科	泌尿器科	産婦人科	眼科	耳鼻咽喉科
平成30年度	11,874	72	7,567	4,721	2,702	2,440
令和元年度	11,691	1,681	8,016	3,861	2,491	2,779
2年度	9,539	208	6,494	4,811	2,035	2,222
3年度	10,702	171	7,397	4,527	2,285	1,995
4年度	11,015	435	6,332	5,217	2,224	2,422
4月	821	14	602	436	169	138
5月	1,001	32	614	318	143	145
6月	910	32	520	341	198	234
7月	846	78	496	437	182	163
8月	968	83	418	533	168	255
9月	824	26	558	386	180	156
10月	899	56	556	467	201	265
11月	815	18	506	361	179	194
12月	906	33	530	531	204	223
4年1月	1,141	30	486	455	186	246
2月	1,080	17	558	410	184	151
3月	804	16	488	542	230	252

203 ごみ処理状況

(単位 人・t)

(環境事業課)

年度別	総人口	収集人口	収集状況			処理状況			収集能力		
			ごみ処理量	直営	認可業者等 持込分	処理者別		処理方法別		車両	人員
						直営	焼却施設	その他			
平成30年度	225,204	225,204	56,080	33,726	22,354	56,080	54,247	1,833	56	84	
令和元年度	224,677	224,677	55,872	33,539	22,333	55,872	54,067	1,805	54	84	
2年度	223,705	223,705	52,804	31,743	21,061	52,804	51,158	1,646	54	81	
3年度	223,771	223,771	51,520	30,608	20,912	51,520	50,211	1,309	64	82	
4年度	224,095	224,095	50,250	28,139	22,111	50,250	48,989	1,261	63	80	

(注) 総人口・収集人口は、各年10月現在

204 資源回収状況

(単位 kg)

(環境事業課)

年度別	合計	新聞	段ボール	雑誌	紙パック	その他紙類	布類
平成30年度	16,767,380	910,652	2,089,374	1,875,166	96,085	2,170,851	1,018,722
令和元年度	17,175,760	803,476	2,120,636	1,815,775	95,083	2,138,599	1,084,951
2年度	17,649,941	635,234	2,410,207	1,710,426	96,012	2,077,166	1,193,856
3年度	16,940,060	614,254	2,427,964	1,470,666	91,502	2,002,807	984,297
4年度	18,034,139	568,355	2,372,409	1,341,332	87,886	1,980,978	930,280

年度別	缶類	びん類	ペットボトル	食品トレー	プラ製容器包装	廃食用油	せん定枝等
平成30年度	962,440	1,925,750	1,153,410	-	2,245,660	41,240	2,278,030
令和元年度	964,210	1,977,700	1,310,870	-	2,241,410	42,080	2,580,970
2年度	994,580	1,975,500	1,232,860	-	2,406,870	43,720	2,873,510
3年度	865,180	1,943,690	1,357,080	-	2,410,020	42,170	2,730,430
4年度	1,193,860	2,259,530	1,659,240	-	2,352,330	36,780	3,117,870

205 し尿処理状況

(単位 人・kl)

(生活環境課)

年度別	くみ取り人口	収集状況			処理状況	
		くみ取りし尿	浄化槽汚泥	計	収集・運搬別方法	
					委託	許可業者
平成30年度	1,246	1,514	11,366	12,880	1,514	11,366
令和元年度	1,221	1,560	12,013	13,573	1,560	12,013
2年度	1,185	1,431	11,957	13,388	1,431	11,957
3年度	1,145	1,521	12,494	14,015	1,521	12,494
4年度	1,102	1,490	12,484	13,974	1,490	13,974

年度別	処理状況			水洗便所		
	処分方法別			総処理量	下水道処理場	し尿浄化槽
	下水道投入	し尿処理施設	その他			
平成30年度	-	12,880	-	272,129	243,177	28,952
令和元年度	-	13,573	-	285,497	255,504	29,993
2年度	-	13,388	-	268,765	239,858	28,907
3年度	-	14,015	-	295,733	264,214	31,519
4年度	-	13,974	-	300,868	268,929	31,939

(注) くみ取り人口は、各年10月現在

206 市営斎場使用件数

(単位 件)		(市民課)									
年度別	総数	市内に住所のある者					市外に住所のある者				
		大人	小人	胎児	改葬	身体の一部	大人	小人	胎児	改葬	身体の一部
平成30年度	2,112	1,814	6	22	8	11	236	2	5	1	7
令和元年度	2,123	1,806	4	28	1	12	244	2	7	-	19
2年度	2,218	1,916	4	25	3	10	247	-	3	1	9
3年度	2,588	2,140	3	23	2	8	394	1	3	1	13
4年度	3,000	2,256	3	23	3	12	687	1	5	0	10

(注) 小人は、12歳未満

207 ふれあいプラザ利用状況

(単位 人)		(環境事業課)					
年度・月別	総数	プール	浴室	健康ルーム	会議室	大広間和室 キッズコーナー	
平成30年度	142,637	54,263	33,701	31,904	5,042	17,727	
令和元年度	133,182	52,102	32,278	27,720	4,520	16,562	
2年度	48,771	23,329	13,571	9,384	171	2,316	
3年度	27,472	13,007	7,877	5,242	37	1,309	
4年度	0	0	0	0	0	0	
4月	-	-	-	-	-	-	
5月	-	-	-	-	-	-	
6月	-	-	-	-	-	-	
7月	-	-	-	-	-	-	
8月	-	-	-	-	-	-	
9月	-	-	-	-	-	-	
10月	-	-	-	-	-	-	
11月	-	-	-	-	-	-	
12月	-	-	-	-	-	-	
5年1月	-	-	-	-	-	-	
2月	-	-	-	-	-	-	
3月	-	-	-	-	-	-	

(注) 再整備のため令和3年8月7日以降は利用停止

208 光化学スモッグ注意報発令回数及び被害状況

(単位 回・人)		(生活環境課)			
年度別	発令回数		被害状況		
	県下	厚木市	県下	厚木市	
平成30年度	20	2	-	-	
令和元年度	13	1	-	-	
2年度	3	-	-	-	
3年度	18	3	-	-	
4年度	7	1	-	-	

209 大気汚染状況

(単位 ppm・mg/m³(浮遊粒子状物質)・pg-TEQ/m³(ダイオキシン類)・μg/cm³(PM2.5)) (生活環境課)

年度別	分庁舎					
	二酸化硫黄	二酸化窒素	光化学オキシダント	浮遊粒子状物質	ダイオキシン類	微小粒子状物質 (PM2.5)
平成30年度	0.002	0.015	0.031	0.021	0.028	7.4
令和元年度	0.002	0.013	0.032	0.019	0.035	6.8
2年度	0.002	0.013	0.031	0.019	0.037	6.3
3年度	0.002	0.013	0.032	0.018	0.022	6.3
4年度	0.002	0.012	0.031	0.020	—	8.2

年度別	金田神社				水引
	二酸化窒素	一酸化炭素	浮遊粒子状物質	微小粒子状物質 (PM2.5)	微小粒子状物質 (PM2.5)
平成30年度	0.024	—	0.021	9	11.7
令和元年度	0.023	—	0.018	10.2	8
2年度	0.021	—	0.018	8.7	10.1
3年度	0.021	—	0.018	9.3	9
4年度	0.020	—	0.017	10.1	8.7

(注) 1 ダイオキシン類の測定は、市庁舎屋上で実施。隔年実施により令和4年度は実施していない。
2 データは、年平均値(光化学オキシダントは、昼間の1時間値の年平均値)。

210 公害苦情の受理件数

(単位 件)

(生活環境課)

年度・月別	苦情件数		公害の種類 (受理したものに限る)								
	受理	処理	計	大気汚染	水質汚濁	土壌汚染	騒音	振動	地盤沈下	悪臭	その他
平成30年度	54	—	54	14	1	—	24	3	—	12	—
令和元年度	24	19	32	5	1	—	15	6	—	5	—
2年度	97	63	125	28	3	—	50	12	—	30	2
3年度	91	54	112	33	2	—	41	9	—	26	1
4年度	70	43	78	20	3	—	33	13	—	9	—
4月	5	5	6	—	1	—	2	2	—	1	—
5月	13	12	15	1	2	—	10	2	—	—	—
6月	6	6	6	2	—	—	3	1	—	—	—
7月	6	5	6	3	—	—	2	—	—	1	—
8月	5	5	5	3	—	—	1	—	—	1	—
9月	8	5	8	1	—	—	4	—	—	3	—
10月	3	1	3	—	—	—	1	2	—	—	—
11月	5	3	5	—	—	—	3	—	—	2	—
12月	3	1	5	1	—	—	2	2	—	—	—
5年1月	5	—	5	4	—	—	1	—	—	—	—
2月	7	—	7	3	—	—	2	2	—	—	—
3月	4	—	7	2	—	—	2	2	—	1	—

(注) 令和元年度より、受付1件につき複数種の苦情がある場合、各種類をカウント

211 公害苦情の発生源種別受理件数

(単位 件)

(生活環境課)

年度別	農 林 漁 業 業	建設業	製造業	電 気 熱 水 ガ ス 給 水 道 業	運 輸 業 通 信 業	卸 売 業 小 売 業 飲 食 店	不 動 産 金 融 業 保 険 業	サ ー ビ ス 業	家 庭 生 活	医 福 教 公	療 社 育 務	その他	不 明
平成30年度	7	16	3	-	1	8	2	1	3	1	1	5	7
令和元年度	3	9	1	1	2	3	-	3	1	-	-	-	1
2年度	6	33	7	1	6	13	1	8	8	-	-	2	12
3年度	11	28	10	1	3	11	1	5	2	2	2	3	14
4年度	10	24	11	1	3	6	1	3	2	2	2	2	5

(注) 当該年度に新規に取扱いしたもの。

212 地盤沈下状況

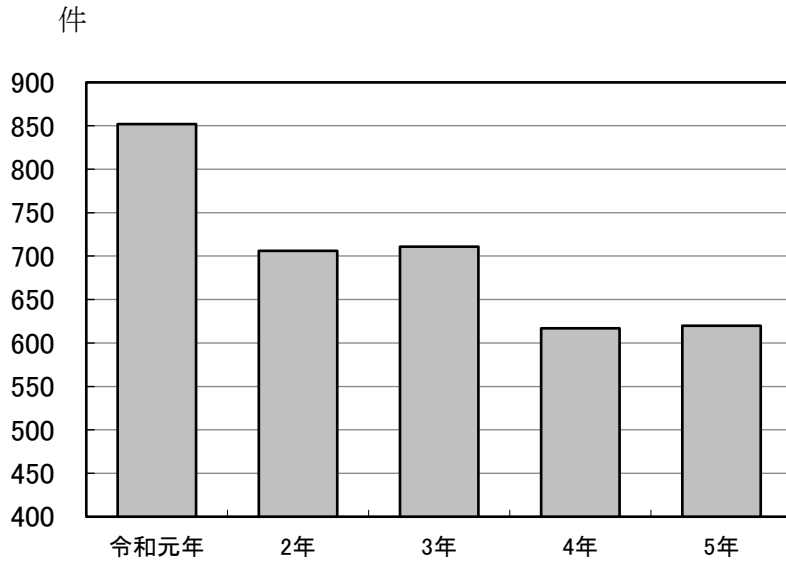
(単位 点・cm)

(生活環境課)

年度別	有効水 準点 数	沈下水 準点 数	沈 下 内 訳			2年間最大沈下点及び沈下量		
			1 cm未満	2 cm未満	2 cm以上	現場の所在	所在No.	沈下量
平成30年度	26	-	-	-	-	-	-	-
令和元年度	25	12	12	-	-	酒井900	29	0.52
2年度	26	-	-	-	-	-	-	-
3年度	24	24	24	-	-	岡田3-4-10	34	0.77
4年度	26	-	-	-	-	-	-	-

(注) 平成26年度から地盤沈下調査を隔年実施。平成30年度、令和2年度、令和4年度は実施していない。

交通事故発生状況



213 消 防 職 員 数

(単位 人)

(各年12月末)(消防総務課)

年次別	総数	消防正監 (消防長)	消防監	消防 司令長	消防司令	消防 司令補	消防士長	消防 副士長	消防士	事務吏員
令和元年	266	1	3	18	38	75	28	77	24	2
2年	261	1	3	19	33	73	28	88	15	1
3年	258	1	3	19	33	77	27	89	8	1
4年	260	1	3	19	33	75	28	89	12	-
5年	256	1	3	19	30	71	39	81	12	-

(注) 職員総数には、神奈川県消防学校初任教育生等(条例定数外)を含む。

214 消 防 団 員 数

(単位 人)

(各年12月末)(消防総務課)

年次別	総数	団長	副団長	分団長	副分団長	部長	副部長	団員
令和元年	547	1	2	8	8	52	52	424
2年	528	1	2	8	8	52	52	405
3年	528	1	2	8	8	52	52	405
4年	513	1	2	8	8	52	52	390
5年	514	1	2	8	8	52	52	391

215 消 防 機 械 保 有 状 況

(単位 台)

(各年12月末)(警防課)

年次別	水槽付 ポンプ車	普通 ポンプ車	は し ご 車	化 学 車	積 載 小 型 動 力 専 用 車	ポ 小 型 ン 動 プ 力	救 急 車	救 助 車	指 令 車	連 絡 車	広 報 車	作 業 車	調 査 車	単 車	そ の 他
令和元年 消防署	2	10	2	2	1	1	10	2	3	4	2	10	1	7	13
消防団	-	-	-	-	52	52	-	-	-	-	-	-	-	-	1
2年 消防署	2	10	2	2	1	1	10	2	3	4	2	10	1	7	13
消防団	-	-	-	-	52	52	-	-	-	-	-	-	-	-	1
3年 消防署	2	10	2	2	1	1	11	2	3	4	2	10	1	7	13
消防団	-	-	-	-	52	52	-	-	-	-	-	-	-	-	1
4年 消防署	2	10	2	2	-	-	11	2	3	4	2	17	1	7	10
消防団	-	-	-	-	52	52	-	-	-	-	-	-	-	-	1
5年 消防署	2	10	2	2	-	-	11	2	3	5	2	17	1	7	10
消防団	-	-	-	-	52	52	-	-	-	-	-	-	-	-	1

216 火災発生件数

(単位 件・人)

(警防課)

年次別	火災発生件数					死者	負傷者	焼損面積		損害見積額 (千円)
	総数	建物	林野	車両	その他			建物 (㎡)	山林原野 (a)	
令和元年	56	34	1	7	14	-	8	1,352	20	148,873
2年	48	32	1	4	11	5	14	996	1	108,552
3年	62	30	-	9	23	3	10	1,196	-	110,877
4年	57	27	1	6	23	7	3	1,198	0.25	308,950
5年	59	28	3	5	23	2	7	4,936	7	377,669

(注) 1 消防広域化により清川村の件数を含む。

2 令和4年 焼損面積及び損害見積額については、調査中事案あり。

217 原因別火災発生件数

(単位 件)

(警防課)

年次・原因別	令和元年	令和2年	令和3年	令和4年	令和5年
総数	56	48	62	57	59
たばこ	4	2	5	6	5
たき火	4	5	7	5	4
火遊び	-	1	2	2	2
コンロ	2	6	5	7	5
放火	12	4	13	11	12
放火の疑い	1	2	-	2	1
風呂・かまど	-	-	-	-	-
ストーブ	-	5	2	2	1
マッチ・ライター	1	-	-	-	1
煙突・煙道	-	-	-	-	-
電灯電話等の配線	4	2	1	-	5
その他	20	17	24	19	19
不明・調査中	8	4	3	3	4

(注) 消防広域化により清川村の件数を含む。

218 火災覚知別件数

(単位 件)

(警防課)

年次別	総数	119番	消防専用電話	一般加入電話	事後聞知	駆け付け	その他
令和元年	56	43	-	4	9	-	-
2年	48	35	-	2	10	-	1
3年	62	50	-	3	8	-	1
4年	57	36	-	8	13	-	-
5年	59	41	-	5	13	-	-

219 消防水利状況

(単位 基・箇所)

(各年度末日)(警防課)

年度別	総数	消火栓		防火水槽		海水	井戸水	プール	泉水	池	河川
		公設	私設	公設	私設						
平成30年度	4,392	2,378	-	675	1,286	-	-	51	-	2	-
令和元年度	4,383	2,375	-	676	1,279	-	-	51	-	2	-
2年度	4,399	2,378	-	677	1,291	-	-	51	-	2	-
3年度	4,398	2,378	-	677	1,291	-	-	50	-	2	-
4年度	4,395	2,379	-	677	1,287	-	-	50	-	2	-

220 救急業務出動状況

(単位 台・人・件)

(救急救命課)

年次別	救急隊		救急事故			出動件数	出動延人員	出動車両延台数
	救急自動車数	救急隊員数	件数	うち交通	うち交通以外			
令和元年	10	66	12,370	1,054	11,316	12,370	37,110	12,370
2年	10	66	10,600	829	9,771	10,600	31,800	10,600
3年	10	66	11,392	938	10,454	11,392	34,176	11,392
4年	10	66	13,008	875	12,133	13,008	39,024	13,008
5年	11	66	13,709	936	12,773	13,709	41,127	13,709

221 事故別救急業務出動状況

(単位 件・人)

(救急救命課)

年次別	出動件数	搬送人員			事故別出動回数			
		男	女	計	交通	急病	一般負傷	労働災害
令和元年	12,370	5,975	5,152	11,127	1,054	7,920	1,633	123
2年	10,600	5,226	4,163	9,389	829	6,710	1,536	135
3年	11,392	5,549	4,456	10,005	938	7,236	1,574	119
4年	13,008	6,223	5,010	11,233	875	8,681	1,834	120
5年	13,709	6,435	5,549	11,984	936	9,164	1,960	149

年次別	事故別出動回数							不搬送
	加害	運動競技	自損行為	水難	自然災害	その他	火災	
令和元年	78	80	142	14	-	1,229	97	1,331
2年	59	52	147	19	-	1,039	74	1,286
3年	64	68	154	9	3	1,176	51	1,445
4年	69	74	156	13	-	1,147	39	1,828
5年	58	52	131	9	2	1,211	37	1,810

(注) 1 不搬送件数は出動件数のうち数

222 救急覚知別件数

(単位 件)		(救急救命課)					
年次別	計	119番	加入電話	東名専用電話	かけつけ通報	消防専用電話	その他
令和元年	12,370	11,864	308	-	45	6	147
2年	10,600	10,240	219	4	31	4	102
3年	11,392	11,012	230	1	27	3	119
4年	13,008	12,679	214	4	28	8	75
5年	13,709	13,421	189	-	26	2	71

(注) 消防広域化により清川村の件数を含む。

223 交通事故発生状況

(単位 件・人)		(交通安全課)		
年次・月別	件数	死者	負傷者	
令和元年	852	6	1,007	
2年	706	2	845	
3年	711	6	821	
4年	617	6	709	
5年	620	2	713	
1月	60	0	67	
2月	35	0	40	
3月	56	0	63	
4月	54	0	65	
5月	69	1	86	
6月	49	0	57	
7月	45	0	50	
8月	45	0	50	
9月	61	0	68	
10月	48	1	60	
11月	43	0	47	
12月	55	0	60	

(注) 1 厚木市内の人身事故の数を示す。

2 月別の数値については、年初から該当月までの累計

224 刑法犯罪発生状況

(単位 件・人)

(セーフコミュニティくらし安全課)

年次・月別	総数	凶悪犯				盗犯	粗暴犯			
		殺人	強盗	放火	その他		暴行	傷害	恐喝	脅迫
令和元年	1,259	4	6	-	3	911	32	40	6	4
2年	1,054	5	3	2	-	804	36	23	1	3
3年	1,131	2	3	-	-	864	44	26	2	6
4年	1,102	2	2	2	4	846	26	30	1	1
5年	1,272	-	3	3	6	995	37	30	5	2
1月	91	-	-	1	-	72	2	2	-	-
2月	205	-	1	2	7	166	4	3	-	1
3月	308	-	1	3	10	242	9	9	-	1
4月	396	-	2	3	10	304	13	10	1	2
5月	510	-	2	3	10	390	17	11	2	2
6月	616	-	2	3	3	476	20	11	2	3
7月	729	-	2	3	3	560	23	14	2	3
8月	846	-	2	3	4	656	26	18	2	3
9月	977	-	2	3	5	762	29	20	2	4
10月	1,090	-	3	3	5	858	30	21	2	5
11月	1,205	-	3	3	6	949	36	23	5	2
12月	1,272	-	3	3	6	995	37	30	5	2

年次・月別	知能犯			風俗犯		その他 刑法犯
	詐欺	横領	その他	公然わいせつ	その他	
令和元年	48	31	5	2	31	136
2年	36	35	3	2	19	82
3年	29	25	3	9	17	101
4年	55	40	1	6	6	80
5年	70	8	2	-	10	101
1月	7	2	1	-	-	4
2月	13	3	1	-	-	4
3月	17	1	2	-	-	13
4月	23	1	2	-	-	25
5月	30	5	2	-	-	36
6月	33	2	2	-	-	59
7月	42	2	2	-	6	67
8月	45	4	2	-	6	75
9月	51	6	2	-	9	82
10月	57	8	2	-	9	87
11月	62	8	2	-	9	97
12月	70	8	2	-	10	101

(注) 1 未遂含む。

2 数値については暫定値。

3 月別の数値については、年初から該当月までの累計

付
録

厚木市の主な出来事

(市政施行～現在)

昭和30年(1955年)

- 2月 厚木町、南毛利村、睦合村、小鮎村、玉川村の1町4箇村が合併し、県下13番目の市として、厚木市が1日に誕生(市長執務執行者:足立原永助氏、面積56.50k㎡、人口31,295人)
第1回市長選挙、波多野元正氏初代市長に就任(投票率87.88%)
厚木市消防団を設置
市制施行祝賀駅伝競走大会開催
- 3月 厚木市の市章制度
- 4月 昭和30年度当初予算額1億4,041万9,000円
- 6月 相模大橋開通
- 7月 中郡相川村と愛甲郡依知村の2箇村が厚木市に編入(74.90k㎡)
第1回厚木市議会議員選挙(投票率90.43%)
- 10月 国勢調査人口39,409人

昭和31年(1956年)

- 2月 市政だより(現広報紙)の第1号発行
- 3月 玉川中学校増築工事が完成
- 9月 愛甲郡荻野村が厚木市に編入(面積92.69k㎡、人口44,652人)
- 12月 市主催東京大相撲開催

昭和32年(1957年)

- 3月 依知中学校第1棟新築工事、睦合中学校増築工事が完成
- 4月 市中央公民館(現厚木北公民館)が完成
- 9月 元町河川敷に総合グラウンド(現市営厚木野球場、市営水泳プール附近)が完成

昭和33年(1958年)

- 3月 依知中学校第2棟新築工事が完成
- 4月 新市建設5箇年事業がスタート
- 9月 広報活動充実のため、広報車を購入
台風21・22号が相次いで襲来し、各地で被

害を受ける

昭和34年(1959年)

- 2月 第2回市長選挙 石井忠重氏が県内最年少市長に就任
市内に初めてガス会社ができる
- 3月 小鮎小学校増築工事が完成
- 4月 工場誘致運動を強力に推進
- 8月 青少年非行化防止のため、愛の鐘を設置
台風7号が襲来し、大きな被害を受ける
- 10月 市に市民室を設けて、窓口事務の一本化を図る
- 12月 第1回厚木市農業まつりを開催

昭和35年(1960年)

- 2月 第1回市民の集いを開催
- 3月 工場誘致条例を制定(工場進出が一層活発になる)
荻野小学校増築工事が完成
市営住宅が完成(戸室に20戸)
- 4月 市役所機構改革(庁舎案内や各種相談の窓口を設置)
- 10月 国勢調査人口46,243人
- 12月 市消防常備隊を設置

昭和36年(1961年)

- 1月 市役所の公文書をすべて横書きに改正
厚木小学校・相川小学校完全給食開始
- 3月 厚木中学校特別教室増築工事が完成
本厚木駅前土地区画整理事業が完成(約21.88ha)
- 4月 市役所機構改革(急激な工場進出と都市化で複雑になった行政事務の効率化を図る)
- 5月 厚木市青少年歌を制定
- 6月 救急車の寄贈により、消防における救急業務を開始
飯山金剛寺の阿弥陀如来坐像が国の有形文化財に指定される
- 8月 清掃事業の効率化を図るため、三輪ダンプ車を購入

- 10月 市に2級国道改修促進事務所を設置
- 12月 全小学校給食施設が完成
市中央公民館（現厚木北公民館）内に図書室を設置

昭和37年（1962年）

- 4月 市役所経理事務の改善（帳簿をやめてすべて伝票にする）
中津内陸工業団地の造成工事開始
- 5月 尼寺原住宅団地（現緑ヶ丘団地）の造成工事が開始
- 7月 市役所機構改革
- 8月 小鮎中学校が完成
- 10月 5万人目の市民誕生

昭和38年（1963年）

- 1月 中央通り防災街区モデル商店街の建築開始
県央一を誇る市内中学校最初の体育館が厚木中学校に完成
- 3月 尼寺原住宅団地（現緑ヶ丘団地）の造成が一部終了
中津内陸工業団地の造成が一部終了して、分譲開始（この年46社に分譲）
- 4月 厚木市消防本部及び厚木市消防署を設置
- 6月 市内長谷に衛生プラント（し尿処理場）が完成
- 7月 市内元町河川敷（旧総合グラウンド跡地）に市営水泳プール完成
荻野小学校に市内小学校最初の水泳プールが完成
尼寺原住宅団地（現緑ヶ丘団地）の造成終了
- 8月 市制施行後最初の満100歳長寿者誕生（下荻野、林イシ氏）
- 9月 市内元町河川敷にある市営プール前広場に鮎の塔が完成
- 11月 厚木愛川内陸工業団地の区画整理事業を開始（72.21ha）

昭和39年（1964年）

- 2月 厚木市民憲章制度
- 3月 南毛利中学校特別教室が完成

- 依知小学校を廃校
- 4月 依知南小学校開校・依知北小学校開校
- 8月 国道246号線（東京～沼津）が全線開通
- 10月 東京オリンピック聖火リレーが県内を通過
（厚木区は、茅ヶ崎高校前～上正寺前、厚木高校陸上部の生徒が市代表で参加）
- 12月 厚木第二小学校が完成（市内初めての鉄筋コンクリート校舎）

昭和40年（1965年）

- 1月 清水小学校増築工事完成
- 2月 市制施行10周年記念式典を開催
- 3月 依知南小学校新築工事完成
依知南小学校南分校を廃止
緑ヶ丘地区の区画整理事業を開始（約27.05ha）
- 4月 小鮎保育所開所
緑ヶ丘地区の住居表示を実施（緑ヶ丘1～4丁目）
- 6月 6万人目の市民誕生
東名高速道路厚木インターチェンジの建設工事開始
- 7月 厚木地区一部の住居表示を実施（中町、寿町、栄町、元町、松枝）
- 9月 市役所に第2庁舎（旧地方事務所）ができる
台風24号が襲来し、大きな被害を受ける
- 10月 国勢調査人口 61,388人
本厚木駅南部土地区画整理事業を開始（約28.88ha）
- 12月 元町河川敷に市営野球場（旧総合グラウンド跡地）完成

昭和41年（1966年）

- 3月 厚木市ごみ焼却場完成（処理能力30t/日）
菁莪小学校を依知北小学校に統合
中津内陸工業団地造成が完了
厚木地区一部の住居表示を実施（旭町、幸町、田村町）
- 4月 緑ヶ丘小学校開校
- 5月 昭和橋完成
- 6月 台風4号が襲来し、市制施行後最大の被

害を受ける
もぐり橋開通

- 9月 台風26号が襲来し、大きな被害を受ける
- 11月 市役所に初めて小型電子計算機が設置され事務処理の合理化を図る

昭和42年(1967年)

- 2月 市長選挙、石井忠重氏が再選
依知北小学校を北小学校と改称
県下のトップを切って市交通災害共済制度を実施
大雪が降り、市全体の交通が一時マヒする
- 3月 依知北小学校菁莪分教場を廃校
- 4月 北小学校が新校舎に移転
市内初の児童館(三田)開設
- 5月 4年間の歳月と10億円の巨費をかけた中央通り防災街区モデル商店街が完成
- 6月 市役所機構改革(行政組織の総合化と弾力性ある管理体制の確立を図る)
市内元町河川敷に市営庭球場が完成
- 7月 玉川小学校に水泳プールが完成
- 8月 小鮎小学校増築工事が完成
- 10月 市内で初めて本厚木駅前が交通規制される
- 12月 荻野新宿児童館開設

昭和43年(1968年)

- 2月 南毛利中学校体育館が完成
- 3月 7万人目の市民誕生
- 4月 市役所の分庁舎が更に一つ増え、第3庁舎(旧県繭検定所)ができる
旧菁莪小学校跡地に県中央青年の家が完成
東名高速道路(東京～厚木間)が開通
- 7月 南毛利小学校に水泳プールが完成
- 11月 市内における各種開発行為を適切に進めるため、市開発指導要綱を制定
明治百年記念市民文化祭を開催
- 12月 市ごみ焼却場増設工事が完成(処理能力20t/日・合計処理能力50t)
玉川保育所を開所、緑ヶ丘小学校増築工事、睦合中学校体育館が完成

昭和44年(1969年)

- 2月 市の木(もみじ)、市の花(さつき)を制定
厚木市第三次総合計画を策定
- 3月 酒井に市食肉センター、緑ヶ丘児童館完成
国道271号線(小田原・厚木道路)が開通
厚木市家庭のしつけを制定
市内初の老人憩の家(愛名)が完成
- 4月 市主催による市民の公共施設めぐり始まる
相川中学校を東名中学校と改称
公共下水道事業に着手
- 5月 県立厚木病院内に交通救急センターが完成
東名高速道路全線開通
- 7月 市内全域にわたりごみ収集ができるようになる
小鮎小学校水泳プールが完成(市内初の銅板プール)
- 8月 国道129号線(厚木バイパス)が開通
- 10月 市役所第3庁舎が旧県繭検定所から旧県立厚木東高校跡地に移転
林中央地区土地区画整理事業開始(約4.3ha)

昭和45年(1970年)

- 1月 小鮎中学校火災により一部校舎を焼失
- 2月 東名中学校新築工事が完成
山際児童館が完成
- 3月 旧県立厚木東高校跡地に厚木小学校新築工事、小鮎公民館新築工事、依知中学校体育館、温水児童館、旧厚木小学校跡地に市福祉会館が完成
- 4月 東名中学校が新校舎に移転
8万人目の市民誕生
上荻野まつかけ住宅団地の造成始まる
厚木北公民館新築工事が完成
- 5月 旧県立厚木東高校跡地に厚木小学校が移転
厚木小学校に体育館が完成(旧県立厚木東高校体育館の譲渡を受ける)
- 6月 市内全域の線引きを実施(市街化区域と市街化調整区域に分ける)
- 7月 北小学校と相川小学校に水泳プールが完成
- 8月 酒井の相模川河川敷に県厚木スポーツ広場が完成
- 10月 国勢調査人口 82,894人
- 11月 旧厚木小学校跡地に市営臨時駐車場を設置

- 第1回産業まつりを開催
- 12月 旧県繭検定所跡地に市の新庁舎が完成（現市役所、延べ面積9,016㎡）

昭和46年（1971年）

- 1月 関口に長坂老人憩の家が完成
- 2月 市長選挙、石井忠重氏が再選
厚木第二小学校増築工事が完成
- 3月 厚木小学校増築工事、緑ヶ丘小学校増築工事、南毛利公民館新築工事、上戸田児童館が完成
- 4月 市役所機構改革
生活環境の保全と健康の保護を図るとともに市民の声を積極的に市政に反映
厚木南公民館、緑ヶ丘公民館を新築
記録映画「厚木市」完成
広報あつぎを月2回発行とする
- 5月 市内に初めて光化学スモッグの徴候
- 6月 旧県立厚木東高校跡地に市立図書館が完成
- 7月 依知南小学校、三田小学校、厚木第二小学校及び緑ヶ丘小学校に水泳プールが完成
厚木流通団地の造成始まる（約20.58ha・区画整理事業）
- 8月 集中豪雨が襲来し、被害を受ける
- 10月 厚木市衛生プラント（し尿処理場）の改造工事が完成
厚木市総合計画（改正）を策定
- 11月 鳶尾住宅団地の造成始まる（約8,767ha・区画整理事業）

昭和47年（1972年）

- 1月 中町一番街で歩行者天国開始
相川公民館新築工事が完成
- 2月 9万人目の市民誕生
及川児童館、小野児童館、愛甲原児童館、厚木市斎場（火葬場）、小鮎中学校体育館、上古沢老人憩の家、清水小学校増築工事が完成
- 4月 市役所機構改革、急速に進む都市化に対応し、増大する市民の行政需要に対応する
県下初の交通遺児への奨学金制度を制定
- 6月 吾妻町の住居表示を実施
- 7月 集中豪雨が襲来し、大きな被害を受ける

市内寿町3丁目に消防新庁舎、厚木小学校水泳プールが完成

- 9月 台風20号が襲来し、大きな被害を受ける
上荻野まつかけ住宅団地造成終了
- 11月 中高層ビル火災に備えてハンゴ車を購入
- 12月 旧厚木郵便局内に休日診療所「厚木メジカルセンター」が開所

昭和48年（1973年）

- 1月 小田急線本厚木駅改造と線路、道路の連続立体化工事が始まる
- 2月 下古沢老人憩の家が完成
- 3月 市道舗装率全市道の1/4を突破（26%）
上荻野児童館、戸室児童館、東名中学校体育館、玉川公民館新築工事、南毛利中学校増築工事が完成、林中央地区土地区画整理事業が終了
- 4月 第1回厚木市緑化祭を開催
- 5月 市役所テレホンサービスを開始
相川保育所が完成
スポーツ振興のため、市立小・中学校体育館を一般開放
- 6月 公共下水道厚木排水区一部処理開始
妻田中村前土地区画整理事業開始（約12.86ha）
吾妻町に初めての中層市営住宅が完成（20戸）
相模川流域下水道が通水
- 7月 三田小学校新築工事、睦合中学校水泳プールが完成
荻野小学校下分校を廃校し、三田小学校に統合
毛利台団地の造成開始
- 8月 三田小学校が新校舎に移転
- 9月 10万人目の市民誕生
- 10月 厚木市流通団地の造成終了
市子ども広報第1号発行（年3回）
市役所機構改革 近代都市づくりに必要な下水道、都市開発部門の強化を図る
- 12月 市役所節約運動を実施
本厚木駅前防災建築街区Aブロックが完成

昭和49年（1974年）

- 1月 市役所に生活物資相談所を開設
節約運動実施中につき恒例の消防出初式は中止
- 2月 第1回徳育振興大会を開催（厚木市親孝行都市宣言を決議）
林地区一部の住居表示を実施（王子1～3丁目）
- 3月 市環境整備工場（ごみ焼却場）が完成（処理能力150t/日）
厚木南児童館、浅間山児童館、北部学校給食センター（1日9,000食）・岡田老人憩の家、南毛利小学校、南毛利中学校、清水小学校増築工事、荻野中学校体育館、もみじ保育所が完成
- 4月 市役所機構改革
第2回徳育振興大会を開催（親孝行都市宣言）
- 7月 相川小学校増築工事が完成
新設戸室小学校用地内に弥生古墳時代の住居跡が発見され、この遺跡発掘が始まる
- 8月 第1回厚木市果樹まつりを開催
台風14号が襲来し、被害を受ける
- 9月 台風16号が14号に続いて襲来し、被害を受ける
第1回厚木市孝養賞表彰式を開催
- 11月 飯山自然公園内に戦没者慰霊塔が完成
県内のトップを切って第1回市民朝市を開催
- 12月 小田急線本厚木駅立体交差化事業下り線が開通

昭和50年（1975年）

- 2月 市制施行20周年記念式典を開催（併せて20周年記念誌を発行）
飯山中部児童館、林老人憩の家、緑ヶ丘公民館新築工事が完成
市長選挙 石井忠重氏県内初の5選、市長に再選
- 3月 七沢児童館が完成
睦合公民館内に郷土資料室を設置
依知南小学校増築工事、清水小学校増築工事、厚木北公民館新築工事、南毛利保育所、厚木市不燃物処理場が完成
- 4月 及川住宅団地の造成始まる

市制施行後初めて人口が減少（対前年比）

- 5月 小田急東名厚木住宅団地にひまわり児童館が完成
市内小中学校児童生徒を対象に学校事故救済制度を制定
- 6月 老人のための明るい町づくり推進都市（シルバーシティ）の指定を受ける（全国で9市）
市役所に不用品バンクを開設
市民会館建設整地工事に着手
- 7月 緑の条例を制定し、緑化事業を更に推進
厚木市環境保全公社設立
- 8月 戸室小学校開校
市内上古沢に縄文時代の住居跡を発見、発掘調査を始める
- 10月 国勢調査人口 108,955人、農業就業人口全人口の10%を割る（昭和30年 54%）
県立高校の誘致促進と老人のための明るい町づくり推進（シルバーシティ）を決議
- 11月 市民文化賞制度を制定
シルバーシティ推進事業の一つ「生きがい広場」開園

昭和51年（1976年）

- 1月 老人のための明るい町だより「しあわせあつぎ」創刊号発行
老人専用マイクロバス「シルバーシティ号」運用開始
小田急線本厚木駅立体交差化事業上り線が開通及び本厚木駅南口広場完成
- 2月 南毛利・睦合両地区の人口が厚木地区の人口を上回る
11万人目の市民誕生
- 3月 下古沢児童館、小鮎保育所、関口老人憩の家、睦合中学校増改築工事が完成
交通事故激増に対応して市に交通事故緊急対策本部を設置
鳶尾住宅団地一部造成が終了
- 4月 市内小・中学校児童生徒数15,000人を突破（全人口の13.8%）
愛甲小学校開校
妻田小学校開校（仮校舎、清水小学校内）

- 市役所屋上に2代目愛の鐘を設置
- 5月 先人のおしえを聞く会を開催
厚木中学校増改築工事が完成
- 6月 市独自に農産物の価格補償制度を制定
及川住宅団地の造成終了
小田急線本厚木駅の新駅舎が完成
- 7月 市民生活を豊かにするため、市役所に市民
経済振興プロジェクトチーム誕生
厚木市が交通事故全国死亡者のワースト1
位
毛利台団地一部造成完了
- 8月 妻田小学校新築工事が完成移転（清水小学
校内から）
市福祉会館前に蒸気機関車D51-1119号を
設置
- 9月 昭和51年度～昭和55年度、市総合計画策
定
- 10月 市の交通災害共済加入率全人口の6割を超
える（県下12市実施、加入率は第3位）
- 11月 厚木市緑の銀行開設
第4回徳育振興大会「ありがとう運動推
進」を決議

昭和52年（1977年）

- 1月 葬祭簡素化を実施
本厚木駅に市役所駅連絡所を開設
本厚木駅北口広場整備事業に着手
- 2月 南毛利地区毛利台団地の住居表示を実施
（毛利台1～3丁目）
老人福祉映画「心のまち老人の四季」を作
成
- 3月 市民会館建設工事に着手（3年計画）
荻野地区に厚木市消防署荻野分署・飯山観
音境内に畜産供養塔、D51広場にD51展
示室新設
荻野中学校増築工事、愛甲小学校に水泳プ
ールが完成
荻野地区鳶尾住宅団地の住居表示を実施
（鳶尾1～5丁目）
- 4月 南毛利小学校増築工事が完成、林中学校開
校、鳶尾小学校開校
国道129号（厚相バイパス）開通
厚木市緑を豊かにする事業推進要綱を制定
- 6月 市内初めての厚木市高齢者事業団が発足

- 高齢者の就業活動を促進
- 7月 全国で初めてのガン（胃ガン、子宮ガン、
乳ガン、肺ガン）集団検診を実施
荻野小学校増築工事が完成
- 10月 本厚木駅北口広場オープン
厚木町の旧市役所跡に史跡「烏山藩厚木役
所跡」の記念碑を建立
市制施行後2人目の満100歳長寿者誕生
（飯山、川田ベン氏）
- 11月 市広報縮刷版を発行（1号～300号）
- 12月 12万人目の市民誕生
県内の自治体のトップを切って「市民の長
寿を祝う要綱」を制定

昭和53年（1978年）

- 1月 政府の米需給均衡化対策実施に伴い、厚
木市水田利用再編対策協議会が発足
- 2月 第5回徳育振興大会「自覚を高める運
動」を決議
厚木保育所新築工事が完成
- 3月 依知地区金田神社境内に金田老人憩の
家、鳶尾住宅団地内に荻野公民館、依知
公民館改築工事
小鮎小学校増築工事、藤塚児童館、毛利台
児童館完成
依知中学校本校舎が完成（現依知小学校）
小田急線と営団地下鉄千代田線の相互乗り
入れ開始（厚木～都心～綾瀬間の直通化）
- 4月 全国でも珍しい飼いネコの登録制度を開始
国道271号線（小田原・厚木道路）の平
塚・厚木間が4車線に拡幅
厚木市老人福祉センター開館
市内11箇所を「ふるさとの森」に指定
し、緑の保全に努める
東名高速道路が開通後満10年（利用台数
延約6億9,000万台）
- 7月 市内の全居住者を対象に住民実態調査を実
施
- 8月 緑ヶ丘小・厚木中学校に夜間照明施設を設
置
- 9月 自治会単位に災害時の防災組織づくりを推
進
緑を増やす保存生けがき奨励金制度発足
（第1次として15戸指定）

市制施行後初の90歳以上の夫妻誕生（三橋誠一、マサ夫妻）

- 10月 移動図書館車「わかあゆ号」を購入
- 11月 厚木市文化会館がオープン
- 12月 交通事故絶滅を図って「市民総ぐるみ大会」を開催

昭和54年（1979年）

- 1月 年間増加人口市制施行以来最高の8,391人の伸びを記録
本厚木駅の1日平均運搬収入が沿線駅中第3位、1日平均の乗降客は6位（小田急電鉄会社要覧）
- 2月 市長選挙 足立原茂徳氏が初当選
新幹線仮称相模駅促進協議会が調査報告書をまとめる
- 3月 車椅子のまま乗降できるマイクロバスを購入
公共下水道管の総延長が約143km、処理能力面積は約618ha、普及率対人口比20%を超える
末日に市の人口13万人を突破
王子児童館、宮本老人憩の家、厚木南公民館が完成
- 4月 玉川中学校が新校舎に移転
福祉会館が心身障害者専用施設に改装オープン
市街化区域、市街化調整区域の線引きの変更
車椅子専用車ひばり号運行開始
市消防署南毛利分署が完成
厚木商工会議所が創立30周年を迎える
- 6月 市青少年相談室でヤングテレホン相談「希望の電話」を開設
中町地区の再開発事業約1.5haの計画決定
災害に備えて市では防災用行政無線局（移動系）を開局
- 7月 本市始まって以来の大規模な機構改革と人事異動により、全国初の市民文化室と女性課長の誕生
初の市民対話集会在が尾地区で開催
- 9月 「新総合計画」策定に当たり市民参加の一環として市民意識調査を実施
休日夜間診療所がスタート

老人医療費の助成年齢68歳に引き下げ
市営住宅（吾妻団地）鉄筋コンクリート5階建1棟20戸が完成

- 10月 依知中（現依知小）・荻野中学校に夜間照明施設設置
学識経験者15人による文化行政懇話会を設置
台風20号が襲来し、小鮎川の堤防決壊等大きな被害を受ける
- 11月 市民意識調査の結果、厚木市に永住したい人は10人中9人と多くの人が希望
市長と少年少女との対話のつどいを開催（こども会議）
- 12月 「社会福祉基金」制度を創設
市民朝市100回を迎える

昭和55年（1980年）

- 1月 市長と婦人との対話のつどいを開催
南部学校給食センター完成
- 2月 依知・荻野の両公民館に市役所連絡所を開所
365日夜間救急診療を開始
妻田中村前南部土地区画整理事業開始（約4.7ha）
- 3月 県下初めて市立図書館で身体障害者図書郵送貸出制度を実施
厚木第二小学校体育館が完成
有リン合成洗剤の追放を市議会が決議
14万人目の市民誕生
- 4月 米飯提供者の登録など県から市に権限委譲
毛利台小学校開校、上荻野小学校開校（仮校舎、荻野小学校内）、まつかげ台・中戸田児童館と消防依知分署が完成
- 5月 尼寺老人憩の家が完成
- 6月 森の里地区（特定）の土地区画整理事業を開始
- 7月 総合計画策定に伴う地区集会在を9地区で開催
玉川小学校鉄筋新校舎の完成、厚木・依知の両中学校にプール、愛甲小学校に夜間照明施設が完成
文化イメージ調査の結果の色彩は緑と青
- 8月 全児童館にちびっ子図書館を開設
中町地区第1再開発事業の工事着手

- 文化行政懇談会「第三の道をもとめて」を提言
上荻野小学校が完成（荻野小学校内から移転）
- 9月 昭和56～65年度厚木市総合計画策定第1回あつぎ商工観光まつりを開催
- 文化行政推進プロジェクトチーム（市職員）が「文化行政の道を模索して」を提言
- 10月 国勢調査人口 145,392人、県下第2位の増加率33.4%
初の女性教育委員誕生
市長と中学生との対話のつどいを開催
第一次市民訪中団26人が上海・北京市など訪中し友好を深める
市営玉川野球場が完成
- 11月 第1回厚木市技能功労者表彰式を開催
- 12月 市制施行後3人目の満100歳長寿者誕生（山際、河上喜久氏）
市役所来庁者駐車場を休庁時に有料化

昭和56年（1981年）

- 1月 市制施行後4人目の満100歳長寿者誕生（妻田、藤井モリ氏）
- 2月 第1回技能職者の芸能祭を開催
再開発事業中町立体駐車場工事着工
相川小学校体育館完成
- 3月 本厚木駅南部地区の住居表示を実施（泉町・中町4丁目、旭町1丁目、2丁目）
玉川保育所、緑ヶ丘老人憩の家、吾妻町児童館、上落合児童館、毛利台小学校完成、三田小学校、清水小学校増築工事完了
- 4月 豊かな自然と文化の調和した住みよいまちを目指して、厚木市新総合計画がスタート
国道246号線（船子バイパス）開通
睦合南公民館開館
市内小学校米飯給食開始
- 5月 81年国際障害者年地域福祉を考えるシンポジウムを開催
第1回市民スポーツレクリエーションフェスティバル開催
第1回厚木市住民自治の集いを開催
下依知地区（特定）区画整理事業開始（約

- 23.29ha）
- 6月 15万人目の市民誕生
- 7月 市役所機構改革
厚木市立図書館満10年を迎え蔵書数10万3千冊を超える
- 8月 三田小学校に夜間照明施設完成
- 9月 第1回文化講演会を開催
- 10月 南毛利分署で救急業務を開始
第二次市民訪中団を中国上海、揚州市に派遣
- 11月 旧厚木小跡地に厚木ガーデンシティビルが完成
市民ギャラリーが厚木ガーデンシティビル7階にオープン

昭和57年（1982年）

- 1月 カラオケ騒音の規制を強化
- 2月 本厚木駅南口広場の近くに「厚木都市計画本厚木駅南部土地区画整理事業完成記念碑」が建立
酒井三田地区区画整理事業開始（約3.2ha）
- 3月 厚木小学校、厚木第二小学校、相川公民館に東海地震発生に備えコンテナ式備蓄倉庫を設置
中町第2-1地区再開発事業開始（約1ha）
小田急線本厚木駅ビル完成
愛甲公民館、妻田児童館、小松台児童館、七沢老人憩の家が完成
玉川小学校、荻野小学校、三田小学校の体育館が完成
- 4月 相川分署が業務を開始
森の里に青山学院大学が開校
- 5月 災害に備え防災行政無線局（固定系）を開局
和田傳氏の文学碑、水引1丁目の緑道に完成
- 7月 地域文化の創造と発展を考える会が各地区に発足
市環境整備事業所が金田に完成（処理能力322t/日）
- 8月 台風10号が襲来し、座架依橋が流失
- 9月 厚木市まちづくり委員会が発足
- 10月 鷲尾山ハイキングコース（全長1,943m）

開通

アメリカ、ニューブリテン市長夫妻来厚
第3次訪中団が上海、蘇州、揚州、南京、
西安、北京の各市を訪問

- 11月 16万人目の市民誕生
文化会館小ホールオープンにより全館完成
- 12月 婦人会館・保健センターがオープン

昭和58年(1983年)

- 1月 市営旭町自転車駐車場がオープン(第1号)
- 2月 仮称「中荻野団地」地区が、住居表示の実施により「宮の里」となる
中国揚州市の「友好都市訪日団」来厚
- 3月 中町北地区再開発事業開始(約0.4ha)
千頭老人憩の家、厚木北児童館、上依知児童館完成
森の里第2地区(特定)区画整理事業開始(約9.0ha)
- 5月 中国人民対外友好協会江蘇分会訪日団来厚
「厚木市民友好訪米団」ニューブリテン市を訪問し、友好都市締結調印
- 9月 「子どもの将来を考えるつどい」を開催
米国ニューブリテン市との友好都市交流事業の第1号として訪米団を派遣
「厚木市民友好都市調査団」中国揚州市を訪問
- 10月 市役所分庁舎を設置
「揚州市経済視察訪日団」来厚
- 11月 第1回健康まつり・婦人会館フェスティバルを開催
「厚木市経済交流調査団」を中国揚州市に派遣

昭和59年(1984年)

- 1月 38年ぶりの大雪(19日から2月17日まで7回の積雪)
- 4月 生きがいセンター、上落合老人憩の家完成
飯山小学校開校、藤塚中学校開校
小鮎分署が業務を開始

- 5月 酒井三田土地区画整理事業完成
- 6月 自転車の放置防止に関する条例可決
- 7月 中国揚州人形劇団来厚

- 8月 睦合北公民館完成
起震車購入
- 9月 17万人目の市民誕生
- 10月 中町地下道、厚木バスセンター完成(延長161m、幅員8m厚木バスセンター面積5200㎡、9箇所のバス発着所)
中国揚州市と友好都市締結調印
中国揚州展開催
- 11月 市営自転車駐車場オープン(泉町、幸町、旭町1丁目)
- 12月 勤労福祉会館(厚木シティプラザ5階)、ヤングコミュニティセンターオープン

昭和60年(1985年)

- 1月 市制施行30周年記念県央厚木駅伝競走大会
東部第一地区再開発事業開始(約0.4ha)
- 2月 厚木シティプラザ全館オープン
厚木市環境センター建設に着手
- 3月 石井忠重氏、松川サク氏、和田傳氏が名誉市民に決まる
森の里地区で住居表示を実施(森の里若宮、森の里青山、森の里1丁目)
- 4月 片平老人憩の家完成
森の里小学校開校
厚木サンパークオープン(地上6m、2500㎡の広場)
- 5月 横手市と友好都市締結
市制30周年記念式典を開催
- 6月 市史第1巻を発刊(地形地質編、原始編)
- 7月 日本語住民情報オンラインシステム導入
厚木市相模川利用計画策定
- 8月 一人暮らし老人の緊急通報システム導入
第1回消防団消防操法大会開催
- 9月 市内66箇所で防災訓練を実施(全市199自治会参加)
厚木市総合計画後期基本計画を策定(S61~H2年度)
- 10月 国勢調査 人口175,600人
昼間人口比率115.8 県下の市レベルで1位
森の里に若宮公園がオープンし、揚州市か

ら贈られたあずま屋「風月亭」完成
市制施行 30 周年記念厚木マラソン大会開催、1,134 人が参加
名誉市民の和田傳氏永眠

11 月 寿図書館（現郷土資料館）装いを新たにオープン（子ども図書館と郷土資料展示室を設置）
船子土地区画整備事業が完成
名誉市民和田傳氏の厚木市市葬を文化会館にて実施

12 月 市道本厚木松枝線県央初の無電柱化へ工事着工（230m）
広報あつぎ 500 号を発行

昭和 61 年（1986 年）

2 月 長谷土地区画整理事業完成

3 月 郵政省テレトピア構想のモデル都市に指定される（全国で 19 市が指定）
記録的な大雪で大きな被害を受ける
四季の森で植樹祭を実施（市民の手で 1,700 本の桜の苗木植樹）
森の里地区住居表示を実施（森の里 2～3 丁目）
中戸田老人憩の家完成

4 月 森の里中学校開校
市民活動保険（ふれあい保険）スタート

5 月 本厚木駅連絡所に観光案内所開設
飯山白山森林公園完成
横手市と災害協定を締結
横手と厚木の物産展を開設

6 月 子ども教育相談センター開設

7 月 中央通りにモニュメント完成（8 基の彫刻を設置）
国際平和年記念「あつぎ国際平和のつどい」開催

9 月 六都県市合同防災訓練開催（インター南部区画整理地区内 中曽根首相参加）
公共下水道普及率 50%突破
18 万人目の市民誕生
依知中学校新校舎（中依知）完成移転
才戸橋架替工事完成

12 月 第 1 回和田傳文学賞決まる 164 人が受賞
名誉市民の松川サク氏永眠

昭和 62 年（1987 年）

1 月 名誉市民松川サク氏の合同葬が文化会館で行われる

3 月 建設省からインテリジェント・シティ指定都市の指定を受ける

4 月 依知小学校開校（依知中学校旧校舎）
旅券事務所厚木支所オープン

6 月 七沢自然教室オープン
県央やまなみサミットが開かれ、広域観光圏や道路整備を討議
まちづくり提案競技入賞者決まる（応募 87 点）

7 月 （株）厚木総合情報センター（AINET）を設立

10 月 愛甲石田駅北口整備事業完成
婦人問題懇話会発足

11 月 森の里野外ステージで「ふれあい音楽祭」開催
市内 11 連絡所へファクシミリサービスを開始
ゴミ焼却施設「環境センター」完成（処理能力 327 t/日）

12 月 愛甲石田駅の橋上駅舎が完成

昭和 63 年（1988 年）

1 月 市内在住の芸術家による作品を集め「あつぎ美術展」を開催（7 人 50 点）

2 月 中央図書館が開館 3 周年を迎え、記念行事が行われる
厚木市民朝市 500 回を迎える

3 月 婦人問題懇話会から 100 の提言がされる
中央図書館が図書館叢書第 1 集「和田傳生涯と文学」を発行
ふれあい農園がオープン
荻野公民館上荻野分館、船子老人憩の家、酒井老人憩の家完成

4 月 愛甲石田駅周辺を自転車放置禁止区域に指定
戸田小学校、睦合東中学校開校
市長への手紙制度スタート
県からの委任を受け、市で開発許可などの事務を開始
燃えるゴミ週 3 回収集

- 県立七沢森林公園の一部オープン
- 5月 友好都市中国揚州市から虞振新市長が来厚
あつぎ童謡のつどい開催
- 6月 地域情報化の未来を話し合う「'88 地域情報化厚木セミナー」開催
- 7月 (株) 厚木総合情報センターがキャプテンサービスをスタート
県立七沢弁天の森キャンプ場にバンガロー完成 (19棟)
- 8月 友好都市中国揚州市から女子ソフトボールチームが来厚
厚木中央公園地下駐車場の工事に着手
男女共同参加型社会を目指し、「厚木女性プラン策定委員会」が発足
- 9月 エレクトロニクスを駆使した薪能「森の里芸術祭'88」を開催
中学校外国英語指導助手を配置 (2人)
中国揚州市から農業交流視察団が来厚
荻野神社のイチョウを市の天然記念物に指定
- 10月 「(仮称) あつぎ 21 世紀プラン」策定に伴う市民意識調査を実施
山際老人憩の家完成
文化会館 10 周年記念創作舞踊「あつぎ六勝」を講演
- 11月 総合福祉センター建設工事に着手
市役所の電話をビル電話に改善
- 12月 東京農業大学厚木中央農場の一部 (約 101,000 m²) を公共用地に買収
森の里地区住居表示を実施 (森の里 4 丁目)

昭和 64 年・平成元年 (1989 年)

- 1月 環境センター余熱利用施設建設工事に着手
「あつぎ女性プラン 21」を策定
「厚木のむかしむかしかみしばい」の第 1・2 巻を刊行
- 2月 市道川に親水性護岸が完成
国内友好都市横手市の「雪まつり」に市民 30 人が参加、かまくらづくりを楽しむ
- 3月 郵政省からハイビジョン・シティ構想モデル都市の指定を受ける

- 横浜博覧会に“未来接近あつぎ再発見”と題して厚木ブースを出展
第 1 回松川サク工業賞決定 (6 人の大学生)
- 下依知老人憩の家完成
- 4月 多極法により業務核都市に位置付け
厚木市シルバー人材センターが発足
19 万人目の市民誕生
- 5月 28 人の「お年寄り名人」選ばれる
- 6月 (株) 厚木総合情報センターの最適列車案内がグランプリを受賞
市役所業務の土曜開庁始まる (第 2・第 4 土曜日)
- 7月 市の大幅な機構改革が行われる
厚木市史「中世資料編」を刊行
- 8月 中国揚州市友好都市締結 5 周年記念式典・物産展、歌舞団公演などを開催
市内最高齢者渡辺ゴン氏 103 歳を迎える
- 9月 「農業後継者婦人のつどい」を開催
郵政省からテレコムタウン調査対象都市に選定
- 10月 中央図書館で CD (コンパクトディスク) の貸出し始まる
厚木南地区の住居表示実施 (南町)
荻野運動公園の競技場とテニスコートがオープン
「婦人問題移動セミナー」を 5 地区で開催
- 11月 「厚木のむかしむかしかみしばい」の第 3・4 巻を刊行
「あつぎ 21 世紀プラン市民シンポジウム」開催
中国揚州市友好都市締結 5 周年記念「市民訪中団」184 人が訪中
「男・女ライフシンポジウム」開催
藤塚老人憩の家オープン
上荻野東部地区土地区画整理事業開始 (約 34.81ha)
林地区土地区画整理事業開始 (約 30.37ha)
- 12月 森の里に新町名「森の里 5 丁目」を追加
荻野公民館上荻野分館に市役所連絡所を開設
温水老人憩の家、長谷老人憩の家オープン
森の里地区住居表示実施 (森の里 5 丁目)

平成2年(1990年)

- 1月 文化会館事業協会制作の「崑山画譜—あつぎ六勝」が文化庁から表彰
東部第二地区再開発事業開始(約0.6ha)
- 2月 市道赤坂津古久環状線が開通
飯山長谷寺の銅鐘が県の重要文化財に指定
中村雨紅展の開催と「中村雨紅の足跡」が出版される
「教育を考える対話のつどい」開かれる
第53回国民体育大会の誘致準備委員会発足
- 3月 下小鮎橋架替工事完成
妻田地区の一部の住居表示を実施(妻田南1丁目、妻田東1~3丁目)
- 4月 教育委員会に国体準備室を設置
相川公民館・相川保育所新築移転オープン
環境センター余熱利用施設「ふれあいプラザ」オープン
中依知児童館オープン
- 5月 相模川三川合流点で「県・市合同水防演習」開催
友好都市代表訪米団がニューブリテン市を訪問
- 6月 情報通信に対し積極的な取り組みが評価され、厚木市が郵政大臣から表彰される
「地域情報シンポジウム」が開かれる
- 7月 厚木一番街にモール完成
総合計画審議会から「あつぎ21世紀プラン」を答申
- 8月 鮎まつりで3人の“第1回ミスあつぎ”が選ばれる
市内最高齢者、渡邊ゴン氏104歳を迎える
婦人会館の利用者50万人を突破
- 9月 「あつぎ21世紀プラン」基本構想を策定
揚州市から初の青年訪日団来厚
- 10月 国勢調査人口 197,283人
道路交通緊急対策室を設置
- 11月 総合福祉センターオープン
中国揚州市から呂新奎市長初来厚
「あつぎどうぶつフェスティバル」開催
常備消防30周年記念式典
妻田地区の一部の住居表示を実施(妻田南2丁目、妻田西1~3丁目)

寿町三丁目地区再開発事業開始(約0.5ha)

子ども科学館にハイビジョン・シアターを常設

- 12月 「ヤングコミュニティセンターフェスティバル」開催
「第九を歌う県民のつどい」厚木で開催
高坪地区の区画整理事業を開始(約14.61ha)

平成3年(1991年)

- 1月 中央図書館主催「おひぎにだっこのおはなし会」の参加者1万人を突破
中町二丁目B地区の再開発事業を開始(約0.5ha)
- 2月 市長選挙 足立原茂徳氏が再選
七沢自然教室利用者10万人を突破
- 4月 「あつぎ21世紀プラン」スタート
厚木中央公園地下駐車場と防災備蓄倉庫及び駐車場案内システム完成
消防陸合分署完成
- 5月 長さ137メートル「サンデッキ」完成
第2回あつぎ童謡のつどい開催
第1回福祉機器フェア開催
- 6月 厚木サテライト・プラザ開催
中日友好都市市民交流週間7団体110人が中国揚州市を訪問
- 7月 20万人目の市民誕生
及川児童館・老人憩の家オープン
鳶尾児童館・老人憩の家オープン
- 8月 集中豪雨で大きな被害に見舞われた中国揚州市へ市民の善意680万円を送付
第1回生き生きふれあう女性の夜店開催
- 9月 「厚木市生涯学習推進シンポジウム」開催
台風18号による大雨のため、市始まって以来の被害を受ける(死者1名、家屋の倒壊4件、床上浸水6件、その他合計370件)
全国生涯学習まちづくり研究会を厚木で開催
- 10月 あつぎ福祉モニター制度発足
- 11月 ニューメディア・フェア'91開催
妻田地区の一部の住居表示を実施(妻田

北1～4丁目)
荻野運動公園に多目的広場・花原仮オープン
厚木ふるさと大学開催

平成4年(1992年)

- 1月 七沢自然教室にハイビジョンを設置
- 3月 国道412号(上荻野バイパス)の一部(戸室～及川)が開通
- 4月 戸室老人憩の家オープン
新座架依橋開通
- 5月 外国人相談を開設
- 7月 情報公開制度・個人情報保護制度スタート
消防玉川分署・東丹沢七沢観光案内所完成
中町地下道延伸部分開通
国道129号線昭和橋の改修工事完成
- 8月 健康の道(恩曾川コース・玉川コース)を設置
道の日フェア'92開催
- 9月 日中国交正常化20周年記念訪中団が揚州市等を訪問(8団体、115人)
本厚木駅にエスカレーターが設置
- 10月 小鮎公民館新築移転オープン
(株)厚木テレコムパーク設立
- 11月 故甘利正氏に名誉市民彰を追贈
下川入児童館オープン
第1回外国人と市民の運動会開催
岡田地区の一部の住居表示を実施(岡田1～5丁目)

平成5年(1993年)

- 2月 第47回郡市対抗駅伝競走大会で厚木市が初の準優勝
- 3月 電話で生活情報を提供“あつぎテレホンガイド”スタート
厚木サテライト・ビジネス・パーク着工
鳶尾山観光展望台が完成
- 4月 相川小学校が岡田に移転開校
荻野運動公園野草園オープン
国際平和と核兵器廃絶を求める都市を宣言
市役所駅前連絡所前に厚木市案内システムを設置

- 5月 厚木市・ニューブリテン市友好都市締結10周年記念祝賀会開催
“厚木女性会議”が設立
七沢自然教室に“童謡の丘”完成
キャプテンにおける図書館情報システムを開始
- 8月 厚木中央公園の一部オープン
七沢自然教室に集会棟完成
- 9月 動物フェスティバル「神奈川'93inあつぎ」開催
文化会館15周年記念「NHKのど自慢」を公開放送
- 10月 環境フォーラム'93「今日のごみ問題を考える」開催
粗大ごみの有料化がスタート
- 11月 荻野運動公園体育館オープン
愛甲石田駅前連絡所オープン

平成6年(1994年)

- 2月 厚木市老人クラブ連合会創立30周年記念大会開催
8年ぶりの大雪
- 3月 (財)厚木市体育協会設立
公共図書館の広域利用サービス開始(8市1町1村)
日枝老人憩の家オープン
- 4月 広報あつぎ4月1日号で創刊700号
消防本部に高規格救急車を配置
善明川の改修工事完了
簡易包装やリサイクルなどに協力する店「スリムスター制度」スタート
- 5月 東町スポーツセンターオープン
中町地下道にエスカレーター設置
第1回かながわ童謡フェスティバル開催
交通渋滞対策会議設置
- 7月 荻野運動公園プールオープン
山際児童館・山際南部老人憩の家オープン
- 8月 中国揚州市から訪日団を迎え、友好都市締結10周年記念式典
市民ギャラリーの入場者100万人を突破
ふれあいプラザの入場者100万人を突破
- 9月 平成10年国体に向け、ソフトボール競技場建設工事着手
財務会計オンラインシステム稼働

- 10月 シティプラザ開館 10 周年記念式典
オンライン化により市役所連絡所での税証明等交付開始
- 11月 依知北公民館オープン
七沢自然教室の利用者 20 万人を突破

平成 7 年 (1995 年)

- 1月 阪神淡路大震災の救助活動に市職員を派遣
- 2月 厚木市制施行 40 周年記念式典
洋画家の伊藤佛三氏と藤江理三郎氏の 2 人に市民文化賞
市長選挙 山口巖雄氏が初当選
- 3月 障害者歯科診療所オープン
- 4月 上依知小学校と相川中学校が開校
七沢児童館、荻野児童館オープン
妻田東児童館・老人憩の家オープン
下津古久に県総合防災センターが完成
- 7月 消防署が厚木消防署と北消防署の 2 署体制となる
- 8月 かながわ・ゆめ国体厚木市実行委員会が設立
- 9月 厚木サテライトビジネスパーク完成
- 10月 国勢調査人口 208,627 人
厚木サテライトビジネスパークオープン
グリーンアイルあつぎ'95 上古沢緑地で開催
- 11月 戸室地区の一部の住居表示を実施 (戸室 1~5 丁目)
- 12月 緑ヶ丘公民館・児童館オープン

平成 8 年 (1996 年)

- 1月 透明・半透明ごみ袋の使用開始
- 2月 厚木市と海老名市を結ぶ「あゆみ橋」完成
- 3月 国道 412 号 (上荻野バイパス) が全線開通
総合福祉センターの利用者 100 万人を突破
- 4月 市役所機構改革に併せて民間ビル (ルリエ本厚木) を借り上げ「第 2 庁舎」とする
妻田西老人憩の家、荻野久保老人憩の家オープン
- 5月 玉川公民館新築移転オープン

- 厚木リサーチセンターがオープン
- 6月 市内最高者、大谷しな氏 106 歳を迎える
- 7月 県央やまなみ地域大規模災害時における相互応援協定を締結
埼玉県狭山市と防災姉妹都市を締結
- 8月 厚木市ホームページを開設
- 9月 21 万人目の市民誕生
- 10月 婦人会館の利用者 100 万人を突破
- 11月 南毛利公民館新築移転オープン
情報プラザ (厚木アクスト 2 階) オープン

平成 9 年 (1997 年)

- 2月 温水地区の住居表示を実施 (温水西 1~2 丁目)
- 3月 北消防署に市内で 2 台目の高規格救急車を配置
国から業務核都市基本構想の承認を受ける
- 4月 「容器包装リサイクル法」施行
厚木中央公園全面オープン
下古沢児童館オープン
- 5月 市営及川球技場オープン
- 6月 厚木伊勢原ケーブルネットワークがサービスを開始
第 53 回国民体育大会弓道競技リハーサル大会開催
市営猿ヶ島スポーツセンターオープン
- 7月 中央図書館新装オープン
- 8月 第 53 回国民体育大会ソフトテニス競技リハーサル大会開催
- 9月 第 53 回国民体育大会ソフトボール競技リハーサル大会開催
- 10月 かながわ・ゆめ国体プレイベント開催
- 11月 市営南毛利テニスコートオープン
新衛生プラント稼働開始
上荻野地区の一部の住居表示を実施 (まっかげ台・みはる野 1~2 丁目)

平成 10 年 (1998 年)

- 1月 市役所連絡所土曜・日曜開所
市内で大雪
- 4月 総合計画「あつぎハートプラン」スタート
市内最高齢者、伊藤カク氏 104 歳を迎える

- 5月 勤労福祉センター旭町2丁目へ移転（旧
県厚木青少年会館）
ボランティア活動サポート室オープン
- 6月 旧岸邸の寄贈を受ける
- 7月 本厚木駅北口自転車等駐車場オープン
- 9月 子育て支援センターオープン
- 10月 かながわ・ゆめ国体炬火リレー、市内を走
る
かながわ・ゆめ国体秋季大会開催
- 11月 厚木市郷土資料館オープン
温水、飯山及び中荻野地区の一部の住居表
示を実施（緑ヶ丘5丁目）

平成11年（1999年）

- 2月 マイタウンあつぎ情報システムがスター
ト
市長選挙 山口巖雄氏が再選
- 3月 地域振興券の交付開始
- 4月 森の里公民館・児童館オープン
厚木市公用レンタルサイクル稼働
地区市民センター設置
あつぎ子ども未来計画スタート
公共施設無休化スタート
厚木市古民家岸邸開館
国道412号バイパスに新規バス路線開設
移動子育てサロン開設
- 6月 図書館情報システムがスタート
夕焼け市がスタート
- 9月 愛川町・清川村との住民票の相互交付開
始
- 10月 介護保険要介護認定受付開始
- 11月 庫裏橋開通

平成12年（2000年）

- 1月 コンピュータ2000年問題
- 3月 まちづくりシンボルマーク制定
- 4月 介護保険制度スタート
地方分権一括法施行
ぼうさいの丘公園オープン
- 5月 資源化センター「しげん再生館」稼働開
始
- 6月 厚木市が湘南ベルマーレのホームタウン
の一つになる

- 7月 荻野新宿老人憩の家オープン
- 10月 国勢調査人口 217,369人
障害者生活支援センターオープン
- 11月 北消防署新庁舎オープン
及川及び妻田地区の住居表示を実施（及川
1～2丁目・妻田西3丁目一部編入）
和田傳生誕100周年記念事業開催

平成13年（2001年）

- 1月 21世紀スタート
中央省庁再編成、1府12省庁となる
- 2月 愛川町・清川村と「厚木愛甲ごみ処理広
域化準備室」の設置に関する協定を締結
林地区の住居表示を実施（林1～5丁目）
- 3月 戸籍のコンピュータシステム始まる
- 4月 生涯学習出前講座の開始
消費生活センターオープン
サイクルアドバンスライドスタート
スポーツ予約システムが携帯電話でも可能
になる
厚木市と医師会が防災時の医療技術行動に
関する協定締結
ほほえみ広場オープン
- 5月 上荻野小学校の給食調理場が使用開始
- 6月 携帯電話で広報あつぎの行政情報提供開
始
成田空港行直行バスの運行開始
- 8月 愛の一声ごみ収集事業スタート
2001あつぎハーモニカフェスティバル開
催
- 9月 厚木商工会議所新会館オープン（改築）
厚木第二小学校の給食調理場が使用開始
- 10月 ファミリー・サポート・センター開所
消費生活センターが厚木商工会議所内に移
転
- 11月 温水・恩名児童館、老人憩の家オープン
- 12月 特例市の指定を受ける

平成14年（2002年）

- 2月 土曜・日曜戸籍証明書の発行開始
- 4月 特例市としてスタート
愛川町・清川村との公共施設相互利用スタ
ート

- 22 万人目の市民誕生
携帯電話（i モード）による医療機関情報サービスの開始
- 5 月 飯山小学校、依知小学校の給食調理場が使用開始
- 6 月 携帯電話の電子メールを活用した職員緊急連絡システムの運用開始
- 7 月 厚木市徘徊高齢者位置情報検索サービスの開始
第 4 回アジア太平洋ハーモニカ大会 2002 厚木を開催
- 8 月 住民基本台帳ネットワークシステムの稼働
- 9 月 審議会等の会議録のインターネット等による公開の開始
- 10 月 環境センターでの日曜に家庭ごみ持ち込みの受け入れを開始
厚木アクトにインキュベーションルームがオープン
- 11 月 無線 LAN 実証実験スタート
総合福祉センターにふれあいパソコン広場オープン
- 12 月 年末年始市営スポーツ施設（10 施設）無料開放

平成 15 年（2003 年）

- 2 月 市長選挙 山口巖雄氏が再選
- 4 月 厚木市立病院オープン
- 5 月 三田地区の住居表示を実施（三田南 1～3 丁目）
- 6 月 妻田小学校、荻野小学校の給食調理場が使用開始
- 8 月 住民基本台帳ネットワーク稼働
- 10 月 厚木市まちづくり条例施行
「第 9 回全国朝市サミット 2003 in あつぎ」開催
- 11 月 愛川町・清川村とごみ処理広域化協定を調印
第 1 回厚木市郷土芸能まつり開催
- 12 月 「IT のまちあつぎアクションプラン 50」を策定

平成 16 年（2004 年）

- 1 月 市制施行記念第 50 回県央厚木駅伝競走大会実施
- 2 月 住民参加型ミニ市場公募債「厚木まなび債」発行
- 3 月 情報の安全保護に係る方針「厚木市情報セキュリティポリシー」策定
- 4 月 教育改革プランスタート
厚木市地域福祉計画スタート
厚木市緑の基本計画スタート
南毛利学習支援センターオープン
厚木愛甲環境施設組合設置
- 5 月 都市再生緊急整備地域の指定を受ける
（本厚木駅周辺約 20ha）
北小学校の給食調理場が使用開始
- 6 月 地域再生計画（自然学習拠点整備による再生計画）の認定を受ける
- 7 月 文化会館リニューアルオープン（バリアフリー化 外部エレベータ設置）
- 8 月 消防本部で高機能消防通信指令システム導入
- 10 月 IT サービス「マイタウンクラブ」スタート
愛甲石田駅前連絡所を駅北口に移転
市立病院のオーダーリングシステム一部稼働
移動図書館車による病院へのサービス開始
- 11 月 新潟県中越地震救援活動に市職員を派遣
（被災建築物の危険度判定員・救急医療チーム）
- 12 月 愛甲児童館・老人憩の家オープン
第 1 回イルミネーションコンクール実施
県内初青色回転灯装着パトロール車導入

平成 17 年（2005 年）

- 1 月 企業等の誘致に関する条例制定
- 2 月 厚木市制施行 50 周年記念式典
本厚木駅北口広場にモニュメント時計「アユポ」設置
韓国軍浦市及び網走市と友好都市締結
友好都市サミット開催
電子市役所宣言
議会本会議場モニター放映開始（傍聴ロビー、市民ホール）
- 3 月 あつぎフィルム・コミッション協議会設立

- スーパーモデル地区の指定を受ける（本厚木駅周辺のバリアフリー化及び無電柱化）
- 4月 市役所機構改革に併せて、第2庁舎を民間ビル（厚木ビジネスタワー）へ移転
七沢自然教室から七沢自然ふれあいセンターに名称変更
市役所事務改善（電子決裁開始）
- 5月 第1回小江戸あつぎまつり開催
「都市水路計画策定モデル地区」の決定を受ける
放送大学神奈川学習センター厚木教室開校
緑ヶ丘小学校、上依知小学校の給食調理場が使用開始
- 6月 自動体外式除細動器（AED）を公共施設に設置
「マイタウンクラブ」と「図書館情報システム」連携開始
- 7月 市制施行50周年記念「あつぎ子ども会議」開催（議会本会議場にて）
依知南公民館オープン（依知公民館の移転及び名称変更）
女性消防団員任用
- 10月 国勢調査人口 222,403人
第1回あつぎ消防フェスティバル開催
- 11月 市制施行50周年フェスティバル開催
救急二輪車（赤バイク）運用開始
恩名地区の住居表示を実施（恩名1～5丁目）

平成18年（2006年）

- 2月 メジカルセンター市立病院（水引）に移転
- 4月 南毛利スポーツセンターオープン（県立県央地区体育センター市に移譲）
厚木環状2号線開通
市役所開庁時間が17時15分までとなる
厚木市東京事務所開設（千代田区平河町）
ワールド・ベースボール・クラシックで世界1位になった多村仁氏に市民功労表彰
- 5月 子育て支援ブック（父子手帳）配布開始
南毛利小学校の給食調理場が使用開始
- 6月 民間認可夜間保育所を開設
生涯学習講座「輝き厚木塾」開講
マタニティキーホルダーの作成配布
- 7月 子育て支援ヘルパー派遣開始
- 9月 広告掲載事業スタート（ホームページ等に民間広告）
- 10月 エンゼルサポート事業スタート
ペットへのマイクロチップ装着費助成開始
- 11月 本厚木駅北口に大型ビジョンを設置
オールテクノフェスタ2006開催
清水小学校の給食調理場が使用開始
- 12月 特定5路線開通「大井交差点ミニバイパス・相模川右岸堤防道路国道246号ランプ・厚木環状2号線（愛甲）・厚木環状3号線（愛名）・温水恩名連絡道路」

平成19年（2007年）

- 1月 市長選挙 小林常良氏が初当選
- 3月 東丹沢七沢温泉郷が森林セラピー基地に認定
上古沢緑地の愛称が「あつぎつつじの丘公園」に決定
- 4月 環境保全公社と都市整備公社が統合し環境みどり公社を設立
政策会議の結果などホームページ等で情報公開を開始
能登半島地震の被害を受けた石川県輪島市に、援助物資を届ける
中学校給食スタート
- 5月 三田小学校の給食調理場が使用開始
- 6月 「第2回B-1グランプリ in 富士宮」で厚木シロコロ・ホルモンが第5位になる
電設協会・造園業協会と災害協力協定を締結
- 7月 IT特区に認定
にぎわい処・番屋オープン
毛利台児童館・老人憩の家、岡田児童館・老人憩の家、三田老人憩の家オープン
- 8月 名誉市民の元厚木市長石井忠重氏が永眠事業の仕分けを初実施（37事業）
- 9月 熊野神社（愛甲）の石灯籠が市指定文化財に指定
名誉市民の元厚木市長石井忠重氏の厚木市民葬を実施
- 10月 厚木バイパス線開通
バイオディーゼル燃料を利用したごみ収集車1台が運行開始
- 11月 市営住宅から暴力団員を排除する改正条例

- を施行
12月 小鮎小学校の給食調理場が使用開始

平成20年(2008年)

- 1月 初めて新成人でつくる実行委員会が企画・運営した成人式を開催
2月 連節バスの運行スタート(厚木バスセンターから厚木アクスト間)
愛甲、長谷のささら踊り盆唄保存会が「相模のささら踊り」県無形民俗文化財に指定
松石寺(上荻野)の寺林の一部が県天然記念物に追加指定
3月 平塚市と公共図書館の相互利用開始
新総合計画策定フォーラム開催
新総合計画の策定に向け、市民と職員による協働検討会(70人)が7分野・123項目の提言書を市長に提出
4月 子育て支援センター(もみじの手)リニューアルオープン
市民課と国保年金課で土曜日開庁がスタート
下川入にターゲットバードゴルフ場がオープン
5月 あつぎにぎわいアドベンチャー隊が発足し、28人の大学生を任命
愛甲宮前ペDESTリアンデッキ(歩道橋)が完成
依知南小学校の給食調理場が使用開始
6月 中国・四川大地震の被災地へテント40張りを提供
セーフコミュニティ推進協議会が発足
市内5大学と包括協定を締結
7月 小児医療費の助成対象を9歳まで拡大
外部評価を初実施
厚木南老人憩の家オープン
8月 北京五輪開幕、女子ソフトボールが金メダル、女子サッカー4位入賞
愛名老人憩の家オープン
9月 北京五輪・女子サッカーで活躍した永里優季氏に市民功労表彰
中国揚州市の要請で、市の技術職員5人を派遣
10月 障害者総合相談室「ゆいはあと」リニューアルオープン

- 11月 「第3回B-1グランプリ in 久留米」で厚木シロコロ・ホルモンがゴールドグランプリ(優勝)
「あつぎにぎわい爆発フェスティバル」を初開催
北京五輪・ソフトボールで金メダルに輝いた厚木商業高校出身の三科真澄氏、山田恵里氏、西山麗氏に市民功労表彰

平成21年(2009年)

- 2月 定額給付金・子育て応援特別手当実施
4月 新総合計画「あつぎ元気プラン」スタート
市役所組織改正
睦合西公民館オープン
中国揚州市へ市民訪中団派遣
6月 10%プレミアム付き「あつぎ元気商品券」を発売
7月 コスモシアターオープン
9月 自治基本条例フォーラム開催
10月 ごみ減量化・資源化新システム開始
第二弾の「あつぎ元気商品券」を前回の倍の6万冊を発売
新インフルエンザ予防接種開始
市民協働事業提案制度で森の里地区乗合交通(森の里ぐるっと)が事業開始
11月 本厚木駅連絡所リニューアルオープン
市営中町1丁目自転車駐車を有料化

平成22年(2010年)

- 1月 市立病院産科外来診療の再開
鳶尾小学校の給食調理場が使用開始
2月 網走市と災害時友好都市相互応援協定締結
県央相模川サミットを発足
あつぎ食ブランド誕生
3月 市ホームページ全面リニューアル
県道藤沢座間厚木線の一部と市道中津川左岸堤防道路が開通
アジア地域WHOセーフコミュニティ認証センター(韓国)へ認証申請書を提出
公用車に電気自動車1台を導入
4月 歯科保健センターリニューアルオープン

- 荻野公民館新築移転オープン
あつぎ青春劇場オープン
- 5月 松沢成文県知事を迎え「あつぎ元気フォーラム」を開催
- 7月 小児医療費助成を9歳から小学生修了まで拡大
狭山市と「防災姉妹都市」の協定を締結
- 9月 関東で初開催の「第5回B-1グランプリ in 厚木」が開催、全国から43万5千人の来場者
- 10月 国勢調査人口 224,420人
友好都市締結5周年記念で「訪問団」が韓国軍浦市を訪問
- 11月 セーフコミュニティ認証取得
清水小学校がインターナショナルセーフスクール (ISS) を取得
- 12月 自治基本条例施行
市のマスコットキャラクター「あゆコロちゃん」誕生

平成23年(2011年)

- 1月 公用車に市内で開発された電気自動車2台追加導入
- 2月 市長選挙、小林常良氏が再選
- 3月 地球温暖化対策実行計画を策定
11日午後2時46分に東日本大震災が発生
市内は、震度5弱を観測、小田急線が運行を停止、帰宅困難者が発生し7箇所の避難所を開設、避難中の転倒で負傷者1人、厚木サンパークで街路灯3箇所倒壊、ブロック塀3箇所倒壊の被害発生
義援金活動開始
七沢自然ふれあいセンターなどで避難者の受け入れ
被災地へ職員派遣、支援物資の搬送を開始
東京電力の計画停電が開始、市内公共施設の利用や行政サービスを制限する
南毛利中学校北棟校舎完成
- 4月 東日本大震災の影響で緑のまつり中止、その他のイベント・行事が中止、延期される
- 5月 毛利台小学校の給食調理場が使用開始
- 6月 国の節電目標を上回る20%の節電目標を設定(市役所本庁舎、第二庁舎は、さらに

- 厳しく目標25%)
東日本大震災支援基金と災害対策基金を設置
市内の小中学校など22箇所の放射線量の測定を開始
- 7月 こども医療費助成を小学生修了から中学校卒業まで拡大
FIFA女子ワールドカップドイツ2011の優勝をたたえて日本代表選手の永里優季氏に特別表彰
地上アナログ放送が終了、地上デジタル放送に移行
学校給食用食用食材の放射能濃度の測定を開始
- 8月 第65回あつぎ鮎まつりを開催(花火大会は延期)
自治体の災害対応力調査(日経グローバル)で全国289市区中6位となる
中国揚州市から芸術団「柳の糸」来厚、芸術コンサートを開催
- 9月 県央地域8市町村(相模原市、厚木市、大和市、綾瀬市、海老名市、座間市、愛川町、清川村)で災害協定を締結
- 10月 相川小学校で「放課後子ども教室」開催
- 11月 延期した花火大会をあつぎ国際大道芸と併せて開催
- 12月 自治体の経営革新度調査(日経グローバル)で全国809市区中2位となる

平成24年(2012年)

- 1月 暴力団排除条例施行
- 2月 ローザンヌ国際バレエコンクールで厚木市の菅井円加氏が優勝、特別表彰を授与
市内事業者3社((株)ジャパニューアルファ、(株)レンブラントホテル厚木、(株)リラフル)と災害協定を締結
- 3月 あつぎ映画祭開催
- 4月 市民参加条例施行
新斎場が完成・使用開始
市役所組織改正
第5次行政改革始まる
市で使用しなくなった消防車、救急車の2台をモンゴルに寄贈
- 5月 市内小中学校等で金環日食を観測

- 厚木市議会主催の第1回議会報告会開催
厚木市農業協同組合と災害協定を締結
- 7月 ロンドン五輪・女子サッカーなでしこジャパンの全試合のパブリックビューイングを開催
平成19年から進めた鳥獣防護柵25kmが完成
市営中町2丁目自転車駐車場がオープン
民間事業者のメガソーラー（太陽光発電施設）の市内立地を誘致
- 8月 市の公式フェイスブックページを開設
納税コールセンターを開設
厚木地下道中町線が深夜の通行を停止
- 9月 公共施設の使用料を変更する
ロンドン五輪女子サッカーで銀メダルを獲得した永里優季氏に特別表彰
- 10月 市民協働推進条例・セーフコミュニティ推進条例施行
「かながわフードバトル in あつぎ」で「かなキャラ大集合」、「あつぎスイーツランド」を同時開催
- 11月 愛甲地区の住居表示を実施（愛甲東1～3丁目、愛甲1～4丁目、愛甲西1～3丁目）
七沢地区でマイクロ水力発電施設を設置
あつぎものづくりブランド交流会を開催
厚木市企業立地フォーラムを東京丸の内（東京エムプラス）で開催
あゆコロちゃんが「ゆるキャラグランプリ2012」で全国第9位になる
- 12月 市内事業者2社（東名厚木健康センター湯の泉、タイヨー（株））と災害協定を締結

平成25年（2013年）

- 1月 あつぎ街かど大道芸スタート
- 2月 帰宅困難者対策訓練実施
9市2町がさがみロボット産業特区に指定
- 3月 緑ヶ丘小学校と戸田小学校がエコスクールの認証校に決定
神奈中バス「妻田そりだ線」が開通
圏央道あつぎウォーク2013開催
圏央厚木インターチェンジが開通
東日本大震災支援基金受付終了
(33,113,904円)

- 4月 アクロスプラザ厚木インター（ヨークマートほか）が完成
- 5月 「あつぎものづくりブランドプロジェクト」が発足
相模川河川敷に相模川ローズガーデンがオープン
- 6月 市立病院建て替え事業地から地中障害物が出る
- 7月 上古沢にメガソーラー「県央厚木第一発電所」が完成
青山修子氏がウィンブルドン女子ダブルスで4強
- 8月 「こども自転車神奈川県大会」で清水小学校が優勝、緑ヶ丘小学校が準優勝
全国大会では清水小学校が8位になる
- 10月 「全国朝市サミット2013inあつぎ」開催
- 11月 日産自動車（株）と「グリーンモビリティ・プロジェクト協定」を締結
女流義太夫の林ミチコ（芸名：竹本土佐子）氏に市民文化彰
清水小学校がインターナショナルセーフスクールを再認証
ごみ中間処理施設建設で金田地区と基本協定締結
あゆコロちゃんが「ゆるキャラグランプリ2013」で全国第6位に躍進
（仮称）厚木都市計画事業「厚木市森の里東土地区画整理事業」で土地区画整理組合設立準備委員会と業務代行予定者が基本協定を締結
- 12月 （仮称）あつぎ元気館の新名称は「アミュールあつぎ」に決まる
10の条例がすべて施行される。
（観光振興条例、公契約条例、子ども育成条例、里地里山保全促進条例、自転車安全利用促進条例、市民協働推進条例、住民投票条例、セーフコミュニティ推進条例、暴力団排除条例、文化芸術振興条例）
客引き行為等防止条例を制定

平成26年（2014年）

- 1月 超小型モビリティの実証実験として、日産ニューモビリティコンセプト1台を玉川グリーンホームでの訪問介護スタッフの移

- 動手段として活用
- 2月 自治体の経営革新度調査（日経グローバル）で、全国 812 市区中 1 位となる
2 週続けて 45 年振りの記録的な大雪
- 3月 北消防署依知分署が開署
相川小学校が市内 3 校目となるエコスクールの認証校に決定
- 4月 客引き行為等防止条例施行
上戸田児童館新築移転オープン
アミューあつぎオープン
- 5月 本厚木駅東口大規模改修終了、本厚木ミロードイストがオープンし、あゆコロちゃんのブロンズ像が設置
アミューあつぎを拠点に幼稚園送迎ステーション事業を開始
- 6月 市制 60 周年を記念し、あゆコロちゃんラッピングバスの運行開始
市内 19 地区をセーフコミュニティ推進地区に指定
圏央道相模原愛川インターチェンジ～高尾山インターチェンジ間が開通、厚木パーキングエリアに商業施設が開業
清川村と消防の事務委託に関する規約を締結
市制 60 周年記念「NHK のど自慢」を公開放送
- 8月 婚姻届記念証書の贈呈サービスを開始
20 年ぶりに相模川の鮎つかみ取りが復活
神奈川電力（株）、オリックス（株）の 2 者と「太陽光発電所と連携した公共施設のクリーン電力化（地産地消モデル）に関する協定」を締結
市内の大規模太陽光発電施設（メガソーラー）で発電した電力を、市内 15 公民館で使用
「第 1 回あつぎ子ども議会」開催（議会本会議場にて）
- 10月 市制 60 周年に向けたカウントダウンを開始
新あつぎ市民健康体操（あゆコロちゃん体操）誕生
揚州市で友好都市締結 30 周年記念式典が開催され、51 人の市民団が訪問
- 11月 厚木市剣道連盟創立 60 周年を記念して

- 「あつぎ国際剣道祭」開催
あゆコロちゃんが「ゆるキャラグランプリ 2014」で全国 9 位（3 年連続トップ 10、4 年連続県内 1 位）と健闘
森の里東土地区画整理組合が設立され整備開始（約 68.0ha）
- 12月 平成 27 年度の全面オープンの前に「(仮称) 健康の森」の体験見学会を開催
久保奨学金基金条例を制定

平成 27 年（2015 年）

- 1月 厚木市議会が「通年会期制」を導入
- 2月 厚木市制施行 60 周年記念式典
市民自治のシンボルとするため、あつぎ市民ふれあい都市宣言
市長選挙 小林常良氏が再選
- 3月 相川中学校が環境教育の国際認証「グリーンフラッグ」を国内の中学校で初めて取得
- 4月 総合計画「あつぎ元気プラン」第 2 期基本計画がスタート
- 5月 県内初となる全国都市教育長協議会の定期総会、研究大会を市内で開催
本厚木駅南口の再開発を都市計画決定
- 6月 市制 60 周年記念「開運なんでも鑑定団、出張なんでも鑑定団 in 厚木」が文化会館で開催
- 7月 FIFA 女子ワールドカップカナダ 2015 の準優勝をたたえて日本代表選手の永里優季氏と永里亜紗乃氏を特別表彰
元日本代表選手のドリームチームを招いた市制 60 周年記念「はつらつママさんバレーボール in あつぎ」を開催
本厚木南口再開発の準備組合と「公共施設の整備に関する基本調定」を締結
- 8月 長崎市から送られた被ばく樹 2 世のクスノキを厚木中央公園に植樹
市と県が共催する広域的防災訓練「ビックレスキューかながわ」が総合防災センターを中心に市内各地で実施
- 9月 厚木シロコロホルモン探検隊をあつぎ元気大使に委嘱
「肉ホルモンフェス ATSUGI2015 秋」が厚木中央公園で開催

- 10月 国勢調査人口 225,714人
市制60周年記念「大相撲厚木場所」が開催
マイナンバーの通知が開始
- 11月 セーフコミュニティの再認証を取得
荻野運動公園で「おんぶで100メートルリレー」でギネス世界記録に挑戦し記録を達成
- 12月 第6次行政改革大綱「あつぎ行政経営プラン」を策定
日本体育大学と「体育・スポーツ振興に関する協定」を締結

平成28年(2016年)

- 1月 マイナンバーの個人番号カードを利用し全国のコンビニエンスストア端末で住民票の写しなどが取得できる証明書自動交付サービス開始
東京オリンピック・パラリンピックの参加国と交流するホストタウンに登録
- 2月 厚木市空家等対策協議会を設置・開催
JAF 神奈川支部と観光協定を締結
アミューあつぎで「小学生ロボット・バトル・トーナメント」が初めて開催
- 3月 相川保育所で、初のグリーンフラッグ認証を取得し、全グリーンフラッグ認証11校のうち全国最多の5校を市内の学校が占める
さらに相川地区は地区内の保育所と小中学校全てが認証を受けた日本初の地域となる
「あつぎこどもの森公園」が開園
- 4月 厚木・清川消防広域化がスタートし、新たに清川分署を開設
熊本地震で全国朝市サミット協議会の同じ会員である熊本地域に支援物資を搬送、被害状況と支援内容を把握するため職員3人と応急危険度判定士の資格を持つ職員2人を派遣
戸田小学校が「子どもの読書活動優秀実践校」として文部科学大臣表彰を受賞
- 5月 本厚木駅南口地区市街地再開発組合の設立が認可される
「あつぎホストタウン交流大使」としてニュージーランド人のステファン・ミルン氏とスコット・ピアース氏を委嘱
- 6月 厚木観光漁業協同組合と観光協定を締結
「スーパーフォミュラ in アミューあつぎ」を開催
交通安全の自転車シミュレーターを導入
- 7月 選挙権年齢の引き下げに合わせて参議院議員通常選挙で神奈川工科大学に期日前投票所を新設
- 8月 相模川第二漁業協同組合と観光協定を締結
ラグビー・元ニュージーランド代表(オールブラックス)のポール・ミラー氏を新たに「あつぎホストタウン交流大使」として委嘱
あつぎ鮎まつりが70回を迎える
第2回あつぎ子ども議会開催
- 9月 「いきものがかり」が荻野運動公園で凱旋ライブを開催、2日間で5万人を動員
- 10月 子どもの定期予防接種にB型肝炎が追加
依知地区の住居表示を実施(下依知1~3丁目)
「ふるさと納税制度」の返礼品を充実して大幅にリニューアル
- 11月 電柱設置の防犯灯をLED照明に交換開始
市立病院の第2期工事が完成し、全ての医療機能が稼働
清水小学校がインターナショナルセーフスクールの3回目の認証
- 12月 女子15人制ラグビー日本代表(サクラフイフティーン)の強化合宿を受け入れる

平成29年(2017年)

- 1月 (株)レンブラントホテル厚木と防災井戸に関する災害協定を締結
「いきものがかり」が活動休止
- 2月 厚木市空家等対策計画を策定
厚木市民朝市が2000回を迎える
県土地家屋調査士会と災害協定を締結
- 3月 東京五輪でキャンプ誘致目指すニュージーランド女子ラグビー選手が初来厚
保健センター機能を総合福祉センターに統合した保健福祉センターオープン
県弁護士会、司法書士会、宅建協会県央支部、全日本不動産協会県央支部と空き

家等対策に関する協定を締結
ワールド・ベースボール・クラシックに出
場した田中広輔選手を応援するためパブリ
ックビューイングを開催

- 4月 厚木南公民館新築移転オープン
厚木郵便局と災害協定を締結
本厚木駅連絡所に電子看板（あつナビ）を
設置
- 5月 県内初の高齢者タクシー助成を開始
- 6月 森の里東土地区画整理事業のA工区が完成
- 7月 大規模災害に備え、最新型の無線機「ハザ
ードトーク」を配備
災害対策用ドローンの運用開始
全市立小中学校にタブレット端末を導入
マイナンバーカードを活用したオンライン
サービス「マイナポータル」の運用開始
糸満市小学生訪問団が初来厚
- 8月 相模川河川敷で手ぶらバーベキューを実証
実験
ホストタウン・ニュージーランドを知る
「NZカルチャーキャンプ」を開催
厚木青年会議所、厚木市社会福祉協議会と
災害協定を締結
- 10月 衆議院議員選挙の投開票日に台風21号が
直撃
厚木市農業協同組合と移動販売車を用い
た買い物支援協定を締結
- 11月 酒井土地区画整理事業で土地区画整理組
合設立準備委員会と業務代行予定者が基
本協定を締結
厚木市自治会連絡協議会が地方自治法施
行70周年記念総務大臣表彰を受賞
- 12月 厚木市立病院全面オープン
新東名あつぎウォーク開催

平成30年（2018年）

- 1月 新東名高速道路厚木南インターチェンジ～
海老名南ジャンクション間が開通
- 3月 市道赤坂竹ノ内線が開通
（株）モンベルとアウトドア活動等の促進に
関する包括協定を締結
- 4月 東京オリンピック・パラリンピックにおけ
るホストタウンであるニュージーランドと

教育交流の覚書を締結

保健福祉センター北側に企業・大学の送迎
バスやツアー観光バスが利用できる大型バ
スの発着場が完成

- 6月 全ての市立小・中学校でコミュニティ・ス
クールがスタート
- 7月 本厚木駅前電子看板（デジタルサイネー
ジ）「あつナビ」を設置
「あつぎ市民交流プラザ」の貸館利用者が
150万人を突破
- 8月 沖縄県糸満市と友好都市を締結
公衆無線LANサービス「Atsugi Free
Wifi」がスタート
7月豪雨災害で被災した岡山県倉敷市に災
害廃棄物処理のため市職員と収集車両派遣
- 9月 厚木市新庁舎整備基本構想を策定
- 10月 県内初となる電子ペーパー端末機を導入
新たな洪水ハザードマップを全戸配布
- 11月 厚木市文化会館が開館40周年
第9回アジア地域セーフコミュニティ会議
厚木大会を開催
妻田小学校がインターナショナルセーフス
クールを認証、睦合東中学校が再認証
「いきものがかり」が活動再開
- 12月 日本経済新聞社・日経DUAL「共働き子育て
しやすい街ランキング2018」で全国3位と
なる
アミューあつぎの映画館が「あつぎえいが
かんkiki」としてリニューアルオープン

平成31年・令和元年（2019年）

- 1月 市内初の総合博物館「あつぎ郷土博物館」オ
ープン
- 2月 ニュージーランドバスケットボール協会とキ
ャンプ誘致に関する基本合意書を締結
市長選挙、小林常良氏が再選
- 3月 金田東老人憩の家・金田児童館オープン
荻野運動公園競技場リニューアルオープ
ン
新東名高速道路厚木南インターチェンジ～
伊勢原ジャンクション間が開通
- 4月 消防本部に拠点機能形成車を導入、高度救
助隊を発足
ニュージーランドゴルフ協会とキャンプ誘
致に関する基本合意書を締結

- 5月 新元号「令和」の始まりを記念して「出生届記念証」「婚姻届記念証」を発行
(株)レンブラントホテル厚木と地方創生包括協定を締結
- 6月 第10次総合計画策定に向けた市民検討会議が発足
- 8月 本厚木駅に続き、愛甲石田駅に電子看板「あつナビ」を設置・運用開始
第10次総合計画策定に向けたワークショップを開催
あさひ公園地下に雨水貯留施設が完成
- 9月 酒井土地区画整理組合の設立を認可
日本郵便(株)と包括連携協定を締結
- 10月 三田地区の住居表示を実施(三田1~3丁目)
日産自動車(株)と災害協定を締結
ニュージーランド車いすラグビー協会とキャンプ誘致に関する基本合意書を締結
台風19号が上陸し、相模川が氾濫危険水位に達するほか、城山ダム緊急放流を実施
揚州市で友好都市締結35周年記念式典が開催され、37人の記念訪問団が訪問
厚木市立病院が第63回神奈川建築コンクール一般建築物部門でアピール賞を受賞
- 11月 あつぎ市民交流プラザの利用者が200万人を突破
清水小学校がインターナショナルセーフスクールの4回目の認証
厚木あゆ種苗センターのアユ中間育成施設が完成
- 12月 中華人民共和国湖北省武漢市において、令和元年12月以降、新型コロナウイルス関連肺炎の発生が複数報告

令和2年(2020年)

- 1月 第10次総合計画策定に向けた市民検討会議から、提言書を市長に提出
- 2月 あさひ公園がリニューアルオープン
新わかあゆ号の運行開始
ニュージーランドサッカー協会とキャンプ誘致に関する基本合意書を締結
- 3月 新型コロナウイルス感染症拡大防止のため、小中学校の臨時休校と公共施設を休館
各公民館において、除菌水の配布を開始

- 議会第1回会議(2月定例会)の一般質問が中止
東京オリンピック開催の1年延期が決定
新公共施設予約システムの運用開始
- 4月 防災ポケットブックを全戸に配布
旧荻野公民館跡地に地域包括支援センターと障がい者相談支援センターを併設し、リニューアルオープン
旭町2丁目自転車等駐車場がオープン
新型コロナウイルス感染症感染拡大の影響による緊急事態宣言が発令
- 5月 厚木医師会及び厚木保健福祉事務所と連携し、PCR検査センターを開設
「#厚木エール飯」で市内飲食店を応援
NPO法人と協力し、市内の大学生らに食品を無償で提供
特別定額給付金(新型コロナウイルス感染症緊急経済対策)申請書を発送
- 6月 森の里東土地区画整理事業のB工区が完成
あつぎ郷土博物館の来館者が5万人達成
- 8月 あつ得キャンペーン事業で、プレミアム付あつぎ観光券及びあつぎ観光クーポン券を発行
- 9月 大手住宅情報サイトのコロナ禍で借りて住みたい街ランキングにおいて、「本厚木」が第1位を獲得
圏央道厚木PAスマートインターチェンジが開通
- 10月 国勢調査人口 223,705人
東京オリンピック開催のため10月開催とされていた鮎まつりを中止
酒井土地区画整理事業開始(約27.6ha)
- 11月 市内飲食店を支援するため電子商品券を発行
- 12月 電子申請の推進等を加速していくため、デジタル化推進担当を設置
市役所業務の一部にRPAを導入

令和3年(2021年)

- 1月 新型コロナウイルス感染症感染拡大の影響による緊急事態宣言が発令(3月21日まで)
はたちのつどいオンライン開催

神奈川県トラック協議会・厚木と災害に強いまちづくり推進等に関する包括連携協定を締結
第一生命保険（株）とSDGs推進に係る連携と協力に関する包括連携協定を締結

2月 2050年までにCO2排出量実質ゼロを目指すゼロカーボンシティを表明

3月 鳶尾地区、まつかげ台・みはる野地区でコミュニティ交通の継続運行開始

4月 第10次総合計画「あつぎ元気プラン」スタート
本厚木駅南口再開発事業が完了し「本厚木ミハラス」が誕生
厚木市ホームページをリニューアル
市税等が電子マネーで支払い可能に

5月 65歳以上の新型コロナウイルス感染症ワクチン接種開始
三菱ふそうトラック・バス（株）、新明和工業（株）と電気ごみ収集車の普及・促進に関する協定を締結
本厚木駅南口自転車駐車場を供用開始

6月 大塚製薬（株）と健康増進に関する包括連携協定を締結

7月 市役所等窓口で証明書発行手数料の電子決済が可能に
土石流災害が発生した静岡県熱海市に市消防本部から緊急消防援助隊35人を派遣
東京オリンピックに向け、ニュージーランド男女サッカー代表チームが来厚
東京2020オリンピック・パラリンピック競技大会が開催（新型コロナウイルス感染症感染拡大の影響により無観客）

8月 12歳から64歳の新型コロナウイルス感染症ワクチン接種開始
新型コロナウイルス感染症感染拡大の影響による緊急事態宣言発令（9月30日まで）
東京オリンピック女子ソフトボール競技で金メダルを獲得した厚木商業高校出身の山田恵里氏に特別表彰
三井住友海上火災保険（株）とのSDGs推進に係る連携と協力に関する包括連携協定を締結

9月 原動機付自転車のご当地ナンバープレートの導入

10月 厚木市電子図書館がスタート
東京オリンピック開催のため10月開催としていた鮎まつりを新型コロナウイルス感染症感染拡大の影響により中止

11月 3度目のセーフコミュニティ国際認証を取得
荻野運動公園来場者が100万人を突破

12月 3回目の新型コロナウイルス感染症ワクチン接種開始
沖縄県糸満市と災害時における相互応援に関する協定を締結
（株）ダイレクトカーズと災害時におけるキャンピングカーの貸出しに関する協定を締結
ごみ中間処理施設の建設開始
厚木消防署相川分署が新築移転
市内飲食店を支援するため電子商品券第二弾を発行

令和4年（2022年）

1月 厚木消防署南毛利分署が新築移転

2月 北京冬季オリンピック・スノーボード男子スロープスタイル決勝及び男子ビッグエア決勝に出場した市内在住の大塚健選手に特別表彰

3月 ロシアによるウクライナ軍事侵攻に抗議する声明を发出、救援募金や避難民の受け入れを実施
北京冬季パラリンピック・アルペンスキー女子スーパージャンプ複合（座位）で4位に入賞した市内出身の田中佳子選手に市民功労表彰
国内初となる量産型トラックをベースとしたEVごみ収集車を導入
厚木北児童館新築移転オープン

4月 パートナシップ宣誓制度スタート
民法改正・成年年齢が20歳から18歳に引き下げ

6月 4回目の新型コロナウイルス感染症ワクチン接種開始
市長と自治会長とのまちづくりフリート

- ークを再開（3年ぶり）
 社会人サッカーチーム「はやぶさイレブン」（株式会社 Sports Culture Development）と包括協定を締結
- 8月 県立厚木商業高校ソフトボール部が全国高校総合体育大会（インターハイ）にて10年ぶり8度目の優勝
 市内全中学校に給食を提供する北部給食センター新築移転オープン
 市内22の企業や大学とカーボンニュートラル実現に向けた共同宣言を実施
 あつぎ子ども議会を開催（4年ぶり）
- 9月 「あつぎSDGsフェスティバル」を初開催
- 10月 飯山地区で住居表示を実施（飯山南1～5丁目）
 妻田薬師で12年に1度の本尊・薬師如来像の半開帳を実施
 生活利便施設立地促進事業の第1号として、「とうめい宮の里クリニック」が開院
 市立毛利台小が時事通信社「教育奨励賞」で、最高賞となる文部科学大臣奨励賞を受賞
- 11月 新型コロナウイルス感染拡大の影響により延期した鮎まつりを開催（3年ぶり）
 あつぎ国際大道芸を開催（3年ぶり）
 「ねんりんピックかながわ2022年」が開催（厚木市開催種目：ラグビーフットボール、健康マージャン）
 市立睦合東中学校、清水小学校、妻田小学校がインターナショナル・セーフ・スクール認証を同時取得
- 12月 県央相模川サミットにてカーボンニュートラル推進に向けた共同宣言を実施

令和5年（2023年）

- 2月 市長選挙 山口貴裕氏が初当選
- 3月 カーボンニュートラル達成に向けたロードマップを策定
 中心市街地の浸水被害軽減を目的とした、厚木排水区雨水貯留管の整備が完成
 「厚木のとん漬」が文化庁の100年フードに認定

- 5月 新型コロナウイルス感染症が5類に移行し、行動制限が緩和
- 6月 公共下水道事業50周年記念デザインマンホールを本厚木駅前に設置
- 7月 厚木市、秦野市、伊勢原市、愛川町及び清川村の3市1町1村で「県央やまなみ地域における広域連携の強化に関する協定」を締結
 森の里東土地区画整理事業のC工区が完成
- 8月 第77回鮎まつりを開催（4年ぶりに2日間で開催）
 あつぎジャズナイトを開催（4年ぶり）
 ニューブリテン市との友好都市締結40周年（5月）を記念し代表訪問団を派遣
- 10月 中学生までを対象としていた子どもの医療費助成の対象を18歳までに拡大
 荻野運動公園で日本ハンドボールリーグ女子の公式戦を初開催
- 12月 ふれあいプラザがりニューアルオープン

統計あつぎ

—令和5年版統計書—

令和6年3月 発行

令和6年3月 編集

発行 厚木市
編集 厚木市政策部行政経営課
厚木市中町3丁目17番17号
電話 (046) 225-2180 (直通)
FAX (046) 225-3732
メールアドレス 0600@city.atsugi.kanagawa.jp
