

厚木市民憲章

(昭和39年2月1日制定)

大山を仰ぎ、相模川の流れに臨む郷土、ここに生きるわたくしたち厚木市民は、先人の努力をうけつぎ、県央の近代都市としての発展をめざして、この憲章をかかげ力強く前進しましょう。

- 一、わたくしたち厚木市民は、花や緑を愛し、きれいなまちをつくりましょう。
- 一、わたくしたち厚木市民は、たがいに敬い愛しあい、善意に満ちた家庭とまちをつくりましょう。
- 一、わたくしたち厚木市民は、教養をゆたかにし、文化の高いまちをつくりましょう。
- 一、わたくしたち厚木市民は、健康ではたらき、力あふれるまちをつくりましょう。
- 一、わたくしたち厚木市民は、進んできまりを守り、住みよいまちをつくりましょう。

市章



(昭和30年3月22日制定)


あつぎの3字と鮎3尾をもって「あ」の字型を図案化し、市民の和合と発展を象徴する。

市の木・市の花

(昭和44年2月1日制定)



市の木 もみじ
—Japanese maple—



市の花 さつき
—Azalea—

市の色

(昭和60年5月25日制定)


「きみどり」

〔5・5GY7/7〕
〔日本工業規格Z8721 準拠〕

限りない発展を目指す厚木市を象徴する色として、早春の草の木「きみどり」を市のシンボルカラーとするもの。

市の鳥

(令和8年2月1日制定)



エナガ
(スズメ目 エナガ科 エナガ属)

凡 例

- 1 本書は、厚木市の市勢全般にわたる基礎的な資料を収録したものです。
- 2 本書は、最新データの掲載を目的に編集しましたが、比較対照のため過去の資料も併せて収録しました。
- 3 資料の出所は各表の上部右端に明記し、刊行物によるものはその書名を付記しました。
- 4 各表において、特にことわりのない限り「年次別」とあるのは暦年（1月～12月）の、「年度別」とあるのは会計年度（4月～3月）での集計値を表しています。（〇〇年〇月現在とあるものは〇〇年〇月1日現在の数値）
- 5 表中の数字の単位は、原則として上部左端に注記し、一見して明らかなものは省略しました。
- 6 数字の単位未満は、原則として四捨五入の端数処理をしたため、総数とその内訳の合計は一致しない場合があります。
- 7 統計表中の符号の用法は、次のとおりです。
 - 0 …………… 単位未満
 - …………… 皆無又は該当数字なし
 - … …………… 不詳
 - χ …………… 該当数字はあるものの公表をさしひかえたもの
(秘匿数を含む)
 - △ …………… 減 少
- 8 この「統計あつぎ」の掲載内容は、厚木市のホームページ上で公開しています。
- 9 掲載している統計資料に修正が生じた場合は、上記のホームページに掲載します。
- 10 本書に収録した統計資料についての問合せ等は、各統計表の資料提供先（上部右端に記載）又は総務部行政総務課統計調査係にお願いします。

総 目 次

1	行政区画・土地・気象	1
2	人 口	6
3	事 業 所	27
4	工 業	35
5	商業・観光・金融	44
6	農 林 業	55
7	ガス・上下水道	63
8	交 通 ・ 通 信	65
9	家 計 ・ 物 価	69
10	財 政	72
11	行 政 ・ 選 挙	83
12	教 育 ・ 文 化 ・ 宗 教	99
13	土 木 ・ 建 築	124
14	社会福祉・労働	132
15	保 健 ・ 衛 生 ・ 環 境	143
16	治 安 ・ 災 害	150
	付 録	155

細 目 次

1 行政区画・土地・気象

- 1 市域の変遷 …………… 1
- 2 位置及び地勢 …………… 2
- 3 主要山塊及び地高 …………… 3
- 4 地区別面積 …………… 4
- 5 地目別土地利用状況 …………… 4
- 6 用途地域別面積 …………… 4
- 7 主要河川 …………… 4
- 8 気象の概況（その1） …………… 5
- 気象の概況（その2） …………… 5

2 人 口

- 9 人口の推移 …………… 6
- 10 国勢調査時の人口 …………… 7
- 11 外国人住民登録者数 …………… 7
- 12 地区別世帯数及び人口 …………… 8
- 13 町丁・字別世帯数及び人口（推計人口） … 9
- 14 町丁・字別世帯数及び人口
 （住民基本台帳人口） …………… 10
- 15 前住地別転入人口（都道府県等） …… 11
- 前住地別転入人口（県内市町村） …… 12
- 16 転出地先別人口（都道府県等） …… 13
- 転出地先別人口（県内市町村） …… 14
- 17 人口動態 …………… 15
- 18 年齢・地区別住民基本台帳人口 …… 16
- 19 年齢各歳別人口 …………… 17
- 20 月別人口 …………… 19
- 21 産業（大分類）・年齢（5歳階級）別
 15歳以上就業者数 …………… 21
- 22 在学か否かの別、最終卒業学校の種類別
 15歳以上人口 …………… 22
- 23 在学者数及び未就学者数 …………… 22
- 24 住居の種類と所有の関係 …………… 22
- 25 産業（大分類）・年齢（5歳階級）別
 15歳以上労働力人口 …………… 23
- 26 流出人口と昼間人口（その1） …… 24
- 流出人口と昼間人口（その2） …… 25
- 27 人口集中地区（DIDs）の人口及び面積
 の推移 …………… 25
- 28 人口集中地区境界図（令和2年） …… 26

3 事 業 所

- 29 事業所数及び男女別従業者数 …………… 27

- 30 地区別及び経営組織別事業所数 …… 28
- 31 産業大分類別事業所数及び従業者数 …… 29
- 32 事業所規模・産業大分類別事業所数
 …………… 29
- 33 産業中分類・地区別事業所数及び
 従業者数（その1） …………… 30
- 産業中分類・地区別事業所数及び
 従業者数（その2） …………… 32
- 34 地区・産業大分類別事業所数及び
 従業者数 …………… 34

4 工 業

- 35 従業者規模別事業所数 …………… 35
- 36 従業者規模別従業者数 …………… 35
- 37 有形固定資産の取得額及び減価償却額等
 （従業者30人以上の事業所） …… 35
- 38 産業中分類別事業所数及び従業者数等
 （従業者30人以上の事業所） …… 36
- 39 産業中分類別製造品出荷額及び生産額等
 （従業者30人以上の事業所） …… 37
- 40 産業中分類別有形固定資産の取得額及び
 減価償却額等（従業者30人以上の事業所）
 …………… 38
- 41 従業者数、敷地面積、建築面積及び
 延べ建築面積（従業者30人以上の事業所）
 …………… 39
- 42 水源・用途別用水使用量
 （従業者30人以上の事業所） …… 39
- 43 従業者規模別総括表 …………… 40
- 44 産業中分類・従業者規模・地区別
 事業所数 …………… 41
- 45 地区別工業総括表 …………… 42

5 商業・観光・金融

- 46 地区・業態別事業所数、従業者数及び
 年間商品販売額 …………… 44
- 47 産業中分類・年間商品販売額規模別
 事業所数、従業者数、年間商品販売額及び
 売場面積（一般飲食店を除く） …… 45
- 48 産業中分類・開設時期別事業所数、
 従業者数、年間商品販売額及び売場面積
 （一般飲食店を除く） …………… 47

49	産業中分類・売場面積規模別事業所数、 従業者数、年間商品販売額及び売場面積 (小売業)	47	82	道路交通量状況	67
50	地区・業種・従業者規模別事業所数、 従業者数、売場面積及び年間商品 販売額等	49	83	電話の普及状況	67
51	産業小分類・地区別事業所数	51	84	高速道路インターチェンジ月別利用状況	68
52	旅券申請状況	52	9 家計・物価		
53	観光客数及び消費額	52	85	世帯類型別1世帯当たり1か月間の支出	69
54	観光地別入込客数	52	86	購入形態別1世帯当たり1か月間の支出	70
55	中小企業事業資金融資状況 (運転・設備・一時資金)	53	87	世帯類型別1世帯当たり資産現在高 ・負債現在高	70
56	中小企業小口零細企業資金融資状況	53	88	消費生活相談件数等	71
57	中小企業景気対策資金融資状況	54	89	たばこ消費状況	71
58	主要金融機関数(店舗数)	54	10 財政		
59	事業協同組合及び企業組合数	54	90	一般会計財源別歳入決算額	72
6 農 林 業			91	一般会計歳入歳出決算額及び 市税収入済額	72
60	農業経営体数	55	92	会計別歳入決算額	73
61	地区別・経営耕地規模別農家数	55	93	会計別歳出決算額	73
62	地区別農家世帯員数及び日数階層別 ・年齢階層別農業従事世帯員数	56	94	一般会計歳入決算額	75
63	地区別経営耕地等利用状況	58	95	一般会計性質別歳出決算額	77
64	地区別農産物販売金額1位の部門別 経営体数	58	96	一般会計目的別歳出決算額	77
65	地区別経営主年齢階層別の経営体数	58	97	市有財産(その1)	79
66	保有山林面積規模別経営体数	59		市有財産(その2)	79
67	地区別保有山林面積	59	98	市税収入状況	80
68	水稲・小麦作付面積及び収穫量	59	99	税目別市税収入額	80
69	家畜の種類別農場数及び頭羽数	60	100	土地に係る提示平均価額及び 納税義務者数	80
70	森林資源	61	101	家屋に係る提示平均価額及び 納税義務者数	81
71	農地転用状況	61	102	土地の地目別地積	81
72	農業共済事業状況	62	103	市民税、固定資産税及び軽自動車税の 納税義務者数	82
7 ガス・上下水道			104	主な県税の収入額	82
73	ガス需要状況	63	11 行政・選挙		
74	県営水道給水戸数及び給水量 (有収水量)	63	105	市職員数	83
75	公共下水道普及状況	63	106	職員配置表(その1)	83
76	県営水道用途別給水量(有効水量)	64		職員配置表(その2)	84
8 交通・通信				職員配置表(その3)	85
77	市内鉄道利用状況	65		職員配置表(その4)	86
78	市内タクシー輸送状況	65	107	市ホームページへのアクセス件数	87
79	市内路線バス輸送状況	65	108	情報公開制度の利用状況	87
80	主要公営駐車場利用状況	66	109	市民相談(行政関係)受理件数	87
81	自動車総数	66	110	市民相談(民事関係)受理件数	88

111	戸籍関係事務取扱件数	89
112	住民基本台帳関係届出件数	89
113	戸籍、住民票の謄抄本及び写し発行件数	89
114	市議会の開会状況	89
115	友好都市	90
116	都市比較(その1)	92
	都市比較(その2)	94
117	選挙人名簿等登録者数	96
118	地区別選挙人名簿登録者数	96
119	選挙の投票状況(その1)	97
	選挙の投票状況(その2)	98
12	教育・文化・宗教	
120	幼稚園の年齢別幼児数	99
121	小学校の学年別児童数	99
122	中学校の学年別生徒数	99
123	高等学校(全日制)の学年別生徒数	100
124	各種学校、専修学校の学校数及び生徒数	100
125	中学校生徒の進学状況	100
126	中学校生徒の進路別卒業生数	101
127	高等学校生徒の進路別卒業生数	101
128	小中学校別教員数及び児童生徒数	102
129	小中学校の土地と建物	103
130	大学等の状況	104
131	テレビ受信契約数	105
132	七沢自然ふれあいセンター利用状況	105
133	体育施設利用状況	106
134	夜間照明開放利用状況	107
135	荻野運動公園利用状況	107
136	市営東町スポーツセンター利用状況	108
137	市営南毛利スポーツセンター利用状況	108
138	市営猿ヶ島スポーツセンター利用状況	108
139	市営水泳プール利用状況	109
140	宗教法人数	109
141	図書館の蔵書冊数	109
142	図書館の利用状況	110
143	文化会館の利用状況(その1)	111
	文化会館の利用状況(その2)	111
144	文化会館ホール種類別利用状況	112
145	南毛利学習支援センター利用状況	113
146	あつぎ市民交流プラザ 利用状況(その1)	114
	あつぎ市民交流プラザ 利用状況(その2)	115
147	子ども科学館利用状況	116

148	児童館利用状況	117
149	あつぎアートギャラリー入館者数及び 利用者数	118
150	あつぎ郷土博物館利用状況	118
151	古民家岸邸利用状況	119
152	指定文化財等一覧	120
153	公民館利用状況	121
154	公民館の土地と建物	122
155	情報プラザ利用状況	122
156	あつぎセーフティーステーション番屋 利用者数	123
157	ぼうさいの丘公園 センター施設 利用状況	123
13	土木・建築	
158	児童遊園	124
159	都市公園(その1)	125
	都市公園(その2)	126
160	土地区画整理事業の施行状況	127
161	都市計画道路	129
162	建築確認申請件数(建築物構造別・建築 設備・工作物)	130
163	用途別建築同意件数	130
164	地区別建築同意件数	130
165	家屋棟数及び床面積	130
166	市営住宅管理状況	131
167	道路及び橋りょう	131
168	工種別工事等発注状況	131
14	社会福祉・労働	
169	民生委員・児童委員数	132
170	生活保護者数	132
171	敬老祝金品贈呈該当者数	132
172	保育所の設置状況等	133
173	子育て支援センター利用状況	134
174	ファミリー・サポート・センター 利用状況	134
175	障がい者数の推移	134
176	保健福祉センター利用状況	135
177	老人クラブの状況	135
178	老人福祉センター利用状況	136
179	ねたきり等高齢者及びひとり暮らし高 齢者数	137
180	介護保険給付状況	137
181	介護保険料収納状況	137
182	要介護(要支援)認定者数	137

183	老人憩の家数及び利用状況	138
184	生きがいセンター利用状況	138
185	シルバー人材センター就労状況	138
186	国民健康保険給付状況（その1）	139
	国民健康保険給付状況（その2）	139
	国民健康保険給付状況（その3）	139
187	国民健康保険料収納状況	140
188	勤労者福祉サービスセンター加入状況	140
189	国民年金受給状況	140
190	国民年金被保険者の状況	140
191	医療費助成状況（その1）	141
	医療費助成状況（その2）	141
192	医療費給付状況	141
193	法規別労働組合組織状況	141
194	一般職業紹介状況	142
195	新規中学校卒業生職業紹介状況	142
196	新規高等学校卒業生職業紹介状況	142
15	保健・衛生・環境	
197	医療機関数	143
198	医薬品関係事業者数	143
199	予防接種受診状況	143
200	休日等急患センター取扱患者数	143
201	市立病院診療状況	144
202	ごみ処理状況	146
203	資源回収状況	146
204	し尿処理状況	146
205	市営斎場使用件数	147
206	旧ふれあいプラザ利用状況	147
207	ふれあいプラザ利用状況	147
208	光化学スモッグ注意報発令回数及び 被害状況	148
209	大気汚染状況	148
210	公害苦情の受理件数	149
211	公害苦情の発生源種別受理件数	149
212	地盤沈下状況	149
16	治安・災害	
213	消防職員数	150
214	消防団員数	150
215	消防機械保有状況	150
216	火災発生件数	151
217	原因別火災発生件数	151

218	火災覚知別件数	151
219	消防水利状況	152
220	救急業務出動状況	152
221	事故別救急業務出動状況	152
222	救急覚知別件数	153
223	交通事故発生状況	153
224	刑法犯罪発生状況	154

付 録

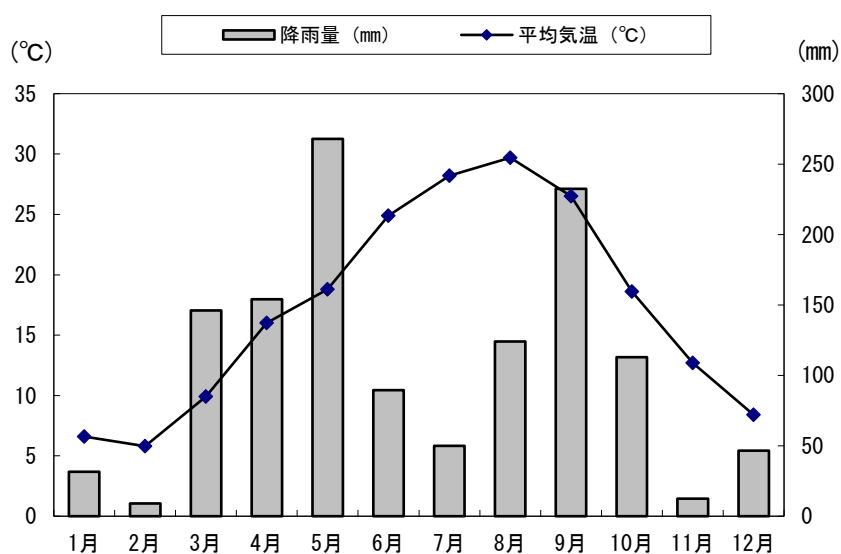
厚木市の主な出来事	155
-----------	-----

厚木市の一日・市民の暮らし

 <p>人口密度 1km²当たり 2,377人</p>	 <p>世帯人員 1世帯当たり 2.09人</p>	 <p>出生 1日に 3.07人</p>	 <p>死亡 1日に 7.18人</p>
 <p>転入 1日に 29.92人</p>	 <p>転出 1日に 28.60人</p>	 <p>結婚 1日に 5.08組</p>	 <p>離婚 1日に 1.43組</p>
 <p>鉄道乗降人員 1日に 173,486人</p>	 <p>バス輸送人員 1日に 56,749人</p>	 <p>ごみ収集量 1日に 129.84t</p>	 <p>市職員 市民110人に1人</p>
 <p>公園 1人当たり 9.37m²</p>	 <p>救急出動 1日に 41.04件</p>	 <p>火災 5.07日に 1件</p>	 <p>交通事故 1日に 1.62件</p>
 <p>図書館（貸出点数） 1日に 2,602.6点 （視聴覚資料含む）</p>	 <p>市予算（一般会計） 1人当たり 489,207円</p>	 <p>市税 1人当たり 213,908円</p>	 <p>自動車 1世帯当たり 1.37台</p>

月別平均気温、降水量

(令和7年)



1 市域の変遷

(文化魅力創造課)

厚木市は、相模川中流西岸に位置し、西部に広がる丹沢山地、洪積台地及び沖積平野の「三段構えの地相」と呼ばれる肥沃な地域にあって、約9千年前の縄文時代早期には人々が定住した。弥生時代以降市域各所に集落が形成され、4～7世紀には有力者の墓である古墳も築造された。やがて律令体制に組み込まれ、国郡制のもと、市域は愛甲郡・大住郡に属した。その後武士が台頭し、市域にも愛甲氏・本間氏・荻野氏などの武士団が活躍し、愛甲荘・毛利荘などの荘園も成立した。鎌倉時代にも幕府の中枢で活躍する愛甲季隆や毛利季光、本間一族などの愛甲武士の名が歴史書などにみえる。また、仏教が伝播、浸透し、寺院が各地に建造された。

「あつぎ」の地名が資料に見えるのは、南北朝時代の建武5年(1338)、臨濟宗の僧夢窓疎石から足利尊氏の執事高師直宛ての書状に「相州厚木郷」とあるのが初見である。

「あつぎ」の地名の由来は、木材の集散地を意味するアツメギ(集め木)から変化したという説や、アイヌ語のヤオロケシ(寄木)から付けられたとも言われているが、定説とはなっていない。

北条5代の支配を受けた戦国時代を経て、天正18年(1590)徳川家康の関東入国後、江戸時代の市域には、幕府直轄領のほか旗本領や大名領として細分化された支配体制が敷かれた。江戸時代の厚木村は、相模川舟運の中継地や大山への街道の宿場町・商人町として発達し、繁栄を極めていた。天保2年(1831)に来遊した渡辺崋山は、厚木の盛んな様子は都と異ならないと感嘆した。

明治維新には、幕府領が韮山県、旗本領は神奈川県に入り、明治2年には一部が荻野山中藩領に編入された。明治4年7月、廃藩置県によって、荻野山中藩・烏山藩はそのまま県となり、荻野山中陣屋にも県庁が置かれた。同年11月には市域は足柄県、明治9年には神奈川県へと編入された。明治22年には市町村合併によって、江戸時代の36か村から、厚木町、南毛利村など1町12か村にまとまった。

大正12年の関東大震災では市域南部を中心に大きな被害を受けたが、復旧、復興めざましく、昭和2年には小田急線の開通により相模厚木駅(昭和19年、本厚木駅へ改称)が開業し、養蚕や鮎漁などを主要な産業として発達した。

昭和30年2月1日、厚木町など1町4か村が合併し厚木市となった。その後同年7月、昭和31年9月に残り3か村を編入し現在に至る。昭和43年東名高速道路厚木インターチェンジの開設は、首都圏南西部における陸上交通の要衝として、本市の産業経済の発展に画期的な影響を及ぼした。

昭和50年代後半からは、森の里を中心とした研究開発型企業の立地や業務・サービスなどの産業も集積され、多機能を有する都市として成長し、令和7年2月1日に市制70周年を迎えた。

現在、厚木市は「つながる未来都市-A-T-S-U-G-I-」を将来都市像と定め、先進技術と伝統、都市と自然、多様な市民が調和することで、新しい価値を創造し、市民がふるさと厚木に愛着と誇りを持つ「共創のまち」を目指している。

年 月 日	事 項	面 積	人 口
昭和30年2月1日	厚木町、南毛利村、睦合村、小鮎村、玉川村にて合併市制施行	56.50 km ²	31,295 人
昭和30年7月8日	相川村、依知村を編入	74.90 km ²	39,409 人
昭和31年9月30日	荻野村を編入	92.69 km ²	44,652 人
昭和35年10月1日	国勢調査、国土地理院調査による	92.84 km ²	46,239 人
昭和46年9月1日	愛川町との境界を変更	92.86 km ²	88,330 人
昭和50年5月1日	伊勢原市との境界を変更	92.86 km ²	106,923 人
平成2年9月1日	国土地理院調査による	93.83 km ²	196,487 人
平成26年10月1日	国土地理院調査による	93.84 km ²	225,166 人
令和6年7月1日	国土地理院調査による	93.83 km ²	223,825 人

2 位置及び地勢

(都市計画課)

方位	経度	地名	方位	緯度	地名
極東	東経 139° 22' 49"	下依知	極北	北緯 35° 31' 40"	上依知
極西	東経 139° 13' 41"	七沢	極南	北緯 35° 23' 37"	戸田

(注) 緯度・経度は、世界測地系（日・測地系2000）

地名	東経	北緯	海拔
市庁舎（中町3-17-17）	139° 21' 45"	35° 26' 34"	19.8m

(注) 緯度・経度は、世界測地系（日・測地系2000）

方向	東西	南北
距離 (km)	13.76	14.71

(企画政策課)

厚木市は、神奈川県中央に位置し、西は大山を境に秦野市、西から北にかけて愛甲郡清川村、愛川町に、北から東にかけては相模川をはさみ相模原市、座間市、海老名市、高座郡寒川町に、また南は平塚市、伊勢原市と6市2町1村に接している。

地勢は西北から東南に緩やかに傾斜し、西部及び西北部は山岳地帯で複数の小山脈が南北に走っている。特に、西部においては大山がそびえ、丹沢山塊へと連なっている。

市の東部は、遠く富士五湖の一つである山中湖に源を発する相模川の清流が南北に貫通し、これに併流する中津川と小鮎川の流域に平野が開けている。東西13.76キロメートル、南北14.71キロメートルの扇形に近い地形で、面積93.83平方キロメートルを有している。

市街地は、三河川の合流点の右岸に位置し、市街地を東西に横切る小田急電鉄を利用し、新宿まで約45分、また横浜までは小田急電鉄及び相模鉄道を利用し約35分の距離にある。

また、東名高速道路や小田原厚木道路を始め、首都圏中央連絡自動車道（圏央道）、新東名高速道路といった広域的な幹線道路網が整備されるとともに、市域内を国道246号、129号、412号が貫通しているなど、交通の要衝としての地理的条件にも恵まれている。

3 主要山塊及び地高

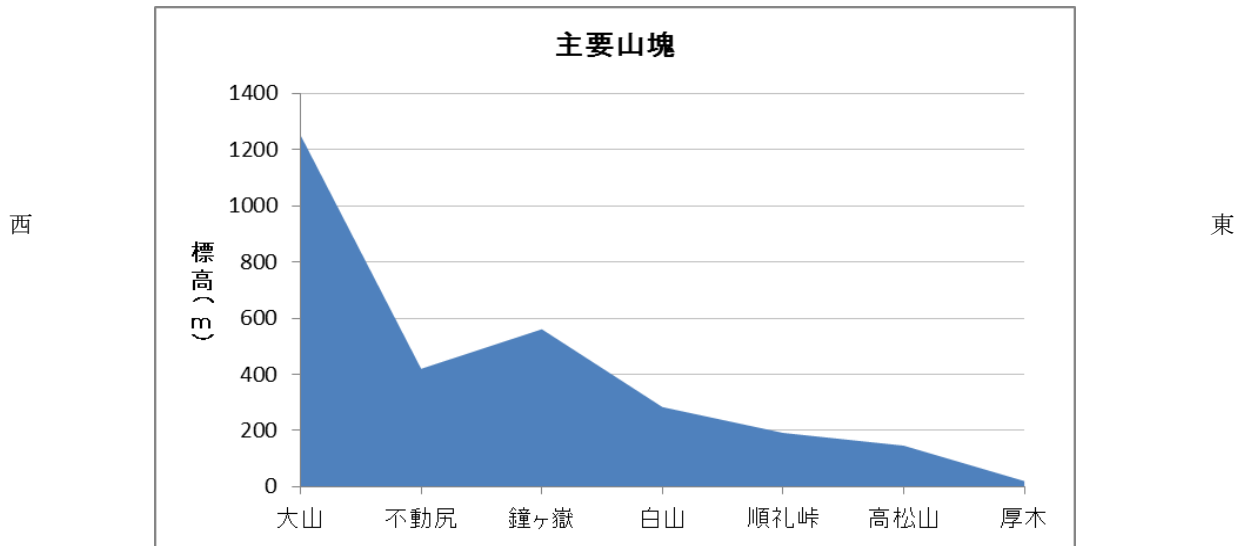
主要山塊

(国土地理院)

地名 (西～東)	大山	不動尻	鐘ヶ嶽	白山	順礼峠	高松山	厚木
標高 (m)	1252	420	561	283.8	191.8	146.4	20

(注) 国土地理院ホームページ参照

(国土地理院)

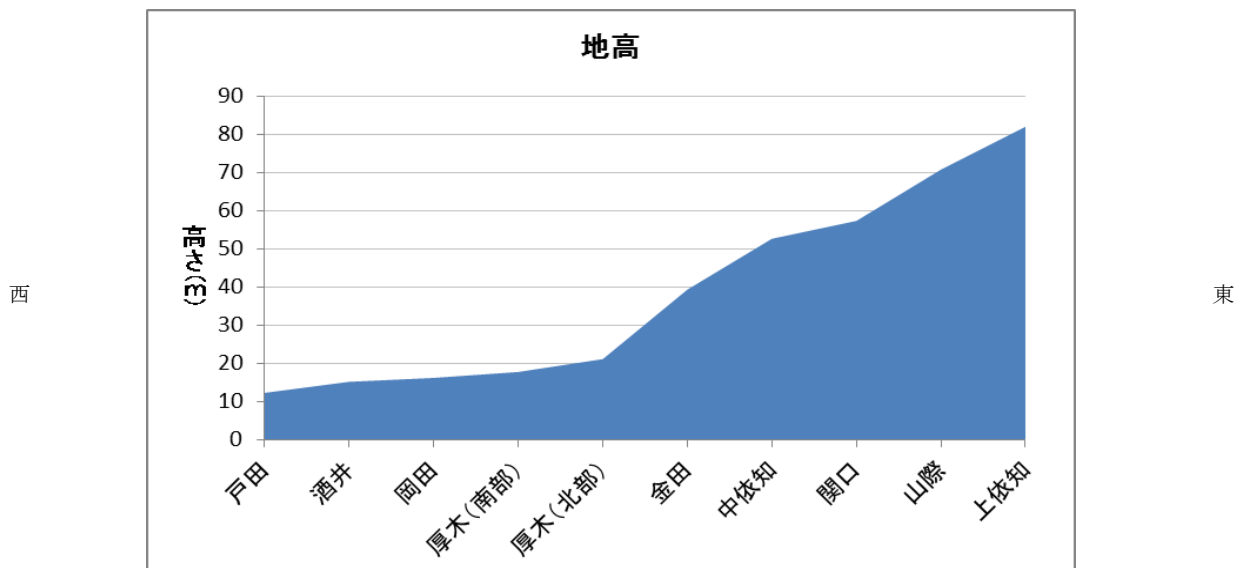


地高

(単位：m)

(河川下水道総務課)

地名 (南～北)	調査地点	所在地	地高
戸田	戸田小学校付近	戸田545	12.223
酒井	酒井老人憩の家付近	酒井2142-1	15.126
岡田	厚木アクスト付近	岡田3050	16.133
厚木南	厚木第二小学校付近	旭町5-38-1	17.706
厚木北	厚木北公民館付近	元町9-4	21.070
金田	金田老人憩の家付近	金田172-1 (国道129号側：33.624)	39.289
中依知	国道129号線中依知交差点付近	中依知85-1付近	52.639
関口	関口老人憩の家付近	関口501-1 (国道129号側：58.453)	57.326
山際	旧依知分署付近	山際285-1	70.790
上依知	依知北公民館付近	上依知1313-1	82.034



4 地区別面積

(単位 km²)

(令和7年4月現在) (都市計画課)

計	厚木	依知	睦合	荻野	小鮎	玉川	南毛利	相川	緑ヶ丘	森の里
93.83	3.597	13.956	10.194	17.273	13.339	15.698	10.272	6.316	0.518	2.677

- 1 厚木市全体の面積は、令和6年7月1日の国土地理院による全国都道府県市区町村別面積調の数値
- 2 内訳の合計とは一致しません。

5 地目別土地利用状況

(単位 ha)

(令和7年4月現在) (都市計画課)

都市計画区域	計	田	畑	宅地	山林	河川・水面 ・水路	荒地・海浜 ・河川敷
計	9,383.0	496.2	697.1	4,802.0	2,566.5	164.6	657.6
市街化区域	3,201.0	6.4	79.8	2,943.4	121.1	5.9	44.4
市街化調整区域	6,183.0	489.8	617.3	1,858.6	2,445.4	158.7	613.2

(注) 1 内訳出典：令和2年度都市計画基礎調査(神奈川県)

2 都市計画区域の面積は、令和元年度に都市計画決定した数値を基にしているため、内訳の合計とは一致しません。

6 用途地域別面積

(令和7年4月現在) (都市計画課)

種別	面積 (ha)	構成割合 (%)
計	約3,221	100.0
第一種低層住居専用地域	約404	12.6
第一種中高層住居専用地域	約555	17.2
第二種中高層住居専用地域	約41	1.3
第一種住居地域	約734	22.8
第二種住居地域	約188	5.8
準住居地域	約44	1.4
近隣商業地域	約71	2.2
商業地域	約103	3.2
準工業地域	約513	15.9
工業地域	約399	12.4
工業専用地域	約169	5.2

7 主要河川

(令和7年4月現在) (河川下水道総務課)

河川	県下流路総延長 (km)	市内流路総延長 (km)	県内流域面積 (km ²)
相模川水系	131.7	63.3	944.43
相模川	55.6	16.4	672.97
玉川	8.0	8.0	38.30
小鮎川	13.8	10.0	50.01
荻野川	8.9	8.9	18.77
中津川	32.8	7.4	143.42
細田川	1.0	1.0	2.40
恩曾川	7.2	7.2	12.49
山際川	2.0	2.0	4.21
善明川	2.4	2.4	1.86

8 気象の概況（その1）

(危機管理課)

年次・月別	気温 (°C)				
	平均	最高気温	当該日	最低気温	当該日
令和3年	16.6	36.4	8月10日	-3.6	1月10日
4年	16.4	35.8	6月29日	-3.5	2月6日
5年	17.5	37.0	7月17日	-4.8	1月26日
6年	17.7	38.1	7月8日	-2.8	1月14日
7年	17.2	38.3	8月5日	-3.2	2月20日
1月	6.6	14.5	1月24日	-1	1月11日
2月	5.8	17.6	2月26日	-3.2	2月20日
3月	9.9	24.6	3月23日	0.7	3月4日
4月	16.0	24.6	4月21日	3.4	4月1日
5月	18.8	28.9	5月21日	11.6	5月3日
6月	24.9	35.3	6月17日	16.2	6月1日
7月	28.2	35.7	7月6日	21	7月12日
8月	29.7	38.3	8月5日	23.9	8月15日
9月	26.5	35.2	9月17日	18.1	9月24日
10月	18.6	30.5	10月6日	11.2	10月30日
11月	12.7	22.8	11月7日	3.7	11月19日
12月	8.4	21.0	12月1日	-0.6	12月28日

気象の概況（その2）

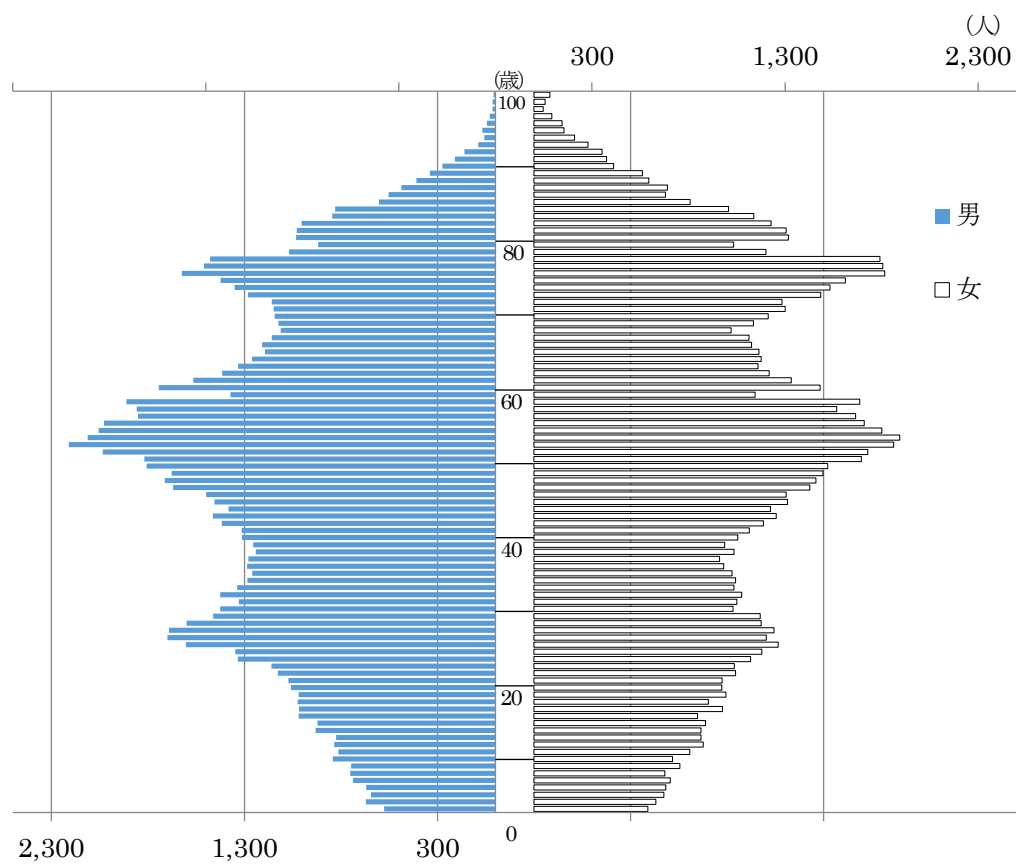
(危機管理課)

年次・月別	風			降雨量 (mm)		
	最大風速 (m/s)	風向	当該日	総量	最大降雨量	降雨日
令和3年	20.5	西南西	2月17日	2,116.0	183.5	9月18日
4年	21.8	北西	2月21日	1,601.0	84.0	7月15日
5年	19.2	南南西	11月7日	1,557.5	177.0	6月2日
6年	18.1	南	5月28日	2,340.5	251.5	8月30日
7年	17.0	北	3月16日	1,276.5	95.0	8月10日
1月	13.6	北	1月26日	31.5	29.5	1月6日
2月	15.1	北	2月13日	9.0	9.0	2月2日
3月	17.0	北	3月16日	146.0	31.5	3月3日
4月	14.3	南	4月16日	154.0	41.0	4月13日
5月	15.0	北	5月31日	268.0	76.0	5月2日
6月	16.3	南南西	6月22日	89.5	24.0	6月3日
7月	14.8	南	7月17日	50.0	13.0	7月16日
8月	14.5	南	8月10日	124.0	95.0	8月10日
9月	13.5	北	9月5日	232.5	77.0	9月5日
10月	12.9	北	10月13日	113.0	36.5	10月31日
11月	12.6	南南西	11月17日	12.5	11.0	11月9日
12月	15.7	北	12月26日	46.5	16.5	12月24日

2

人口

厚木市人口ピラミッド (令和7年)



(単位 人・世帯)

9 人口の推移

(行政総務課)

年月日別	人口			世帯数	備考
	総数	男	女		
昭和30年 2月1日	31,295	(市制施行)
30年10月1日	44,556	22,131	22,425	8,127	国勢調査
35年10月1日	46,243	23,060	23,183	9,029	〃
40年10月1日	61,388	31,174	30,214	13,521	〃
45年10月1日	82,894	42,623	40,271	20,202	〃
50年10月1日	108,955	56,680	52,275	28,809	〃
55年10月1日	145,392	75,118	70,274	45,197	〃
56年10月1日	153,086	79,228	73,858	47,869	推計人口
57年10月1日	159,524	82,640	76,884	50,395	〃
58年10月1日	165,349	85,791	79,558	52,735	〃
59年10月1日	170,105	88,523	81,582	54,849	〃
60年10月1日	175,600	91,658	83,942	57,021	国勢調査
61年10月1日	180,150	94,271	85,879	59,332	推計人口
62年10月1日	184,829	96,793	88,036	61,373	〃
63年10月1日	188,734	98,902	89,832	63,291	〃
平成元年10月1日	192,493	101,146	91,347	65,302	〃
2年10月1日	197,283	104,288	92,995	69,187	国勢調査
3年10月1日	200,673	106,150	94,523	71,108	推計人口
4年10月1日	203,775	107,930	95,845	73,252	〃
5年10月1日	206,186	109,066	97,120	74,787	〃
6年10月1日	207,146	109,215	97,931	75,531	〃
7年10月1日	208,627	109,494	99,133	76,287	国勢調査
8年10月1日	210,008	110,180	99,828	77,436	推計人口
9年10月1日	212,407	111,314	101,093	79,045	〃
10年10月1日	214,674	112,428	102,246	80,832	〃
11年10月1日	215,785	112,587	103,198	81,738	〃
12年10月1日	217,369	113,394	103,975	83,525	国勢調査
13年10月1日	219,676	114,646	105,030	85,604	推計人口
14年10月1日	221,047	115,323	105,724	87,118	〃
15年10月1日	221,226	115,160	106,066	88,034	〃
16年10月1日	222,099	115,591	106,508	89,373	〃
17年10月1日	222,403	116,150	106,253	89,740	国勢調査
18年10月1日	223,841	116,984	106,857	91,152	推計人口
19年10月1日	224,619	117,530	107,089	92,378	〃
20年10月1日	226,419	118,581	107,838	94,325	〃
21年10月1日	226,059	118,182	107,877	94,706	〃
22年10月1日	224,420	116,927	107,493	92,476	国勢調査
23年10月1日	224,101	116,553	107,548	93,064	推計人口
24年10月1日	224,776	116,889	107,887	94,225	〃
25年10月1日	224,954	116,929	108,025	95,054	〃
26年10月1日	225,166	117,052	108,114	96,281	〃
27年10月1日	225,714	116,658	109,056	95,824	国勢調査
28年10月1日	225,541	116,511	109,030	96,767	推計人口
29年10月1日	225,693	116,655	109,038	98,145	〃
30年10月1日	225,204	116,487	108,717	99,336	〃
令和元年10月1日	224,677	116,247	108,430	100,377	〃
2年10月1日	223,705	115,343	108,362	100,360	国勢調査
3年10月1日	223,771	115,293	108,478	101,734	推計人口
4年10月1日	224,095	115,378	108,717	103,411	〃
5年10月1日	224,058	115,427	108,631	104,921	〃
6年10月1日	223,704	115,259	108,445	106,153	〃
7年10月1日	222,797	114,832	107,965	107,231	〃

(注) 昭和55年以前の国勢調査における人口総数、男女別人口は、昭和60年9月総務庁統計局発行の「昭和55年10月1日の境域による各回国勢調査時の市区町村別人口」の組替えデータを引用した。

(単位 人)

10 国勢調査時の人口

(行政総務課)

年月日別	人口			人口増加率 (対前回比)
	総数	男	女	
大正 9年10月1日	28,789	14,849	13,940	-
14年10月1日	29,235	15,289	13,946	1.5%
昭和 5年10月1日	30,684	15,922	14,762	5.0%
10年10月1日	31,745	16,192	15,553	3.5%
15年10月1日	32,985	16,774	16,211	3.9%
22年10月1日	42,884	20,979	21,905	30.0%
25年10月1日	43,196	21,349	21,847	0.7%
30年10月1日	44,556	22,131	22,425	3.1%
35年10月1日	46,243	23,060	23,183	3.8%
40年10月1日	61,388	31,174	30,214	32.8%
45年10月1日	82,894	42,623	40,271	35.0%
50年10月1日	108,955	56,680	52,275	31.4%
55年10月1日	145,392	75,118	70,274	33.4%
60年10月1日	175,600	91,658	83,942	20.8%
平成 2年10月1日	197,283	104,288	92,995	12.3%
7年10月1日	208,627	109,494	99,133	5.8%
12年10月1日	217,369	113,394	103,975	4.2%
17年10月1日	222,403	116,150	106,253	2.3%
22年10月1日	224,420	116,927	107,493	0.9%
27年10月1日	225,714	116,658	109,056	0.6%
令和 2年10月1日	223,705	115,343	108,362	△0.9%

(注) 1 昭和20年は国勢調査が実施されず、昭和22年に臨時国勢調査を実施した。

2 昭和55年以前の数値は、昭和60年9月総務庁統計局発行の「昭和55年10月1日の境域による各回国勢調査時の市区町村別人口」の組替えデータを引用した。

11 外国人住民登録者数

(単位 人)

(各年12月末) (市民課)

年次別	計	ベトナム	中国	スリランカ	フィリピン	ペルー	インドネシア	ブラジル	その他
令和3年	7,656	1,837	1,258	600	763	683	76	411	2,028
4年	8,545	2,126	1,285	803	811	694	171	434	2,221
5年	9,369	2,411	1,399	858	888	681	275	449	2,408
6年	10,234	2,644	1,531	1,132	867	688	362	469	2,541
7年	10,920	2,720	1,596	1,406	896	688	502	454	2,658

12 地区別世帯数及び人口

(単位 世帯・人)

(各年10月現在) (行政総務課)

年次別	総数	地区別									
		厚木	依知	睦合	荻野	小鮎	南毛利	玉川	相川	緑ヶ丘	森の里
令和3年 (推計人口)											
世帯数	101,734	18,997	13,754	18,152	10,870	6,024	22,186	1,184	6,289	1,723	2,555
人口	223,771	35,512	30,742	40,643	25,963	13,866	49,855	3,565	13,940	3,711	5,974
男	115,293	18,293	16,238	20,927	13,346	7,109	25,590	1,790	7,259	1,797	2,944
女	108,478	17,219	14,504	19,716	12,617	6,757	24,265	1,775	6,681	1,914	3,030
令和4年 (推計人口)											
世帯数	103,411	19,586	13,961	18,373	10,904	6,087	22,593	1,183	6,431	1,744	2,549
人口	224,095	36,159	30,766	40,582	25,680	13,801	49,997	3,518	14,034	3,703	5,855
男	115,378	18,617	16,295	20,876	13,234	7,036	25,586	1,782	7,305	1,782	2,865
女	108,717	17,542	14,471	19,706	12,446	6,765	24,411	1,736	6,729	1,736	2,990
令和5年 (推計人口)											
世帯数	104,921	20,030	14,159	18,689	11,039	6,169	22,777	1,184	6,542	1,750	2,582
人口	224,058	36,535	30,766	40,555	25,651	13,678	49,856	3,477	14,041	3,681	5,818
男	115,427	18,844	16,295	20,840	13,151	7,015	25,577	1,754	7,343	1,770	2,838
女	108,631	17,691	14,471	19,715	12,500	6,663	24,279	1,723	6,698	1,911	2,980
令和6年 (推計人口)											
世帯数	106,153	20,498	14,336	18,922	11,175	6,185	22,930	1,172	6,549	1,771	2,615
人口	223,704	36,896	30,756	40,606	25,465	13,551	49,605	3,418	13,924	3,690	5,793
男	115,259	19,052	16,279	20,860	13,086	6,932	25,452	1,733	7,273	1,766	2,826
女	108,445	17,844	14,477	19,746	12,379	6,619	24,153	1,685	6,651	1,924	2,967
令和7年 (推計人口)											
世帯数	107,231	20,884	14,573	19,090	11,232	6,258	23,037	1,145	6,595	1,781	2,636
人口	222,797	37,235	30,683	40,313	25,209	13,517	49,209	3,321	13,877	3,696	5,737
男	114,832	19,247	16,287	20,677	13,002	6,911	25,199	1,672	7,254	1,779	2,804
女	107,965	17,988	14,396	19,636	12,207	6,606	24,010	1,649	6,623	1,917	2,933

13 町丁・字別世帯数及び人口（推計人口）

(単位 世帯・人)

(令和7年10月現在) (行政総務課)

町丁・字	世帯数	総数	男	女	町丁・字	世帯数	総数	男	女
厚木市計	107,231	222,797	114,832	107,965	鳶尾一丁目	630	1,499	750	749
松枝一丁目	676	1,366	726	640	鳶尾二丁目	836	1,705	835	870
松枝二丁目	205	651	336	315	鳶尾三丁目	449	735	400	335
元町	937	1,544	856	688	鳶尾四丁目	474	928	519	409
東町	642	1,100	560	540	鳶尾五丁目	510	1,125	573	552
寿町一丁目	622	1,082	542	540	荻野地区計	11,232	25,209	13,002	12,207
寿町二丁目	863	1,837	872	965	飯山	960	2,674	1,313	1,361
寿町三丁目	274	535	275	260	飯山一丁目	740	1,408	771	637
水引一丁目	870	1,554	812	742	飯山二丁目	1,110	1,992	1,091	901
水引二丁目	1,179	2,309	1,206	1,103	飯山三丁目	400	753	427	326
厚木町	402	667	351	316	飯山四丁目	622	1,234	657	577
中町一丁目	462	913	464	449	飯山五丁目	1,122	2,327	1,156	1,171
中町二丁目	1,015	1,850	949	901	上古沢	190	578	252	326
中町三丁目	830	1,252	670	582	下古沢	228	579	287	292
中町四丁目	816	1,442	738	704	宮の里一丁目	296	715	351	364
栄町一丁目	1,391	2,323	1,223	1,100	宮の里二丁目	112	231	110	121
栄町二丁目	981	1,781	943	838	宮の里三丁目	152	372	184	188
田村町	1,485	2,647	1,360	1,287	宮の里四丁目	326	654	312	342
幸町	506	781	439	342	森の里紅葉台	0	0	0	0
泉町	461	738	367	371	小鮎地区計	6,258	13,517	6,911	6,606
旭町一丁目	914	1,416	761	655	戸室一丁目	1,404	2,659	1,397	1,262
旭町二丁目	933	1,580	788	792	戸室二丁目	505	990	526	464
旭町三丁目	1,094	1,904	1,028	876	戸室三丁目	593	1,266	642	624
旭町四丁目	406	736	409	327	戸室四丁目	582	1,402	717	685
旭町五丁目	1,780	3,089	1,620	1,469	戸室五丁目	918	1,962	962	1,000
吾妻町	662	1,095	437	658	恩名	3	9	4	5
南町	478	1,043	515	528	恩名一丁目	1,057	2,235	1,139	1,096
厚木地区計	20,884	37,235	19,247	17,988	恩名二丁目	677	1,519	761	758
上依知	2,870	5,946	3,147	2,799	恩名三丁目	754	1,610	829	781
猿ヶ島	64	146	77	69	恩名四丁目	335	794	407	387
山際	3,280	7,058	3,760	3,298	恩名五丁目	721	1,526	783	743
関口	2,079	4,120	2,247	1,873	愛名	1,620	3,942	1,992	1,950
中依知	1,061	2,351	1,196	1,155	温水	1,866	4,121	2,072	2,049
下依知 X	X	X	X	X	温水西一丁目	815	2,261	1,138	1,123
下依知一丁目	235	531	289	242	温水西二丁目	650	1,510	771	739
下依知二丁目	653	1,421	743	678	長谷	3,408	6,686	3,494	3,192
下依知三丁目	485	1,085	581	504	船子	1,042	2,222	1,145	1,077
金田	1,593	3,413	1,743	1,670	愛甲	16	129	38	91
下川入	2,253	4,612	2,504	2,108	愛甲一丁目	899	1,453	798	655
依知地区計	14,573	30,683	16,287	14,396	愛甲二丁目	910	1,910	951	959
棚沢	454	964	510	454	愛甲三丁目	524	1,013	558	455
三田	1,175	2,569	1,357	1,212	愛甲四丁目	583	1,212	645	567
三田南一丁目	403	777	424	353	毛利台一丁目	659	1,336	643	693
三田南二丁目	588	1,282	641	641	毛利台二丁目	358	825	406	419
三田南三丁目	638	1,299	717	582	毛利台三丁目	486	1,125	532	593
三田一丁目	453	846	449	397	愛甲東一丁目	498	914	518	396
三田二丁目	719	1,464	782	682	愛甲東二丁目	240	428	238	190
三田三丁目	626	1,250	666	584	愛甲東三丁目	202	371	202	169
及川	297	779	385	394	愛甲西一丁目	154	435	227	208
及川一丁目	606	1,165	572	593	愛甲西二丁目	438	1,028	513	515
及川二丁目	540	980	505	475	愛甲西三丁目	120	316	151	165
林一丁目	379	791	416	375	南毛利地区計	23,037	49,209	25,199	24,010
林二丁目	1,026	2,329	1,178	1,151	七沢	683	1,691	873	818
林三丁目	318	777	388	389	小野	395	1,448	707	741
林四丁目	595	1,228	647	581	岡津古久	67	182	92	90
林五丁目	271	675	347	328	玉川地区計	1,145	3,321	1,672	1,649
妻田北一丁目	742	1,482	739	743	岡田	107	157	103	54
妻田北二丁目	536	1,057	555	502	岡田一丁目	839	1,525	765	760
妻田北三丁目	1,076	2,302	1,152	1,150	岡田二丁目	632	1,377	709	668
妻田北四丁目	379	793	412	381	岡田三丁目	82	142	68	74
王子一丁目	264	535	271	264	岡田四丁目	814	1,669	894	775
王子二丁目	197	481	249	232	岡田五丁目	465	1,032	522	510
王子三丁目	189	294	133	161	酒井	636	1,440	728	712
妻田南一丁目	1,139	2,411	1,210	1,201	戸田	1,729	3,877	2,025	1,852
妻田南二丁目	236	507	260	247	下津古久	169	355	194	161
妻田東一丁目	1,542	3,143	1,579	1,564	上落合	1,017	2,018	1,101	917
妻田東二丁目	566	1,222	637	585	長沼	105	285	145	140
妻田東三丁目	848	1,919	984	935	相川地区計	6,595	13,877	7,254	6,623
妻田西一丁目	760	1,575	802	773	緑ヶ丘一丁目	217	489	239	250
妻田西二丁目	716	1,595	814	781	緑ヶ丘二丁目	305	608	292	316
妻田西三丁目	812	1,822	896	926	緑ヶ丘三丁目	437	768	289	479
睦合地区計	19,090	40,313	20,677	19,636	緑ヶ丘四丁目	471	1,019	545	474
上荻野	1,784	4,771	2,437	2,334	緑ヶ丘五丁目	351	812	414	398
まつかげ台	760	1,741	843	898	緑ヶ丘地区計	1,781	3,696	1,779	1,917
みはる野一丁目	543	1,579	791	788	森の里若宮	0	0	0	0
みはる野二丁目	591	1,679	872	807	X	X	X	X	X
中荻野	493	1,201	579	622	森の里一丁目	526	1,126	533	593
下荻野	4,162	8,246	4,403	3,843	森の里二丁目	506	1,127	548	579
					森の里三丁目	559	1,212	595	617
					森の里四丁目	718	1,614	808	806
					森の里五丁目	327	658	320	338
					森の里地区計	2,636	5,737	2,804	2,933

(注) 1 世帯数が一定規模以下の地域は、数値を秘匿し、近隣地域に足し合わせています。

14 町丁・字別世帯数及び人口（住民基本台帳人口）

(単位 世帯・人)

(令和7年10月1日現在) (市民調)

町丁・字	世帯数	総数	男	女	町丁・字	世帯数	総数	男	女
厚木市計	112,531	222,677	115,004	107,673	鳶尾一丁目	710	1,541	760	781
松枝一丁目	673	1,340	706	634	鳶尾二丁目	889	1,750	852	898
松枝二丁目	229	397	209	188	鳶尾三丁目	478	753	403	350
元町	867	1,465	801	664	鳶尾四丁目	458	899	468	431
東町	597	1,021	510	511	鳶尾五丁目	545	1,146	581	565
寿町一丁目	629	1,085	537	548	荻野地区計	11,752	24,716	12,572	12,144
寿町二丁目	885	1,859	884	975	飯山	1,259	2,848	1,402	1,446
寿町三丁目	285	542	282	260	飯山一丁目	740	1,408	771	637
水引一丁目	847	1,510	787	723	飯山二丁目	1,110	1,992	1,091	901
水引二丁目	1,233	2,282	1,204	1,078	飯山三丁目	400	753	427	326
厚木町	415	692	361	331	飯山四丁目	622	1,234	657	577
中町一丁目	457	916	466	450	飯山五丁目	1,122	2,327	1,156	1,171
中町二丁目	889	1,702	872	830	上古沢	218	482	239	243
中町三丁目	797	1,185	629	556	下古沢	273	566	285	281
中町四丁目	767	1,363	697	666	宮の里一丁目	325	740	358	382
栄町一丁目	1,348	2,261	1,187	1,074	宮の里二丁目	116	241	121	120
栄町二丁目	1,005	1,769	932	837	宮の里三丁目	170	380	187	193
田村町	1,487	2,650	1,361	1,289	宮の里四丁目	364	687	335	352
幸町	542	825	466	359	森の里紅葉台	0	0	0	0
泉町	427	711	358	353	小鈴地区計	6,719	13,658	7,029	6,629
旭町一丁目	915	1,437	762	675	戸室一丁目	1,440	2,672	1,397	1,275
旭町二丁目	900	1,495	754	741	戸室二丁目	534	1,011	543	468
旭町三丁目	1,127	1,930	1,042	888	戸室三丁目	639	1,301	668	633
旭町四丁目	426	746	411	335	戸室四丁目	667	1,468	758	710
旭町五丁目	1,694	3,000	1,562	1,438	戸室五丁目	1,025	1,876	966	910
吾妻町	704	1,113	452	661	恩名	6	11	6	5
南町	515	1,085	530	555	恩名一丁目	1,084	2,266	1,148	1,118
厚木地区計	20,660	36,381	18,762	17,619	恩名二丁目	706	1,545	784	761
上依知	3,088	5,983	3,200	2,783	恩名三丁目	788	1,635	838	797
猿ヶ島	72	155	82	73	恩名四丁目	359	805	415	390
山際	3,568	7,249	3,895	3,354	恩名五丁目	771	1,589	823	766
関口	2,259	4,157	2,276	1,881	愛名	1,856	3,811	1,976	1,835
中依知	1,191	2,423	1,242	1,181	温水	2,019	4,094	2,081	2,013
下依知	10	20	10	10	温水西一丁目	861	2,326	1,177	1,149
下依知一丁目	250	536	289	247	温水西二丁目	644	1,516	764	752
下依知二丁目	693	1,428	751	677	長谷	3,346	6,499	3,416	3,083
下依知三丁目	518	1,103	598	505	船子	1,062	2,118	1,092	1,026
金田	1,671	3,443	1,766	1,677	愛甲	36	64	25	39
下川入	2,559	4,717	2,595	2,122	愛甲一丁目	896	1,403	767	636
依知地区計	15,879	31,214	16,704	14,510	愛甲二丁目	943	1,925	956	969
棚沢	475	955	495	460	愛甲三丁目	541	949	536	413
三田	1,304	2,654	1,390	1,264	愛甲四丁目	590	1,196	636	560
三田南一丁目	429	791	436	355	毛利台一丁目	703	1,391	671	720
三田南二丁目	618	1,314	664	650	毛利台二丁目	400	860	417	443
三田南三丁目	647	1,274	679	595	毛利台三丁目	531	1,169	556	613
三田一丁目	428	823	427	396	愛甲東一丁目	557	956	538	418
三田二丁目	717	1,399	728	671	愛甲東二丁目	243	417	231	186
三田三丁目	578	1,186	608	578	愛甲東三丁目	209	378	209	169
及川	335	698	361	337	愛甲西一丁目	163	437	230	207
及川一丁目	650	1,185	579	606	愛甲西二丁目	472	1,052	525	527
及川二丁目	572	1,008	514	494	愛甲西三丁目	140	337	165	172
林一丁目	375	789	417	372	南毛利地区計	24,231	49,077	25,314	23,763
林二丁目	1,090	2,417	1,221	1,196	七沢	744	1,566	771	795
林三丁目	373	791	416	375	小野	685	1,294	646	648
林四丁目	601	1,259	669	590	岡津古久	83	194	97	97
林五丁目	277	679	352	327	玉川地区計	1,512	3,054	1,514	1,540
妻田北一丁目	801	1,529	753	776	岡田	112	158	101	57
妻田北二丁目	554	1,080	575	505	岡田一丁目	816	1,499	762	737
妻田北三丁目	1,134	2,334	1,178	1,156	岡田二丁目	654	1,352	707	645
妻田北四丁目	383	804	415	389	岡田三丁目	74	132	64	68
王子一丁目	289	558	287	271	岡田四丁目	909	1,716	940	776
王子二丁目	219	503	258	245	岡田五丁目	515	1,069	555	514
王子三丁目	208	307	139	168	酒井	735	1,504	767	737
妻田南一丁目	1,173	2,423	1,217	1,206	戸田	1,884	3,883	2,047	1,836
妻田南二丁目	241	520	271	249	下津古久	174	363	200	163
妻田東一丁目	1,618	3,217	1,624	1,593	上落合	1,092	2,087	1,141	946
妻田東二丁目	603	1,248	652	596	長沼	142	293	164	129
妻田東三丁目	913	1,964	1,020	944	相川地区計	7,107	14,056	7,448	6,608
妻田西一丁目	801	1,618	827	791	緑ヶ丘一丁目	235	514	250	264
妻田西二丁目	728	1,603	822	781	緑ヶ丘二丁目	330	643	310	333
妻田西三丁目	844	1,821	900	921	緑ヶ丘三丁目	463	792	300	492
総合地区計	19,978	40,751	20,894	19,857	緑ヶ丘四丁目	485	1,036	552	484
上荻野	2,152	4,621	2,354	2,267	緑ヶ丘五丁目	365	835	429	406
まっかげ台	846	1,804	880	924	緑ヶ丘地区計	1,878	3,820	1,841	1,979
みはる野一丁目	577	1,611	817	794	森の里若宮	0	0	0	0
みはる野二丁目	616	1,708	888	820	森の里青山	20	20	14	6
中荻野	568	1,277	619	658	森の里一丁目	551	1,130	535	595
下荻野	3,913	7606	3950	3656	森の里二丁目	550	1,176	576	600
					森の里三丁目	602	1,271	626	645
					森の里四丁目	761	1,695	854	841
					森の里五丁目	331	658	321	337
					森の里地区計	2,815	5,950	2,926	3,024

15 前住地別転入人口（都道府県等）

（単位 人）

（行政総務課）

前住地	令和7年												
	総数	1月	2月	3月	4月	5月	6月	7月	8月	9月	10月	11月	12月
総数	10,557	700	667	1,752	1,359	785	804	831	760	760	790	609	740
北海道	111	6	2	25	16	12	5	13	5	3	8	8	8
青森県	37	2	3	10	8	1	4	2	1	4	1	-	1
岩手県	47	1	1	19	5	1	6	1	4	3	3	2	1
宮城県	85	10	3	28	10	3	4	5	7	6	-	4	5
秋田県	23	2	1	4	4	1	2	5	1	2	1	-	-
山形県	35	3	1	16	4	-	5	1	2	1	-	1	1
福島県	72	4	5	17	9	5	6	2	2	7	5	4	6
茨城県	154	9	7	30	29	11	15	12	7	15	6	6	7
栃木県	124	4	12	32	14	6	8	8	6	9	9	9	7
群馬県	91	7	4	20	10	4	6	6	8	7	3	8	8
埼玉県	374	24	26	51	55	29	31	49	23	29	22	14	21
千葉県	450	22	23	77	63	33	26	33	40	31	42	20	40
東京都	1,275	87	74	224	233	79	89	84	80	97	91	79	58
神奈川県	4,606	308	333	547	507	381	394	364	386	330	354	322	380
新潟県	63	5	2	26	10	7	2	3	-	1	6	1	-
富山県	24	1	2	4	4	3	1	3	1	3	2	-	-
石川県	29	3	1	7	1	6	-	7	-	2	-	1	1
福井県	16	1	1	6	-	-	-	-	-	1	2	1	4
山梨県	74	2	5	22	10	2	5	5	5	3	9	1	5
長野県	76	9	4	12	14	3	1	11	6	3	4	3	6
岐阜県	57	2	-	9	14	6	2	5	2	6	2	2	7
静岡県	321	21	18	73	36	26	22	29	17	26	26	10	17
愛知県	252	17	12	60	43	15	16	17	12	12	24	9	15
三重県	58	5	5	10	4	4	5	11	3	3	5	-	3
滋賀県	46	3	-	8	10	1	1	-	4	1	2	2	14
京都府	68	5	1	26	10	3	4	6	5	5	1	2	-
大阪府	173	12	12	37	21	12	21	11	8	10	16	7	6
兵庫県	64	3	-	9	10	5	5	6	5	7	3	2	9
奈良県	15	-	1	2	2	1	-	2	-	5	1	-	1
和歌山県	13	1	-	3	1	-	-	-	1	3	4	-	-
鳥取県	8	-	2	4	-	2	-	-	-	-	-	-	-
島根県	9	1	-	4	2	-	-	-	-	-	-	2	-
岡山県	30	2	1	6	7	1	-	3	1	2	2	1	4
広島県	57	-	4	14	13	3	4	4	1	6	4	2	2
山口県	18	1	-	3	3	1	4	-	1	2	1	-	2
徳島県	8	1	1	-	3	-	1	1	-	-	-	1	-
香川県	14	-	1	6	-	2	2	-	3	-	-	-	-
愛媛県	24	1	-	13	1	1	3	1	2	-	1	-	1
高知県	13	1	-	6	2	2	1	-	-	-	1	-	-
福岡県	102	6	2	30	10	5	5	4	10	7	7	9	7
佐賀県	19	-	1	2	1	8	-	-	1	1	2	-	3
長崎県	25	1	2	6	2	2	2	-	2	1	-	3	4
熊本県	43	3	3	18	5	-	2	1	3	3	-	4	1
大分県	29	-	4	7	3	2	-	5	-	1	3	4	-
宮崎県	31	1	-	16	8	-	-	1	1	2	1	1	-
鹿児島県	39	-	3	10	7	3	3	3	2	5	1	1	1
沖縄県	55	1	-	14	12	6	6	2	1	-	7	1	5
国外	1,165	101	75	175	120	86	79	105	91	94	104	58	77
不明	35	1	9	4	3	1	6	-	-	1	4	4	2

前住地別転入人口（県内市町村）

（単位 人）

（行政総務課）

前住地	令和7年												
	総数	1月	2月	3月	4月	5月	6月	7月	8月	9月	10月	11月	12月
総数	4,606	308	333	547	507	381	394	364	386	330	354	322	380
横浜市	737	48	56	87	85	63	48	53	84	48	48	43	74
川崎市	352	24	16	48	36	44	22	21	31	33	26	22	29
相模原市	503	43	46	68	47	38	49	41	30	37	32	32	40
横須賀市	54	4	-	12	4	5	3	4	6	2	1	6	7
平塚市	272	15	15	29	26	23	32	26	32	20	21	20	13
鎌倉市	39	2	-	9	4	3	2	2	3	3	2	3	6
藤沢市	167	5	12	20	12	19	14	18	20	11	12	12	12
小田原市	101	6	19	16	13	4	4	7	7	7	6	6	6
茅ヶ崎市	74	8	6	3	7	8	6	8	2	9	5	5	7
逗子市	7	-	2	1	2	1	-	-	-	-	-	-	1
三浦市	5	-	-	-	-	-	1	1	1	-	-	-	2
秦野市	253	11	21	35	41	25	21	14	25	15	14	10	21
大和市	235	16	20	20	35	21	26	25	11	17	5	24	15
伊勢原市	502	38	38	50	69	43	29	42	41	31	41	41	39
海老名市	420	25	25	48	42	19	44	44	30	29	43	28	43
座間市	239	25	23	37	28	11	19	12	20	11	27	12	14
南足柄市	16	1	1	1	5	1	2	2	1	-	-	-	2
綾瀬市	142	5	3	21	9	12	24	9	10	13	21	9	6
葉山町	2	-	-	-	-	1	1	-	-	-	-	-	-
寒川町	62	5	6	2	7	3	9	4	1	9	8	6	2
大磯町	11	1	1	1	2	1	2	-	1	1	-	1	-
二宮町	4	1	-	1	-	-	-	-	-	-	-	2	-
中井町	12	2	-	2	-	-	-	-	1	-	1	2	4
大井町	6	-	1	2	-	1	2	-	-	-	-	-	-
松田町	10	-	1	2	-	-	1	-	-	3	3	-	-
山北町	7	-	2	-	-	2	-	-	-	-	2	1	-
開成町	15	-	-	-	2	2	-	3	1	1	-	5	1
箱根町	8	-	1	1	1	1	-	1	2	-	1	-	-
真鶴町	-	-	-	-	-	-	-	-	-	-	-	-	-
湯河原町	13	2	-	4	-	1	2	1	-	1	-	2	-
愛川町	318	19	18	26	26	22	31	25	25	28	33	30	35
清川村	20	2	-	1	4	7	-	1	1	1	2	-	1

16 転出地先別人口（都道府県等）

(単位 人)

(行政総務課)

転出地	令和7年												
	総数	1月	2月	3月	4月	5月	6月	7月	8月	9月	10月	11月	12月
総数	9,945	779	752	1,564	974	769	794	794	709	784	723	592	711
北海道	110	7	7	30	13	8	5	9	6	6	9	3	7
青森県	37	2	5	4	2	3	2	5	1	4	8	-	1
岩手県	24	2	-	5	2	5	2	-	2	2	1	1	2
宮城県	72	6	2	22	3	2	10	5	8	2	1	6	5
秋田県	21	1	4	5	2	2	-	1	1	2	2	-	1
山形県	20	1	-	4	3	-	3	2	4	1	1	-	1
福島県	54	1	4	8	6	4	3	5	4	2	6	3	8
茨城県	140	11	18	19	13	5	9	11	9	14	8	14	9
栃木県	129	4	5	20	16	11	12	7	14	9	15	12	4
群馬県	82	6	5	12	6	1	9	9	10	6	8	3	7
埼玉県	377	24	36	71	36	26	25	34	19	23	27	37	19
千葉県	378	28	32	83	33	14	32	23	25	28	26	26	28
東京都	1,570	119	125	286	175	121	132	124	99	110	98	72	109
神奈川県	4,538	375	352	581	418	351	366	386	328	372	370	286	353
新潟県	28	6	2	3	5	4	3	2	1	2	-	-	-
富山県	21	1	1	1	-	5	2	2	1	3	2	2	1
石川県	20	1	1	7	-	-	1	1	3	5	1	-	-
福井県	10	2	-	3	3	1	1	-	-	-	-	-	-
山梨県	70	6	3	10	7	11	11	4	-	3	6	6	3
長野県	69	7	6	10	11	3	9	3	2	2	3	11	2
岐阜県	34	5	-	6	2	5	-	3	3	1	4	3	2
静岡県	262	19	19	50	33	21	8	27	23	23	15	10	14
愛知県	286	18	8	42	24	19	18	16	42	30	24	26	19
三重県	44	4	2	5	6	3	5	5	2	4	4	3	1
滋賀県	46	6	1	16	9	1	2	-	2	4	2	1	2
京都府	46	7	4	7	3	5	2	6	2	6	2	-	2
大阪府	163	9	18	22	24	8	14	9	15	17	9	10	8
兵庫県	80	4	3	18	4	4	7	6	5	10	3	3	13
奈良県	14	1	-	2	2	1	2	-	-	1	1	2	2
和歌山県	4	-	-	-	2	-	-	1	-	-	-	-	1
鳥取県	4	-	2	-	-	1	-	-	-	-	-	-	1
島根県	5	-	-	1	2	1	-	-	-	1	-	-	-
岡山県	21	-	-	4	4	-	1	4	2	1	2	2	1
広島県	49	1	14	15	2	2	2	2	-	2	6	-	3
山口県	22	2	2	3	-	6	-	1	7	1	-	-	-
徳島県	3	-	-	-	1	-	-	-	-	1	1	-	-
香川県	8	1	1	1	1	-	1	-	1	-	-	1	1
愛媛県	26	2	2	9	-	5	2	-	4	1	-	1	-
高知県	6	-	2	-	-	-	-	3	-	-	1	-	-
福岡県	93	9	5	20	10	6	10	8	4	8	1	5	7
佐賀県	9	1	1	2	-	-	2	1	-	-	-	-	2
長崎県	26	3	-	8	4	-	-	-	2	2	3	1	3
熊本県	27	2	-	6	3	4	5	1	1	1	-	2	2
大分県	12	1	1	2	-	1	2	-	2	2	1	-	-
宮崎県	24	1	3	6	4	1	2	3	1	1	1	1	-
鹿児島県	26	1	-	4	6	3	1	2	1	6	-	2	-
沖縄県	47	2	8	11	4	8	1	1	2	1	4	3	2
国外	788	70	48	120	70	87	70	62	51	64	47	34	65
不明	-	-	-	-	-	-	-	-	-	-	-	-	-

転出地先別人口（県内市町村）

（単位 人）

（行政総務課）

転出地	令和7年												
	総数	1月	2月	3月	4月	5月	6月	7月	8月	9月	10月	11月	12月
総数	4,538	375	352	581	418	351	366	386	328	372	370	286	353
横浜市	826	73	64	144	75	62	58	78	50	59	55	49	59
川崎市	420	36	32	62	45	32	20	34	30	36	36	26	31
相模原市	599	46	44	67	69	54	34	48	53	52	56	40	36
横須賀市	64	4	7	19	1	5	12	7	1	1	5	1	1
平塚市	226	15	8	31	23	24	23	17	10	24	14	11	26
鎌倉市	19	1	-	5	1	-	3	1	2	3	1	2	-
藤沢市	176	16	8	18	12	13	21	19	15	11	18	11	14
小田原市	91	5	4	15	7	5	17	5	3	4	14	2	10
茅ヶ崎市	92	5	5	12	13	5	7	9	1	10	6	9	10
逗子市	2	-	-	-	1	-	-	-	-	-	-	1	-
三浦市	3	-	-	-	-	-	-	-	-	3	-	-	-
秦野市	198	27	18	20	10	21	15	15	10	8	25	11	18
大和市	205	15	10	20	22	14	14	19	19	19	17	10	26
伊勢原市	418	31	32	32	38	21	40	36	42	40	37	22	47
海老名市	443	30	66	46	42	35	40	33	35	36	30	22	28
座間市	226	26	8	33	20	17	21	15	20	19	26	9	12
南足柄市	12	2	-	-	2	1	3	-	-	2	1	-	1
綾瀬市	124	6	17	17	5	8	5	15	9	18	8	10	6
葉山町	7	-	-	1	-	-	-	4	-	-	1	-	1
寒川町	50	7	3	10	4	3	6	1	3	1	1	7	4
大磯町	10	1	2	-	-	-	-	2	-	-	3	2	-
二宮町	6	-	-	-	-	1	1	-	-	1	-	3	-
中井町	1	-	-	-	-	1	-	-	-	-	-	-	-
大井町	11	5	3	-	3	-	-	-	-	-	-	-	-
松田町	5	-	-	-	-	2	1	-	-	1	1	-	-
山北町	3	-	-	-	-	2	-	-	1	-	-	-	-
開成町	16	-	-	2	-	-	1	5	1	1	-	5	1
箱根町	5	-	-	3	1	-	-	-	-	-	-	1	-
真鶴町	-	-	-	-	-	-	-	-	-	-	-	-	-
湯河原町	4	-	-	-	-	1	-	1	-	1	-	1	-
愛川町	265	24	19	23	24	21	23	22	21	21	15	30	22
清川村	11	-	2	1	-	3	1	-	2	1	-	1	-

自然動態 (単位 件)

17 人 口 動 態

(市民課)

年次・月別	出生	死亡	死産	婚姻	離婚	人口1,000人当たり				
						出生	死亡	死産	婚姻	離婚
令和3年	1,353	2,180	33	840	376	6.0	9.7	23.8	3.8	1.7
4年	1,308	2,431	17	853	379	5.9	10.9	12.8	3.8	1.7
5年	1,288	2,376	20	833	381	5.8	10.6	15.3	3.7	1.7
6年	1,171	2,615	31	804	341	5.2	11.7	25.8	3.6	1.5
7年	1,135	2,634	27	769	342	5.1	11.8	23.2	3.4	1.5
1月	89	315	3	43	21	0.4	1.4	32.6	0.2	0.1
2月	69	222	1	53	27	0.3	1.0	14.3	0.2	0.1
3月	102	249	1	84	46	0.5	1.1	9.7	0.4	0.2
4月	91	220	1	55	30	0.4	1.0	10.9	0.2	0.1
5月	95	204	1	66	27	0.4	0.9	10.4	0.3	0.1
6月	99	174	3	59	26	0.4	0.8	29.4	0.3	0.1
7月	104	184	3	103	29	0.5	0.8	28.0	0.5	0.1
8月	94	218	3	60	30	0.4	1.0	30.9	0.3	0.1
9月	112	193	2	34	24	0.5	0.9	17.5	0.2	0.1
10月	102	187	3	61	21	0.5	0.8	28.6	0.3	0.1
11月	79	240	2	75	27	0.4	1.1	24.7	0.3	0.1
12月	99	228	4	76	34	0.4	1.0	38.8	0.3	0.2

- (注) 1 市が戸籍の届出を受けた件数(海外で受けたものも含む。)
 2 死産の人口1,000人当たりは対出産(出生+死産)を示す。
 3 人口1,000人当たりの分母に用いた人口は、年(月)初人口

社会動態 (単位 人)

(行政総務課)

年次・月別	増減	転入				転出			
		総数	県外	県内	その他	総数	県外	県内	その他
令和3年	562	10,144	5,359	4,615	170	9,582	4,653	4,524	405
4年	1,466	10,939	6,309	4,459	171	9,473	4,688	4,465	320
5年	1,199	11,021	6,260	4,558	203	9,822	4,794	4,717	311
6年	890	10,998	6,254	4,364	380	10,108	4,700	4,968	440
7年	480	10,920	5,951	4,606	363	10,440	5,407	4,538	495
1月	△ 80	722	392	308	22	802	404	375	23
2月	△ 85	691	334	333	24	776	400	352	24
3月	188	1,796	1,205	547	44	1,608	983	581	44
4月	380	1,387	852	507	28	1,007	556	418	33
5月	15	822	404	381	37	807	418	351	38
6月	13	835	410	394	31	822	428	366	28
7月	7	860	467	364	29	853	408	386	59
8月	35	779	374	386	19	744	381	328	35
9月	△ 62	802	430	330	42	864	412	372	80
10月	49	818	436	354	28	769	353	370	46
11月	9	633	287	322	24	624	306	286	32
12月	11	775	360	380	35	764	358	353	53

- (注) 1 その他は、住民基本台帳法施行令第12条第1項の規定により、職権により住民票へ記載された者及び住民票から削除された者。
 2 転入のうち住所設定者は県外に含む。

18 年齢・地区別住民基本台帳人口

(単位 人)

(各年10月現在)(行政総務課)

年齢階級別	総人口			厚木		依知		睦合		萩野	
	計	男	女	男	女	男	女	男	女	男	女
令和3年	223,651	115,465	108,186	17,808	16,850	16,655	14,618	21,144	19,937	12,916	12,554
4年	223,975	115,550	108,425	18,132	17,173	16,712	14,585	21,093	19,927	12,804	12,383
5年	223,938	115,599	108,339	18,359	17,322	16,712	14,585	21,057	19,936	12,721	12,437
6年	223,584	115,431	108,153	18,567	17,475	16,696	14,591	21,077	19,967	12,656	12,316
7年	222,677	115,004	107,673	18,762	17,619	16,704	14,510	20,894	19,857	12,572	12,144
0～4	6,332	3,179	3,153	577	562	482	471	650	630	264	310
5～9	7,811	4,002	3,809	579	569	579	547	776	723	410	372
10～14	9,121	4,695	4,426	662	585	628	640	974	854	502	521
15～19	10,461	5,486	4,975	763	751	767	663	993	917	809	686
20～24	12,419	6,711	5,708	1,212	1,125	896	728	1,155	1,043	897	684
25～29	13,044	7,312	5,732	1,808	1,288	1,076	775	1,183	1,070	532	459
30～34	12,361	6,926	5,435	1,491	1,125	1,062	778	1,198	1,019	552	425
35～39	11,951	6,682	5,269	1,227	989	1,043	759	1,179	994	587	476
40～44	13,628	7,335	6,293	1,351	1,161	1,158	855	1,301	1,132	671	638
45～49	16,137	8,664	7,473	1,372	1,184	1,356	1,032	1,528	1,330	966	952
50～54	19,690	10,611	9,079	1,674	1,561	1,548	1,158	1,999	1,716	1,310	1,129
55～59	17,001	9,201	7,800	1,438	1,265	1,363	1,023	1,724	1,419	1,091	898
60～64	13,507	7,162	6,345	1,192	1,129	917	766	1,348	1,199	723	660
65～69	11,376	5,853	5,523	903	864	813	737	1,091	990	583	571
70～74	13,006	6,130	6,876	774	852	911	1,011	1,072	1,217	695	796
75～79	14,967	6,877	8,090	802	963	1,048	1,104	1,177	1,455	860	1,061
80～84	10,640	4,689	5,951	514	743	633	799	875	1,107	654	822
85～89	6,052	2,498	3,554	270	522	320	421	495	661	358	446
90～94	2,481	847	1,634	119	294	84	192	149	293	99	182
95～99	591	131	460	31	75	18	44	24	70	8	51
100～	101	13	88	3	12	2	7	3	18	1	5

年齢階級別	小鮎		南毛利		玉川		相川		緑ヶ丘		森の里	
	男	女	男	女	男	女	男	女	男	女	男	女
令和3年	7,227	6,780	25,705	24,018	1,632	1,666	7,453	6,666	1,859	1,976	3,066	3,121
4年	7,154	6,788	25,701	24,164	1,624	1,627	7,499	6,714	1,844	1,983	2,987	3,081
5年	7,133	6,686	25,692	24,032	1,596	1,614	7,537	6,683	1,832	1,973	2,960	3,071
6年	7,050	6,642	25,567	23,906	1,575	1,576	7,467	6,636	1,828	1,986	2,948	3,058
7年	7,029	6,629	25,314	23,763	1,514	1,540	7,448	6,608	1,841	1,979	2,926	3,024
0～4	150	180	727	672	19	20	210	224	58	55	42	29
5～9	234	213	926	947	35	31	269	236	121	112	73	59
10～14	258	236	1,114	1,090	47	48	309	289	104	92	97	71
15～19	304	286	1,274	1,100	66	75	301	287	91	93	118	117
20～24	353	291	1,511	1,261	91	83	411	338	59	68	126	87
25～29	318	264	1,689	1,334	72	61	481	352	85	62	68	67
30～34	356	301	1,535	1,180	56	55	534	387	71	93	71	72
35～39	384	276	1,479	1,185	78	50	489	336	103	112	113	92
40～44	390	313	1,616	1,450	72	65	506	428	160	132	110	119
45～49	499	368	1,946	1,759	94	78	594	477	141	118	168	175
50～54	628	535	2,297	2,000	166	132	689	537	138	132	162	179
55～59	532	444	2,099	1,846	134	121	528	471	116	115	176	198
60～64	449	421	1,637	1,396	102	110	461	331	112	100	221	233
65～69	474	442	1,199	1,058	86	109	339	311	94	109	271	332
70～74	516	597	1,209	1,334	110	107	405	418	114	140	324	404
75～79	565	634	1,285	1,690	126	138	457	521	119	151	438	373
80～84	373	409	1,003	1,269	95	117	273	353	63	148	206	184
85～89	170	243	557	748	40	75	138	207	63	93	87	138
90～94	65	126	195	309	23	45	45	83	23	43	45	67
95～99	9	41	16	114	2	14	9	19	5	9	9	23
100～	2	9	-	21	-	6	-	3	1	2	1	5

19 年 齡 各 歳 別 人 口

(単位 人)

年齢別	令和5年			令和6年			令和7年		
	総数	男	女	総数	男	女	総数	男	女
総数	223,956	115,250	108,706	224,060	115,407	108,653	223,544	115,192	108,352
0～4	6,961	3,524	3,437	6,781	3,459	3,322	6,579	3,299	3,280
0	1,294	640	654	1,277	662	615	1,165	576	589
1	1,342	680	662	1,298	636	662	1,302	671	631
2	1,423	719	704	1,348	679	669	1,317	644	673
3	1,413	737	676	1,428	726	702	1,352	670	682
4	1,489	748	741	1,430	756	674	1,443	738	705
5～9	8,342	4,226	4,116	8,090	4,062	4,028	7,825	3,991	3,834
5	1,548	835	713	1,511	756	755	1,430	752	678
6	1,608	806	802	1,567	845	722	1,503	747	756
7	1,709	831	878	1,613	801	812	1,559	842	717
8	1,694	827	867	1,709	838	871	1,620	814	806
9	1,783	927	856	1,690	822	868	1,713	836	877
10～14	9,568	4,985	4,583	9,375	4,908	4,467	9,156	4,716	4,440
10	1,787	921	866	1,792	928	864	1,691	826	865
11	1,870	1,019	851	1,796	924	872	1,797	932	865
12	1,987	1,011	976	1,869	1,021	848	1,809	921	888
13	1,919	1,017	902	1,991	1,012	979	1,865	1,019	846
14	2,005	1,017	988	1,927	1,023	904	1,994	1,018	976
15～19	10,267	5,276	4,991	10,190	5,237	4,953	10,189	5,303	4,886
15	2,024	1,057	967	2,001	1,012	989	1,926	1,024	902
16	2,000	1,031	969	2,024	1,054	970	2,014	1,020	994
17	1,975	997	978	2,008	1,040	968	2,031	1,059	972
18	1,970	990	980	2,014	1,026	988	2,047	1,073	974
19	2,298	1,201	1,097	2,143	1,105	1,038	2,171	1,127	1,044
20～24	13,605	7,545	6,060	13,431	7,434	5,997	12,949	7,143	5,806
20	2,379	1,253	1,126	2,357	1,255	1,102	2,197	1,160	1,037
21	2,785	1,557	1,228	2,463	1,307	1,156	2,455	1,334	1,121
22	2,852	1,605	1,247	2,879	1,614	1,265	2,527	1,347	1,180
23	2,868	1,594	1,274	2,859	1,624	1,235	2,868	1,603	1,265
24	2,721	1,536	1,185	2,873	1,634	1,239	2,902	1,699	1,203
25～29	12,268	6,907	5,361	12,713	7,185	5,528	13,180	7,507	5,673
25	2,569	1,406	1,163	2,731	1,547	1,184	2,933	1,690	1,243
26	2,496	1,419	1,077	2,575	1,413	1,162	2,777	1,600	1,177
27	2,428	1,352	1,076	2,470	1,420	1,050	2,633	1,462	1,171
28	2,471	1,414	1,057	2,433	1,360	1,073	2,457	1,426	1,031
29	2,304	1,316	988	2,504	1,445	1,059	2,380	1,329	1,051
30～34	11,160	6,224	4,936	11,408	6,386	5,022	11,755	6,592	5,163
30	2,246	1,264	982	2,323	1,304	1,019	2,502	1,426	1,076
31	2,266	1,244	1,022	2,315	1,286	1,029	2,373	1,337	1,036
32	2,233	1,266	967	2,270	1,245	1,025	2,327	1,284	1,043
33	2,181	1,248	933	2,279	1,293	986	2,284	1,259	1,025
34	2,234	1,202	1,032	2,221	1,258	963	2,269	1,286	983
35～39	12,230	6,657	5,573	11,831	6,474	5,357	11,558	6,404	5,154
35	2,221	1,229	992	2,263	1,239	1,024	2,240	1,279	961
36	2,328	1,285	1,043	2,224	1,235	989	2,277	1,242	1,035
37	2,389	1,283	1,106	2,353	1,298	1,055	2,243	1,255	988
38	2,582	1,399	1,183	2,396	1,293	1,103	2,368	1,313	1,055
39	2,710	1,461	1,249	2,595	1,409	1,186	2,430	1,315	1,115
40～44	14,344	7,668	6,676	14,030	7,507	6,523	13,502	7,217	6,285
40	2,620	1,395	1,225	2,725	1,466	1,259	2,605	1,417	1,188
41	2,759	1,453	1,306	2,629	1,402	1,227	2,717	1,463	1,254
42	2,768	1,480	1,288	2,771	1,465	1,306	2,607	1,382	1,225
43	3,088	1,670	1,418	2,809	1,499	1,310	2,768	1,456	1,312
44	3,109	1,670	1,439	3,096	1,675	1,421	2,805	1,499	1,306
45～49	17,855	9,520	8,335	16,956	9,032	7,924	16,285	8,685	7,600
45	3,192	1,688	1,504	3,136	1,682	1,454	3,099	1,670	1,429
46	3,308	1,795	1,513	3,189	1,688	1,501	3,171	1,712	1,459
47	3,535	1,808	1,727	3,308	1,801	1,507	3,173	1,677	1,496
48	3,769	2,031	1,738	3,541	1,820	1,721	3,328	1,807	1,521
49	4,051	2,198	1,853	3,782	2,041	1,741	3,514	1,819	1,695

(注) 1 国勢調査の年齢別人口を基礎数値とし、住民基本台帳法、戸籍法等に定める出生、死亡、転出入等の年齢別異動人口を加減して推計したもの。

(各年1月現在) (県年齢別人口統計調査)

年齢別	令和5年			令和6年			令和7年		
	総数	男	女	総数	男	女	総数	男	女
50～54	18,674	9,996	8,678	19,289	10,328	8,961	19,435	10,438	8,997
50	4,016	2,123	1,893	4,083	2,223	1,860	3,763	2,034	1,729
51	3,884	2,065	1,819	4,031	2,129	1,902	4,072	2,210	1,862
52	3,779	2,054	1,725	3,854	2,050	1,804	4,006	2,112	1,894
53	3,561	1,883	1,678	3,768	2,048	1,720	3,857	2,055	1,802
54	3,434	1,871	1,563	3,553	1,878	1,675	3,737	2,027	1,710
55～59	15,020	8,097	6,923	15,726	8,503	7,223	16,285	8,738	7,547
55	3,613	1,918	1,695	3,419	1,863	1,556	3,518	1,852	1,666
56	2,540	1,390	1,150	3,624	1,932	1,692	3,427	1,859	1,568
57	3,286	1,788	1,498	2,513	1,371	1,142	3,598	1,911	1,687
58	2,915	1,571	1,344	3,254	1,767	1,487	2,518	1,373	1,145
59	2,666	1,430	1,236	2,916	1,570	1,346	3,224	1,743	1,481
60～64	12,038	6,263	5,775	12,334	6,483	5,851	12,815	6,765	6,050
60	2,512	1,349	1,163	2,644	1,426	1,218	2,896	1,564	1,332
61	2,463	1,285	1,178	2,512	1,354	1,158	2,632	1,415	1,217
62	2,380	1,209	1,171	2,448	1,271	1,177	2,492	1,332	1,160
63	2,379	1,241	1,138	2,370	1,205	1,165	2,438	1,261	1,177
64	2,304	1,179	1,125	2,360	1,227	1,133	2,357	1,193	1,164
65～69	11,919	5,873	6,046	11,611	5,779	5,832	11,355	5,746	5,609
65	2,199	1,155	1,044	2,296	1,165	1,131	2,335	1,209	1,126
66	2,288	1,146	1,142	2,171	1,142	1,029	2,273	1,159	1,114
67	2,406	1,180	1,226	2,275	1,132	1,143	2,133	1,112	1,021
68	2,510	1,192	1,318	2,383	1,162	1,221	2,259	1,123	1,136
69	2,516	1,200	1,316	2,486	1,178	1,308	2,355	1,143	1,212
70～74	15,946	7,539	8,407	14,805	7,000	7,805	13,578	6,363	7,215
70	2,846	1,343	1,503	2,485	1,183	1,302	2,449	1,149	1,300
71	2,960	1,407	1,553	2,811	1,317	1,494	2,442	1,158	1,284
72	3,133	1,490	1,643	2,926	1,380	1,546	2,766	1,281	1,485
73	3,555	1,701	1,854	3,089	1,460	1,629	2,884	1,351	1,533
74	3,452	1,598	1,854	3,494	1,660	1,834	3,037	1,424	1,613
75～79	12,883	6,009	6,874	13,495	6,255	7,240	14,251	6,601	7,650
75	3,416	1,585	1,831	3,393	1,566	1,827	3,440	1,624	1,816
76	2,394	1,152	1,242	3,339	1,532	1,807	3,317	1,510	1,807
77	2,059	994	1,065	2,329	1,115	1,214	3,271	1,479	1,792
78	2,508	1,146	1,362	2,006	952	1,054	2,271	1,069	1,202
79	2,506	1,132	1,374	2,428	1,090	1,338	1,952	919	1,033
80～84	9,598	4,398	5,200	10,279	4,608	5,671	10,737	4,742	5,995
80	2,410	1,119	1,291	2,418	1,078	1,340	2,349	1,032	1,317
81	2,169	978	1,191	2,311	1,056	1,255	2,335	1,030	1,305
82	2,012	933	1,079	2,084	912	1,172	2,231	1,004	1,227
83	1,602	715	887	1,938	890	1,048	1,983	845	1,138
84	1,405	653	752	1,528	672	856	1,839	831	1,008
85～89	5,207	2,158	3,049	5,463	2,300	3,163	5,729	2,393	3,336
85	1,332	574	758	1,324	600	724	1,413	604	809
86	1,206	528	678	1,260	535	725	1,234	553	681
87	1,074	426	648	1,103	465	638	1,177	487	690
88	843	347	496	1,000	385	615	1,004	410	594
89	752	283	469	776	315	461	901	339	562
90～94	2,215	663	1,552	2,340	736	1,604	2,422	793	1,629
90	686	234	452	671	246	425	687	275	412
91	524	155	369	606	202	404	586	211	375
92	387	96	291	453	121	332	512	160	352
93	335	105	230	333	77	256	369	89	280
94	283	73	210	277	90	187	268	58	210
95～99	572	133	439	626	143	483	665	169	496
95	198	48	150	237	58	179	222	67	155
96	135	38	97	163	36	127	189	44	145
97	113	23	90	96	25	71	121	29	92
98	68	12	56	85	18	67	62	15	47
99	58	12	46	45	6	39	71	14	57
100以上	82	12	70	85	11	74	92	10	82
年齢不詳	3,202	1,577	1,625	3,202	1,577	1,625	3,202	1,577	1,625

20 月 別 人 口

(単位 世帯・人)

年次・月別	世帯数	人口	男	女	対前月比	対前年比	対前年 増減率 (%)
令和2年1月	100,530	224,536	116,203	108,333	△ 61	△ 711	△ 0.32
2月	100,512	224,411	116,113	108,298	△ 125	△ 669	△ 0.30
3月	100,405	224,169	115,985	108,184	△ 242	△ 660	△ 0.29
4月	100,792	224,139	115,937	108,202	△ 30	△ 516	△ 0.23
5月	101,096	224,326	116,068	108,258	187	△ 646	△ 0.29
6月	101,102	224,288	116,054	108,234	△ 38	△ 612	△ 0.27
7月	101,084	224,122	115,957	108,165	△ 166	△ 736	△ 0.33
8月	101,104	224,019	115,902	108,117	△ 103	△ 832	△ 0.37
9月	101,060	223,815	115,774	108,041	△ 204	△ 860	△ 0.38
10月	100,360	223,705	115,343	108,362	△ 110	△ 972	△ 0.43
11月	100,340	223,658	115,295	108,363	△ 47	△ 1,029	△ 0.46
12月	100,399	223,663	115,290	108,373	5	△ 934	△ 0.42
令和3年1月	100,548	223,830	115,376	108,454	167	△ 706	△ 0.31
2月	100,565	223,733	115,346	108,387	△ 97	△ 678	△ 0.30
3月	100,587	223,640	115,280	108,360	△ 93	△ 529	△ 0.24
4月	101,165	223,724	115,352	108,372	84	△ 415	△ 0.19
5月	101,483	223,902	115,455	108,447	178	△ 424	△ 0.19
6月	101,580	223,922	115,462	108,460	20	△ 366	△ 0.16
7月	101,673	223,948	115,463	108,485	26	△ 174	△ 0.08
8月	101,697	223,924	115,422	108,502	△ 24	△ 95	△ 0.04
9月	101,743	223,909	115,395	108,514	△ 15	94	0.04
10月	101,734	223,771	115,293	108,478	△ 138	66	0.03
11月	101,823	223,811	115,342	108,469	40	153	0.07
12月	101,811	223,724	115,278	108,446	△ 87	61	0.03
令和4年1月	101,737	223,571	115,181	108,390	△ 153	△ 259	△ 0.12
2月	101,764	223,498	115,144	108,354	△ 73	△ 235	△ 0.11
3月	101,813	223,402	115,067	108,335	△ 96	△ 238	△ 0.11
4月	102,284	223,506	115,053	108,453	104	△ 218	△ 0.10
5月	102,633	223,794	115,186	108,608	288	△ 108	△ 0.05
6月	102,941	223,991	115,302	108,689	197	69	0.03
7月	103,111	224,051	115,347	108,704	60	103	0.05
8月	103,203	224,055	115,349	108,706	4	131	0.06
9月	103,328	224,095	115,365	108,730	40	186	0.08
10月	103,411	224,095	115,378	108,717	0	324	0.14
11月	103,482	224,049	115,351	108,698	△46	238	0.11
12月	103,518	224,036	115,323	108,713	△13	312	0.14

(注) 国勢調査結果を基数とする。

(各月1日現在) (行政総務課)

年次・月別	世帯数	人口	男	女	対前月比	対前年比	対前年 増減率 (%)
令和5年1月	103,527	223,956	115,250	108,706	△ 80	385	0.17
2月	103,588	223,949	115,244	108,705	△ 7	451	0.20
3月	103,551	223,760	115,148	108,612	△ 189	358	0.16
4月	104,076	223,815	115,210	108,605	55	309	0.14
5月	104,434	224,129	115,416	108,713	314	335	0.15
6月	104,543	224,117	115,436	108,681	△ 12	126	0.06
7月	104,728	224,187	115,499	108,688	70	136	0.06
8月	104,807	224,141	115,486	108,655	△ 46	86	0.04
9月	104,848	224,098	115,473	108,625	△ 43	3	0.00
10月	104,921	224,058	115,427	108,631	△ 40	△ 37	△ 0.02
11月	105,039	224,098	115,445	108,653	40	49	0.02
12月	105,138	224,102	115,441	108,661	4	66	0.03
令和6年1月	105,135	224,060	115,407	108,653	△ 42	104	0.05
2月	105,133	223,930	115,325	108,605	△ 130	△ 19	△ 0.01
3月	105,114	223,813	115,276	108,537	△ 117	53	0.02
4月	105,531	223,706	115,240	108,466	△ 107	△ 109	△ 0.05
5月	105,802	223,899	115,348	108,551	193	△ 230	△ 0.10
6月	105,931	223,880	115,362	108,518	△ 19	△ 237	△ 0.11
7月	105,991	223,825	115,289	108,536	△ 55	△ 362	△ 0.16
8月	106,083	223,790	115,287	108,503	△ 35	△ 351	△ 0.16
9月	106,127	223,791	115,303	108,488	1	△ 307	△ 0.14
10月	106,153	223,704	115,259	108,445	△ 87	△ 354	△ 0.16
11月	106,212	223,607	115,241	108,366	△ 97	△ 491	△ 0.22
12月	106,315	223,637	115,266	108,371	30	△ 465	△ 0.21
令和7年1月	106,318	223,544	115,192	108,352	△ 93	△ 516	△ 0.23
2月	106,214	223,212	115,025	108,187	△ 332	△ 718	△ 0.32
3月	106,213	222,973	114,922	108,051	△ 239	△ 840	△ 0.38
4月	106,679	223,014	114,991	108,023	41	△ 692	△ 0.31
5月	107,064	223,270	115,118	108,152	256	△ 629	△ 0.28
6月	107,092	223,168	115,088	108,080	△ 102	△ 712	△ 0.32
7月	107,175	223,100	115,053	108,047	△ 68	△ 725	△ 0.32
8月	107,188	223,028	115,007	108,021	△ 72	△ 762	△ 0.34
9月	107,240	222,940	114,948	107,992	△ 88	△ 851	△ 0.38
10月	107,231	222,797	114,832	107,965	△ 143	△ 907	△ 0.41
11月	107,278	222,763	114,848	107,915	△ 34	△ 844	△ 0.38
12月	107,291	222,632	114,793	107,839	△ 131	△ 1,005	△ 0.45

21 産業（大分類）・年齢（5歳階級）別15歳以上就業者数

(単位 人)

(令和2年10月現在) (国勢調査)

産業分類	総数	15～19	20～24	25～29	30～34	35～39	40～44	45～49	50～54	55～59	60～64	65歳以上
総数	102,229	2,026	7,081	7,937	7,438	8,812	11,003	14,003	12,450	9,977	7,651	13,851
第1次産業	1,230	4	23	33	32	37	45	67	74	77	107	731
農業	1,194	4	21	30	26	35	40	64	72	72	106	724
林業	28	—	2	2	3	2	5	2	2	3	1	6
漁業	8	—	—	1	3	—	—	1	—	2	—	1
第2次産業	25,654	214	1,147	1,969	2,064	2,410	3,033	4,011	3,610	2,727	1,883	2,586
鉱業	12	—	1	1	—	2	1	2	1	1	1	2
建設業	6,606	61	302	422	423	534	742	981	841	607	535	1,158
製造業	19,036	153	844	1,546	1,641	1,874	2,290	3,028	2,768	2,119	1,347	1,426
第3次産業	72,211	1,623	4,962	4,627	4,310	5,221	6,639	8,479	7,498	6,067	4,869	8,426
電気・ガス・熱供給・水道業	275	2	17	15	18	27	38	54	37	26	19	22
情報通信業	2,861	5	272	387	293	324	402	388	341	250	113	86
運輸・郵便業	9,972	123	446	537	565	794	1,238	1,839	1,643	1,095	781	911
卸売・小売・飲食店	14,468	720	1,568	1,154	1,004	1,200	1,481	1,949	1,674	1,236	951	1,531
金融・保険業	1,314	1	78	115	120	126	132	180	165	160	110	127
不動産業	2,536	9	97	114	112	158	176	237	224	239	269	901
飲食店・宿泊業	5,180	584	875	235	262	334	457	571	495	356	303	708
学術研究, 専門・技術サービス業	5,906	6	276	738	579	621	681	751	685	602	376	591
生活関連サービス, 娯楽業	3,584	68	373	275	253	288	342	393	340	294	243	715
医療・福祉	11,405	40	706	952	830	1,051	1,315	1,514	1,306	1,186	953	1,552
教育・学習支援業	4,565	81	412	396	369	388	377	480	445	554	497	566
複合サービス	592	5	43	60	60	67	80	91	63	46	49	28
その他サービス業	7,343	46	348	472	455	520	724	863	805	637	638	1,835
公務	2,210	7	100	190	222	232	219	313	300	282	186	159
分類不能の産業	3,134	111	300	295	200	235	263	302	243	210	173	802

(注) 総数に「分類不能の産業」を含む。

22 在学か否かの別、最終卒業学校の種類別 15 歳以上人口

(単位 人)

(各年10月現在)(国勢調査)

調査年	男女別	総数	卒業生					在学者	未就学者	
			総数	小学・ 高小・新 中	旧中・ 新高	短大・ 高専	大学・ 大学院			不詳
平成12年	計	185,322	162,705	29,944	72,914	24,942	31,422	…	22,296	321
	男	96,897	83,774	14,340	35,437	7,567	24,284	…	12,974	149
	女	88,425	78,931	15,604	37,477	17,375	7,138	…	9,322	172
平成22年	計	193,005	175,100	23,198	69,528	26,806	36,479	19,089	17,618	279
	男	100,673	90,191	11,082	33,457	8,283	26,634	10,735	10,373	104
	女	92,332	84,909	12,116	36,071	18,523	9,845	8,354	7,245	175
令和2年	計	194,347	178,351	19,091	63,203	27,192	41,146	27,727	15,799	189
	男	100,345	91,556	9,178	30,078	8,314	28,612	15,378	8,963	92
	女	94,002	86,795	9,913	33,125	18,878	12,534	12,349	7,106	97

(注) 1 10年に一度、調査実施

2 平成12年の総数は「不詳」の数を含む。

23 在学者数及び未就学者数

(単位 人)

(各年10月現在)(国勢調査)

調査年	男女別	総数	卒業生					在学者	未就学者	
			総数	小学・ 高小・新 中	旧中・ 新高	短大・ 高専	大学・ 大学院			不詳
平成12年	計	185,322	162,705	29,944	72,914	24,942	31,422	…	22,296	321
	男	96,897	83,774	14,340	35,437	7,567	24,284	…	12,974	149
	女	88,425	78,931	15,604	37,477	17,375	7,138	…	9,322	172
平成22年	計	193,005	175,100	23,198	69,528	26,806	36,479	19,089	17,618	279
	男	100,673	90,191	11,082	33,457	8,283	26,634	10,735	10,373	104
	女	92,332	84,909	12,116	36,071	18,523	9,845	8,354	7,245	175
令和2年	計	194,347	178,351	19,091	63,203	27,192	41,146	27,727	15,799	189
	男	100,345	91,556	9,178	30,078	8,314	28,612	15,378	8,963	92
	女	94,002	86,795	9,913	33,125	18,878	12,534	12,349	7,106	97

(注) 1 10年に一度、調査実施。

2 平成12年の総数は「不詳」の数を含む。

3 令和2年から小学校・中学校を分けて公表

24 住居の種類と所有の関係

(単位 世帯・人)

(令和2年10月現在)(国勢調査)

区分	世帯数	世帯人数	1世帯当たり 人員	65歳以上の 世帯員が 居る世帯
一般世帯	100,132	219,179	2.19	36,579
住宅に住む一般世帯	98,737	217,408	2.20	36,475
主世帯	97,316	215,095	2.21	36,205
持ち家	59,273	154,476	2.61	30,275
公営・都市機構・公社の借家	2,980	5,497	1.84	1,901
民営の借家	31,767	50,264	1.58	3,924
給与住宅	3,296	4,858	1.47	105
間借り	1,421	2,313	1.63	270
住宅以外に住む一般世帯	1,395	1,771	1.27	104

25 産業（大分類）・年齢（5歳階級）別15歳以上労働力人口

区分	(令和2年10月現在) (国勢調査)											
	総数	15～19	20～24	25～29	30～34	35～39	40～44	45～49	50～54	55～59	60～64	65歳以上
総数	194,347	11,003	12,749	11,626	11,172	13,022	15,604	19,269	16,955	13,730	11,695	57,522
労働力人口	106,832	2,179	7,596	8,412	7,840	9,218	11,459	14,567	12,940	10,322	7,962	14,337
就業者	102,229	2,026	7,081	7,937	7,438	8,812	11,003	14,003	12,450	9,977	7,651	13,851
失業者	4,603	153	515	475	402	406	456	564	490	345	311	486
非労働力人口	64,264	7,428	3,104	945	1,245	1,606	1,782	2,012	1,956	2,085	2,913	39,188
男	115,181	5,285	7,504	6,657	6,116	6,795	7,943	9,970	9,842	7,585	6,120	26,468
労働力人口	62,650	1,102	4,046	4,927	4,802	5,510	6,716	8,322	7,505	6,100	4,769	8,851
就業者	59,644	1,004	3,762	4,645	4,539	5,247	6,422	7,967	7,175	5,861	4,547	8,475
農業	825	2	16	25	21	28	25	48	48	42	75	495
林業	22	-	2	-	3	2	5	1	2	1	1	5
漁業	8	-	-	1	3	-	-	1	-	2	-	1
鉱業	11	-	1	1	-	2	1	2	1	-	1	2
建設業	5,498	55	260	357	355	441	624	802	703	508	448	945
製造業	14,219	106	560	1,167	1,248	1,408	1,701	2,199	2,066	1,701	1,033	1,030
電気・ガス・熱供給・水道業	230	2	8	15	13	24	29	50	33	22	16	230
情報通信業	2,225	4	179	276	221	246	317	307	290	217	96	72
運輸・郵便業	6,619	82	308	354	373	517	800	1,168	1,062	716	530	709
卸売・小売・飲食店	7,191	319	778	617	535	649	718	938	774	584	470	809
金融・保険業	477	-	21	31	26	42	53	67	64	61	53	59
不動産業	1,536	4	51	60	68	94	103	124	131	145	169	587
飲食店・宿泊業	4,259	3	178	507	417	438	485	506	492	448	307	478
学術研究, 専門・技術サービス業	1,884	253	445	84	101	117	163	180	136	110	75	220
生活関連サービス, 娯楽業	1,490	27	154	102	104	115	149	157	136	101	94	351
医療・福祉	2,936	12	150	265	261	317	317	318	253	237	242	564
教育・学習業	1,833	48	188	154	170	140	115	130	110	204	238	336
複合サービス	335	3	19	30	34	41	52	49	36	23	28	20
その他サービス業	4,695	28	211	292	307	320	453	526	484	412	432	1,230
公務	1,541	4	66	119	155	172	153	212	212	207	134	107
分類不能な産業	1,810	52	167	188	124	134	159	182	142	120	105	437
非労働力人口	53,065	975	3,612	4,375	4,247	4,846	5,889	7,234	6,501	5,340	3,972	6,074
女	108,390	5,092	5,944	5,115	4,881	5,724	6,909	8,721	8,480	6,375	5,678	31,054
労働力人口	44,182	1,077	3,550	3,485	3,038	3,708	4,743	6,245	5,435	4,222	3,193	5,486
就業者	42,585	1,022	3,319	3,292	2,899	3,565	4,581	6,036	5,275	4,116	3,104	5,376
農業	369	2	5	5	5	7	15	16	24	30	31	229
林業	6	-	-	2	-	-	-	1	-	2	-	1
漁業	-	-	-	-	-	-	-	-	-	-	-	-
鉱業	1	-	-	-	-	-	-	-	-	1	-	-
建設業	1,108	6	42	65	68	93	118	179	138	99	87	213
製造業	4,817	47	284	379	393	466	589	829	702	418	314	396
電気・ガス・熱供給・水道業	45	-	9	-	5	3	9	4	4	4	3	4
情報通信業	636	1	93	111	72	78	85	81	51	33	17	14
運輸・郵便業	3,353	41	138	183	192	277	438	671	581	379	251	202
卸売・小売・飲食店	7,277	401	790	537	469	551	763	1,011	900	652	481	722
金融・保険業	837	1	57	84	94	84	79	113	101	99	57	68
不動産業	1,000	5	46	54	44	64	73	113	93	94	100	314
飲食店・宿泊業	1,647	3	98	231	162	183	196	245	193	154	69	113
学術研究, 専門・技術サービス業	3,296	331	430	151	161	217	294	391	359	246	228	488
生活関連サービス, 娯楽業	2,094	41	219	173	149	173	193	236	204	193	149	364
教育・学習業	2,732	33	224	242	199	248	262	350	335	350	259	230
医療・福祉	8,469	28	556	687	569	734	998	1,196	1,053	949	711	988
複合サービス	257	2	24	30	26	26	28	42	27	23	21	8
その他サービス業	2,648	18	137	180	148	200	271	337	321	225	206	605
公務	669	3	34	71	67	60	66	101	88	75	52	52
分類不能な産業	1,324	59	133	107	76	101	104	120	101	90	68	365
非労働力人口	39,149	1,013	3,209	3,175	2,777	3,340	4,324	5,736	4,943	3,806	2,830	3,996

(注) 労働力状態「不詳」を含む。

26 流出入人口と昼間人口（その1）

(単位 人)

(令和2年10月現在) (国勢調査)

市外から厚木市へ（流入）			県・市町村別	厚木市から市外へ（流出）		
総数	就業者	通学者		総数	就業者	通学者
78,055	71,554	6,501	総数	43,129	38,002	5,127
68,196	63,057	5,139	県内市町村	33,160	29,663	3,497
8,775	7,928	847	横浜市	5,144	4,494	650
3,139	2,757	382	川崎市	1,361	1,153	208
9,383	8,624	759	相模原市	4,065	3,600	465
274	234	40	横須賀市	81	65	16
4,425	4,195	230	平塚市	2,231	1,977	254
350	307	43	鎌倉市	122	101	21
2,271	2,106	165	藤沢市	1,056	956	100
1,293	1,114	179	小田原市	574	437	137
1,671	1,527	144	茅ヶ崎市	397	343	54
62	50	12	逗子市	11	10	1
22	17	5	三浦市	6	5	1
5,257	4,839	418	秦野市	1,057	934	123
2,574	2,384	190	大和市	1,056	988	68
8,962	8,577	385	伊勢原市	3,705	3,192	513
6,757	6,383	374	海老名市	3,863	3,509	354
3,821	3,615	206	座間市	1,578	1,389	189
307	252	55	南足柄市	70	62	8
1,502	1,370	132	綾瀬市	974	884	90
27	26	1	葉山町	1	1	-
943	863	80	寒川町	460	453	7
261	249	12	大磯町	71	65	6
206	194	12	二宮町	20	19	1
134	115	19	中井町	107	107	-
211	179	32	大井町	45	41	4
190	169	21	松田町	172	54	118
106	94	12	山北町	33	32	1
275	243	32	開成町	70	69	1
20	16	4	箱根町	29	25	4
25	21	4	真鶴町	1	1	-
66	50	16	湯河原町	9	9	-
4,353	4,068	285	愛川町	3,724	3,675	49
534	491	43	清川村	353	353	-
9,859	8,497	1,362	県外	9,969	8,339	1,630
721	591	130	埼玉県	202	177	25
446	357	89	千葉県	132	114	18
7,442	6,782	660	東京都	9,111	7,575	1,536
549	329	220	静岡県	195	179	16
701	438	263	その他	329	294	35

(注) 15歳未満は除く。

流出人口と昼間人口（その2）

(単位 人)		(各年10月現在) (国勢調査)					
区分	H2年	H7年	H12年	H17年	H22年	H27年	R2年
常住人口	196,613	208,578	217,352	221,840	224,420	225,714	223,705
昼間人口	234,055	249,056	253,488	254,496	257,772	260,884	259,057
流入超過人口	37,442	40,478	36,136	32,656	33,352	35,170	35,352
流入人口	83,158	89,194	84,967	81,493	79,444	81,271	78,077
総数	83,158	89,194	84,967	81,493	79,444	81,271	78,077
就業者	66,766	74,521	72,091	72,868	70,636	72,732	71,554
通学者	16,392	14,673	12,876	8,625	8,808	8,539	6,523
流出人口	45,716	48,716	48,331	48,837	46,092	46,101	42,725
総数	45,716	48,716	48,331	48,837	46,092	46,101	42,725
就業者	35,379	38,956	40,742	41,779	39,463	39,436	37,342
通学者	10,337	9,760	8,089	7,058	6,629	6,665	5,383
常住人口に対する 昼間人口の割合	119.0	119.4	116.6	114.7	114.9	115.6	115.8
対象とした 就業通学者	全人口	全人口	全人口	全人口	全人口	全人口	全人口

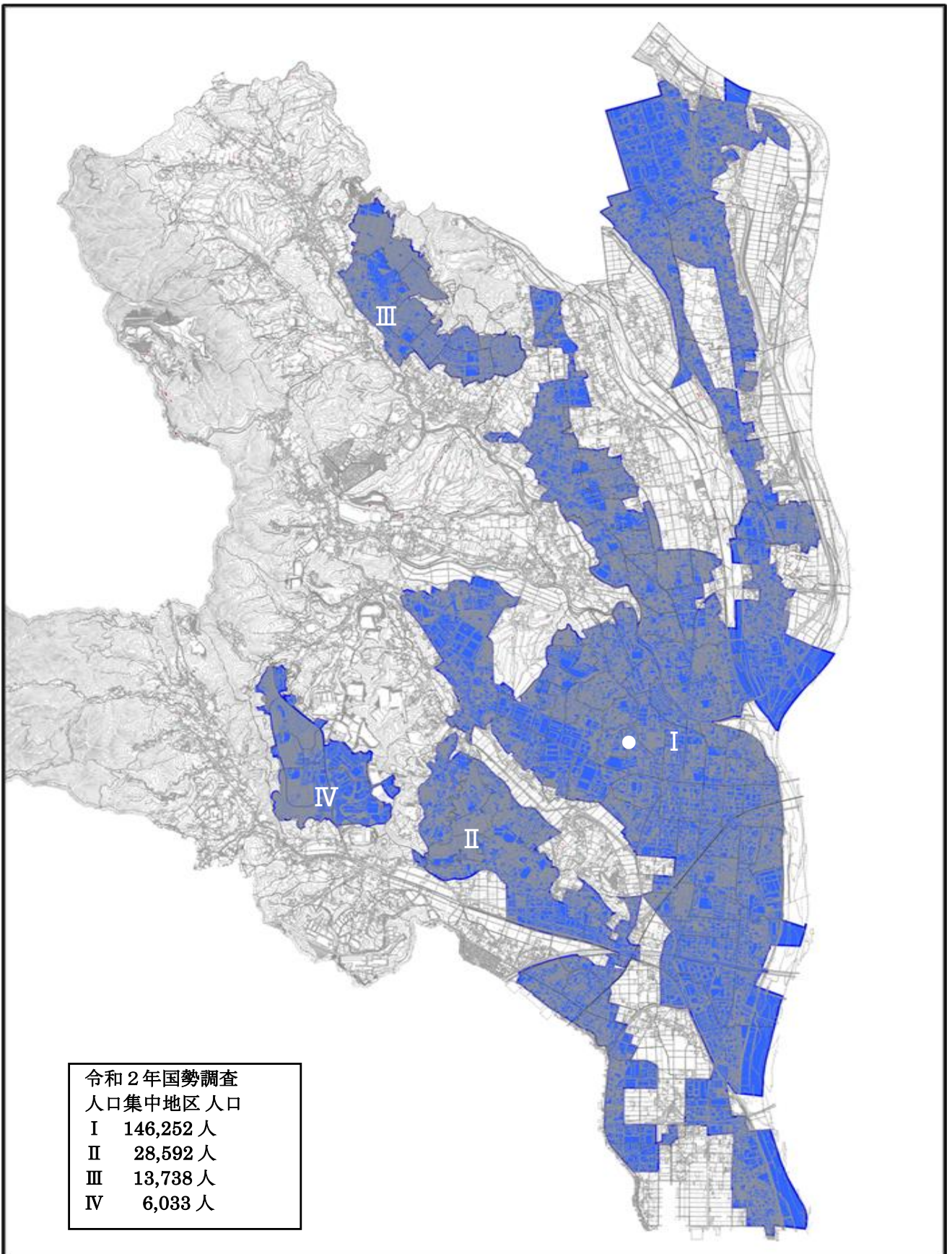
- (注) 1 昼間人口＝常住人口＋（流入人口－流出人口）
 2 昭和55年から平成17年までは、常住人口及び昼間人口は年齢不詳者を含まない。
 3 平成22年は、昼間人口に労働力・従業地不詳者を含む。

27 人口集中地区（DIDs）の人口及び面積の推移

(単位 人)		(各年10月現在) (国勢調査)					
年次	人口	面積 (km ²)	増加率 (%)		市全体に占める割合 (%)		
			人口	面積	人口	面積	
昭和35年	12,779	1.8	-	-	27.6	1.9	
40年	14,733	1.8	15.3	-	24.0	1.9	
45年	28,744	4.3	95.1	138.9	34.7	4.6	
50年	51,750	8.6	80.0	100.0	47.5	9.2	
55年	73,838	12.2	42.7	41.9	50.8	13.1	
60年	103,347	16.1	40.0	32.0	58.9	17.3	
平成 2年	152,416	24.2	47.5	50.3	77.3	25.8	
7年	171,982	27.2	12.8	12.4	82.4	29.0	
12年	183,550	28.4	6.7	4.4	84.4	30.3	
17年	189,775	28.8	3.4	1.4	85.7	30.7	
22年	193,910	29.2	2.2	1.3	86.4	31.1	
27年	195,591	28.7	0.9	△ 1.7	86.7	30.6	
令和 2年	194,615	29.4	△ 0.5	2.4	87.0	31.3	
I DIDs	146,252	21.7	-	-	65.4	23.2	
II DIDs	28,592	4.3	-	-	12.8	4.5	
III DIDs	13,738	1.9	△ 3.9	13.3	6.1	2.0	
IV DIDs	6,033	1.5	△ 6.2	0.0	2.7	1.6	

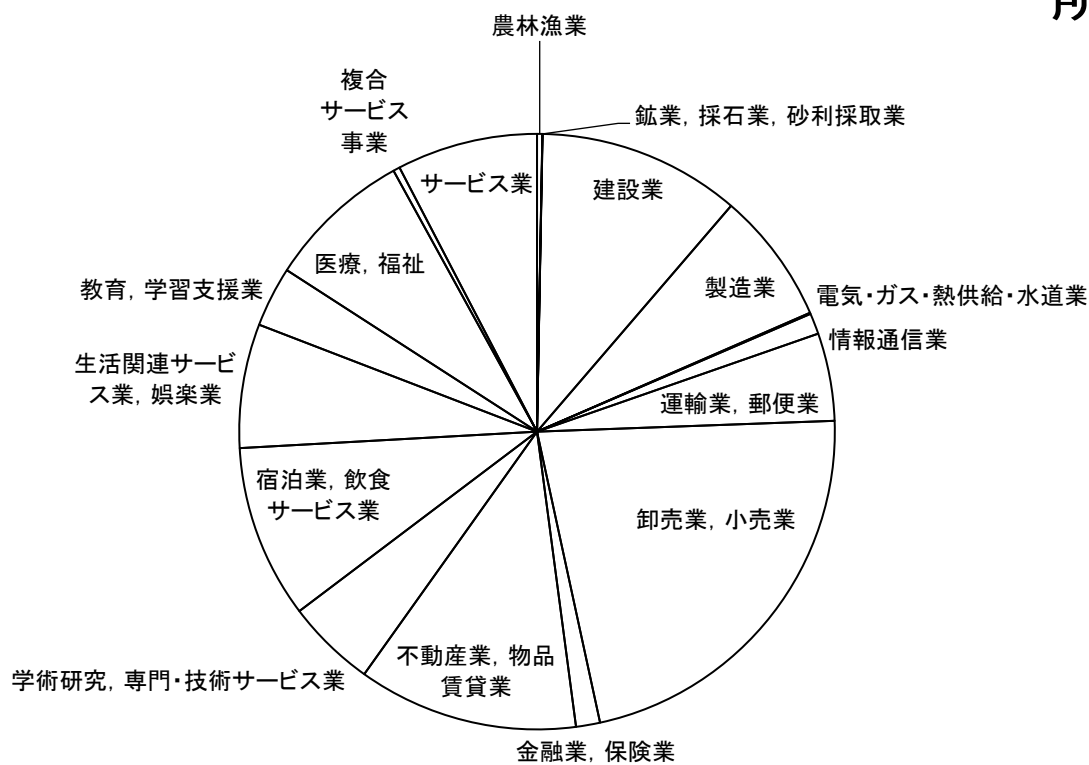
- (注) 1 人口集中地区（DIDs）とは、昭和35年国勢調査から設定され、国勢調査基本単位区の人口密度が4,000人/km²以上の基本単位区が隣接する地域で、人口5,000人以上となる地域をいう。
 2 平成2年までは、調査区を基礎単位地域とした。
 3 令和2年調査で、平成27年人口集中地区Ⅰが人口集中地区ⅠとⅡに、ⅡがⅢに、ⅢがⅣに組替された。

28 人口集中地区境界図（令和2年）



出典：令和2年国勢調査 人口集中地区境界図

市内民営事業所の割合 令和3年経済センサスー活動調査結果



29 事業所数及び男女別従業者数

(単位 事業所・人)

(令和3年6月現在) (経済センサス - 活動調査)

区分	総 数			
	事業所数	従業者数(注)	性別	
			男	女
総数	9,435	151,442	94,366	55,922
厚木	2,820	46,511	26,602	19,419
依知	1,421	16,706	10,901	5,707
睦合	1,276	11,933	6,153	5,714
荻野	680	7,211	4,148	2,893
小鮎	416	5,639	3,725	1,883
南毛利	1,507	23,146	14,015	8,990
玉川	290	19,534	14,485	4,997
相川	942	19,035	13,151	5,778
緑ヶ丘	83	1,727	1,186	541

(注) 1 性別不詳も含む。

2 数値は公務を除く。

30 地区別及び経営組織別事業所数

(単位 事業所・人)

(令和3年6月現在) (経済センサス - 活動調査)

区分	総数	民間					法人でない団体	国・地方公共団体
		個人	法人	会社	会社以外の法人			
事業所	9,634	9,435	2,299	7,101	6,508	593	35	199
従業員数	158,655	151,442	6,645	144,676	129,088	15,588	121	7,213
厚木								
事業所	2,873	2,820	628	2,169	1,977	192	23	53
従業員数	50,604	46,511	2,272	44,161	40,095	4,066	78	4,093
依知								
事業所	1,443	1,421	359	1,061	1,009	52	1	22
従業員数	17,183	16,706	804	15,884	15,049	835	18	477
睦合								
事業所	1,296	1,276	400	874	818	56	2	20
従業員数	12,380	11,933	1,007	10,922	10,043	879	4	447
荻野								
事業所	698	680	241	437	389	48	2	18
従業員数	7,489	7,211	737	6,467	4,722	1,745	7	278
小鮎								
事業所	430	416	89	327	280	47	-	14
従業員数	5,831	5,639	192	5,447	4,510	937	-	192
南毛利								
事業所	1,534	1,507	339	1,166	1,054	112	2	27
従業員数	23,697	23,146	1,012	22,131	18,599	3,532	3	551
玉川								
事業所	308	290	55	233	182	51	2	18
従業員数	19,950	19,534	146	19,383	16,194	3,189	5	416
相川								
事業所	963	942	163	777	746	31	2	21
従業員数	19,641	19,035	399	18,631	18,275	356	5	606
緑ヶ丘								
事業所	89	83	25	57	53	4	1	6
従業員数	1,880	1,727	76	1,650	1,601	49	1	153

31 産業大分類別事業所数及び従業者数

(単位 事業所・人)

(令和3年6月現在) (経済センサス-活動調査)

年次別	令和3年											
	事業所数		従業者数		事業所数		従業者数		事業所数		従業者数	
総数	9,435		151,442									
区分	農業 林業		漁業		鉱業 採石業 砂利採取業		建設業		製造業		電気 ガス 熱供給 水道業	
	事業所数	従業者数	事業所数	従業者数	事業所数	従業者数	事業所数	従業者数	事業所数	従業者数	事業所数	従業者数
3年	26	242	1	1	1	6	1,038	7,021	676	24,170	6	75
区分	情報通信業		運輸業 郵便業		卸売業 小売業		金融業 保険業		不動産業 物品賃貸業		学術研究専門・ 技術サービス業	
	事業所数	従業者数	事業所数	従業者数	事業所数	従業者数	事業所数	従業者数	事業所数	従業者数	事業所数	従業者数
3年	107	2,303	449	15,802	2,093	22,757	123	2,120	1,127	4,264	458	19,733
区分	宿泊業 飲食サービス業		生活関連サービス業 娯楽業		教育 学習支援業		医療 福祉		複合サービス事業		サービス業 (他分類なし)	
	事業所数	従業者数	事業所数	従業者数	事業所数	従業者数	事業所数	従業者数	事業所数	従業者数	事業所数	従業者数
3年	888	9,241	635	4,495	309	3,629	743	14,562	34	909	721	20,112

(注) 数値は公務を除く。

32 事業所規模・産業大分類別事業所数

(単位 事業所・人)

(令和3年6月現在) (経済センサス-活動調査)

区分	総数	農業 林業	漁業	鉱業 採石業 砂利採取 業	建設業	製造業	電気 ガス 熱供給 水道業	情報通信 業	運輸業 郵便業	卸売業 小売業
総数	9,435	26	1	1	1,038	676	6	107	449	2,093
0人	2,430	7	-	-	259	118	4	24	38	338
1~4人	3,029	11	1	-	463	198	1	33	80	693
5~9人	1,506	4	-	1	182	106	-	13	61	430
10~19人	1,201	2	-	-	79	105	-	17	86	373
20~29人	484	-	-	-	34	35	-	5	73	124
30人以上	785	2	-	-	21	114	1	15	111	135

区分	金融業 保険業	不動産業 物品賃貸業	学術研究 専門・技術 サービス業	宿泊業 飲食サー ビス業	生活関連 サービス業 娯楽業	教育 学習支援業	医療 福祉	複合サー ビス事業	サービ ス業 (他分類な し)
総数	123	1,127	458	888	635	309	743	34	721
0人	12	714	137	185	236	113	114	-	131
1~4人	32	306	197	274	241	89	156	5	249
5~9人	16	55	48	170	69	42	195	14	100
10~19人	30	26	35	134	42	37	145	9	81
20~29人	11	10	10	75	18	8	41	4	36
30人以上	22	16	31	50	29	20	92	2	124

(注) 数値は公務を除く。

33 産業中分類・地区別事業所数及び従業者数（その1）

（単位 事業所・人）

産業中分類	総数		厚木		依知		睦合	
	事業所数	従業者数	事業所数	従業者数	事業所数	従業者数	事業所数	従業者数
総数（公務を除く）	9,435	151,442	2,820	46,511	1,421	16,706	1,276	11,933
A 農業、林業	26	242	2	24	9	38	2	8
01 農業	24	231	2	24	8	34	2	8
02 林業	2	11	-	-	1	4	-	-
B 漁業	1	1	-	-	-	-	-	-
03 漁業	-	-	-	-	-	-	-	-
04 水産養殖業	1	1	-	-	-	-	-	-
C 鉱業・採石業・砂利採取業	1	6	-	-	-	-	-	-
05 鉱業、採石業、砂利採取業	1	6	-	-	-	-	-	-
D 建設業	1,038	7,021	118	1,231	205	995	214	1,196
06 総合工事業	437	3,579	56	686	74	353	93	563
07 職別工事業（設備工事業を除く）	344	1,786	29	256	79	302	71	375
08 設備工事業	257	1,656	33	289	52	340	50	258
E 製造業	676	24,170	65	4,586	247	5,696	87	996
09 食料品製造業	50	2,828	10	48	12	1,032	3	51
10 飲料・たばこ・飼料製造業	13	218	2	4	3	12	-	-
11 繊維工業	13	226	3	71	2	19	-	-
12 木材・木製品製造業（家具を除く）	11	147	-	-	4	44	3	28
13 家具・装備品製造業	24	262	5	20	8	211	8	24
14 パルプ・紙・紙加工品製造業	17	355	-	-	7	212	3	13
15 印刷・同関連業	23	263	5	29	2	166	1	2
16 化学工業	24	523	3	156	10	94	2	20
17 石油製品・石炭製品製造業	2	11	-	-	1	6	1	5
18 プラスチック製品製造業	47	776	3	36	19	284	7	128
19 ゴム製品製造業	7	242	2	90	4	135	-	-
20 なめし革・同製品・毛皮製造業	2	19	-	-	-	-	-	-
21 窯業・土石製品製造業	17	191	1	7	7	52	3	16
22 鉄鋼業	4	74	-	-	1	11	1	40
23 非鉄金属製造業	7	218	-	-	3	14	2	29
24 金属製品製造業	78	1,222	2	5	45	596	9	69
25 はん用機械器具製造業	33	942	1	2	16	679	6	30
26 生産用機械器具製造業	100	2,127	6	95	45	1,012	12	97
27 業務用機械器具製造業	30	1,641	5	21	4	69	4	230
28 電子部品・デバイス・電子回路製造業	27	5,046	5	3,888	4	57	2	30
29 電気機械器具製造業	38	2,140	3	47	9	152	4	16
30 情報通信機械器具製造業	10	245	2	1	1	3	1	82
31 輸送用機械器具製造業	54	4,155	2	37	27	745	4	26
32 その他の製造業	44	298	5	29	13	91	11	60
F 電気・ガス・熱供給・水道業	6	75	-	-	-	-	1	1
33 電気業	5	72	-	-	-	-	1	1
34 ガス業	-	-	-	-	-	-	-	-
35 熱供給業	1	3	-	-	-	-	-	-
36 水道業	-	-	-	-	-	-	-	-
G 情報通信業	107	2,303	61	1,383	3	6	5	7
37 通信業	4	92	3	80	-	-	-	-
38 放送業	2	14	1	1	-	-	-	-
39 情報サービス業	69	2,058	39	1,224	2	5	5	7
40 インターネット附随サービス業	13	54	8	43	1	1	-	-
41 映像・音声・文字情報制作業	19	85	10	35	-	-	-	-
H 運輸業、郵便業	449	15,802	18	2,737	113	2,744	44	2,376
42 鉄道業	-	-	-	-	-	-	-	-
43 道路旅客運送業	26	2,755	3	1,875	4	158	7	170
44 道路貨物運送業	309	9,904	9	629	79	2,069	34	2,153
45 水運業	2	4	1	1	-	-	-	-
46 航空運輸業	-	-	-	-	-	-	-	-
47 倉庫業	72	2,050	1	1	20	230	2	5
48 運輸に附帯するサービス業	39	871	3	13	10	287	1	48
49 郵便業（信書便事業を含む）	1	218	1	218	-	-	-	-

（注）1 数値は、公務を除く。

2 事業所数及び従業者数について、格付け不能の事業所が上位分類の総数に含まれているため、総数と内訳の数値は一致しない。

(令和3年6月現在) (経済センサス-活動調査)

荻野		小鮎		南毛利		玉川		相川		緑ヶ丘	
事業所数	従業者数	事業所数	従業者数	事業所数	従業者数	事業所数	従業者数	事業所数	従業者数	事業所数	従業者数
680	7,211	416	5,639	1,507	23,146	290	19,534	942	19,035	83	1,727
3	12	7	98	-	-	2	23	1	39	-	-
3	12	7	98	-	-	1	16	1	39	-	-
-	-	-	-	-	-	1	7	-	-	-	-
-	-	-	-	-	-	1	1	-	-	-	-
-	-	-	-	-	-	-	-	-	-	-	-
-	-	-	-	-	-	1	1	-	-	-	-
1	6	-	-	-	-	-	-	-	-	-	-
1	6	-	-	-	-	-	-	-	-	-	-
134	773	79	419	164	1,045	35	299	87	1,057	2	6
63	375	39	201	66	562	19	243	26	591	1	5
44	282	25	90	57	249	8	30	30	201	1	1
27	116	15	128	41	234	8	26	31	265	-	-
32	795	45	1,803	108	6,121	15	340	65	3,028	12	805
1	4	5	68	9	827	-	-	8	702	2	96
-	-	1	16	3	15	2	16	-	-	2	155
-	-	1	1	3	74	-	-	4	61	-	-
-	-	2	9	-	-	1	38	1	28	-	-
1	2	2	5	-	-	-	-	-	-	-	-
1	8	-	-	2	69	1	16	2	33	1	4
2	3	3	10	7	35	2	4	1	14	-	-
1	2	-	-	4	69	1	1	3	181	-	-
-	-	-	-	-	-	-	-	-	-	-	-
-	-	2	5	11	273	-	-	5	50	-	-
-	-	-	-	-	-	-	-	1	17	-	-
1	2	-	-	-	-	-	-	1	17	-	-
1	10	2	49	2	39	-	-	1	18	-	-
-	-	1	13	-	-	-	-	1	10	-	-
-	-	-	-	-	-	-	-	2	175	-	-
6	16	6	297	7	231	-	-	3	8	-	-
1	15	2	163	2	14	1	3	4	36	-	-
5	44	3	77	19	323	3	64	6	410	1	5
2	655	2	15	6	508	1	4	5	135	1	4
1	1	1	2	7	129	-	-	6	931	1	8
2	16	8	425	11	1,465	-	-	1	19	-	-
1	1	-	-	3	63	-	-	2	95	-	-
1	1	4	648	7	1,954	3	194	3	23	3	527
5	15	-	-	5	33	-	-	4	64	1	6
1	1	-	-	3	70	-	-	1	3	-	-
1	1	-	-	3	70	-	-	-	-	-	-
-	-	-	-	-	-	-	-	-	-	-	-
-	-	-	-	-	-	-	-	1	3	-	-
-	-	-	-	-	-	-	-	-	-	-	-
3	5	1	3	12	105	9	366	13	428	-	-
-	-	-	-	-	-	-	-	1	12	-	-
-	-	-	-	-	-	-	-	1	13	-	-
1	2	1	3	6	83	9	366	6	368	-	-
-	-	-	-	2	3	-	-	2	7	-	-
2	3	-	-	4	19	-	-	3	28	-	-
20	552	29	788	85	2,344	6	108	125	3,890	9	263
-	-	-	-	-	-	-	-	-	-	-	-
3	132	3	326	3	21	1	15	2	58	-	-
12	183	21	402	62	2,030	4	90	82	2,192	6	156
-	-	-	-	1	3	-	-	-	-	-	-
-	-	-	-	-	-	-	-	-	-	-	-
1	152	3	56	12	204	-	-	32	1,343	1	59
4	85	2	4	7	86	1	3	9	297	2	48
-	-	-	-	-	-	-	-	-	-	-	-

(単位 事業所・人)

産業中分類・地区別事業所数及び従業者数 (その2)

産業中分類	総数		厚木		依知		睦合	
	事業所数	従業者数	事業所数	従業者数	事業所数	従業者数	事業所数	従業者数
I 卸売・小売業	2,093	22,757	704	7,488	285	2,486	279	2,889
50 各種商品卸売業	3	21	-	-	-	-	-	-
51 繊維・衣服等卸売業	18	207	9	173	1	2	1	1
52 飲食料品卸売業	84	1,240	12	113	14	137	4	39
53 建築材料、鉱物・金属材料等卸売業	176	1,288	30	273	43	335	30	174
54 機械器具卸売業	351	3,797	138	1,778	42	402	32	219
55 その他の卸売業	145	1,590	68	901	16	121	13	76
56 各種商品小売業	4	459	2	340	-	-	2	119
57 織物・衣服・身の回り品小売業	134	768	93	466	4	16	9	86
58 飲食料品小売業	355	6,141	105	1,628	36	496	59	1,052
59 機械器具小売業	264	1,838	42	348	62	266	42	399
60 その他の小売業	473	3,898	187	1,294	49	491	71	631
61 無店舗小売業	85	1,497	17	161	18	220	16	93
J 金融業、保険業	123	2,120	93	1,889	1	1	7	32
62 銀行業	17	497	15	474	-	-	-	-
63 協同組織金融業	12	256	7	161	-	-	2	17
64 貸金業、クレジットカード業等非預金信用機関	6	62	6	62	-	-	-	-
65 金融商品取引業、商品先物取引業	5	123	5	123	-	-	-	-
66 補助的金融業等	4	36	4	36	-	-	-	-
67 保険業(保険媒介代理業、保険サービス業を含む)	79	1,146	56	1,033	1	1	5	15
K 不動産業、物品賃貸業	1,127	4,264	265	1,565	178	481	170	375
68 不動産取引業	139	732	68	491	14	50	22	71
69 不動産賃貸業・管理業	916	2,778	178	863	145	243	142	252
70 物品賃貸業	72	754	19	211	19	188	6	52
L 学術研究、専門・技術サービス業	458	19,733	195	2,150	32	177	64	233
71 学術・開発研究機関	19	11,944	2	221	3	82	2	15
72 専門サービス業(他分類なし)	194	912	124	656	7	18	19	81
73 広告業	9	98	3	19	-	-	-	-
74 技術サービス業(他分類なし)	236	6,779	66	1,254	22	77	43	137
M 宿泊業、飲食サービス業	888	9,241	425	4,570	76	649	92	875
75 宿泊業	48	780	16	436	-	-	2	50
76 飲食店	734	7,333	389	3,921	63	528	77	714
77 持ち帰り・配達飲食サービス業	105	1,127	20	213	12	120	13	111
N 生活関連サービス業、娯楽業	635	4,495	247	1,372	74	978	96	481
78 洗濯・理容・美容・浴場業	475	2,352	187	723	57	847	82	326
79 その他の生活関連サービス業	72	351	25	121	8	25	4	11
80 娯楽業	88	1,792	35	528	9	106	10	144
O 教育、学習支援業	309	3,629	123	1,178	17	59	47	418
81 学校教育	35	2,091	12	376	2	21	5	217
82 その他の教育、学習支援業	274	1,538	111	802	15	38	42	201
P 医療、福祉	743	14,562	243	3,442	62	1,013	100	1,327
83 医療業	403	7,212	167	2,017	26	209	53	485
84 保健衛生	7	437	1	101	-	-	-	-
85 社会保険・社会福祉・介護事業	333	6,913	75	1,324	36	804	47	842
Q 複合サービス事業	34	909	7	317	5	59	3	42
86 郵便局	20	432	5	33	2	17	1	6
87 協同組合(他分類なし)	14	477	2	284	3	42	2	36
R サービス業(他分類なし)	721	20,112	254	12,579	114	1,324	65	677
88 廃棄物処理業	37	477	5	18	13	258	10	96
89 自動車整備業	111	475	6	37	39	166	16	62
90 機械等修理業	96	822	31	285	18	108	10	73
91 職業紹介・労働者派遣業	91	8,999	75	8,162	5	123	-	-
92 その他の事業サービス業	222	8,524	80	3,721	22	627	16	410
93 政治・経済・文化団体	64	418	41	314	3	15	3	7
94 宗教	98	266	16	42	14	27	10	29
95 その他のサービス業	1	127	-	-	-	-	-	-

(注) 1 数値は、公務を除く。

2 事業所数及び従業者数について、格付け不能の事業所が上位分類の総数に含まれているため、総数と内訳の数値は一致しない。

荻野		小鮎		南毛利		玉川		相川		緑ヶ丘	
事業所数	従業者数	事業所数	従業者数	事業所数	従業者数	事業所数	従業者数	事業所数	従業者数	事業所数	従業者数
126	1,165	65	533	333	3,791	55	1,080	230	3,198	16	127
-	-	-	-	1	6	-	-	2	15	-	-
-	-	2	7	2	12	-	-	3	12	-	-
-	-	6	66	17	419	1	3	26	431	4	32
5	35	9	87	26	170	5	15	27	197	1	2
10	73	2	7	67	520	3	4	55	791	2	3
4	33	2	18	20	191	6	13	16	237	-	-
-	-	-	-	-	-	-	-	-	-	-	-
5	32	3	11	13	88	-	-	7	69	-	-
31	539	12	175	61	1,293	20	263	28	643	3	52
30	133	7	26	43	343	5	10	30	308	3	5
34	307	20	97	72	667	10	43	27	335	3	33
7	13	2	39	11	82	5	729	9	160	-	-
6	40	2	6	8	37	2	63	4	52	-	-
1	10	-	-	1	13	-	-	-	-	-	-
1	19	-	-	1	5	1	54	-	-	-	-
-	-	-	-	-	-	-	-	-	-	-	-
-	-	-	-	-	-	-	-	-	-	-	-
-	-	-	-	-	-	-	-	-	-	-	-
4	11	2	6	6	19	1	9	4	52	-	-
64	125	36	135	220	727	6	42	183	803	5	11
7	24	4	7	13	41	1	4	10	44	-	-
55	94	27	66	197	565	5	38	164	650	3	7
2	7	5	62	10	121	-	-	9	109	2	4
23	49	22	122	59	1,090	22	12,741	37	3,062	4	109
1	1	-	-	1	600	5	10,785	4	166	1	74
8	25	4	9	18	89	7	18	7	16	-	-
1	1	-	-	3	35	-	-	2	43	-	-
13	22	18	113	37	366	10	1,938	24	2,837	3	35
65	599	28	282	102	1,186	45	530	51	533	4	17
3	17	2	32	5	45	8	98	12	102	-	-
49	435	20	206	69	796	27	295	36	421	4	17
13	147	6	44	28	345	10	137	3	10	-	-
54	536	24	258	93	499	17	116	23	239	7	16
39	78	16	24	64	207	9	24	14	107	7	16
5	12	3	15	15	73	6	64	6	30	-	-
10	446	5	219	14	219	2	28	3	102	-	-
28	771	13	157	54	644	13	322	9	18	5	62
2	678	2	138	7	415	4	208	-	-	1	38
26	93	11	19	47	229	9	114	9	18	4	24
78	1,296	33	721	162	3,578	29	2,760	27	380	9	45
32	411	11	137	81	1,764	16	2,114	10	40	7	35
-	-	1	19	2	194	-	-	3	123	-	-
46	885	21	565	79	1,620	13	646	14	217	2	10
4	342	4	33	5	56	3	25	2	27	1	8
3	321	2	7	3	23	2	10	1	7	1	8
1	21	2	26	2	33	1	15	1	20	-	-
38	144	28	281	99	1,853	30	718	84	2,278	9	258
4	20	-	-	5	85	-	-	-	-	-	-
13	25	6	18	9	68	6	10	16	89	-	-
7	15	3	24	16	183	1	35	9	98	1	1
1	4	1	1	1	89	3	375	5	245	-	-
7	69	6	199	43	1,329	8	265	34	1,649	6	255
1	-	1	9	6	45	7	22	1	5	1	1
5	11	11	30	18	50	5	11	18	65	1	1
-	-	-	-	-	-	-	-	1	127	-	-

34 地区・産業大分類別事業所数及び従業者数

(単位 事業所・人)

(令和3年6月現在) (経済センサス-活動調査)

区分	総数	農業 林業	漁業	鉱業 採石業 砂利採取業	建設業	製造業	電気ガス 熱供給 水道業	情報 通信業	運輸業 郵便業	卸売業 小売業
総数	9,435	26	1	1	1,038	676	6	107	449	2,093
従業者数	151,442	242	1	6	7,021	24,170	75	2,303	15,802	22,757
厚木	事業所 2,820	2	-	-	118	65	-	61	18	704
	従業者数 46,511	24	-	-	1,231	4,586	-	1,383	2,737	7,488
依知	事業所 1,421	9	-	-	205	247	-	3	113	285
	従業者数 16,706	38	-	-	995	5,696	-	6	2,744	2,486
睦合	事業所 1,276	2	-	-	214	87	1	5	44	279
	従業者数 11,933	8	-	-	1,196	996	1	7	2,376	2,889
荻野	事業所 680	3	-	1	134	32	1	3	20	126
	従業者数 7,211	12	-	6	773	795	1	5	552	1,165
小鮎	事業所 416	7	-	-	79	45	-	1	29	65
	従業者数 5,639	98	-	-	419	1,803	-	3	788	533
南毛利	事業所 1,507	-	-	-	164	108	3	12	85	333
	従業者数 23,146	-	-	-	1,045	6,121	70	105	2,344	3,791
玉川	事業所 290	2	1	-	35	15	-	9	6	55
	従業者数 19,534	23	1	-	299	340	-	366	108	1,080
相川	事業所 942	1	-	-	87	65	1	13	125	230
	従業者数 19,035	39	-	-	1,057	3,028	3	428	3,890	3,198
緑ヶ丘	事業所 83	-	-	-	2	12	-	-	9	16
	従業者数 1,727	-	-	-	6	805	-	-	263	127

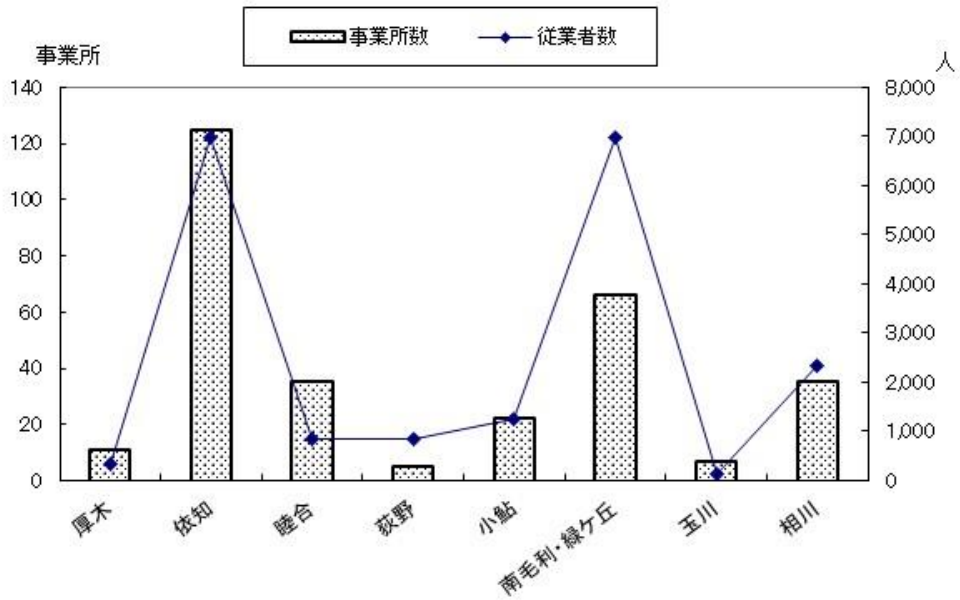
区分	金融業 保険業	不動産業 物品賃貸 業	学術研究 専門・技術 サービス業	宿泊業 飲食 サービス業	生活関連 サービス業 娯楽業	教育 学習支援 業	医療 福祉	複合サー ビス事業	サービス 業 (他分類 なし)
総数	123	1,127	458	888	635	309	743	34	721
従業者数	2,120	4,264	19,733	9,241	4,495	3,629	14,562	909	20,112
厚木	事業所 93	265	195	425	247	135	243	7	254
	従業者数 1,889	1,565	2,150	4,570	1,372	1,222	3,442	317	12,579
依知	事業所 1	178	32	76	74	17	62	5	114
	従業者数 1	481	177	649	978	59	1,013	59	1,324
睦合	事業所 7	170	64	92	96	47	100	3	65
	従業者数 32	375	233	875	481	418	1,327	42	677
荻野	事業所 6	64	23	65	54	28	78	4	38
	従業者数 40	125	49	599	536	771	1,296	342	144
小鮎	事業所 2	36	22	28	24	13	33	4	28
	従業者数 6	135	122	282	258	157	721	33	281
南毛利	事業所 8	220	59	102	93	54	162	5	99
	従業者数 37	727	1,090	1,186	499	644	3,578	56	1,853
玉川	事業所 2	6	22	45	17	13	29	3	30
	従業者数 63	42	12,741	530	116	322	2,760	25	718
相川	事業所 4	183	37	51	23	9	27	2	84
	従業者数 52	803	3,062	533	239	18	380	27	2,278
緑ヶ丘	事業所 -	5	4	4	7	5	9	1	9
	従業者数 -	11	109	17	16	62	45	8	258

(注) 数値は公務を除く。

4

工業

地区別製造業の事業所数及び従業者数
令和2年工業統計調査結果



35 従業者規模別事業所数 (工業統計調査等)

年次別	総数	従業者 4人～9人	従業者 10人～29人	従業者 30人～299人	従業者 300人以上
	事業所数	事業所数	事業所数	事業所数	事業所数
平成28年	317	101	124	79	13
29年	319	88	134	83	14
30年	312	75	140	84	13
令和元年	306	80	133	79	14
2年	335	111	116	96	12

- (注) 1 従業者4人以上の事業所についての数値
 2 日本標準産業分類に掲げる大分類E(製造業)に属する事業所数
 3 令和2年については、総務省・経済産業省『令和3年経済センサス-活動調査』の製造業確報結果の調査票情報を厚木市が独自集計したものである。
 4 数値は翌年6月1日現在

36 従業者規模別従業者数 (工業統計調査等)

年次別	総数	従業者 4人～9人	従業者 10人～29人	従業者 30人～299人	従業者 300人以上
	従業者数	従業者数	従業者数	従業者数	従業者数
平成28年	19,087	631	2,122	7,154	9,180
29年	19,292	555	2,284	7,381	9,072
30年	19,108	477	2,363	7,519	8,749
令和元年	19,710	493	2,318	7,445	9,454
2年	19,035	698	2,020	8,326	7,991

- (注) 1 従業者4人以上の事業所についての数値
 2 令和2年については、総務省・経済産業省『令和3年経済センサス-活動調査』の製造業確報結果の調査票情報を厚木市が独自集計したものである。
 3 従業者数について翌年6月1日現在の数値

37 有形固定資産の取得額及び減価償却額等 (従業者30人以上の事業所)

年次別	事業所数	投資総額	取得額					除却額	減価償却額
			計	建物 構築物	機械装置	その他	土地		
平成28年	92	23,260	19,325	3,458	10,447	4,426	993	1,428	12,517
29年	97	22,436	24,030	7,808	10,084	5,606	533	4,721	13,991
30年	97	22,942	20,653	4,115	11,739	4,719	79	1,561	15,690
令和元年	93	22,149	23,534	5,122	14,115	4,046	250	5,795	15,930
2年	108	13,334	12,725	3,048	6,208	3,470	-	28,163	15,016

- (注) 1 令和2年については、総務省・経済産業省『令和3年経済センサス-活動調査』の製造業確報結果の調査票情報を厚木市が独自集計したものである。
 2 事業所数について翌年6月1日現在の数値

38 産業中分類別事業所数及び従業者数等（従業者30人以上の事業所）

(単位 事業所・人・百万円)		(令和3年経済センサス-活動調査)													
産業中分類	事業所数	従業者数													
		総数	常用労働者						有給役員		個人事業主・家族従業者		臨時雇用者		
			正社員・正職員等		パート・アルバイト等		出向・派遣受入者		男	女	男	女	男	女	
			男	女	男	女	男	女							
令和2年															
総数	108	16,317	9,183	1,768	1,597	1,768	1,589	565	203	26	-	-	-	-	20
9	食料	12	3,063	443	290	461	1,243	444	165	16	1	-	-	-	-
10	飲料	2	257	104	6	39	6	88	14	-	-	-	-	-	-
11	繊維	2	97	17	10	7	59	-	-	2	2	-	-	-	-
12	木材	2	70	52	8	-	-	4	-	5	1	-	-	-	-
13	家具	1	166	33	8	89	32	-	-	3	1	-	-	-	-
14	紙製品	5	269	168	31	20	5	26	8	9	2	-	-	-	-
15	印刷	1	187	118	4	35	8	15	7	-	-	-	-	-	-
16	化学	3	272	104	68	47	12	21	18	2	-	-	-	-	-
17	石油	-	-	-	-	-	-	-	-	-	-	-	-	-	-
18	プラスチック	4	425	261	29	39	1	58	35	2	-	-	-	-	-
19	ゴム	2	184	80	28	25	46	-	1	6	-	-	-	-	-
20	なめし革	-	-	-	-	-	-	-	-	-	-	-	-	-	-
21	窯業	2	94	51	6	3	2	15	17	-	-	-	-	-	-
22	鉄鋼	1	40	33	5	-	-	-	-	1	1	-	-	-	-
23	非鉄	2	192	84	8	90	1	4	3	1	1	-	-	-	-
24	金属製品	10	791	490	66	96	79	37	13	10	-	-	-	-	-
25	はん用機器	5	794	615	72	38	19	33	2	17	-	-	-	-	-
26	生産用機器	19	1,638	1,129	193	119	55	67	49	29	4	-	-	3	-
27	業務用機器	7	1,238	410	182	36	133	377	160	24	3	-	-	-	-
28	電子部品	6	921	649	118	35	12	79	23	8	2	-	-	-	-
29	電気機器	7	1,844	1,454	284	63	6	106	10	28	3	-	-	-	-
30	情報機器	2	116	63	42	4	1	-	-	4	2	-	-	-	-
31	輸送機	12	3,600	2,781	305	347	48	215	38	32	3	-	-	17	-
32	その他	1	59	44	5	4	-	-	2	4	-	-	-	-	-

産業中分類	現金給与額			原材料使用額等						
	総額	常用労働者	その他	総額	原材料使用額	燃料使用額	電力使用額	委託生産費	製造等に関連する外注費	転売した商品の仕入額
令和2年										
総数	91,818	76,568	15,250	258,552	193,911	1,940	5,213	40,080	7,548	9,859
9	食料	6,988	5,830	1,158	30,048	29,004	308	474	227	35
10	飲料	x	x	x	x	x	x	x	-	x
11	繊維	x	x	-	x	x	-	x	-	-
12	木材	x	x	x	x	x	-	x	x	-
13	家具	x	x	x	x	x	x	x	-	x
14	紙製品	1,245	1,061	184	6,219	5,007	44	130	47	27
15	印刷	x	x	x	x	x	x	x	-	-
16	化学	1,897	1,536	360	2,208	433	36	73	1,433	230
17	石油	-	-	-	-	-	-	-	-	-
18	プラスチック	1,725	1,433	292	7,819	5,273	133	325	597	241
19	ゴム	x	x	x	x	x	x	x	x	x
20	なめし革	-	-	-	-	-	-	-	-	-
21	窯業	x	x	x	x	x	x	x	x	x
22	鉄鋼	x	x	-	x	x	x	x	-	-
23	非鉄	x	x	x	x	x	x	x	x	-
24	金属製品	4,222	3,840	382	8,155	4,867	509	372	1,779	582
25	はん用機器	4,642	4,106	536	12,653	9,658	27	281	2,243	283
26	生産用機器	9,411	8,531	881	34,701	23,335	174	363	6,080	4,464
27	業務用機器	11,684	5,918	5,765	23,222	20,087	4	125	1,241	901
28	電子部品	6,050	5,117	933	26,360	17,475	-	575	8,131	180
29	電気機器	14,881	12,956	1,925	31,370	20,602	5	427	7,937	207
30	情報機器	x	x	-	x	x	x	x	x	x
31	輸送機	23,468	21,220	2,248	54,182	42,439	392	1,270	9,839	18
32	その他	x	x	x	x	x	-	-	-	-

(注) 1 事業所数及び従業者数、臨時雇用者については、令和3年6月1日現在の数値

2 従業者数について、常用労働者の正社員・正職員等及びパート・アルバイト等内に送出者（他の会社などの別経営の事業所へ出向又は派遣している人）が含まれているため、総数と内訳の数値は一致しない。

39 産業中分類別製造品出荷額及び生産額等（従業者 30 人以上の事業所）

（単位 百万円）

（令和3年経済センサス-活動調査）

産業中分類	年初在庫額（30人以上）				年末在庫額（30人以上）			
	総額	製造品	半製品	原材料	総額	製造品	半製品	原材料
			仕掛品	燃料			仕掛品	燃料
令和2年 総数	64,453	17,749	24,963	21,738	62,342	15,838	25,341	21,165
9 食料	1,353	672	144	537	1,482	789	121	572
10 飲料	×	×	×	×	×	×	×	×
11 繊維	×	×	×	×	×	×	×	×
12 木材	×	×	×	×	×	×	×	×
13 家具	×	×	×	×	×	×	×	×
14 紙製品	318	212	9	97	231	173	12	46
15 印刷	×	-	×	×	×	-	×	×
16 化学	1,350	948	52	350	1,539	1,033	61	445
17 石油	-	-	-	-	-	-	-	-
18 プラスチック	2,161	1,243	198	720	1,909	915	186	808
19 ゴム	×	×	×	×	×	×	×	×
20 なめし革	19	-	19	-	17	-	17	-
21 窯業	×	×	×	×	×	×	×	×
22 鉄鋼	×	×	×	×	×	×	×	×
23 非鉄	×	×	×	×	×	×	×	×
24 金属製品	1,940	584	481	875	2,314	700	588	1,026
25 はん用機器	3,737	1,304	1,333	1,100	2,794	647	1,007	1,139
26 生産用機器	12,340	2,745	4,834	4,760	13,281	2,485	6,203	4,594
27 業務用機器	14,688	1,951	8,936	3,801	14,702	2,899	7,234	4,569
28 電子部品	6,871	439	3,945	2,487	7,400	547	4,403	2,450
29 電気機器	7,606	2,516	793	4,296	8,922	1,981	3,008	3,933
30 情報機器	×	×	×	×	×	×	×	×
31 輸送機	7,296	2,154	3,672	1,471	4,455	1,397	2,163	895
32 その他	×	×	×	-	×	×	×	-

産業中分類	製造品出荷額等				生産額	付加価値額	粗付加価値額	減価償却額 (30人以上)
	総額	製造品 出荷額	加工賃 収入額	その他 収入額				
令和2年 総数	579,391	539,006	15,135	29,310	538,276	265,023	281,631	15,017
9 食料	52,030	51,140	658	233	51,793	19,647	20,748	1,195
10 飲料	10,411	7,112	3,275	24	10,204	3,368	4,312	×
11 繊維	1,354	819	535	-	1,101	761	777	×
12 木材	4,158	3,972	186	4,158	3,681	965	1,046	×
13 家具	6,349	3,454	4	2,891	2,997	2,414	2,453	×
14 紙製品	10,583	8,539	30	1,932	8,350	3,208	3,575	326
15 印刷	3,357	2,692	461	204	3,058	1,957	2,179	×
16 化学	20,459	18,518	1,733	208	19,417	11,679	12,141	539
17 石油	×	×	-	×	-	×	×	-
18 プラスチック	19,899	18,048	208	1,643	16,576	8,474	9,675	893
19 ゴム	6,900	3,092	-	3,808	3,126	2,928	2,944	×
20 なめし革	×	×	-	-	×	×	×	-
21 窯業	6,125	4,949	111	1,065	5,084	3,727	3,741	×
22 鉄鋼	3,386	3,368	6	12	3,390	955	1,019	×
23 非鉄	×	×	×	-	×	×	×	×
24 金属製品	25,852	20,521	3,569	1,762	20,534	12,492	12,796	553
25 はん用機器	26,513	25,431	691	374	24,368	10,410	12,138	881
26 生産用機器	79,507	77,975	832	700	78,657	42,150	41,803	733
27 業務用機器	40,163	37,409	219	2,535	36,247	14,703	16,644	1,187
28 電子部品	49,411	48,675	635	100	49,420	17,642	18,013	745
29 電気機器	88,048	81,015	277	6,756	82,386	55,272	54,954	1,362
30 情報機器	2,922	2,908	-	14	2,599	1,084	1,468	×
31 輸送機	109,398	107,216	1,317	866	105,024	46,651	53,792	4,896
32 その他	5,242	5,119	113	10	4,552	1,812	2,089	×

（注）製造品出荷額等、付加価値額及び粗付加価値額、生産額は従業者4人以上の事業所についての数値

40 産業中分類別有形固定資産の取得額及び減価償却額等（従業者 30 人以上の事業所）

(単位 事業所・万円)

(令和3年経済センサス-活動調査)

産業中分類別	事業所数	投資総額	取得額					除却額	減価償却額
			計	建物 構築物	機械 装置	その他	土地		
令和2年									
総数	108	1,333,402	1,272,543	304,801	620,791	346,951	-	2,875,593	1,499,684
9 食料	12	87,928	70,579	25,242	42,745	2,592	-	19,774	119,533
10 飲料	2	×	×	×	×	×	-	×	×
11 繊維	2	-	-	-	-	-	-	-	×
12 木材	2	×	×	×	×	×	-	-	×
13 家具	1	×	×	-	×	-	-	-	×
14 紙製品	5	9,856	9,668	2,396	3,377	3,895	-	237	32,598
15 印刷	1	×	×	×	×	×	-	×	×
16 化学	3	50,425	37,569	6,335	28,455	2,779	-	1,218	53,862
17 石油	-	-	-	-	-	-	-	-	-
18 プラスチック	4	85,041	211,582	106,709	73,735	31,138	-	4,152	89,318
19 ゴム	2	×	×	×	×	×	-	×	×
20 なめし革	-	-	-	-	-	-	-	-	-
21 窯業	2	×	×	×	×	×	-	×	×
22 鉄鋼	1	-	-	-	-	-	-	-	×
23 非鉄	2	×	×	×	-	-	-	-	×
24 金属製品	10	18,185	8,111	1,103	5,308	1,700	-	31,803	55,274
25 はん用機器	5	85,819	97,644	11,599	74,246	11,799	-	6,320	88,148
26 生産用機器	19	60,865	76,378	17,045	37,251	22,082	-	84,140	73,256
27 業務用機器	7	129,498	129,498	19,648	96,039	13,811	-	1,477	118,692
28 電子部品	6	87,048	72,683	4,784	49,726	18,173	-	2,680,449	74,476
29 電気機器	7	113,749	113,315	18,531	5,322	89,462	-	1,939	136,150
30 情報機器	2	×	×	-	×	-	-	-	×
31 輸送機	12	515,299	354,605	79,478	146,355	128,772	-	43,373	489,626
32 その他	1	×	×	-	-	×	-	-	×

(注) 1 事業所数については、令和3年6月1日現在の数値

41 従業者数、敷地面積、建築面積及び延べ建築面積（従業者 30 人以上の事業所）

（単位 事業所・人・㎡）

（工業統計調査等）

年次別	事業所数	従業者数	敷地面積
平成28年	92	16,334	2,626,919
29年	97	16,453	2,600,232
30年	97	16,268	2,594,805
令和元年	93	16,899	2,688,286
2年	108	16,317	2,663,615

- （注）1 令和2年については、総務省・経済産業省『令和3年経済センサス-活動調査』の製造業確報結果の調査票情報を厚木市が独自集計したものである。
 2 事業所数及び従業者数については翌年6月1日現在の数値
 3 平成28年の事業所数及び従業者数以外の数値については、個人経営調査票による調査分を含まない。

42 水源・用途別用水使用量（従業者 30 人以上の事業所）

（単位 m³）

（工業統計調査等）

年次別	総使用量 ①+②	淡水計①	水源別					海水②
			工業用水道	上水道	井戸水	その他	回収水	
平成28年	13,054	13,054	-	2,825	10,214	15	-	-
29年	9,408	9,408	-	2,613	6,795	-	-	-
30年	9,403	9,403	-	2,291	7,112	-	-	-
令和元年	9,212	9,212	-	2,149	7,063	-	-	-
2年	13,398	13,398	-	3,875	7,207	15	2,301	-

- （注）1 1日当たりの用水使用量を示す。
 2 令和2年については、総務省・経済産業省『令和3年経済センサス-活動調査』の製造業確報結果の調査票情報を厚木市が独自集計したものである。
 3 令和2年の数値については、個人経営調査票による調査分を含まない。

43 従業者規模別総括表

(単位 事業所・人・百万円)

(令和3年経済センサス-活動調査)

規模別	事業所数	従業者数	現金給与 総額	原材料 使用額等 (30人以上)	製造品 出荷額等	付加 価値額	減価 償却額 (30人以上)
令和2年 総数	335	19,035	103,224	201,063	579,391	265,023	15,015
4～9人	111	698	2,731	-	14,794	6,498	-
10～19人	79	1,126	5,071	-	40,240	18,883	-
20～29人	37	894	3,603	-	19,392	11,542	-
30～49人	37	1,390	6,610	10,192	30,246	14,516	693
50～99人	30	2,171	10,845	23,496	58,214	30,209	1,421
100～199人	21	2,886	16,333	49,092	107,067	38,482	3,581
200～299人	8	1,879	9,612	22,549	76,679	45,471	860
300～499人	5	1,852	8,754	23,893	48,149	20,085	1,503
500～999人	5	3,197	16,425	39,538	83,092	24,946	3,392
1,000人以上	2	2,942	23,240	32,303	101,518	54,391	3,565

規模別	年初在庫額 (30人以上)			年末在庫額 (30人以上)		
	製造品	半製品 仕掛品	原材料 燃料	製造品	半製品 仕掛品	原材料 燃料
令和2年 総数	16,604	24,116	21,737	14,607	24,521	21,162
30～49人	945	472	835	785	609	919
50～99人	1,892	8,464	3,818	1,729	11,654	2,741
100～199人	6,687	3,137	4,834	5,369	3,248	5,284
200～299人	1,974	1,190	3,790	1,629	1,195	3,132
300～499人	503	1,458	657	393	859	617
500～999人	1,107	7,793	2,947	2,071	6,446	4,130
1,000人以上	3,496	1,602	4,856	2,631	510	4,339

- (注) 1 従業者数4人以上の事業所についての数値
 2 事業所数及び従業者数については、令和2年6月1日現在の数値
 3 減価償却額及び在庫額は、従業者30人以上の事業所についての数値

44 産業中分類・従業者規模・地区別事業所数

(単位 事業所)		(令和2年6月1日現在) (工業統計調査)								
産業中分類別	地区別	計	厚木 地区	依知 地区	睦合 地区	荻野 地区	小鮎 地区	南毛利 緑ヶ丘 地区	玉川 地区	相川 地区
		総数	306	11	125	35	5	22	66	7
9	食料	29	2	6	2	1	2	9	1	6
10	飲料	5	-	1	-	-	1	2	1	-
11	繊維	6	-	2	-	-	-	2	-	2
12	木材	4	-	1	1	-	-	1	1	-
13	家具	7	1	5	1	-	-	-	-	-
14	紙製品	9	-	4	1	-	-	1	1	2
15	印刷	6	2	1	-	-	1	1	-	1
16	化学	12	1	5	1	-	-	4	-	1
17	石油	2	-	1	1	-	-	-	-	-
18	プラスチック	25	-	10	4	-	-	7	-	4
19	ゴム	5	1	3	-	-	-	-	-	1
20	なめし革	-	-	-	-	-	-	-	-	-
21	窯業	8	-	2	2	-	2	1	-	1
22	鉄鋼	3	-	2	-	-	-	-	-	1
23	非鉄	3	-	-	1	-	-	-	-	2
24	金属製品	34	-	23	3	1	3	4	-	-
25	はん用機器	15	-	8	2	1	3	-	-	1
26	生産用機器	50	-	25	7	-	2	9	2	5
27	業務用機器	14	1	3	1	1	2	3	-	3
28	電子部品	13	-	3	1	-	-	5	-	4
29	電子機器	18	1	5	2	1	4	4	-	1
30	情報機器	5	-	-	1	-	-	4	-	-
31	輸送機	23	-	13	-	-	2	7	1	-
32	その他	10	2	2	4	-	-	2	-	-
(従業者規模別)										
	総数	306	11	125	35	5	22	66	7	35
	4～ 9人	80	6	35	13	2	4	12	3	5
	10～ 19人	86	3	34	11	1	8	13	2	14
	20～ 29人	47	-	20	6	1	3	9	-	8
	30～ 49人	26	-	10	2	-	2	9	2	1
	50～ 99人	24	-	10	2	-	2	8	-	2
	100～199人	20	2	6	-	-	1	10	-	1
	200～299人	9	-	6	1	-	1	-	-	1
	300～499人	7	-	3	-	-	1	1	-	2
	500～999人	4	-	-	-	1	-	2	-	1
	1,000人以上	3	-	1	-	-	-	2	-	-

(注) 従業者数4人以上の事業所についての数値

45 地区別工業総括表

(単位 事業所・人・万円)

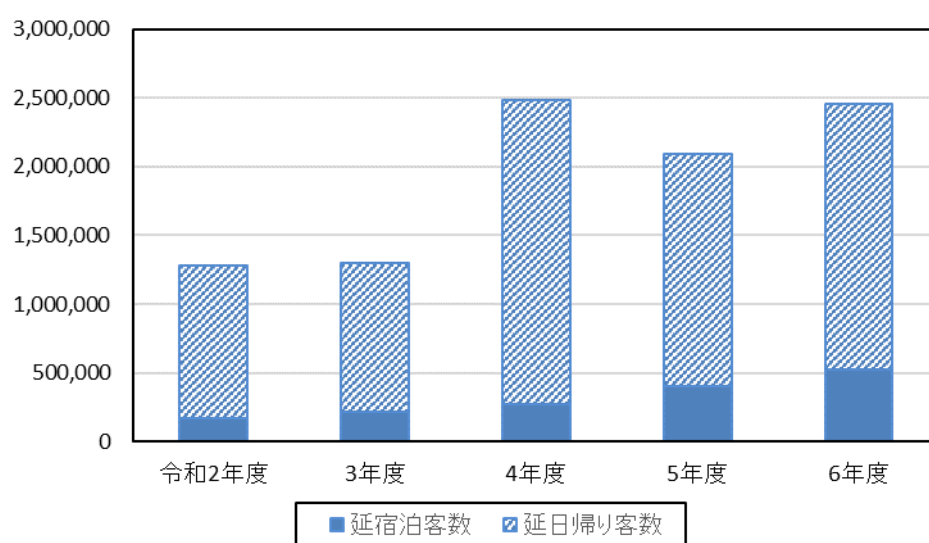
地区別	年次	事業所数	従業者数	現金給与総額	原材料使用額等	製造品出荷額等
厚木地区	平成27年	16	237	89,654	203,889	638,674
	28年	13	428	171,201	511,589	1,163,284
	29年	10	371	170,017	105,495	730,146
	30年	9	357	162,193	496,904	1,169,327
	令和元年	11	350	193,616	124,616	1,171,576
依知地区	平成27年	134	7,215	3,397,150	12,692,950	21,855,355
	28年	135	7,801	3,261,000	13,034,085	25,573,714
	29年	131	7,474	3,152,723	8,744,849	21,953,452
	30年	127	7,347	3,437,192	15,337,922	26,693,107
	令和元年	125	6,974	3,262,894	10,073,430	26,253,397
睦合地区	平成27年	41	1,030	384,624	1,502,081	2,584,786
	28年	38	1,052	358,220	1,201,645	2,093,206
	29年	38	1,056	383,803	485,095	2,114,339
	30年	39	894	354,098	1,320,035	2,262,061
	令和元年	35	837	349,070	385,173	2,148,256
荻野地区	平成27年	10	1,118	253,243	1,123,837	1,197,225
	28年	6	979	631,359	1,073,642	1,170,941
	29年	5	1,045	774,041	832,292	989,391
	30年	5	875	918,923	1,517,384	1,402,917
	令和元年	5	836	660,876	1,156,817	1,435,348
小鮎地区	平成27年	26	1,090	526,256	2,962,456	4,567,643
	28年	22	1,246	691,688	2,949,993	4,443,447
	29年	23	1,304	739,910	2,171,287	4,316,603
	30年	22	1,416	851,498	2,276,690	4,200,270
	令和元年	22	1,257	830,963	1,150,872	3,776,056
南毛利・緑ヶ丘地区	平成27年	69	5,789	3,274,156	12,733,551	23,980,129
	28年	64	5,403	2,997,002	9,675,255	16,385,762
	29年	69	5,483	3,174,391	7,583,747	16,576,311
	30年	67	5,735	3,647,970	11,086,881	19,221,550
	令和元年	66	6,976	3,815,800	8,532,760	19,813,477
玉川地区	平成27年	9	144	53,959	118,154	366,289
	28年	7	136	62,541	167,193	318,527
	29年	7	136	58,100	110,633	286,459
	30年	7	136	62,626	223,756	362,962
	令和元年	7	129	64,975	150,608	361,507
相川地区	平成27年	39	2,107	784,264	3,771,220	6,401,298
	28年	32	2,042	864,819	3,599,595	5,918,550
	29年	36	2,423	1,028,610	3,140,777	6,750,897
	30年	36	2,348	1,140,159	4,436,633	7,747,301
	令和元年	35	2,351	1,096,385	3,043,756	7,382,752

- (注) 1 従業者4人以上の事業所についての数値
 2 平成27年については、総務省・経済産業省『平成28年経済センサス-活動調査』の製造業確報結果の調査票情報を厚木市が独自集計したものである。
 3 事業所数及び従業者数について、翌年6月1日現在の数値
 4 在庫額及び減価償却額は、従業者数30人以上の事業所についての数値
 5 平成27年の事業所数及び従業者数以外の数値については、個人経営調査票による調査分を含まない。

(工業統計調査等)

年初在庫額 (30人以上)			年末在庫額 (30人以上)			減価償却額 (30人以上)
製造品	半製品 仕掛品	原材料 燃料	製造品	半製品 仕掛品	原材料 燃料	
12,406	565	2,498	17,532	599	8,291	2,160
61,217	1,354	45,461	85,604	1,304	49,032	15,774
85,604	1,304	49,032	84,695	1,150	49,064	43,472
86,540	5,671	49,912	80,485	4,554	34,514	44,905
75,563	3,286	41,616	65,872	664	35,669	40,943
360,289	1,031,274	478,340	401,600	829,680	462,950	445,673
627,118	856,980	553,633	521,480	1,143,997	578,369	481,381
420,405	598,490	538,097	461,767	660,882	574,323	495,001
461,214	661,209	577,577	474,618	662,823	651,069	504,730
479,658	663,807	645,861	563,855	760,604	721,097	467,632
17,434	24,898	23,026	11,890	25,512	33,826	18,801
27,099	35,161	48,974	30,194	43,301	52,918	23,874
29,083	43,613	53,294	36,578	48,609	65,541	24,613
35,781	47,969	67,092	25,040	54,590	80,382	91,275
23,939	51,844	70,348	34,099	43,169	79,003	27,410
36,142	49,323	82,897	23,383	8,177	164,993	58,333
30,025	78,102	125,752	30,347	81,624	110,361	37,286
30,347	81,624	110,361	26,573	202,756	87,626	34,381
26,573	202,756	87,626	69,946	195,234	90,418	33,782
69,946	195,234	90,418	116,259	151,185	195,180	66,227
125,192	53,314	123,069	90,205	22,937	118,959	46,893
116,339	60,698	141,121	115,766	45,985	142,118	98,776
114,336	105,437	142,351	145,311	102,561	161,302	100,044
149,078	104,699	135,522	138,166	73,617	151,122	114,376
134,058	94,499	140,818	130,339	90,801	168,587	87,710
461,312	700,832	453,090	367,273	666,305	341,927	461,235
353,008	524,747	366,002	371,828	558,171	327,625	468,762
389,944	594,375	347,009	450,877	798,195	400,652	581,062
488,995	811,483	400,717	488,975	983,443	424,954	631,437
527,339	1,080,859	439,923	548,265	1,116,662	494,518	717,558
7,577	708	-	600	-	-	3,792
7,809	11,273	1,574	9,636	12,460	1,374	21,778
7,369	12,460	1,374	7,604	21,960	1,098	8,503
7,955	17,447	1,098	6,671	14,663	1,444	7,795
6,857	14,663	1,444	6,436	18,808	1,504	11,202
151,818	258,749	240,420	156,931	258,724	248,234	113,162
190,961	453,099	235,041	218,227	323,866	278,651	104,100
204,043	249,576	281,176	220,829	358,058	226,617	112,002
241,692	347,267	222,634	216,211	290,659	175,459	140,711
232,293	288,909	175,415	215,919	294,413	199,940	174,330

市内観光客数



46 地区・業態別事業所数、従業者数及び年間商品販売額

(単位 事業所・人・万円・㎡)

(令和3年経済センサス-活動調査等)

年次・地区別	総数		
	事業所数	従業者数	年間商品販売額
平成3年	2,682	27,775	210,532,707
6年	2,789	23,072	115,721,322
9年	2,704	23,362	120,452,787
14年	2,581	25,117	119,206,086
19年	2,171	21,158	112,314,702
26年	1,617	16,328	98,882,837
28年	1,777	18,542	119,638,319
令和3年	1,685	18,237	108,164,962
厚木	582	6,319	52,209,839
依知	212	1,913	14,076,001
睦合	234	2,598	6,730,539
荻野	103	1,033	2,507,519
小鮎	53	399	1,244,048
南毛利	272	3,243	17,026,233
玉川	39	257	325,809
相川	176	2,350	12,474,867
緑ヶ丘	14	125	1,570,107

年次・地区別	卸売業		
	事業所数	従業者数	年間商品販売額
平成3年	977	17,233	183,161,071
6年	872	9,162	87,237,737
9年	815	8,769	90,088,156
14年	740	8,646	89,967,824
19年	622	7,336	84,306,473
26年	528	5,437	77,332,415
28年	600	6,615	94,833,855
令和3年	606	6,468	84,466,078
厚木	212	2,645	46,644,992
依知	79	732	10,492,141
睦合	61	425	2,387,497
荻野	14	125	591,690
小鮎	15	119	591,978
南毛利	107	1,066	12,521,136
玉川	11	26	61,918
相川	101	1,294	9,771,236
緑ヶ丘	6	36	1,403,490

年次・地区別	小売業			
	事業所数	従業者数	年間商品販売額	売場面積
平成3年	1,705	10,542	27,371,636	161,194
6年	1,917	13,910	28,483,585	204,794
9年	1,889	14,593	30,364,631	237,131
14年	1,841	16,471	29,238,262	280,744
19年	1,549	13,822	28,008,229	246,681
26年	1,089	10,891	21,550,422	221,295
28年	1,177	11,927	24,804,464	226,520
令和3年	1,079	11,769	23,698,884	227,093
厚木	370	3,674	5,564,847	58,531
依知	133	1,181	3,583,860	16,464
睦合	173	2,173	4,343,042	42,758
荻野	89	908	1,915,829	20,412
小鮎	38	280	652,070	4,546
南毛利	165	2,177	4,505,097	47,320
玉川	28	231	263,891	2,462
相川	75	1,056	2,703,631	33,371
緑ヶ丘	8	89	166,617	1,229

(注) 1 総数は、卸売業及び小売業の合計

2 卸・小売業については、平成9・14・19・28年・令和3年は6月1日現在、平成3・6・26年は7月1日現在を示す。

3 令和3年については、総務省・経済産業省『令和3年経済センサス-活動調査』の「卸売業、小売業」確報結果の調査票情報を厚木市が独自集計したものである。

47 産業中分類・年間商品販売額規模別事業所数、従業者数、年間商品販売額及び売場面積

(一般飲食店を除く)

(単位 事業所・人・万円・㎡)

産業中分類別	合計				200万円未満				200万円～	
	事業所数	従業者数	年間商品販売額	売場面積	事業所数	従業者数	年間商品販売額	売場面積	事業所数	従業者数
総数	1,685	18,237	108,164,962	227,093	324	1,472	544	2,386	21	58
卸売業	606	6,468	84,466,078	-	23	74	701	-	10	26
各種商品	2	20	χ	-	-	-	-	-	-	-
繊維・衣服等	15	200	1,955,774	-	-	-	-	-	-	-
飲食料品	62	965	13,859,680	-	5	18	χ	-	-	-
建築材料、鉱物・金属材料等	136	1,057	11,024,050	-	5	8	χ	-	4	17
機械器具	278	3,053	43,346,365	-	9	43	427	-	2	3
その他	113	1,173	14,115,680	-	4	5	274	-	4	6
小売業	1,079	11,769	23,698,884	227,093	301	1,398	1,685	544	11	32
各種商品	4	459	890,894	13,705	-	-	-	-	-	-
繊維・衣服・身の回り品	119	692	999,291	27,960	27	61	-	-	1	1
飲食料品	302	5,304	6,422,915	48,345	117	1,008	590	110	2	3
自動車・自転車・機械器具	184	1,430	4,901,549	38,638	50	93	6,718	162	2	4
その他小売業	406	3,265	8,738,178	98,445	94	214	843	434	5	23
無店舗小売業	64	619	1,746,057	-	13	22	90	-	1	1

産業中分類別	2,000万円～5,000万円未満				5,000万円～1億円未満				1億円～	
	事業所数	従業者数	年間商品販売額	売場面積	事業所数	従業者数	年間商品販売額	売場面積	事業所数	従業者数
総数	154	674	508,824	9,563	177	1,231	1,304,980	18,577	671	7,996
卸売業	39	128	133,791	-	48	265	347,096	-	290	2,470
各種商品	-	-	-	-	-	-	-	-	2	20
繊維・衣服等	2	12	χ	-	1	3	χ	-	5	60
飲食料品	2	6	χ	-	5	44	38,133	-	23	336
建築材料、鉱物・金属材料等	12	50	43,009	-	19	108	140,501	-	65	523
機械器具	16	45	53,895	-	11	31	81,013	-	146	1,166
その他	7	15	23,527	-	12	79	82,313	-	49	365
小売業	115	546	375,033	9,563	129	966	957,884	18,577	381	5,526
各種商品	-	-	-	-	-	-	-	-	2	39
繊維・衣服・身の回り品	27	112	93,869	3,550	23	121	164,215	5,656	28	356
飲食料品	29	210	88,560	1,677	24	338	178,206	1,617	94	2,007
自動車・自転車・機械器具	17	46	50,147	1,023	11	62	81,291	2,562	72	798
その他小売業	36	136	123,204	3,313	61	353	456,819	8,742	163	2,060
無店舗小売業	6	15	19,253	-	10	92	77,353	-	22	266

(注) 1 数値については、総務省・経済産業省『令和3年経済センサス活動調査』における「卸売業、小売業」確報結果の調査票情報を厚木市が独自集計したものである。

2 売場面積の数値については、個人経営調査票による調査票分を含まない。

(令和3年6月現在) (経済センサス活動調査)

500万円未満		500万円～1,000万円未満				1,000万円～2,000万円未満			
年間商品 販売額	売場面積	事業所数	従業者数	年間商品 販売額	売場面積	事業所数	従業者数	年間商品 販売額	売場面積
7,526	398	56	125	41,838	1,885	73	229	107,815	3,526
3,870	-	16	39	11,815	-	19	52	29,564	-
-	-	-	-	-	-	-	-	-	-
-	-	2	7	χ	-	1	2	χ	-
-	-	2	2	χ	-	3	12	4,239	-
1,594	-	5	18	3,350	-	4	11	6,635	-
χ	-	3	5	2,128	-	9	22	14,218	-
1,499	-	4	7	3,343	-	2	5	χ	-
3,656	398	40	86	30,023	1,885	54	177	78,251	3,526
-	-	-	-	-	-	-	-	-	-
χ	456	4	13	3,028	571	9	28	13,294	518
χ	26	12	25	9,372	576	9	45	14,523	486
χ	70	7	16	4,975	252	12	32	15,192	1,091
1,548	274	13	26	9,817	486	20	62	29,050	1,431
χ	-	4	6	2,831	-	4	10	6,192	-

10億円未満		10億円～100億円未満				100億円以上			
年間商品 販売額	売場面積	事業所数	従業者数	年間商品 販売額	売場面積	事業所数	従業者数	年間商品 販売額	売場面積
25,160,330	121,662	195	6,194	50,271,321	70,938	14	258	30,759,942	-
12,752,367	-	147	3,156	40,426,932	-	14	258	30,759,942	-
χ	-	-	-	-	-	-	-	-	-
187,452	-	4	116	1,754,535	-	-	-	-	-
898,156	-	20	527	6,031,910	-	2	20	χ	-
2,878,770	-	21	309	4,584,513	-	1	13	χ	-
6,686,633	-	72	1,545	17,496,687	-	10	193	19,010,587	-
1,936,827	-	30	659	10,559,287	-	1	32	χ	-
12,407,963	121,662	48	3,038	9,844,389	70,938	-	-	-	-
χ	1,563	2	420	χ	12,142	-	-	-	-
724,429	17,637	-	-	-	-	-	-	-	-
2,630,956	17,478	15	1,668	3,499,790	26,375	-	-	-	-
2,626,618	20,511	13	379	2,122,635	13,129	-	-	-	-
5,589,915	64,473	14	364	2,526,982	19,292	-	-	-	-
747,534	-	4	207	892,599	-	-	-	-	-

48 産業中分類・開設時期別事業所数、従業者数、年間商品販売額及び売場面積

(一般飲食店を除く)

(単位 事業所・人・万円・㎡)

産業中分類別	合計				1984年以前				1985年～1994年			
	事業所数	従業者数	年間商品販売額	売場面積	事業所数	従業者数	年間商品販売額	売場面積	事業所数	従業者数	年間商品販売額	売場面積
総数	1,685	18,237	108,164,962	227,093	431	3,911	20,345,579	30,696	210	2,076	25,277,239	16,455
卸売業	606	6,468	84,466,078	-	149	1,643	15,807,727	-	102	1,156	23,083,668	-
小売業	1,079	11,769	23,698,884	227,093	282	2,268	4,537,852	30,696	108	920	2,193,571	16,455
各種商品	4	459	890,894	13,705	1	315	χ	8,502	-	-	-	-
織物・衣服・身の回り品	119	692	999,291	27,960	32	125	155,792	4,234	12	61	142,466	2,886
飲食料品	302	5,304	6,422,915	48,345	77	646	632,927	5,069	24	412	681,407	5,763
自動車・自転車・機械器具	184	1,430	4,901,549	38,638	51	445	1,399,227	3,952	17	117	293,223	1,164
その他小売業	406	3,265	8,738,178	98,445	105	626	1,441,085	8,939	45	288	915,994	6,642
無店舗小売業	64	619	1,746,057	-	16	111	395,447	-	10	42	160,481	-
産業中分類別	2015年～2016年				2017年～2018年				2019年			
	事業所数	従業者数	年間商品販売額	売場面積	事業所数	従業者数	年間商品販売額	売場面積	事業所数	従業者数	年間商品販売額	売場面積
総数	88	833	2,793,244	7,690	71	819	3,056,472	20,546	32	306	448,693	3,890
卸売業	32	250	2,051,317	-	22	108	1,834,290	-	9	62	211,168	-
小売業	56	583	741,927	7,690	49	711	1,222,182	20,546	23	244	237,525	3,890
各種商品	-	-	-	-	-	-	-	-	-	-	-	-
織物・衣服・身の回り品	2	17	χ	1,274	7	32	74,069	2,370	4	23	21,761	517
飲食料品	22	339	248,437	1,977	18	327	113,950	963	8	97	68,828	295
自動車・自転車・機械器具	7	21	59,492	42	7	50	169,628	2,387	2	29	χ	2,260
その他小売業	22	201	396,806	4,397	16	174	529,132	14,826	8	94	67,851	818
無店舗小売業	3	5	5,481	-	1	128	χ	-	1	1	…	-

(注) 1 産業中分類別については小売業のみの数値

2 数値については、総務省・経済産業省『令和3年経済センサス活動調査』における「卸売業、小売業」確報結果の調査票情報を厚木市が独自集計したものである。

3 売場面積の数値については、個人経営調査票による調査票分を含まない。

49 産業中分類・売場面積規模別事業所数、従業者数、年間商品販売額及び売場面積 (小売業)

(単位 事業所・人・万円・㎡)

産業中分類別	合計				1～10㎡未満			
	事業所数	従業者数	年間商品販売額	売場面積	事業所数	従業者数	年間商品販売額	売場面積
小売業	1,079	11,769	23,698,884	227,093	15	73	44,891	90
各種商品	4	459	890,894	13,705	-	-	-	-
織物・衣服・身の回り品	119	692	999,291	27,960	-	-	-	-
飲食料品	302	5,304	6,422,915	48,345	8	32	21,539	52
自動車・自転車・機械器具	184	1,430	4,901,549	38,638	2	4	χ	12
その他小売業	406	3,265	8,738,178	98,445	5	37	19,288	26
無店舗小売業	64	619	1,746,057	-	-	-	-	-
産業中分類別	50～100㎡未満				100～250㎡未満			
	事業所数	従業者数	年間商品販売額	売場面積	事業所数	従業者数	年間商品販売額	売場面積
小売業	120	986	1,379,778	8,339	140	1,748	2,239,275	21,463
各種商品	-	-	-	-	-	-	-	-
織物・衣服・身の回り品	20	77	71,906	1,386	22	106	189,075	3,463
飲食料品	30	531	532,027	2,207	77	1,312	1,502,797	11,428
自動車・自転車・機械器具	12	41	126,551	797	11	80	133,078	1,688
その他小売業	58	337	649,294	3,949	30	250	414,325	4,884
無店舗小売業	-	-	-	-	-	-	-	-
産業中分類別	1,500～3,000㎡未満				3,000～6,000㎡未満			
	事業所数	従業者数	年間商品販売額	売場面積	事業所数	従業者数	年間商品販売額	売場面積
小売業	28	1,978	4,393,728	56,397	6	304	985,409	25,219
各種商品	-	-	-	-	1	105	χ	3,640
織物・衣服・身の回り品	2	71	χ	3,426	-	-	-	-
飲食料品	13	1,526	3,166,594	24,346	-	-	-	-
自動車・自転車・機械器具	6	121	580,359	13,200	2	87	χ	8,633
その他小売業	7	260	571,117	15,425	3	112	318,750	12,946
無店舗小売業	-	-	-	-	-	-	-	-

(注) 1 数値については、総務省・経済産業省『令和3年経済センサス活動調査』の「卸売業、小売業」確報結果の調査票情報を厚木市が独自集計したものである。

2 売場面積の数値については、個人経営調査票による調査票分を含まない。

(令和3年6月現在)(経済センサスー活動調査)

1995年～2004年				2005年～2014年			
事業所数	従業者数	年間商品 販売額	売場面積	事業所数	従業者数	年間商品 販売額	売場面積
306	3,656	21,196,201	68,698	479	5,655	31,787,683	69,410
98	1,021	14,901,995	-	165	1,763	24,449,771	-
208	2,635	6,294,206	68,698	314	3,892	7,337,912	69,410
1	14	χ	743	2	130	χ	4,460
25	239	320,715	10,174	28	165	235,783	5,897
48	1,071	1,923,613	14,006	96	2,124	2,497,448	17,462
34	354	1,183,311	17,334	62	394	1,666,495	10,818
87	800	2,279,077	26,441	107	915	2,304,646	30,773
13	157	548,955	-	19	164	294,555	-

2020年				2021年				不詳			
事業所数	従業者数	年間商品 販売額	売場面積	事業所数	従業者数	年間商品 販売額	売場面積	事業所数	従業者数	年間商品 販売額	売場面積
26	410	844,367	4,809	13	123	330,621	3,405	29	448	2,084,863	1,494
8	86	560,523	-	5	57	232,215	-	16	322	1,333,404	-
18	324	283,844	4,809	8	66	98,406	3,405	13	126	751,459	1,494
-	-	-	-	-	-	-	-	-	-	-	-
3	6	1,869	55	1	6	...	-	5	18	15,125	553
6	254	230,939	2,553	1	7	...	-	2	27	χ	257
2	7	χ	181	1	2	χ	-	1	11	χ	500
7	57	37,423	2,020	5	51	97,178	3,405	4	59	668,986	184
-	-	-	-	-	-	-	-	-	-	-	-

(令和3年6月現在)(経済センサスー活動調査)

10～20㎡未満				20～30㎡未満				30～50㎡未満			
事業所数	従業者数	年間商品 販売額	売場面積	事業所数	従業者数	年間商品 販売額	売場面積	事業所数	従業者数	年間商品 販売額	売場面積
29	125	139,761	404	39	201	304,417	934	86	497	856,200	3,177
-	-	-	-	-	-	-	-	-	-	-	-
2	7	χ	29	5	12	8,860	115	8	28	42,315	287
11	60	41,036	143	14	87	75,994	337	22	198	119,069	809
-	-	-	-	4	21	56,728	99	11	46	114,956	378
16	58	92,100	232	16	81	162,835	383	45	225	579,860	1,703
-	-	-	-	-	-	-	-	-	-	-	-

250～500㎡未満				500～1000㎡未満				1,000～1,500㎡未満			
事業所数	従業者数	年間商品 販売額	売場面積	事業所数	従業者数	年間商品 販売額	売場面積	事業所数	従業者数	年間商品 販売額	売場面積
64	719	1,223,975	22,473	62	1,034	2,371,723	46,479	12	347	676,646	15,483
-	-	-	-	2	39	χ	1,563	-	-	-	-
15	103	126,529	4,952	16	200	424,119	12,203	2	27	χ	2,099
4	139	229,650	1,496	6	240	418,291	4,566	2	145	χ	2,961
10	105	167,367	3,164	11	119	265,579	7,963	2	61	χ	2,704
35	372	700,429	12,861	27	436	1,175,223	20,184	6	114	195,752	7,719
-	-	-	-	-	-	-	-	-	-	-	-

6,000㎡以上				0㎡(不詳も含む)			
事業所数	従業者数	年間商品 販売額	売場面積	事業所数	従業者数	年間商品 販売額	売場面積
3	388	796,075	26,635	475	3,369	8,287,006	-
1	315	χ	8,502	-	-	-	-
-	-	-	-	27	61	-	-
-	-	-	-	115	1,034	22,065	-
-	-	-	-	113	745	2,942,380	-
2	73	χ	18,133	156	910	3,576,504	-
-	-	-	-	64	619	1,746,057	-

50 地区・業種・従業者規模別事業所数、従業者数、売場面積及び
年間商品販売額等

地区別	業種	従業者規模別事業所数									
		計	2人以下	3～4人	5～9人	10～19人	20～29人	30～49人	50～99人	100～199人	200人以上
総数	計	1,685	436	276	407	337	114	70	32	12	1
	卸売業	606	111	96	189	134	31	29	14	2	-
	小売業	1,079	325	180	218	203	83	41	18	10	1
厚木地区	計	582	125	102	161	122	34	27	7	3	1
	卸売業	212	22	25	73	62	10	14	5	2	-
	小売業	370	103	77	88	60	24	13	2	2	1
依知地区	計	212	68	42	39	40	14	5	3	1	-
	卸売業	79	21	14	20	14	5	4	1	-	-
	小売業	133	47	28	19	26	9	1	2	1	-
睦合地区	計	234	64	41	61	36	14	10	5	3	-
	卸売業	61	13	16	23	6	1	2	-	-	-
	小売業	173	51	25	38	30	13	8	5	3	-
荻野地区	計	103	33	20	16	18	9	4	3	-	-
	卸売業	14	8	2	-	2	1	-	1	-	-
	小売業	89	25	18	16	16	8	4	2	-	-
小鮎地区	計	53	23	3	12	10	4	1	-	-	-
	卸売業	15	4	1	6	2	2	-	-	-	-
	小売業	38	19	2	6	8	2	1	-	-	-
南毛利地区	計	272	68	37	67	57	20	13	6	4	-
	卸売業	107	20	15	38	23	3	6	1	1	-
	小売業	165	48	22	29	34	17	7	5	3	-
玉川地区	計	39	20	17	3	5	2	1	1	-	-
	卸売業	11	6	5	-	-	-	-	-	-	-
	小売業	28	14	12	3	5	2	1	1	-	-
相川地区	計	176	30	22	44	46	18	8	7	1	-
	卸売業	101	13	18	29	23	9	3	6	-	-
	小売業	75	17	4	15	23	9	5	1	1	-
緑ヶ丘地区	計	14	6	1	2	4	1	-	-	-	-
	卸売業	6	3	1	-	1	1	-	-	-	-
	小売業	8	3	-	2	3	-	-	-	-	-

(注) 1 数値については、総務省・経済産業省『令和3年経済センサス活動調査』の「卸売業、小売業」確報結果の調査票情報を厚木市が独自集計したものである。

2 売場面積の数値については、個人経営調査票による調査票分を含まない。

(令和3年6月現在) (経済センサスー活動調査)

法人個人別事業所数		従業者数	売場面積	年間商品 販売額	その他の 収入額
法人	個人				
1,386	299	18,237	227,093	108,164,962	2,664,512
592	14	6,468	-	84,466,078	1,610,879
794	285	11,769	227,093	23,698,884	1,053,633
517	65	6,319	58,531	52,209,839	918,902
212	-	2,645	-	46,644,992	621,704
305	65	3,674	58,531	5,564,847	297,198
165	47	1,913	16,464	14,076,001	377,776
72	4	732	-	10,492,141	278,366
93	43	1,181	16,464	3,583,860	99,410
178	56	2,598	42,758	6,730,539	378,723
58	3	425	-	2,387,497	125,951
120	53	2,173	42,758	4,343,042	252,772
73	30	1,033	20,412	2,507,519	65,542
14	-	125	-	591,690	1,153
59	30	908	20,412	1,915,829	64,389
36	17	399	4,546	1,244,048	5,485
13	2	119	-	591,978	200
23	15	280	4,546	652,070	5,285
221	51	3,243	47,320	17,026,233	549,277
105	2	1,066	-	12,521,136	292,110
116	49	2,177	47,320	4,505,097	257,167
28	11	257	2,462	325,809	18,437
10	1	26	-	61,918	18,437
18	10	231	2,462	263,891	-
159	17	2,350	33,371	12,474,867	350,370
100	1	1,294	-	9,771,236	272,958
59	16	1,056	33,371	2,703,631	77,412
9	5	125	1,229	1,570,107	-
4	2	36	-	1,403,490	-
5	3	89	1,229	166,617	-

51 産業小分類・地区別事業所数

(単位 事業所)

(令和3年6月現在) (経済センサス活動調査)

地区別 産業小分類別	計	厚木 地区	依知 地区	睦合 地区	荻野 地区	小鮎 地区	南毛利 地区	玉川 地区	相川 地区	緑ヶ丘 地区
卸売業	606	212	79	61	14	15	107	11	101	6
小売業	1,079	370	133	173	89	38	165	28	75	8
百貨店、総合スーパー	2	1	-	1	-	-	-	-	-	-
その他の各種商品	2	1	-	1	-	-	-	-	-	-
呉服・服地・寝具	17	13	-	2	1	1	-	-	-	-
男子服	19	10	2	2	-	-	3	-	2	-
婦人・子供服	47	36	-	2	1	1	2	-	5	-
靴・履物	7	5	-	2	-	-	-	-	-	-
その他の織物・衣服 身の回り品	29	19	1	1	1	1	6	-	-	-
各種食料品	29	6	3	6	3	-	8	2	1	-
野菜・果実	9	3	-	1	1	-	2	-	2	-
食肉	8	6	1	1	-	-	-	-	-	-
鮮魚	10	1	-	3	2	1	1	2	-	-
酒	28	6	6	4	1	1	6	2	2	-
菓子・パン	53	23	3	12	5	2	6	-	2	-
その他の飲食料品	165	47	18	26	12	6	26	9	18	3
自動車	126	9	35	24	19	1	22	2	14	-
自転車	6	2	-	1	-	1	1	-	-	1
機械器具	52	17	8	7	7	4	7	-	1	1
家具・建具・畳	19	5	3	4	-	1	4	-	2	-
じゅう器	10	5	1	1	-	-	1	-	2	-
医薬品・化粧品	115	48	6	17	11	4	19	3	4	3
農耕用品	4	1	2	-	-	-	-	1	-	-
燃料	63	8	12	17	7	3	9	1	6	-
書籍・文房具	19	5	2	3	3	1	5	-	-	-
スポーツ用品・がん具 娯楽用品・楽器	30	20	2	4	1	-	3	-	-	-
写真機・時計・眼鏡	19	11	-	4	-	-	4	-	-	-
他に分類されない小売業	127	53	11	16	9	8	20	3	7	-
通信販売・訪問販売	44	7	10	8	4	2	7	2	4	-
自動販売機よる小売業	6	-	3	-	-	-	1	-	2	-
その他の無店舗小売業	14	2	4	3	1	-	2	1	1	-

(注) 1 産業小分類別については小売業のみの数値

2 数値については、総務省・経済産業省『令和3年経済センサス活動調査』の「卸売業、小売業」確報結果の調査票情報を厚木市が独自集計したものである。

52 旅券申請状況

(単位 件)

(神奈川県パスポートセンター県央支所)

年度別	総数	4月	5月	6月	7月	8月	9月	10月	11月	12月	1月	2月	3月
令和2年度	7,057	594	610	769	673	712	548	567	500	455	448	485	696
3年度	7,381	631	515	527	572	627	550	605	629	584	532	550	1,059
4年度	21,724	1,010	1,425	1,571	1,392	1,591	1,467	1,663	1,658	1,836	2,626	2,557	2,928
5年度	42,048	2,927	3,924	4,085	3,629	3,960	3,131	3,313	3,018	3,107	3,890	3,514	3,550
6年度	39,959	3,380	3,560	3,289	3,883	3,449	2,893	3,043	2,792	2,956	3,904	3,324	3,486

53 観光客数及び消費額

(単位 人・千円)

(商業観光課)

年次別	観光客数			観光客消費額			
	計	延宿泊客数	延日帰り客数	計	宿泊費	飲食費	その他の消費額
令和2年度	1,283,833	172,289	1,111,544	5,266,376	1,214,024	2,391,674	1,660,678
3年度	1,294,899	213,892	1,081,007	6,290,170	1,140,894	2,228,871	2,920,405
4年度	2,487,050	270,738	2,216,312	14,454,025	1,651,638	7,764,126	5,038,261
5年度	2,096,170	398,378	1,697,792	18,869,378	2,701,533	10,273,655	5,894,190
6年度	2,458,965	525,184	1,933,781	26,587,536	3,364,782	15,361,683	7,861,071

54 観光地別入込客数

(単位 人)

(商業観光課)

年次別	入込客数 (飯山)	入込客数 (七沢)
令和2年度	77,309	337,703
3年度	182,324	357,506
4年度	405,443	334,708
5年度	266,031	231,335
6年度	363,656	275,446

55 中小企業事業資金融資状況（運転・設備・一時資金）

（単位 件・千円）

（産業振興課）

年度・月別	融資状況		融資累計		回収状況		回収累計		融資残高	
	件数	金額	件数	金額	件数	金額	件数	金額	件数	金額
令和2年度	35	287,500	35	287,500	185	1,733,120	185	1,733,120	393	2,389,072
3年度	51	644,720	51	644,720	102	995,731	102	995,731	342	2,038,061
4年度	55	621,910	55	621,910	112	1,035,875	112	1,035,875	285	1,624,096
5年度	62	656,852	62	656,852	73	595,847	73	595,847	274	1,685,101
6年度	72	817,750	72	817,750	75	644,002	75	644,002	271	1,858,849
4月	2	23,600	2	23,600	6	48,460	6	48,460	270	1,660,241
5月	5	59,000	7	82,600	11	53,791	17	102,251	264	1,665,450
6月	7	27,620	14	110,220	7	49,651	24	151,902	264	1,643,419
7月	6	71,700	20	181,920	3	43,828	27	195,730	267	1,671,291
8月	3	39,800	23	221,720	3	41,070	30	236,800	267	1,670,021
9月	5	88,000	28	309,720	6	47,025	36	283,825	266	1,710,996
10月	7	59,900	35	369,620	3	47,990	39	331,815	270	1,722,906
11月	6	70,820	41	440,440	7	62,861	46	394,676	269	1,730,865
12月	10	73,850	51	514,290	8	69,639	54	464,315	271	1,735,076
7年1月	4	71,800	55	586,090	4	71,608	58	535,923	271	1,735,268
2月	8	66,200	63	652,290	7	43,432	65	579,355	272	1,758,036
3月	9	165,460	72	817,750	10	64,647	75	644,002	271	1,858,849

56 中小企業小口零細企業資金融資状況

（単位 件・千円）

（産業振興課）

年度・月別	融資状況		融資累計		回収状況		回収累計		融資残高	
	件数	金額	件数	金額	件数	金額	件数	金額	件数	金額
令和2年度	27	135,110	27	135,110	139	755,557	139	755,557	223	714,495
3年度	86	505,270	86	505,270	70	366,137	70	366,137	239	853,628
4年度	83	409,670	83	409,670	70	407,763	70	407,763	252	855,535
5年度	101	610,300	101	610,300	63	359,915	63	359,915	290	1,105,920
6年度	121	729,210	121	729,210	75	410,828	75	410,828	336	1,424,302
4月	6	30,800	6	30,800	10	27,913	10	27,913	286	1,108,807
5月	6	32,000	12	62,800	4	24,827	14	52,740	288	1,115,980
6月	14	74,170	26	136,970	5	35,028	19	87,768	297	1,155,122
7月	11	88,400	37	225,370	8	42,378	27	130,146	300	1,201,144
8月	12	83,700	49	309,070	10	33,662	37	163,808	302	1,251,182
9月	12	63,120	61	372,190	2	24,948	39	188,756	312	1,289,354
10月	19	115,400	80	487,590	7	38,104	46	226,860	324	1,366,650
11月	6	39,800	86	527,390	10	51,447	56	278,307	320	1,355,003
12月	14	82,920	100	610,310	8	53,896	64	332,203	326	1,384,027
7年1月	5	24,000	105	634,310	5	34,449	69	366,652	326	1,373,578
2月	4	28,000	109	662,310	2	23,810	71	390,462	328	1,377,768
3月	12	66,900	121	729,210	4	20,366	75	410,828	336	1,424,302

57 中小企業景気対策資金融資状況

年度・月別	融資状況		融資累計		回収状況		回収累計		融資残高	
	件数	金額	件数	金額	件数	金額	件数	金額	件数	金額
令和2年度	48	1,063,000	48	1,063,000	356	5,610,093	356	5,610,093	554	5,920,658
3年度	166	2,863,740	166	2,863,740	214	2,544,706	214	2,544,706	506	6,239,692
4年度	136	2,487,860	136	2,487,860	179	2,815,563	179	2,815,563	463	5,911,989
5年度	134	2,811,640	134	2,811,640	114	2,270,508	114	2,270,508	483	6,453,121
6年度	155	3,554,990	155	3,554,990	120	2,538,062	120	2,538,062	518	7,470,049
4月	6	64,500	6	64,500	4	140,183	4	140,183	485	6,377,438
5月	18	463,000	24	527,500	13	384,984	17	525,167	490	6,455,454
6月	11	321,800	35	849,300	7	189,355	24	714,522	494	6,587,899
7月	11	374,000	46	1,223,300	11	216,915	35	931,437	494	6,744,984
8月	8	180,000	54	1,403,300	18	288,067	53	1,219,504	484	6,636,917
9月	16	340,500	70	1,743,800	10	181,616	63	1,401,120	490	6,795,801
10月	14	300,200	84	2,044,000	10	223,582	73	1,624,702	494	6,872,419
11月	13	347,000	97	2,391,000	14	178,930	87	1,803,632	493	7,040,489
12月	16	395,000	113	2,786,000	10	212,000	97	2,015,632	499	7,223,489
7年1月	20	320,490	133	3,106,490	3	156,971	100	2,172,603	516	7,387,008
2月	14	307,500	147	3,413,990	5	162,986	105	2,335,589	525	7,531,522
3月	8	141,000	155	3,554,990	15	202,473	120	2,538,062	518	7,470,049

58 主要金融機関数（店舗数）

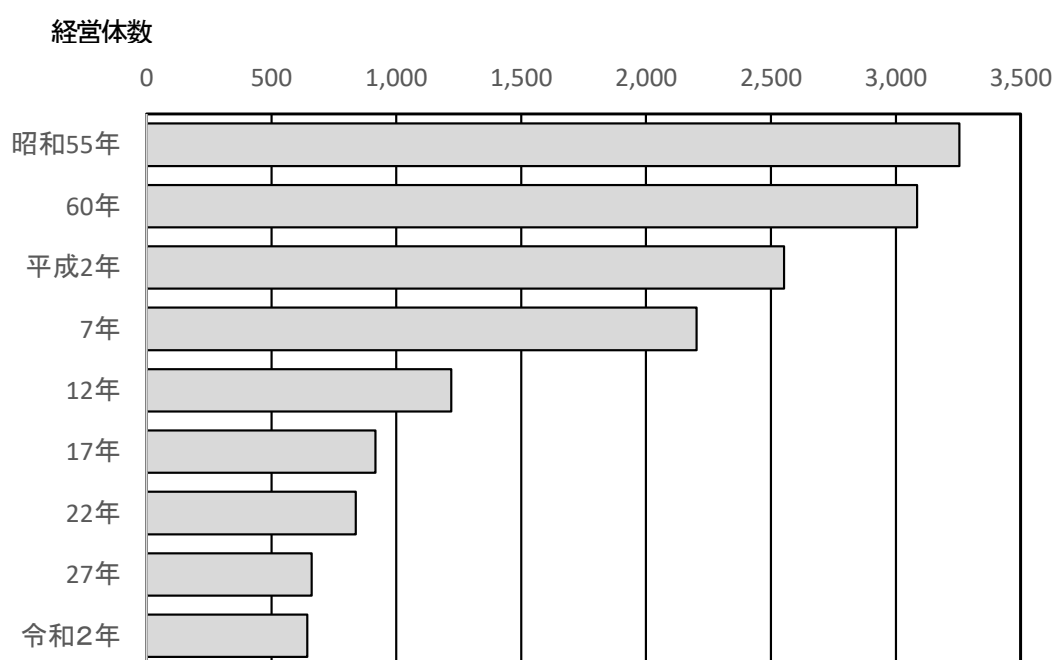
年次別	(各年4月現在) (会計課)						
	銀行	郵便局	信用金庫	農業協同組合	信用組合	信用農業協同組合	労働金庫
令和3年	14	18	7	13	-	-	1
4年	14	18	7	13	-	-	1
5年	14	18	7	13	-	-	1
6年	14	18	7	13	-	-	1
7年	14	18	7	13	-	-	1

(注) 郵便局とは、ゆうちょ銀行の貯金業務を請負っている日本郵便株式会社の市内各郵便局を示す。

59 事業協同組合及び企業組合数

区分	(令和7年12月末) (神奈川県中小企業団体中央会)				
	組合数	組合員総数	平均1組合当たり組合員数	払込済出資額	平均1組合当たり払込済出資額
事業協同組合	20	662	33	765,046,000	38,252,300
企業組合	-	-	-	-	-
信用協同組合	-	-	-	-	-
商店街振興組合	2	108	54	8,160,000	4,080,000
商工組合	-	-	-	-	-

農家数の推移 農林業センサス結果



60 農業経営体数

(単位 経営体)

(令和2年2月現在) (農林業センサス)

地区別	総数	法人化している				法人化していない
		農事組合法人	会社	各種団体	その他の法人	個人経営体
総数	682	1	9	1	1	670
厚木	3	-	-	-	-	3
依知	118	-	2	-	-	116
睦合	122	-	1	1	-	120
荻野	59	-	-	-	-	59
小鮎	77	1	4	-	-	72
玉川	54	-	-	-	1	53
南毛利	119	-	1	-	-	118
相川	130	-	1	-	-	129

(注) 農業経営体とは、経営耕地面積が30a以上、事業の規模が各基準以上又は農作業の受託の事業を行う者

61 地区別・経営耕地規模別農家数

(単位 経営体)

(令和2年2月現在) (農林業センサス)

地区別	総数	0.3ha 未満※	0.3～ 0.5ha	0.5～ 1.0ha	1.0～ 1.5ha	1.5～ 2.0ha	2.0～ 3.0ha	3.0ha 以上
総数	682	41	212	282	82	33	23	9
厚木	3	-	1	2	-	-	-	-
依知	118	6	37	49	17	3	2	4
睦合	122	14	30	56	12	3	6	1
荻野	59	1	23	21	7	6	1	-
小鮎	77	2	22	32	10	4	4	3
玉川	54	2	19	24	5	3	1	-
南毛利	119	7	45	39	14	6	7	1
相川	130	9	35	59	17	8	2	-

(注) ※0.3ha未満は経営耕地なしを含む。

62 地区別農家世帯員数及び日数階層別・年齢階層別農業従事世帯員数

(単位 人)

(男)

日数階層別

地区別	農家世帯員数			自営農業に従事した世帯員数 (15歳以上)					
	総数	14歳以下	15歳以上	総数	年間農業従事99日以下	100～149日	150～199日	200～249日	250日以上
総数	1,106	41	1,065	670	99	105	131	104	231
厚木	4	-	4	3	1	-	1	-	1
依知	181	7	174	119	21	10	24	26	38
睦合	199	5	194	103	21	18	22	17	25
荻野	103	3	100	65	3	12	10	5	35
小鮎	118	5	113	71	6	9	6	17	33
玉川	82	2	80	47	5	5	5	6	26
南毛利	198	10	188	110	20	21	13	17	39
相川	221	9	212	152	22	30	50	16	34

年齢階層別

地区別	自営農業に主として従事した世帯員数 (15歳以上)								
	総数	15～19歳	20～29歳	30～39歳	40～49歳	50～59歳	60～69歳	70～79歳	80歳以上
総数	670	2	9	25	38	79	197	186	134
厚木	3	-	-	-	-	-	3	-	-
依知	119	-	1	6	3	13	35	35	26
睦合	103	-	-	6	6	15	35	19	22
荻野	65	-	1	2	4	7	14	21	16
小鮎	71	-	-	1	6	4	21	21	18
玉川	47	-	1	1	1	6	12	16	10
南毛利	110	-	2	3	6	18	30	31	20
相川	152	2	4	6	12	16	47	43	22

(単位 人)

(女)

日数階層別

(令和2年2月現在) (農林業センサス)

地区別	農家世帯員数			自営農業に従事した世帯員数 (15歳以上)					
	総数	14歳以下	15歳以上	総数	年間農業従事99日以下	100～149日	150～199日	200～249日	250日以上
総数	1,072	44	1,028	367	75	91	72	53	76
厚木	6	-	6	-	-	-	-	-	-
依知	190	4	186	55	19	11	8	7	10
睦合	189	5	184	52	13	15	13	2	9
荻野	101	10	91	29	4	9	3	3	10
小鮎	108	4	104	39	8	9	8	6	8
玉川	77	3	74	28	2	6	9	4	7
南毛利	195	7	188	58	10	10	6	15	17
相川	206	11	195	106	19	31	25	16	15

年齢階層別

地区別	自営農業に主として従事した世帯員数 (15歳以上)								
	総数	15～19歳	20～29歳	30～39歳	40～49歳	50～59歳	60～69歳	70～79歳	80歳以上
総数	367	-	4	6	11	56	115	116	59
厚木	-	-	-	-	-	-	-	-	-
依知	55	-	2	-	2	5	21	18	7
睦合	52	-	-	1	1	10	18	11	11
荻野	29	-	-	-	1	3	11	11	3
小鮎	39	-	-	-	-	2	15	15	7
玉川	28	-	-	-	1	4	5	10	8
南毛利	58	-	-	2	3	15	11	19	8
相川	106	-	2	3	3	17	34	32	15

63 地区別経営耕地等利用状況

(単位 a)

(令和2年2月現在) (農林業センサス)

地区別	経営耕地 総面積	田					畑		樹園地
		田 総面積	うち 水稻	うち 小麦	うち 大豆	左記以外 の雑穀・ 豆類等	畑 総面積	うち牧草 専用地	樹園地 総面積
総数	53,013	29,928	22,904	68	85	68	20,053	333	3,032
厚木	161	98	65	-	-	-	63	-	-
依知	9,076	5,745	4,493	2	5	-	2,809	-	522
睦合	8,758	5,617	3,713	-	3	8	2,946	150	195
荻野	4,382	1,630	868	43	53	3	2,531	-	221
小鮎	8,056	3,769	2,989	-	-	-	3,800	70	487
玉川	3,810	1,317	897	-	1	5	2,154	15	339
南毛利	9,417	5,615	4,669	23	23	40	3,228	98	574
相川	9,353	6,137	5,210	-	-	12	2,522	-	694

64 地区別農産物販売金額1位の部門別経営体数

(単位 経営体)

(令和2年2月現在) (農林業センサス)

地区別	計	稲	麦類	穀類 いも類 豆類	工芸 農作物	露地 野菜	施設 野菜	果樹類	花き 花木	その他 の作物	酪農	肉用牛	養豚	養鶏	養蚕	その他 の畜産
総数	516	268	-	13	3	115	29	48	22	6	8	2	2	-	-	-
厚木	2	2	-	-	-	-	-	-	-	-	-	-	-	-	-	-
依知	94	68	-	1	-	14	1	5	4	-	-	-	1	-	-	-
睦合	78	60	-	3	2	9	2	-	-	-	1	-	1	-	-	-
荻野	41	9	-	4	1	14	2	4	2	3	2	-	-	-	-	-
小鮎	47	13	-	3	-	18	-	5	2	2	3	1	-	-	-	-
玉川	43	10	-	-	-	28	1	3	1	-	-	-	-	-	-	-
南毛利	89	55	-	1	-	16	3	9	3	-	1	1	-	-	-	-
相川	122	51	-	1	-	16	20	22	10	1	1	-	-	-	-	-

65 地区別経営主年齢階層別の経営体数

(単位 経営体)

(令和2年2月現在) (農林業センサス)

地区別	総数	29歳以下	30~39	40~49	50~59	60~69	70~79	80歳以上
総数	682	2	7	18	73	204	211	167
厚木	3	-	-	-	-	3	-	-
依知	118	-	1	-	15	31	37	34
睦合	122	-	3	4	16	42	27	30
荻野	59	1	2	2	4	13	21	16
小鮎	77	-	-	5	4	21	25	22
玉川	54	-	-	1	8	14	19	12
南毛利	119	1	1	3	15	35	38	26
相川	130	-	-	3	11	45	44	27

66 保有山林面積規模別経営体数

(単位 経営体)

(令和2年2月現在) (農林業センサス)

地区別	計	保有山林なし	3 ha未満	3～5	5～10	10～20	20～30	30～50	50～100	100～500	500～1,000	1,000ha以上
総数	13	2	1	3	3	-	-	1	2	1	-	-
厚木	-	-	-	-	-	-	-	-	-	-	-	-
依知	-	-	-	-	-	-	-	-	-	-	-	-
睦合	×	×	×	×	×	×	×	×	×	×	×	×
荻野	4	-	1	-	1	-	-	-	1	1	-	-
小鮎	4	-	-	1	2	-	-	-	1	-	-	-
玉川	3	1	-	1	-	-	-	1	-	-	-	-
南毛利	×	×	×	×	×	×	×	×	×	×	×	×
相川	-	-	-	-	-	-	-	-	-	-	-	-

67 地区別保有山林面積

(単位 ha)

(令和2年2月現在) (農林業センサス)

地区別	計	3 ha未満	3～5	5～10	10～20	20～30	30～50	50～100	100～500	500～1,000	1,000ha以上
総数	33,086	102	1,217	2,212	-	-	3,625	12,130	13,800	-	-
厚木	-	-	-	-	-	-	-	-	-	-	-
依知	-	-	-	-	-	-	-	-	-	-	-
睦合	×	×	×	×	×	×	×	×	×	×	×
荻野	21,462	102	-	600	-	-	-	6,960	13,800	-	-
小鮎	7,182	-	400	1,612	-	-	-	5,170	-	-	-
玉川	4,056	-	431	-	-	-	3,625	-	-	-	-
南毛利	×	×	×	×	×	×	×	×	×	×	×
相川	-	-	-	-	-	-	-	-	-	-	-

68 水稲・小麦作付面積及び収穫量

(単位 ha・t)

(関東農政局神奈川支局)

年次別	水稲			小麦		
	作付面積	10 a 当たり 収量	収穫量	作付面積	10 a 当たり 収量	収穫量
令和2年	426	0.48	2,050	8	0.227	17
3年	414	0.50	2,070	7	0.243	17
4年	398	0.51	2,030	5	0.220	11
5年	394	0.51	2,000	5	0.200	10
6年	389	0.51	1,980	5	0.220	11

(注) 作付面積は乾燥子実用作付面積

69 家畜の種類別農場数及び頭羽数

(単位 件・頭・羽)

(農業政策課)

家畜の種類	令和2年								令和3年							
	総数		大規模農場		小規模農場		その他		総数		大規模農場		小規模農場		その他	
	農場数	頭羽数	農場数	頭羽数	農場数	頭羽数	農場数	頭羽数	農場数	頭羽数	農場数	頭羽数	農場数	頭羽数	農場数	頭羽数
乳用牛	10	231	-	-	-	-	10	231	11	261	-	-	-	-	11	261
肉用牛	3	33	-	-	-	-	3	33	1	22	-	-	-	-	1	22
水牛	-	-	-	-	-	-	-	-	-	-	-	-	-	-	-	-
鹿	-	-	-	-	-	-	-	-	1	1	-	-	1	1	-	-
馬	9	89	-	-	1	1	8	88	9	88	-	-	1	1	8	87
めん羊	3	14	-	-	2	3	1	11	2	5	-	-	2	5	-	-
山羊	6	59	-	-	4	9	2	50	7	58	-	-	5	8	2	50
豚	7	7,497	1	5,581	3	6	3	1,910	7	7,338	1	5,480	4	4	2	1,854
いのしし	-	-	-	-	-	-	-	-	-	-	-	-	-	-	-	-
採卵用鶏	15	1,366	-	-	13	232	2	1,134	14	1,321	-	-	12	178	2	1,143
肉用鶏	-	15	-	-	-	-	-	15	-	-	-	-	-	-	-	-
あひる	-	-	-	-	-	-	-	-	-	-	-	-	-	-	-	-
うずら	3	847	-	-	2	7	1	840	2	720	-	-	1	1	1	719
きじ	1	4	-	-	1	4	-	-	1	2	-	-	1	2	-	-
だちょう	1	2	-	-	1	2	-	-	1	2	-	-	1	2	-	-
ほろほろ鳥	1	30	-	-	1	30	-	-	1	24	-	-	1	24	-	-
七面鳥	-	-	-	-	-	-	-	-	-	-	-	-	-	-	-	-

家畜の種類	令和4年								令和5年							
	総数		大規模農場		小規模農場		その他		総数		大規模農場		小規模農場		その他	
	農場数	頭羽数	農場数	頭羽数	農場数	頭羽数	農場数	頭羽数	農場数	頭羽数	農場数	頭羽数	農場数	頭羽数	農場数	頭羽数
乳用牛	11	222	-	-	-	-	11	222	9	176	-	-	-	-	9	176
肉用牛	1	20	-	-	-	-	1	20	2	24	-	-	-	-	2	24
水牛	-	-	-	-	-	-	-	-	-	-	-	-	-	-	-	-
鹿	1	1	-	-	1	1	-	-	1	1	-	-	1	1	-	-
馬	8	68	-	-	1	1	7	67	8	58	-	-	1	1	7	57
めん羊	3	4	-	-	3	4	-	-	3	7	-	-	3	7	-	-
山羊	8	104	-	-	5	8	3	96	6	70	-	-	3	5	3	65
豚	7	6,855	1	5,326	4	4	2	1,525	8	6,872	1	5,016	5	5	2	1,851
いのしし	1	2	-	-	1	2	-	-	1	1	-	-	1	1	-	-
採卵用鶏	15	1,326	-	-	13	122	2	1,204	11	1,206	-	-	9	111	2	1,095
肉用鶏	-	-	-	-	-	-	-	-	-	-	-	-	-	-	-	-
あひる	-	-	-	-	-	-	-	-	-	-	-	-	-	-	-	-
うずら	2	376	-	-	1	1	1	375	1	376	-	-	-	-	1	376
きじ	1	2	-	-	1	2	-	-	2	4	-	-	2	4	-	-
だちょう	1	2	-	-	1	2	-	-	1	2	-	-	1	2	-	-
ほろほろ鳥	1	24	-	-	1	24	-	-	1	21	-	-	1	21	-	-
七面鳥	-	-	-	-	-	-	-	-	-	-	-	-	-	-	-	-

家畜の種類	令和6年								令和7年							
	総数		大規模農場		小規模農場		その他		総数		大規模農場		小規模農場		その他	
	農場数	頭羽数	農場数	頭羽数	農場数	頭羽数	農場数	頭羽数	農場数	頭羽数	農場数	頭羽数	農場数	頭羽数	農場数	頭羽数
乳用牛	9	182	-	-	1	1	8	181	8	165	-	-	1	1	7	164
肉用牛	1	18	-	-	-	-	1	18	1	10	-	-	-	-	1	10
水牛	-	-	-	-	-	-	-	-	-	-	-	-	-	-	-	-
鹿	1	1	-	-	1	1	-	-	-	-	-	-	-	-	-	-
馬	8	55	-	-	1	1	7	54	6	46	-	-	1	1	5	45
めん羊	3	10	-	-	2	3	1	7	3	6	-	-	3	6	-	-
山羊	7	72	-	-	4	7	3	65	8	58	-	-	6	13	2	45
豚	10	7,987	1	6,010	7	7	2	1,970	3	7,132	1	5,916	-	-	2	1,216
いのしし	1	1	-	-	1	1	-	-	-	-	-	-	-	-	-	-
採卵用鶏	9	1,125	-	-	7	88	2	1,037	9	1,161	-	-	7	64	2	1,097
肉用鶏	-	-	-	-	-	-	-	-	-	-	-	-	-	-	-	-
あひる	-	-	-	-	-	-	-	-	1	4	-	-	1	4	-	-
うずら	1	389	-	-	-	-	1	389	2	400	-	-	1	2	1	398
きじ	2	2	-	-	2	2	-	-	1	1	-	-	1	1	-	-
だちょう	1	2	-	-	1	2	-	-	1	2	-	-	1	2	-	-
ほろほろ鳥	1	54	-	-	1	54	-	-	1	38	-	-	1	38	-	-
七面鳥	-	-	-	-	-	-	-	-	-	-	-	-	-	-	-	-

(注) 採卵用鶏の1農場で肉用鶏も飼養している。国の調査では、採卵用又は肉用のどちらか多い方で農場数を計算しているため、肉用の農場は0となっている。

70 森林資源

(単位 面積ha・蓄積1,000m³)

(各年4月現在)(神奈川県環境農政局森林再生課)

年次別	総計		針葉樹		広葉樹		竹	未立木地 伐跡面積	採草地 笹地面積	崩壊地 面積	その他
	面積	蓄積	面積	蓄積	面積	蓄積	面積				
平成10年	2,664	400	746	217	1,749	182	25	135	4	3	1
15年	2,657	447	758	242	1,735	204	24	132	4	3	1
20年	2,644	488	760	267	1,738	221	24	115	4	3	1
25年	2,649	529	761	290	1,741	239	24	115	4	3	1
30年	2,645	562	767	309	1,746	254	25	99	5	3	1
令和5年	2,633	599	767	331	1,733	267	25	100	5	3	1

(注) 国有林を除く。

71 農地転用状況

(単位 件・筆・m²)

(農業委員会)

年度別	総計			住宅用地			工場用地			駐車場		
	件数	筆数	面積	件数	筆数	面積	件数	筆数	面積	件数	筆数	面積
令和2年度	193	587	251,035	89	128	33,136	2	2	367	49	82	29,143
3年度	213	414	169,871	112	161	42,358	2	8	2,239	39	61	23,695
4年度	219	496	193,287	97	154	34,235	4	9	2,698	42	62	20,468
5年度	194	731	187,967	73	101	21,955	2	4	1,299	30	49	15,142
6年度	170	607	217,577	92	162	47,763	1	8	2,566	31	63	22,195

年度別	資材置場			農業用施設			その他		
	件数	筆数	面積	件数	筆数	面積	件数	筆数	面積
令和2年度	14	29	15,724	3	4	1,029	36	342	171,636
3年度	23	47	24,143	3	4	2,062	34	133	75,373
4年度	20	47	23,332	2	2	1,289	54	222	113,962
5年度	20	41	22,376	1	5	2,019	68	531	125,176
6年度	13	18	9,219	1	2	308	32	354	135,526

72 農業共済事業状況

(単位 千円・a)

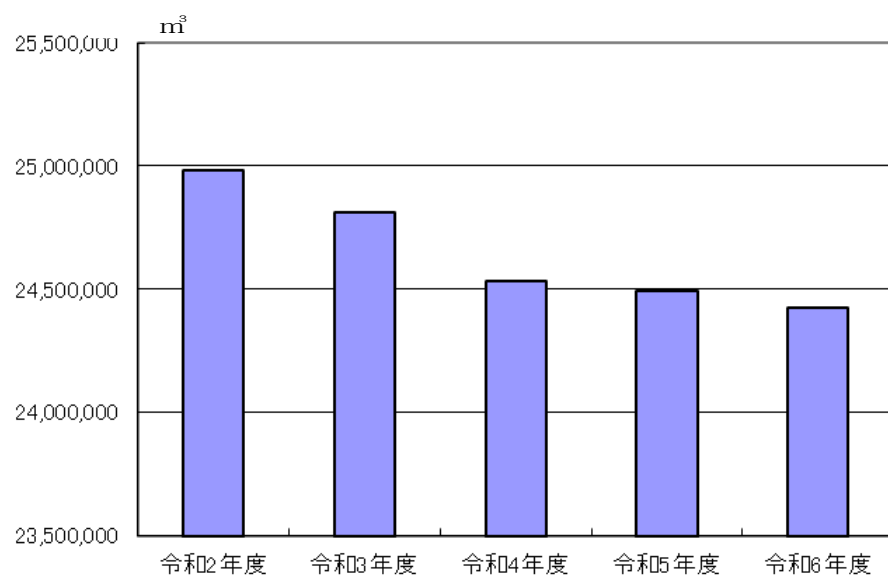
(神奈川県農業共済組合)

年度別	総額			水稻			陸稻		
	共済金額	農家負担掛金	支払共済金	引受面積	共済金額	支払共済金	引受面積	共済金額	支払共済金
令和2年度	869,372	10,804	27,500	23,410	145,449	25	-	-	-
3年度	1,084,696	14,615	22,969	20,739	135,765	-	-	-	-
4年度	963,335	12,904	21,956	17,375	113,475	16	-	-	-
5年度	951,075	12,758	19,690	16,159	103,603	1	-	-	-
6年度	922,512	13,436	25,606	16,648	99,969	37	-	-	-

年度別	麦			家畜			園芸施設		
	引受面積	共済金額	支払共済金	引受頭数	共済金額	支払共済金	引受棟数	共済金額	支払共済金
令和2年度	343	630	-	7,058	179,398	21,510	129	514,919	98
3年度	163	327	-	7,067	192,701	22,618	122	729,850	163
4年度	-	-	-	6,700	175,462	21,893	115	649,027	47
5年度	-	-	-	9,070	177,237	19,655	114	644,265	34
6年度	-	-	-	9,432	192,981	25,569	110	606,696	0

年度別	果樹(梨)			茶			大豆		
	引受面積	共済金額	支払共済金	引受面積	共済金額	支払共済金	引受面積	共済金額	支払共済金
令和2年度	311	25,493	5,338	95	1,389	468	567	2,094	61
3年度	309	24,867	-	80	991	188	60	195	-
4年度	307	24,713	-	55	583	-	17	75	-
5年度	315	25,423	-	45	491	-	11	56	-
6年度	283	22,512	-	35	354	-	-	-	-

県営水道給水量の推移



73 ガス需要状況

(単位 件・m³: 10,750Kcal/m³)

(厚木瓦斯(株))

年次別	総数		家庭用		商業用		工業用		公用・医療用	
	調定 件数	消費量	調定 件数	消費量	調定 件数	消費量	調定 件数	消費量	調定 件数	消費量
令和2年	438,113	47,772,633	419,067	11,146,456	13,836	13,006,196	517	19,357,424	4,693	4,262,557
3年	443,991	46,668,532	425,318	11,139,701	13,478	12,210,569	523	18,910,488	4,672	4,427,774
4年	450,249	46,676,979	431,535	10,948,189	13,590	12,298,497	508	18,651,685	4,616	4,778,608
5年	455,351	46,759,726	436,620	10,057,063	13,673	12,829,759	516	19,260,412	4,542	4,612,492
6年	460,334	47,686,691	441,710	9,982,304	13,554	13,842,044	502	19,123,616	4,568	4,738,727

(注) 1 厚木市のみの数値を示す。
2 調定件数は、年間の累計件数

74 県営水道給水戸数及び給水量(有収水量)

(単位 戸・m³)

(水道事業統計年報)

区分	令和2年度	令和3年度	令和4年度	令和5年度	令和6年度
給水戸数	102,434	104,017	105,175	106,387	107,067
給水量	24,980,001	24,810,295	24,534,312	24,494,027	24,423,257

(注) 1 厚木市のみの数値を示す。
2 給水戸数は、各年度末の数値

75 公共下水道普及状況

(単位 人・%)

(各年度末)(河川下水道総務課)

年度別	行政区域内 人口	排水区域		処理区域		水洗便所接続済 (処理区域)	
		人口	普及率	人口	普及率	人口	普及率
令和2年度	223,762	200,087	89.4	200,087	89.4	199,607	99.4
3年度	223,506	200,036	89.5	200,036	89.5	198,987	99.5
4年度	223,815	200,544	89.6	200,544	89.6	199,495	99.5
5年度	223,706	200,752	89.7	200,752	89.7	199,703	99.5
6年度	223,014	200,513	89.9	200,513	89.9	199,464	99.5

(注) 行政区域内人口は、翌年度4月1日人口

(単位 m³)

76 県営水道用途別給水量（有効水量）

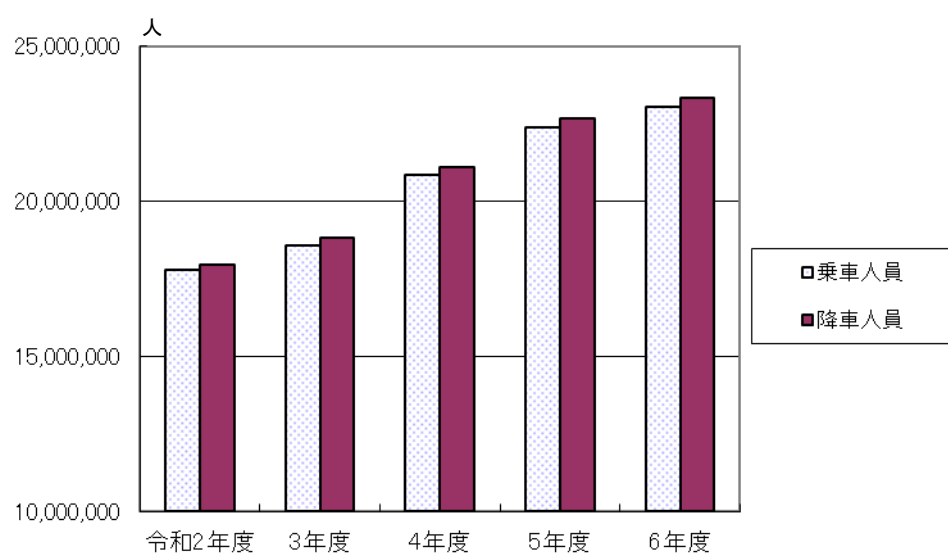
(水道事業統計年報)

年度別	計	無収水量	有収水量		
			計	家事用	営業用
令和2年度	38,828,406	1,466,728	37,361,678	30,315,391	4,421,818
3年度	38,527,217	1,457,008	37,070,209	29,932,944	4,438,073
4年度	38,010,569	1,422,890	36,587,679	29,339,413	4,550,108
5年度	37,885,449	1,360,919	36,524,530	29,058,722	4,664,624
6年度	37,794,511	1,343,452	36,451,059	28,907,157	4,763,836

年度別	有収水量				
	公共用	工業用	浴場用	プール用 (学校のみ)	一時用
令和2年度	889,446	1,657,789	-	23,959	53,275
3年度	948,305	1,677,304	-	28,303	45,280
4年度	945,759	1,658,815	-	43,534	50,050
5年度	959,505	1,730,110	-	64,645	46,924
6年度	984,469	1,672,170	-	58,175	65,252

(注) 県企業庁厚木水道営業所管内（厚木市全域、伊勢原市全域及び愛川町一部）の数値を示す。

本厚木駅乗降車人員状況



77 市内鉄道利用状況

(単位 人・万円)

(小田急電鉄(株))

駅名	年度別	乗車人員	降車人員	運賃	一日平均						
					乗車人員			降車人員			運賃
					計	定期	定期外	計	定期	定期外	
総数	令和2年度	24,130,360	24,288,914	612,118	66,110	43,325	22,785	66,544	43,325	23,219	1,677
	3年度	25,135,099	25,337,153	672,988	68,864	42,287	26,577	69,417	42,287	27,130	1,844
	4年度	28,298,154	28,540,392	753,363	77,529	46,303	31,226	78,192	46,303	31,889	2,064
	5年度	30,702,605	30,987,406	803,121	83,887	49,775	34,112	84,665	49,775	34,890	2,201
	6年度	31,515,573	31,806,752	785,027	86,344	51,233	35,111	87,142	51,233	35,909	2,151
	本厚木	令和2年度	17,799,777	17,964,690	477,025	48,766	31,306	17,460	49,218	31,306	17,912
3年度		18,591,454	18,807,631	526,704	50,936	30,604	20,332	51,528	30,604	20,924	1,443
4年度		20,851,087	21,095,118	592,188	57,127	33,284	23,843	57,795	33,284	24,511	1,622
5年度		22,395,008	22,680,951	627,715	61,189	35,254	25,935	61,970	35,254	26,716	1,720
6年度		23,035,553	23,330,778	614,535	63,111	36,403	26,708	63,920	36,403	27,517	1,684
愛甲石田		令和2年度	6,330,583	6,324,224	135,093	17,344	12,019	5,325	17,326	12,019	5,307
	3年度	6,543,645	6,529,522	146,284	17,928	11,683	6,245	17,889	11,683	6,206	401
	4年度	7,447,067	7,445,274	161,175	20,402	13,019	7,383	20,397	13,019	7,378	442
	5年度	8,307,597	8,306,455	175,406	22,698	14,521	8,177	22,695	14,521	8,174	481
	6年度	8,480,020	8,475,974	170,492	23,233	14,830	8,403	23,222	14,830	8,392	467

78 市内タクシー輸送状況

(単位 台・km・回・人)

(国土交通省関東運輸局神奈川運輸支局)

年度別	延実働車両台数	実車走行キロ数	輸送回数	輸送人員
令和2年度	40,332	2,404,170	587,580	711,020
3年度	40,554	2,688,903	652,239	783,162
4年度	38,603	3,224,733	757,748	928,481
5年度	37,403	3,331,772	759,666	1,047,117
6年度	38,286	3,328,536	767,493	1,031,222

(注) 個人タクシーを除く。

79 市内路線バス輸送状況

(単位 路線・km・人)

(神奈川中央交通(株))

年度別	路線数	年間走行キロ数	年間輸送人員
令和2年度	119	7,898,511.6	15,914,483
3年度	118	7,501,839.7	16,930,721
4年度	116	7,331,048.3	18,552,290
5年度	125	7,629,177.9	20,438,540
6年度	116	7,237,960.9	20,713,380

80 主要公営駐車場利用状況

(単位 台)	((公財)厚木市環境みどり公社・市街地整備課)		
年度・月別	総数	中町立体駐車場	厚木中央公園地下駐車場
令和2年度	665,609	508,630	156,979
3年度	777,171	612,669	164,502
4年度	776,194	593,930	182,264
5年度	755,033	575,147	179,886
6年度	758,777	577,287	181,490
4月	61,442	46,632	14,810
5月	62,474	46,741	15,733
6月	64,141	49,363	14,778
7月	67,315	51,360	15,955
8月	64,357	49,175	15,182
9月	62,381	47,793	14,588
10月	63,676	47,873	15,803
11月	63,223	47,973	15,250
12月	64,180	49,355	14,825
7年1月	61,214	47,168	14,046
2月	57,995	44,025	13,970
3月	66,379	49,829	16,550

(注) 平成23年4月1日から厚木中央公園地下駐車場は、指定管理者による管理運営

81 自動車総数

(単位 台)		(各年度末) (相模自動車検査登録事務所登録部門課・市民税課)										
年度別	総数	登録自動車								小型 二輪	軽 自動車	
		計	貨物用		乗合用	乗用		特種 大型特殊	被けん 引車			
			普通	小型四輪		普通	小型					
令和2年度	144,203	93,359	6,138	7,071	605	37,984	37,202	4,145	214	3,787	47,057	
3年度	144,701	92,945	6,232	7,219	590	38,351	36,109	4,233	211	3,861	47,895	
4年度	145,302	92,480	6,262	7,281	588	38,813	35,028	4,293	215	3,983	48,839	
5年度	145,984	92,233	6,340	7,452	579	39,467	33,853	4,301	241	4,151	49,600	
6年度	146,504	91,812	6,303	7,495	574	40,189	32,653	4,353	245	4,272	50,420	

- (注) 1 小型二輪及び軽自動車は、市民税課が所管する賦課車両台数
 2 小型二輪は、排気量250ccを超える車輛
 3 軽自動車は、排気量125ccを超え250cc以下の二輪車両及び排気量660cc以下の三輪・四輪以上の車両

82 道路交通量状況

(単位 台)

(令和3年10月現在) (全国道路・街路交通情勢調査)

路線名	観測地点	自動車類交通量							
		昼間12時間			24時間			平成27年度	
		小型車	大型車	計	小型車	大型車	計	昼間12時間	24時間
東名高速	海老名JCT～厚木	58,824	30,292	89,116	77,405	59,932	137,337	90,403	145,623
	厚木～伊勢原JCT～秦野中井	32,418	23,329	55,747	43,403	49,469	92,872	57,079	100,628
新東名高速	海老名南JCT～厚木南～伊勢原JCT～伊勢原大山	5,877	3,252	9,129	7,267	5,608	12,875	-	-
129号線	戸田	21,047	7,297	28,344	29,509	11,196	40,705	25,594	38,662
	山際	18,359	9,285	27,644	26,996	11,982	38,978	28,536	41,092
246号線	金田	27,793	8,933	36,726	41,707	15,038	56,745	42,520	65,055
	水引(松枝2)	34,312	12,055	46,367	52,949	20,311	73,260	42,185	66,652
271号線 (小田原厚木道路)	船子	10,758	3,400	14,158	15,748	5,469	21,217	35,169	52,754
	厚木西 I C	20,355	3,190	23,545	26,135	5,223	31,358	24,980	34,679
412号線	林	16,686	1,461	18,147	21,919	2,761	24,680	18,616	25,690
	及川	12,852	1,213	14,065	16,697	2,150	18,847	14,326	19,483
	上荻野	7,254	1,032	8,286	9,288	1,484	10,772	8,044	10,699
一般国道468号 (圏央道)	圏央厚木～海老名	34,480	21,246	55,726	44,155	36,789	80,944	39,923	59,583
	相模原愛川～厚木PAスマート～圏央厚木	32,082	19,452	51,534	41,058	34,149	75,207	36,728	54,876
厚木清川線	林	6,625	1,352	7,977	8,590	1,780	10,370	7,881	10,324
	飯山	6,255	818	7,073	7,993	1,202	9,195	4,222	5,404
相模原大磯線	棚沢	4,825	1,190	6,015	6,307	1,513	7,820	7,136	9,277
	飯山	11,378	2,017	13,395	14,945	2,870	17,815	13,595	18,353
伊勢原津久井線	七沢	4,842	655	5,497	6,055	871	6,926	4,595	5,882
厚木愛川津久井線	下川入	3,844	646	4,490	4,835	822	5,657	4,769	6,104
厚木城山線	上依知	10,644	2,834	13,478	14,256	3,670	17,926	11,587	15,527
太井上依知線	上依知	6,530	3,733	10,263	9,139	4,306	13,445	9,018	11,994
酒井金田線	岡田	8,810	1,509	10,319	11,571	2,153	13,724	11,839	15,864
	金田	4,939	1,979	6,918	6,645	2,348	8,993	7,345	9,549
本厚木停車場線	中町2	6,954	1,080	8,034	8,994	1,531	10,525	9,135	12,058
上粕屋厚木線	恩名	7,807	683	8,490	9,963	1,159	11,122	8,911	11,763
愛甲石田停車場酒井線	愛甲東	6,162	1,429	7,591	8,144	1,876	10,020	10,004	13,205

(注) 1 昼間の調査時間は平日午前7時～午後7時

2 交通量は上下線合計

83 電話の普及状況

(単位 件)

(東日本電信電話株式会社 神奈川事業部)

年度別	加入電話		公衆電話
	契約数 (アナログ)	契約数 (デジタル)	施設数
令和2年度	70,216	9,829	242
3年度	65,251	8,789	238
4年度	60,506	8,036	206
5年度	56,351	6,920	195
6年度	52,831	5,971	170

(注) 1 加入電話の数値は厚木市、海老名市、大和市、愛甲郡、座間市(相模が丘の一部を除く)、相模原市(磯部ほか一部を含む)のビル電話、利用休止を除いた合計の数値

2 公衆電話については、厚木市のみの数値

84 高速道路インターチェンジ月別利用状況

(単位 台)

(NEXCO中日本東京支社)

進行方向	令和2年	令和3年	令和4年	令和5年	令和6年	令和7年
合計	19,589,000	19,754,200	20,418,300	20,683,700	20,447,300	20,348,300
厚木IC 入	9,956,700	10,065,900	10,405,400	10,510,000	10,351,900	10,312,900
厚木IC 出	9,632,300	9,688,200	10,013,000	10,173,700	10,095,400	10,035,300
合計	2,452,200	2,579,400	2,766,300	2,941,400	3,112,700	3,195,600
厚木南IC 入	1,146,300	1,233,000	1,340,600	1,417,200	1,488,900	1,542,700
厚木南IC 出	1,305,900	1,346,400	1,425,600	1,524,100	1,623,800	1,652,900
合計	4,237,000	4,131,100	4,127,000	4,219,400	4,178,600	4,107,800
圏央厚木IC 入	1,921,300	1,890,900	1,884,500	1,945,600	1,935,900	1,911,200
圏央厚木IC 出	2,315,700	2,240,300	2,242,500	2,273,800	2,242,800	2,196,600
合計	178,100	866,400	1,141,800	1,325,700	1,384,800	1,448,300
厚木PAスマートIC 入	70,700	355,200	462,400	543,000	556,500	580,600
厚木PAスマートIC 出	107,300	511,200	679,400	782,700	828,400	867,700

進行方向	令和7年 月別					
	1月	2月	3月	4月	5月	6月
合計	1,649,300	1,564,600	1,734,900	1,656,900	1,664,600	1,661,000
厚木IC 入	842,400	793,000	886,000	840,600	840,800	844,200
厚木IC 出	806,900	771,600	848,900	816,300	823,800	816,800
合計	245,500	238,200	275,500	255,500	257,700	259,300
厚木南IC 入	118,300	116,100	131,700	123,700	125,000	125,200
厚木南IC 出	127,200	122,100	143,800	131,900	132,700	134,100
合計	334,500	322,100	354,100	337,600	333,200	339,900
圏央厚木IC 入	155,200	152,600	168,500	156,600	153,700	155,400
圏央厚木IC 出	179,300	169,500	185,600	181,000	179,600	184,500
合計	109,000	110,800	123,300	118,500	116,600	120,800
厚木PAスマートIC 入	43,900	44,400	48,800	48,000	47,600	48,700
厚木PAスマートIC 出	65,100	66,400	74,400	70,500	69,000	72,100

進行方向	令和7年 月別					
	7月	8月	9月	10月	11月	12月
合計	1,760,700	1,770,900	1,690,500	1,718,000	1,726,300	1,750,600
厚木IC 入	895,800	909,700	857,400	859,400	865,100	878,700
厚木IC 出	864,900	861,200	833,100	858,600	861,200	872,000
合計	282,300	273,900	267,800	281,600	276,300	282,100
厚木南IC 入	136,200	131,600	129,200	135,000	131,700	138,900
厚木南IC 出	146,000	142,300	138,600	146,600	144,600	143,200
合計	361,400	339,600	341,900	354,200	341,500	347,800
圏央厚木IC 入	165,800	158,800	157,800	162,000	160,900	163,800
圏央厚木IC 出	195,500	180,800	184,100	192,200	180,500	184,000
合計	131,300	119,900	121,500	128,900	122,400	125,200
厚木PAスマートIC 入	51,400	47,100	48,900	51,300	49,600	50,900
厚木PAスマートIC 出	79,900	72,900	72,600	77,600	72,800	74,300

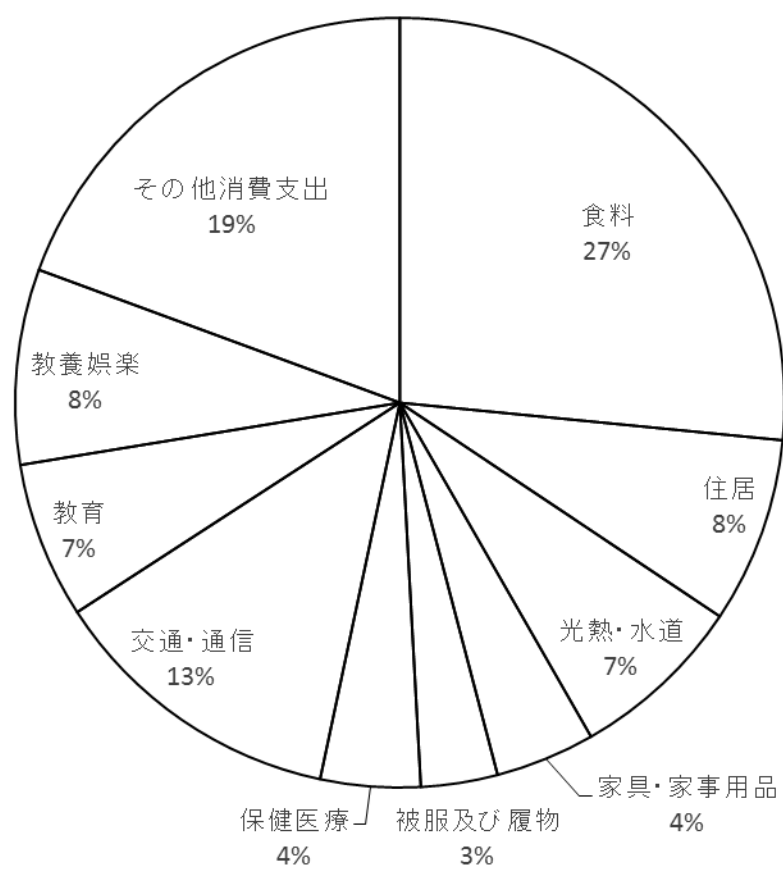
(注) 1 交通量はICを利用する有料車を対象に集計。

2 100台以下を四捨五入した台数。

9

家計・物価

1世帯当たり1か月間の支出
2019年全国家計構造調査結果



85 世帯類型別1世帯当たり1か月間の支出

(単位 円)

(2019年全国計構造調査)

	総世帯	二人以上	核家族	夫婦のみ	夫婦と未婚 の子供が1 人	夫婦と未婚 の子供が2 人	夫婦と未婚 の子供が3 人以上	男親又は女 親と未婚の 子供	夫婦と子供 と親の世帯	その他	単身
消費支出	242,363	286,459	288,292	253,557	251,786	318,071	629,791	183,511	-	258,746	146,806
食料	64,359	74,112	73,980	64,940	77,719	83,216	89,158	55,769	-	76,112	43,224
住居	18,936	18,316	17,981	25,463	15,473	13,228	101	16,488	-	23,380	20,278
光熱・水道	17,818	20,139	19,335	16,821	19,133	22,767	18,325	25,856	-	32,293	12,789
家具・家事用品	10,154	13,330	13,691	8,941	15,222	12,735	48,942	5,017	-	7,868	3,272
被服及び履物	7,804	10,164	9,939	8,596	5,700	14,264	22,890	4,747	-	13,567	2,689
保健医療	10,167	12,750	13,263	19,457	11,500	8,849	1,092	8,862	-	4,998	4,569
交通・通信	30,334	37,170	37,021	35,574	40,508	35,833	41,754	27,850	-	39,417	15,522
教育	15,925	23,274	24,751	-	3,539	72,135	98,659	-	-	930	-
教養娯楽	19,874	23,687	24,028	27,230	23,573	22,786	15,107	15,116	-	18,542	11,610
その他消費支出	46,991	53,516	54,301	46,535	39,419	32,259	293,762	23,807	-	41,639	32,851
持ち家（現住居）の帰属家賃	68,384	68,693	69,452	71,382	64,792	71,723	65,989	72,214	-	57,218	67,715

86 購入形態別1世帯当たり1か月間の支出

(単位 円)

(2019年全国家計構造調査)

	合計	現金	クレジットカード, 掛 買い, 月賦 (電子マネー(ポストペ イ)を含む)	電子マネー (プリペイド)
消費支出	242,363	189,870	44,471	8,022
食料	64,359	45,881	12,504	5,975
住居	18,936	18,884	51	1
光熱・水道	17,818	14,775	3,040	3
家具・家事用品	10,154	7,011	2,834	310
被服及び履物	7,804	4,635	2,931	238
保健医療	10,167	8,628	1,352	187
交通・通信	30,334	18,484	11,175	676
教育	15,925	15,188	737	-
教養娯楽	19,874	13,200	6,422	252
その他消費支出	46,991	43,185	3,425	381

87 世帯類型別1世帯当たり資産現在高・負債現在高

(単位 千円)

(2019年全国家計構造調査)

	総世帯	二人以上	核家族	夫婦のみ	夫婦と未婚 の子供が1 人	夫婦と未婚 の子供が2 人	夫婦と未婚 の子供が3 人以上	男親又は女 親と未婚の 子供	夫婦と子供 と親の世帯	その他	単身
純金融資産 (貯蓄-負債)	11,917	8,773	9,755	15,469	8,890	4,852	9,305	1,167	2,533	-171	17,900
金融資産残高 (貯蓄現在高)	19,031	18,257	18,077	18,836	18,096	17,607	30,884	5,059	6,444	23,814	20,506
金融負債残高	7,115	9,484	8,322	3,367	9,206	12,755	21,579	3,892	3,912	23,985	2,606
住宅・宅地	29,899	27,434	25,837	21,781	33,891	22,070	30,165	21,205	31,770	43,719	34,589
純資産総額 (純金融資産+ 住宅・宅地)	41,816	36,206	35,593	37,250	42,781	26,922	39,471	22,373	34,303	43,549	52,489

88 消費生活相談件数等

(単位 件・%)

(市民協働推進課)

年度別 項目	苦情相談		問い合わせ・要望件数	
	件数	構成比	件数	構成比
令和元年度	1,510	100.0	94	100.0
2年度	1,359	100.0	109	100.0
3年度	1,322	100.0	139	100.0
4年度	1,243	100.0	148	100.0
5年度	1,131	100.0	236	100.0
6年度	1,267	100.0	322	100.0
商品一般	122	9.6	19	5.9
食料品	107	8.5	15	4.7
住居品	54	4.3	4	1.2
光熱水品	26	2.1	16	5.0
被服品	55	4.3	4	1.2
保健衛生品	91	7.2	5	1.6
教養娯楽品	93	7.3	20	6.2
車両・乗り物	38	3.0	2	0.6
土地・建物・設備	43	3.4	7	2.2
他の商品	-	-	-	-
商品関連役務	178	14.0	33	10.2
役務一般	459	36.2	123	38.2
他の相談	1	0.1	74	23.0

(注) 苦情相談は商品サービス購入または消費過程において生じた苦情件数

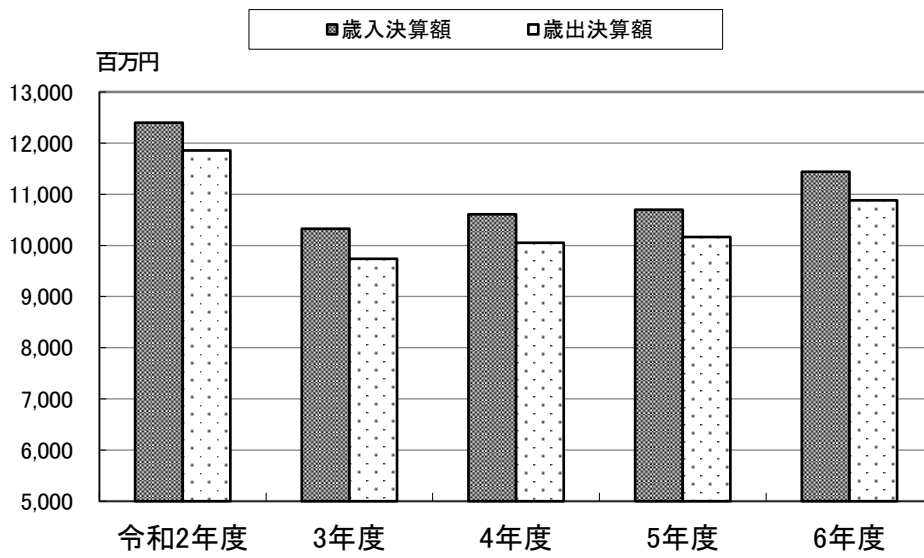
89 たばこ消費状況

(単位 千本)

(市民税課)

年度別	令和2年度	令和3年度	令和4年度	令和5年度	令和6年度
消費量	299,594	298,608	304,690	310,246	309,350

歳入・歳出決算額推移
(一般会計予算)



90 一般会計財源別歳入決算額

(単位 千円・%)

(財政課)

年度別	歳入決算額(A)	自主財源(B)	依存財源(C)	B/A
令和2年度	123,997,067	63,087,316	60,909,751	50.9
3年度	103,262,646	59,114,373	44,148,273	57.2
4年度	106,087,114	64,365,302	41,721,812	60.7
5年度	106,980,098	63,672,847	43,307,251	59.5
6年度	114,403,231	63,962,325	50,440,906	55.9

91 一般会計歳入歳出決算額及び市税収入済額

(単位 千円・%)

(財政課)

年度別	歳入決算額(A)	対前年比	歳出決算額(B)	対前年比	市税収入済額(C)	対前年比	C/A	市民1人当たりの歳出決算額
令和2年度	123,997,067	131.4	118,561,628	131.7	48,785,571	100.4	39.3	530
3年度	103,262,646	83.3	97,385,026	82.1	44,195,558	90.6	42.8	436
4年度	106,087,114	102.7	100,521,108	103.2	46,733,501	105.7	44.1	449
5年度	106,980,098	100.8	101,648,192	101.1	48,232,616	103.2	45.1	454
6年度	114,403,231	106.9	108,812,219	107.0	47,704,582	98.9	41.7	488

(注) 算出の基礎にした人口は、翌年度4月1日人口

92 会計別歳入決算額

(単位 千円・%)

科目	令和2年度			令和3年度		
	決算額	構成比	前年比	決算額	構成比	前年比
歳入総額	164,579,892	100.0	116.5	144,812,600	100.0	88.0
一般会計	123,997,067	75.3	131.4	103,262,646	71.3	83.3
特別会計	40,582,825	24.7	86.5	41,549,954	28.7	102.4
国民健康保険事業	21,142,741	12.9	93.6	21,578,257	14.9	102.1
公共用地取得事業	1,468,144	0.9	98.1	1,590,501	1.1	108.3
介護保険事業	14,864,724	9.0	102.8	15,194,702	10.5	102.2
後期高齢者医療事業	3,107,216	1.9	109.4	3,186,494	2.2	102.6
学校給食事業	-	-	-	-	-	-

93 会計別歳出決算額

(単位 千円・%)

科目	令和2年度			令和3年度		
	決算額	構成比	前年比	決算額	構成比	前年比
歳出総額	158,699,312	100.0	116.9	138,646,850	100.0	87.4
一般会計	118,561,629	74.7	131.7	97,385,026	70.2	82.1
特別会計	40,137,683	25.3	87.7	41,261,824	29.8	102.8
国民健康保険事業	20,962,323	13.2	93.4	21,421,187	15.5	102.2
公共用地取得事業	1,468,080	0.9	98.1	1,590,407	1.1	108.3
介護保険事業	14,637,622	9.2	104.8	15,102,665	10.9	103.2
後期高齢者医療事業	3,069,658	2.0	109.5	3,147,565	2.3	102.5
学校給食事業	-	-	-	-	-	-

(財政課)

令和4年度			令和5年度			令和6年度		
決算額	構成比	前年比	決算額	構成比	前年比	決算額	構成比	前年比
148,254,397	100.0	102.4	150,655,247	100.0	101.6	160,020,835	100.0	106.2
106,087,114	71.6	102.7	106,980,098	71.0	100.8	114,403,231	71.5	106.9
42,167,283	28.4	101.5	43,675,149	29.0	103.6	45,617,604	28.5	104.4
20,999,329	14.2	97.3	21,532,411	14.3	102.5	21,444,584	13.4	99.6
1,533,554	1.0	96.4	1,426,869	0.9	93.0	791,832	0.5	55.5
16,324,401	11.0	107.4	17,150,643	11.4	105.1	18,328,808	11.4	106.9
3,399,999	2.3	106.7	3,565,226	2.4	104.9	4,169,864	2.6	117.0
-	-	-	-	-	-	882,516	0.6	皆増

(財政課)

令和4年度			令和5年度			令和6年度		
決算額	構成比	前年比	決算額	構成比	前年比	決算額	構成比	前年比
142,052,600	100.0	102.5	144,629,406	100.0	101.8	153,416,477	100.0	106.1
100,521,108	70.8	103.2	101,648,192	70.3	101.1	108,812,219	70.9	107.0
41,531,492	29.2	100.7	42,981,214	29.7	103.5	44,604,258	29.1	103.8
20,937,231	14.7	97.7	21,408,604	14.8	102.3	21,275,083	13.9	99.4
1,533,458	1.1	96.4	1,426,804	1.0	93.0	791,786	0.5	55.5
15,700,469	11.1	104.0	16,620,607	11.5	105.9	17,524,030	11.4	105.4
3,360,335	2.4	106.8	3,525,199	2.4	104.9	4,130,843	2.7	117.2
-	-	-	-	-	-	882,516	0.6	皆増

94 一般会計歳入決算額

(単位 千円・%)

科目	令和2年度			令和3年度		
	決算額	構成比	前年比	決算額	構成比	前年比
総額	123,997,067	100.0	131.4	103,262,646	100.0	83.3
市税	48,785,571	39.3	100.4	44,195,558	42.8	90.6
地方譲与税	528,081	0.4	99.8	530,993	0.5	100.6
ゴルフ場利用税交付金	129,861	0.1	94.3	146,227	0.2	112.6
地方交付税	26,356	0.0	25.7	37,934	0.0	143.9
諸交付金	6,901,214	5.6	125.5	8,321,005	8.1	120.6
分担金及び負担金	293,963	0.2	60.1	309,229	0.3	105.2
財産収入	429,748	0.4	204.6	265,897	0.2	61.9
使用料及び手数料	1,212,898	1.0	88.0	1,256,953	1.2	103.6
国庫支出金	39,486,244	31.8	297.8	22,758,050	22.0	57.6
県支出金	5,719,595	4.6	105.2	5,497,864	5.3	96.1
寄附金	1,055,988	0.9	91.9	1,016,704	1.0	96.3
繰入金	3,052,252	2.5	114.1	2,697,422	2.6	88.4
繰越金	4,388,743	3.5	110.4	5,435,439	5.3	123.8
諸収入	3,868,153	3.1	95.9	3,937,171	3.8	101.8
市債	8,118,400	6.6	117.0	6,856,200	6.7	84.5

令和4年度			令和5年度			令和6年度		
決算額	構成比	前年比	決算額	構成比	前年比	決算額	構成比	前年比
106,087,114	100.0	102.7	106,980,098	100.0	100.8	114,403,231	100.0	106.9
46,733,501	44.1	105.7	48,232,616	45.1	103.2	47,704,582	41.7	98.9
527,799	0.5	99.4	539,266	0.5	102.2	541,365	0.5	100.4
150,168	0.1	102.7	140,881	0.1	93.8	140,788	0.1	99.9
35,304	0.0	93.1	36,404	0.1	103.1	98,439	0.1	270.4
7,980,279	7.5	95.9	7,997,099	7.4	100.2	9,804,507	8.5	122.6
357,432	0.3	115.6	393,422	0.4	110.1	372,528	0.3	94.7
323,870	0.3	121.8	392,777	0.3	121.3	424,654	0.4	108.1
1,304,074	1.2	103.7	1,278,117	1.2	98.0	1,265,097	1.1	99.0
19,093,326	18.0	83.9	19,073,080	17.8	99.9	20,394,287	17.8	106.9
5,806,836	5.5	105.6	6,141,621	5.8	105.8	6,464,620	5.7	105.3
1,445,025	1.4	142.1	1,072,770	1.0	74.2	1,223,131	1.1	114.0
4,080,113	3.9	151.3	2,804,021	2.6	68.7	3,368,703	2.9	120.1
5,877,621	5.5	108.1	5,566,006	5.2	94.7	5,331,906	4.7	95.8
4,243,666	4.0	107.8	3,933,118	3.7	92.7	4,271,724	3.7	108.6
8,128,100	7.7	118.6	9,378,900	8.8	115.4	12,996,900	11.4	138.6

95 一般会計性質別歳出決算額

(単位 千円・%)

科目	令和2年度			令和3年度		
	決算額	構成比	前年比	決算額	構成比	前年比
総額	118,561,628	100.0	131.7	97,385,026	100.0	82.1
人件費	15,856,032	13.4	102.4	15,974,572	16.4	100.7
物件費	14,643,691	12.3	102.9	16,055,430	16.5	109.6
維持補修費	1,550,546	1.3	100.1	1,570,691	1.6	101.3
扶助費	23,597,909	19.9	104.8	28,748,206	29.5	121.8
補助費等	30,247,722	25.5	654.4	7,373,362	7.6	24.4
普通建設事業費	12,186,828	10.3	110.6	9,960,951	10.2	81.7
公債費	5,171,796	4.4	92.0	5,230,345	5.4	101.1
積立金	6,511,263	5.5	195.7	4,692,740	4.8	72.1
投資及び出資金	935,464	0.8	33.5	0	0.0	-
貸付金	1,891,000	1.6	99.0	1,841,000	1.9	97.4
繰出金	5,969,377	5.0	86.1	5,937,729	6.1	99.5

96 一般会計目的別歳出決算額

(単位 千円・%)

款別	令和2年度			令和3年度		
	決算額	構成比	前年比	決算額	構成比	前年比
総額	118,561,628	100.0	131.7	97,385,026	100.0	82.1
議会費	432,893	0.4	98.3	428,948	0.4	99.1
総務費	14,082,905	11.9	117.0	12,196,409	12.5	86.6
民生費	57,089,377	48.1	169.4	39,975,496	41.0	70.0
衛生費	9,945,520	8.4	91.6	11,844,883	12.2	119.1
労働費	370,445	0.3	141.2	207,165	0.2	55.9
農林水産業費	807,861	0.7	122.9	662,328	0.7	82.0
商工費	4,977,354	4.2	156.6	3,976,802	4.1	79.9
土木費	13,089,607	11.0	111.7	11,470,836	11.8	87.6
消防費	3,401,468	2.9	109.1	3,926,328	4.0	115.4
教育費	9,192,402	7.7	109.2	7,465,486	7.7	81.2
公債費	5,171,796	4.4	92.0	5,230,345	5.4	101.1

(財政課)

令和4年度			令和5年度			令和6年度		
決算額	構成比	前年比	決算額	構成比	前年比	決算額	構成比	前年比
100,521,108	100.0	103.2	101,648,192	100.0	101.1	108,812,219	100.0	107.0
15,603,157	15.5	97.7	15,800,129	15.5	101.3	16,873,833	15.5	106.8
16,455,444	16.4	102.5	15,767,505	15.5	95.8	16,573,965	15.3	105.1
1,602,330	1.6	102.0	1,811,019	1.8	113.0	1,768,023	1.6	97.6
25,822,658	25.7	89.8	27,128,574	26.7	105.1	29,843,253	27.4	110.0
8,399,862	8.3	113.9	8,486,519	8.4	101.0	8,495,196	7.8	100.1
12,076,973	12.0	121.2	12,721,538	12.5	105.3	16,264,049	14.9	127.8
5,125,994	5.1	98.0	5,166,667	5.1	100.8	5,472,884	5.0	105.9
7,294,165	7.3	155.4	5,981,574	5.9	82.0	3,280,222	3.0	54.8
0	0.0	-	0	0.0	-	0	0.0	-
1,841,000	1.8	100.0	1,841,000	1.8	100.0	1,891,000	1.8	102.7
6,299,525	6.3	106.1	6,943,667	6.8	110.2	8,349,794	7.7	120.3

(財政課)

令和4年度			令和5年度			令和6年度		
決算額	構成比	前年比	決算額	構成比	前年比	決算額	構成比	前年比
100,521,108	100.0	103.2	101,648,192	100.0	101.1	108,812,219	100.0	107.0
428,088	0.4	99.8	411,782	0.4	96.2	423,658	0.4	102.9
13,033,566	13.0	106.9	13,163,687	13.0	101.0	17,049,391	15.7	129.5
38,053,997	37.8	95.2	39,970,535	39.3	105.0	44,171,005	40.6	110.5
11,317,006	11.3	95.5	14,177,882	13.9	125.3	11,372,553	10.4	80.2
202,847	0.2	97.9	234,360	0.2	115.5	287,033	0.3	122.5
795,921	0.8	120.2	841,841	0.8	105.8	909,240	0.8	108.0
3,638,163	3.6	91.5	3,558,165	3.5	97.8	3,351,434	3.1	94.2
11,328,127	11.3	98.8	11,483,996	11.3	101.4	12,422,245	11.4	108.2
3,343,866	3.3	85.2	3,104,887	3.1	92.9	3,500,305	3.2	112.7
13,253,533	13.2	177.5	9,534,390	9.4	71.9	9,852,471	9.1	103.3
5,125,994	5.1	98.0	5,166,667	5.1	100.8	5,472,884	5.0	105.9

97 市有財産（その1）

(単位 千円)

(令和7年3月末) (財産管理課)

名称	現金又は額面	付記	
有価証券	53,780	株券 小田急電鉄(株)	80
		京浜急行電鉄(株)	143
		京王電鉄(株)	66
		厚木瓦斯(株)	6,500
		(株) テレビ神奈川	16,540
		(株) みずほフィナンシャルグループ	392
		東急(株)	59
		厚木ガーデンシティビル(株)	30,000
出資による権利	1,010,300		
基金	33,481,144	厚木市財政調整基金	16,312,227
		厚木市国民健康保険事業基金	80,071
		厚木市社会福祉基金	204,326
		厚木市地方改善住宅新築等資金借入金償還準備基金	8,039
		厚木市国際交流基金	53,090
		厚木市和田傳文学基金	2,169
		厚木市みどりの基金	177,426
		厚木市松川サク工業振興基金	6,112
		厚木市文化芸術振興基金	1,219
		厚木市スポーツ振興基金	3,689
		厚木市庁舎整備基金	7,753,661
		厚木市介護保険事業基金	1,879,273
		厚木市一般廃棄物処理施設建設基金	3,334,123
		厚木市SEL教育基金	7,508
		厚木市災害対策基金	8,673
		厚木市市民協働推進基金	621
		厚木市久保奨学金基金	133,405
		厚木市里地里山保全等促進基金	17,497
		厚木市久保子どもの未来応援基金	76,060
		厚木市学校施設整備基金	3,421,955

(注) 1 厚木市庁舎建設等基金は、令和3年3月22日に厚木市庁舎整備基金に名称変更。

2 厚木市学校施設整備基金は、令和4年4月1日に創設。

市有財産（その2）

(単位 m²)

(財産管理課)

区分	令和2年度		令和3年度		令和4年度		令和5年度		令和6年度		
	土地面積	建物面積	土地面積	建物面積	土地面積	建物面積	土地面積	建物面積	土地面積	建物面積	
合計	4,075,451	568,267	4,075,361	569,138	4,078,324	572,842	4,077,446	573,417	4,338,186	574,986	
市役所施設	8,686	9,802	8,686	9,802	8,686	9,802	8,686	9,802	8,686	9,802	
その他 行政機関	消防施設	43,683	11,021	43,240	12,627	41,008	11,791	41,028	11,743	41,081	11,698
	その他施設	97,725	26,198	97,790	26,198	97,779	30,486	97,850	30,486	97,925	30,486
公共用 財産	学校	733,769	290,680	734,154	290,680	734,307	290,680	734,307	290,680	734,307	290,680
	公営住宅	42,323	31,898	42,323	31,898	42,323	31,898	42,323	31,898	42,323	31,898
	公園	1,546,163	25,023	1,546,163	25,031	1,548,828	25,031	1,548,828	25,005	1,809,914	25,005
	その他施設	542,232	169,489	542,132	168,746	542,623	168,998	538,375	169,647	538,731	170,571
普通財産	山林	763,503	-	763,503	-	763,503	-	763,503	-	763,503	-
	その他施設	297,366	4,156	297,369	4,156	299,267	4,156	302,547	4,156	301,716	4,845

(単位 千円・%)

98 市税収入状況

(財政課)

年度別	予算額	調定額	収入済額	収入済額の 対前年比	収納率	1人当たり 負担額
令和2年度	47,943,529	49,292,403	48,785,571	100.4	99.0	218
3年度	43,145,198	44,591,404	44,195,558	90.6	99.1	198
4年度	45,426,036	47,229,377	46,733,501	105.7	99.0	209
5年度	47,839,657	48,853,500	48,232,616	103.2	98.7	216
6年度	46,528,858	48,284,458	47,704,582	98.9	98.8	214

(注) 算出の基礎にした人口は、翌年度4月1日人口

(単位 千円・%)

99 税目別市税収入額

(財政課)

年度別	総額		市民税			固定資産税		
	収入済額	対前年比	収入済額	対前年比	構成比	収入済額	対前年比	構成比
令和2年度	48,785,571	100.4	23,581,336	99.3	48.3	20,532,075	101.9	42.1
3年度	44,195,558	90.6	19,456,699	82.5	44.0	19,962,927	97.2	45.2
4年度	46,733,501	105.7	21,249,026	109.2	45.4	20,502,776	102.7	43.9
5年度	48,232,616	103.2	22,457,669	105.7	46.6	20,724,946	101.1	42.9
6年度	47,704,582	98.9	21,129,122	94.1	44.4	21,423,716	103.4	44.9

年度別	軽自動車税			市たばこ税			入湯税		
	収入済額	対前年比	構成比	収入済額	対前年比	構成比	収入済額	対前年比	構成比
令和2年度	458,828	107.9	1.0	1,759,945	96.0	3.6	2,360	44.1	0.0
3年度	479,798	104.6	1.1	1,883,658	107.0	4.2	2,432	103.1	0.0
4年度	520,801	108.5	1.1	1,996,335	106.0	4.3	2,516	103.5	0.0
5年度	520,985	100.0	1.1	2,032,732	101.8	4.2	2,774	110.3	0.0
6年度	549,501	105.5	1.1	2,026,861	99.7	4.2	2,561	92.3	0.0

年度別	都市計画税			特別土地保有税		
	収入済額	対前年比	構成比	収入済額	対前年比	構成比
令和2年度	2,451,027	101.1	5.0	-	0.0	0.0
3年度	2,410,044	98.3	5.5	-	0.0	0.0
4年度	2,462,047	102.2	5.5	-	0.0	0.0
5年度	2,493,510	101.3	5.2	-	0.0	0.0
6年度	2,572,821	103.2	5.4	-	0.0	0.0

100 土地に係る提示平均価額及び納税義務者数

(単位 円・人)

(資産税課)

年度別	田	畑	宅地	山林	納税義務者数(人)		
					総数	免税点未満 のもの	免税点以上 のもの
令和2年度	100,254	63,187	58,915	29,208	57,115	3,554	53,561
3年度	99,902	63,065	60,041	29,197	57,513	3,546	53,967
4年度	99,781	63,060	59,329	29,163	57,751	3,541	54,210
5年度	99,902	63,065	60,041	29,197	57,878	3,512	54,366
6年度	99,805	63,030	63,183	29,161	58,128	3,491	54,637

(注) 田、畑、山林にあつては1,000㎡当たり、宅地にあつては1㎡当たりの額を示す。

101 家屋に係る提示平均価額及び納税義務者数

(単位 円・人)

(資産税課)

年度別	木造家屋	非木造家屋	納税義務者数 (人)		
			総数	免税点未満のもの	免税点以上のもの
令和2年度	-	-	66,774	1,355	65,419
3年度	-	-	67,509	1,512	65,997
4年度	-	-	67,955	1,305	66,650
5年度	-	-	68,285	1,266	67,019
6年度	-	-	68,575	1,243	67,332

(注) 平成24年度から固定資産評価基準の改正により、当面の間、家屋の提示平均価額の算定を停止。

102 土地の地目別地積

(単位 1,000㎡・筆)

(資産税課)

年度別	総計 (その他の地目別地積も含む)				田			
	評価総地積	課税総地積	評価総筆数	課税総筆数	評価総地積	課税総地積	評価総筆数	課税総筆数
令和2年度	57,636	55,019	157,936	152,102	4,829	4,509	7,734	7,186
3年度	57,588	54,952	158,803	152,932	4,701	4,391	7,648	7,126
4年度	57,526	54,888	159,298	153,429	4,656	4,345	7,683	7,155
5年度	57,524	54,933	159,702	153,903	4,614	4,310	7,619	7,106
6年度	57,630	55,078	160,370	154,617	4,387	4,086	7,017	6,508

年度別	畑				宅地			
	評価総地積	課税総地積	評価総筆数	課税総筆数	評価総地積	課税総地積	評価総筆数	課税総筆数
令和2年度	7,917	7,144	16,061	14,338	21,771	21,765	106,785	106,286
3年度	7,866	7,096	16,012	14,311	21,813	21,807	107,583	107,072
4年度	7,739	6,966	15,882	14,174	21,982	21,977	108,197	107,684
5年度	7,657	6,898	15,733	14,058	22,006	22,001	108,612	108,119
6年度	7,556	6,794	15,357	13,693	22,051	22,046	109,294	108,796

年度別	山林			
	評価総地積	課税総地積	評価総筆数	課税総筆数
令和2年度	14,263	12,856	9,706	7,957
3年度	14,209	12,787	9,639	7,891
4年度	14,184	12,765	9,619	7,894
5年度	14,208	12,803	9,657	7,934
6年度	14,123	12,754	9,588	7,897

103 市民税、固定資産税及び軽自動車税の納税義務者数

(市民税課・資産税課)

年度別	市民税		固定資産税		
	個人市民税 納税義務者数	法人市民税 納税義務者数	納税義務者数		
			土地	家屋	償却資産
令和2年度	118,883	7,415	57,115	66,774	7,112
3年度	118,369	7,498	57,513	67,509	7,181
4年度	119,288	7,621	57,751	67,955	7,376
5年度	120,491	7,658	57,878	68,285	7,597
6年度	122,012	7,725	58,128	68,575	7,757

年度別	軽自動車税											
	原動機付自転車					軽自動車及び小型特殊自動車						
	ミニカー	特定 小型原付	総排気量 0.05 l 以下	総排気量 0.05 l 超 0.09 l 以下	総排気量 0.09 l 超	二輪車	三輪車	四輪車 (乗用)	四輪車 (貨物)	農耕用	特殊 作業用	二輪の 小型 自動車
令和2年度	236	-	11,180	834	4,501	3,995	8	32,665	10,389	1,445	350	3,787
3年度	252	-	10,784	841	4,679	4,037	8	33,196	10,654	1,452	366	3,861
4年度	270	-	10,626	872	4,920	4,147	9	33,656	11,027	1,470	373	3,983
5年度	294	-	10,286	890	5,086	4,218	8	34,170	11,204	1,464	380	4,151
6年度	324	29	10,083	898	5,256	4,340	7	34,930	11,143	1,469	383	4,272

(注) 数値には電気自動車の台数も含む。

104 主な県税の収入額

(単位 千円)

(厚木県税事務所・相模原県税事務所)

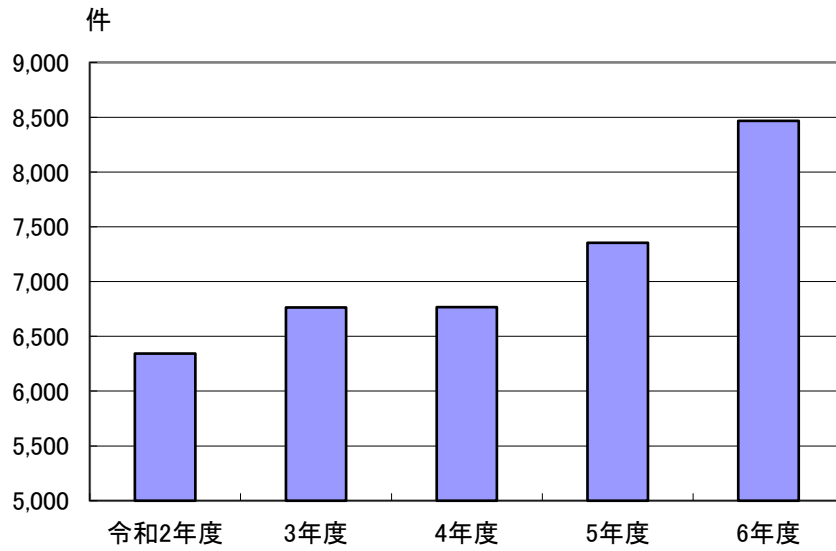
年度別	県民税		事業税		不動産 取得税	ゴルフ場 利用税	軽油 引取税
	個人	法人	個人	法人			
令和2年度	10,031,323	2,956,172	1,583,495	17,111,170	2,776,773	261,113	9,342,107
3年度	9,869,908	1,772,740	1,621,166	15,828,690	2,056,881	306,625	9,806,610
4年度	10,180,141	2,043,915	1,940,960	19,356,236	2,440,292	314,944	9,872,039
5年度	10,303,532	2,320,726	1,671,160	21,144,286	3,550,428	294,515	9,963,269
6年度	9,725,796	2,222,194	1,714,586	22,601,758	4,303,304	299,890	9,933,835

(注) 1 個人県民税は、厚木市のみの数値。

2 法人県民税、個人事業税、法人事業税及び不動産取得税は、厚木市、大和市、海老名市、座間市、綾瀬市及び愛甲郡を合計した数値。

3 ゴルフ場利用税及び軽油引取税は厚木市及び愛甲郡を合計した数値。

市民相談総受理件数推移



105 市 職 員 数

(単位 人)

(各年4月現在) (職員課)

年度別	総数		市長部局	消防本部	病院事業	議会事務局	教育委員会事務局	選挙管理委員会事務局	監査事務局	農業委員会事務局
	定数	実数								
令和3年度	2,194	2,035	1,014	258	547	13	183	6	6	8
4年度	2,194	2,013	1,003	260	533	13	184	6	6	8
5年度	2,207	2,015	1,000	257	542	13	182	7	6	8
6年度	2,207	2,027	1,083	264	546	13	101	6	6	8
7年度	2,207	2,036	1,080	267	554	13	102	6	6	8

(注) 1 一部事務組合への派遣職員を除いた数を記載

2 市立病院（病院事業）は地方公営企業法の全部適用に伴い、職員定数を別に定める。

(定数内訳) 厚木市役所 1,667 人

厚木市病院事業 540 人

合 計 2,207 人

106 職 員 配 置 表 (そ の 1)

(単位 人)

(令和7年4月現在) (職員課)

部課等名	総数			事務職員	技術職員	消防吏員	技能労務職員
	計	男	女				
総数	2,036	1,179	857	908	784	267	77
企画部	70	50	20	69	1	-	-
部長・次長	2	2	-	2	-	-	-
秘書課	6	4	2	6	-	-	-
企画政策課	17	11	6	17	-	-	-
行政経営課	8	6	2	7	1	-	-
広報シティプロモーション課	12	7	5	12	-	-	-
DX推進課	17	14	3	17	-	-	-
危機管理課	8	6	2	8	-	-	-
総務部	48	30	18	45	3	-	-
部長	1	1	-	1	-	-	-
職員課（職員課付け）	19	12	7	18	1	-	-
行政総務課	16	12	4	16	-	-	-
契約検査課	12	5	7	10	2	-	-
財務部	98	63	35	93	-	-	5
部長	1	1	-	1	-	-	-
財政課	9	6	3	9	-	-	-
財産管理課	12	11	1	7	-	-	5
市民税課	25	11	14	25	-	-	-
資産税課	22	13	9	22	-	-	-
収納課	29	21	8	29	-	-	-
市民福祉部	188	106	82	175	13	-	-
部長・次長	2	2	-	2	-	-	-
地域包括ケア推進課	13	5	8	9	4	-	-
福祉総合支援課	14	7	7	13	1	-	-
生活福祉課	45	35	10	44	1	-	-
障がい福祉課	30	15	15	26	4	-	-
介護福祉課	17	6	11	15	2	-	-
市民課	33	22	11	33	-	-	-
国保年金課	34	14	20	33	1	-	-

(単位 人)

職員配置表 (その2)

(令和7年4月現在) (職員課)

部課等名	総数			事務職員	技術職員	消防吏員	技能労務職員
	計	男	女				
健康こどもみらい部	187	53	134	83	98	-	6
部長・次長	2	2	-	2	-	-	-
こども育成課	13	7	6	13	-	-	-
保育課	83	12	71	12	65	-	6
子育て給付課	14	5	9	14	-	-	-
青少年課	11	7	4	11	-	-	-
こども家庭センター	43	7	36	16	27	-	-
健康医療課	21	13	8	15	6	-	-
市民交流部	101	59	42	101	-	-	-
部長	1	1	-	1	-	-	-
市民協働推進課	18	9	9	18	-	-	-
生涯学習課	9	4	5	9	-	-	-
くらし交通安全課	14	8	6	14	-	-	-
中央図書館	10	3	7	10	-	-	-
公民館・地区市民センター	49	34	15	49	-	-	-
産業文化スポーツ部	61	41	20	59	-	-	2
部長・担当次長	2	2	-	2	-	-	-
産業振興課	9	4	5	9	-	-	-
商業観光課	17	11	6	17	-	-	-
スポーツ魅力創造課	14	13	1	12	-	-	2
文化魅力創造課	19	11	8	19	-	-	-
環境農政部	100	93	7	49	7	-	44
部長・担当部長	2	2	-	2	-	-	-
環境政策課	8	7	1	8	-	-	-
生活環境課	12	8	4	11	1	-	-
環境事業課	59	59	-	13	2	-	44
農業政策課	19	17	2	15	4	-	-
都市みらい部	116	96	20	46	67	-	3
部長・担当部長	3	3	-	1	2	-	-
都市計画課	15	9	6	10	5	-	-
住宅課	8	7	1	8	-	-	-
建築課	16	14	2	-	16	-	-
建築指導課	14	10	4	1	13	-	-
開発指導課	14	13	1	5	9	-	-
公園緑地課	21	18	3	11	7	-	3
市街地整備課	18	16	2	8	10	-	-
区画整理課	7	6	1	2	5	-	-
都市インフラ整備部	98	87	11	34	55	-	9
部長・次長	2	2	-	-	2	-	-
道路総務課	20	17	3	14	6	-	-
道路維持課	20	19	1	2	9	-	9
道路整備課	13	13	-	6	7	-	-
交通混雑対策課	10	10	-	-	10	-	-
河川下水道総務課	17	12	5	12	5	-	-
河川下水道施設課	16	14	2	-	16	-	-

(単位 人)

職員配置表 (その3)

(令和7年4月現在) (職員課)

部課等名	総数			事務職員	技術職員	消防吏員	技能労務職員
	計	男	女				
会計管理者	1	-	1	1	-	-	-
会計課	12	5	7	12	-	-	-
消防本部	267	254	13	-	-	267	-
消防長・次長	2	2	-	-	-	2	-
消防総務課 (消防総務課付け)	19	19	-	-	-	19	-
警防課	5	4	1	-	-	5	-
指令課	13	12	1	-	-	13	-
予防課	13	12	1	-	-	13	-
救急救命課	7	5	2	-	-	7	-
厚木消防署	117	110	7	-	-	117	-
消防署長・副署長	3	3	-	-	-	3	-
管理課	4	3	1	-	-	4	-
警備第一課	27	26	1	-	-	27	-
警備第二課	27	25	2	-	-	27	-
南毛利分署	22	21	1	-	-	22	-
相川分署	22	20	2	-	-	22	-
玉川分署	12	12	-	-	-	12	-
北消防署	91	90	1	-	-	91	-
消防署長・副署長	2	2	-	-	-	2	-
北警備第一課	11	11	-	-	-	11	-
北警備第二課	11	11	-	-	-	11	-
依知分署	22	21	1	-	-	22	-
小鮎分署	12	12	-	-	-	12	-
睦合分署	22	22	-	-	-	22	-
清川分署	11	11	-	-	-	11	-
市立病院	554	167	387	28	526	-	-
副院長	3	1	2	-	3	-	-
患者支援センター	9	1	8	-	9	-	-
医療安全管理室	1	-	1	-	1	-	-
感染対策室	1	-	1	-	1	-	-
がん相談支援センター	3	-	3	-	3	-	-
事務部門	34	24	10	28	6	-	-
局長	1	1	-	1	-	-	-
経営管理課	5	4	1	5	-	-	-
病院総務課	9	7	2	9	-	-	-
施設用度課	7	7	-	5	2	-	-
医事課	12	5	7	8	4	-	-
診療部門	72	54	18	-	72	-	-
消化器・肝臓内科	5	4	1	-	5	-	-
循環器内科	5	3	2	-	5	-	-
呼吸器内科	5	3	2	-	5	-	-
腎臓・高血圧内科	4	4	-	-	4	-	-
脳神経内科	2	1	1	-	2	-	-
小児科	6	3	3	-	6	-	-
内科	1	1	-	-	1	-	-
外科	7	7	-	-	7	-	-
整形外科	6	6	-	-	6	-	-
脳神経外科	5	5	-	-	5	-	-
皮膚科	2	2	-	-	2	-	-
泌尿器科	4	4	-	-	4	-	-
産婦人科	4	2	2	-	4	-	-
眼科	3	2	1	-	3	-	-
耳鼻咽喉科	2	-	2	-	2	-	-
放射線科	2	1	1	-	2	-	-
麻酔科	5	2	3	-	5	-	-
病理診断科	1	1	-	-	1	-	-
救急科	3	3	-	-	3	-	-

職員配置表（その４）

（単位 人）

（令和7年4月現在）（職員課）

部課等名	総数			事務職員	技術職員	消防吏員	技能労務職員
	計	男	女				
薬剂部門	22	11	11	-	22	-	-
部門長	1	1	-	-	1	-	-
薬剂科	21	10	11	-	21	-	-
医療技術部門	75	43	32	-	75	-	-
部門長	1	1	-	-	1	-	-
副部門長	1	1	-	-	1	-	-
臨床検査科	25	8	17	-	25	-	-
放射線技術科	21	16	5	-	21	-	-
リハビリテーション技術科	15	11	4	-	15	-	-
栄養科	4	-	4	-	4	-	-
臨床工学科	8	6	2	-	8	-	-
看護部門	334	33	301	-	334	-	-
副部長	2	-	2	-	2	-	-
看護部	332	33	299	-	332	-	-
議会事務局	13	7	6	13	-	-	-
局長	1	1	-	1	-	-	-
議会総務課	12	6	6	12	-	-	-
教育委員会	102	53	49	80	14	-	8
教育部	102	53	49	80	14	-	8
部長・担当部長	2	2	-	2	-	-	-
教育総務課	16	8	8	15	-	-	1
学務課	10	7	3	10	-	-	-
学校施設課	16	8	8	10	5	-	1
学校給食課	25	8	17	10	9	-	6
教育指導課	13	8	5	13	-	-	-
教職員課	4	3	1	4	-	-	-
教育研究所	10	7	3	10	-	-	-
青少年教育相談センター	6	2	4	6	-	-	-
選挙管理委員会事務局	6	6	-	6	-	-	-
監査事務局	6	3	3	6	-	-	-
農業委員会事務局	8	6	2	8	-	-	-

107 市ホームページへのアクセス件数

(単位 件)

(広報シティプロモーション課)

年度別	件数	月平均	日平均
令和2年度	1,526,272	127,189	4,182
3年度	1,392,836	116,070	3,816
4年度	907,719	75,643	2,487
5年度	808,990	67,416	2,217
6年度	792,587	66,049	2,172

108 情報公開制度の利用状況

(単位 件)

(行政総務課)

年度別	総数	市長	病院事業 管理者	教育 委員会	選挙管理 委員会	公平 委員会	監査 委員	農業 委員会	固定資産 評審会	議会	消防長	指定 管理者
令和2年度	303	247	2	48	-	-	-	2	-	4	-	-
3年度	159	133	-	22	-	-	-	-	-	4	-	-
4年度	258	213	2	35	4	-	1	1	-	2	-	-
5年度	189	159	-	10	-	1	-	-	-	1	18	-
6年度	226	188	5	19	-	-	-	2	-	1	11	-

(注) 指定管理者は、当該公の施設を利用する権利に関する処分の権限を有するもの。

令和4年度までは消防長の件数は市長に含む（令和5年度から消防長が実施機関となったため）。

109 市民相談（行政関係）受案件数

(単位 件)

(広報シティプロモーション課・市民協働推進課・地区市民センター)

年度・月別	総受案件数	一般相談	行政相談	陳情・要望等 (地区市民セン ター分)	陳情・要望等 (広報シティプロモーション課分)	総合相談 (地域相談会)
令和2年度	1,172	168	1	210	793	-
3年度	1,376	177	-	512	687	-
4年度	840	55	2	334	448	1
5年度	1,036	46	1	528	461	-
6年度	1,114	37	-	526	550	1
4月	114	4	-	58	52	-
5月	111	7	-	61	43	-
6月	96	7	-	54	35	-
7月	115	4	-	55	56	-
8月	104	6	-	47	51	-
9月	86	1	-	34	51	-
10月	86	1	-	34	50	1
11月	92	-	-	36	56	-
12月	99	1	-	49	49	-
7年1月	67	3	-	31	33	-
2月	74	1	-	37	36	-
3月	70	2	-	30	38	-

110 市民相談（民事関係）受案件数

（単位 件）

（市民協働推進課・こども家庭センター）

年度・月別	総受案件数	一般相談	法律相談	人権相談	税務相談	交通事故相談	登記相談	総合相談 (地域相談会)
令和2年度	5,172	2,191	295	-	66	9	3	-
3年度	5,388	2,166	436	12	77	27	19	-
4年度	5,927	2,457	555	9	118	20	31	1
5年度	6,317	2,843	639	16	118	25	38	-
6年度	7,353	3,164	694	9	137	35	47	1
4月	632	280	67	1	16	4	7	-
5月	547	241	58	-	6	8	5	-
6月	572	243	53	6	14	4	5	-
7月	633	263	62	-	7	1	-	-
8月	572	229	57	1	13	3	3	-
9月	619	286	58	-	9	-	4	-
10月	644	276	63	1	13	3	3	1
11月	642	293	57	-	7	1	2	-
12月	609	238	56	-	11	2	3	-
7年1月	608	255	57	-	17	5	4	-
2月	650	285	50	-	11	2	2	-
3月	625	275	56	-	13	2	9	-

年度・月別	消費生活相談	外国人相談	不動産相談	公証人相談	ボランティア相談	司法書士法律相談	行政書士相談	女性相談	児童虐待
令和2年度	1,468	102	15	10	8	20	3	625	357
3年度	1,461	96	21	14	20	47	5	666	321
4年度	1,391	86	28	30	14	66	10	739	372
5年度	1,367	76	30	25	14	67	11	648	400
6年度	1,589	139	25	26	9	88	20	961	409
4月	133	13	-	1	-	6	3	77	24
5月	114	6	2	2	-	6	-	56	43
6月	106	18	3	3	2	6	2	60	47
7月	156	12	3	4	-	8	3	66	48
8月	122	21	1	2	-	8	2	75	35
9月	122	13	4	3	1	11	3	73	32
10月	138	9	-	2	3	10	1	97	24
11月	134	10	3	2	-	8	2	95	28
12月	143	6	2	3	1	5	-	101	38
7年1月	145	7	3	2	1	7	2	80	23
2月	144	12	4	1	1	6	2	90	40
3月	132	12	-	1	-	7	-	91	27

111 戸籍関係事務取扱件数

(単位 件)		(市民課)				
年度別	総数	出生	婚姻	離婚	死亡	
令和2年度	6,460	1,832	1,792	524	2,312	
3年度	6,740	1,764	1,873	511	2,592	
4年度	6,708	1,712	1,735	541	2,720	
5年度	6,609	1,666	1,715	515	2,713	
6年度	6,912	1,495	1,864	519	3,034	

112 住民基本台帳関係届出件数

(単位 件)		(市民課)				
年度別	総数	転入	転居	転出	その他	
令和2年度	32,446	7,921	4,774	7,522	12,229	
3年度	32,553	8,054	4,301	7,481	12,717	
4年度	33,433	9,024	3,774	7,715	12,920	
5年度	33,365	8,762	3,790	7,828	12,985	
6年度	34,642	8,988	3,790	8,096	13,768	

113 戸籍、住民票の謄抄本及び写し発行件数

(単位 件)		(市民課)								
年度別	戸籍関係		住民票関係		印鑑証明		諸証明		住民票閲覧	
	一般	公用	一般	公用	一般	公用	一般	公用	一般	公用
令和2年度	36,523	13,676	121,211	13,670	70,261	209	2,684	20	915	2,936
3年度	37,747	13,656	121,627	13,834	67,404	157	3,390	38	1,101	4,528
4年度	40,435	10,864	120,696	11,580	67,138	206	4,746	13	1,743	2,266
5年度	43,115	8,372	113,076	8,702	65,837	169	2,189	6	1,040	2,627
6年度	52,435	11,126	111,339	8,694	65,884	149	2,007	12	1,248	2,029

114 市議会の開会状況

(単位 回・日・件・人)		(議会事務局議会総務課)					
年次別	会議					請願陳情 件数	傍聴 人数
	回数	会期	会議期間日数	市長提出議案	議員提出議案		
令和2年	8	366	95	104	3	16	92
3年	8	365	118	96	3	25	137
4年	6	365	115	106	4	12	171
5年	7	365	111	91	6	15	261
6年	7	366	116	91	8	9	251

(注) 平成27年から通年会期を導入。会期は1月1日から12月31日まで。

115 友 好 都 市

友好都市	アメリカ合衆国 コネチカット州 ニューブリテン市	中華人民共和国 江蘇省 揚州市	日 本 秋田県 横手市
締結年月日	1983年5月31日	1984年10月23日	1985年5月24日
人口	75,871人	458,68万人	79,867人
面積	34.7km ²	6,591km ²	692.80km ²
歴史と自然	<p>ニューブリテン市は、米国北東部の商業の中心で近代的な洗練されたまちであり、ニューヨークとボストンの中間に位置しています。</p> <p>豊かな自然環境をもち、市内には公園も多く、市面積の13%が大小32の公園で占められています。</p> <p>また、米国で公立教育を最初に始めた都市でもあり、州立大学を始め、高校・大学等の各教育施設のほか、美術館・劇場等の芸術施設も多くあり、教育・文化・産業の調和した美しいまちとして知られています。</p>	<p>揚州市は、風光明媚な歴史のあるまちで、中国の中でも2,500年に及ぶ長い歴史をもっています。</p> <p>古くから水運に恵まれ、市の東側には京杭大運河があり、南側には揚子江が悠久の流れを見せています。日本とのかかわりも深く、日本律宗の祖といわれる鑑真和上は揚州の大明寺の僧です。</p>	<p>横手市は、幕藩時代から城下町として栄えたまちで、明治に入り、秋田県内陸部の主要都市として発達し、東北の「小京都」といわれ、まち全体が秋田県観光30景に指定されています。</p> <p>また、石坂洋次郎の小説「山と川のある町」に紹介された美しいまちです。毎年2月中旬には雪まつりが行われ、400年の歴史をもつ「かまくら」「ぼんでん」などは、雪国の詩情として全国的に有名です。</p>
事業所 (公表されている最新値)			
事業所数	4,343事業所
従業者数	39,410人
商業 (公表されている最新値)			
事業所数	1,031事業所
従業者数	7,155人
年間商品販売額	193,958百万円
工業 (公表されている最新値)			
事業所数	199事業所
従業者数	6,881人
年間製造品出荷額	134,582百万円
農業 (公表されている最新値)			
総農家数	5,731戸
就業者数	11,481人
経営耕地	14,994ha

(注) 1 ニューブリテン市の人口については、2024年の数値。

2 揚州市、横手市、軍浦市、網走市、糸満市の人口については、2025年4月末の数値。

大韓民国 京畿道 軍浦市	日 本 北海道 網走市	日 本 沖縄県 糸満市
2005年2月5日 254,355人 36.42km ²	2005年2月5日 31,750人 470.84km ²	2018年8月4日 62,026人 46.60km ²
<p>軍浦市は、ソウル中心部から南へ約23km地点に位置しています。</p> <p>修理山を北西方へ置き、安養川、堂井川などが流れる美しい自然に恵まれたまちです。2本の高速道路と鉄道、6つの地下鉄の駅がある交通の要衝地です。</p>	<p>網走市は、北海道の北東部に位置し、神秘的な流氷で知られるオホーツク海や5つの湖、「天につながる都の山」と呼ばれる天都山など、雄大な自然の宝庫です。観光地としても多くの人に親しまれ、網走刑務所を移転保存した博物館網走監獄やオホーツク流氷館は人気の高いスポットになっています。</p>	<p>糸満市は、沖縄本島の最南端にある市です。海人（うみんちゅ）のまちとして知られており、旧暦5月4日には、航海安全と豊漁を願う「糸満ハーレー」が行われます。また、沖縄戦終焉の地であることから平和祈念公園やひめゆりの塔などといった戦争の悲惨さや残酷さを今に伝える施設があります。</p>
1,644事業所 24,167人	1,738事業所 17,099人	2,398事業所 20,501人
...	375事業所 2,794人	476事業所 3,147人
...	61,943百万円	98,752百万円
...	49事業所 1,555人	103事業所 3,202人
...	51,779百万円	46,645百万円
921戸 2,556人 ...	338戸 980人 12,879ha	956戸 1,083人 594ha

116 都市比較(その1)

都市名	面積 (km ²) (令和7年 4月1日 現在)	推計人口(令和7年4月1日現在)				年齢別人口 (令和2年国勢調査)		
		世帯数	総数	男	女	年少人口 (15歳未 満人口)	生産年齢 人口 (15歳~64 歳人口)	老年人口 (65歳以 上人口)
厚木市 *	93.83	106,679	223,014	114,991	108,023	26,156	136,825	57,522
横浜市	437.78	1,827,978	3,769,150	1,857,386	1,911,764	441,810	2,316,309	920,583
川崎市	142.96	790,411	1,553,920	781,992	771,928	189,490	1,001,271	301,151
相模原市	328.91	350,011	722,148	359,298	362,850	189,490	1,001,271	301,151
横須賀市	100.82	166,043	367,698	182,578	185,120	40,747	221,918	124,727
平塚市 *	67.83	118,794	257,818	128,707	129,111	29,331	151,095	72,510
鎌倉市	39.66	77,358	170,034	79,764	90,270	19,587	98,856	53,378
藤沢市	69.56	204,786	443,488	218,554	224,933	56,803	98,856	53,378
小田原市 *	113.60	85,965	185,293	89,409	95,884	20,684	108,355	56,588
茅ヶ崎市 *	35.70	108,634	244,975	118,573	126,402	31,061	144,452	64,882
逗子市	17.28	25,048	55,136	25,697	29,439	6,386	31,144	17,948
三浦市	32.05	17,064	39,141	18,719	20,422	3,472	21,264	17,158
秦野市	103.76	73,799	160,069	80,822	79,247	17,797	93,225	48,518
大和市 *	27.09	117,638	244,280	121,390	122,890	28,937	146,702	56,696
伊勢原市	55.56	47,876	101,057	51,192	49,865	11,659	61,640	26,579
海老名市	26.59	63,613	141,488	70,975	70,513	17,660	82,979	33,825
座間市	17.57	63,079	131,893	65,434	66,459	14,957	80,388	33,638
南足柄市	77.09	16,749	39,022	18,999	20,023	4,492	22,509	13,440
綾瀬市	22.14	36,380	82,787	41,905	40,882	10,852	48,874	23,186

(注) 1 各都市の数値については、国土地理院、県、各市ホームページを参照し、掲出の無いものは問い合わせた。
2 *は令和5年4月1日現在で施行時特例市指定されている都市

(各市統計主管課)

昼夜間 人口比率 (令和2年 国勢調査)	産業別就業者 (令和2年国勢調査)								
	総数	第1次産業		第2次産業		第3次産業		分類不能の産業	
		人口	比率	人口	比率	人口	比率	人口	比率
115.8	102,229	1,230	1.2	25,654	25.1	72,211	70.6	3,134	3.1
92.5	1,688,272	7,482	0.4	301,600	17.9	1,325,603	78.5	53,587	3.2
87.3	717,354	2,625	0.4	126,522	17.6	563,476	78.5	24,731	3.4
88.9	322,184	1,896	0.6	70,092	21.8	238,594	74.1	11,602	3.6
92.2	172,129	1,552	0.9	28,631	16.6	136,821	79.5	5,125	3.0
98.7	110,809	1,602	1.4	29,027	26.2	76,406	69.0	3,774	3.4
97.2	75,824	528	0.7	12,010	15.8	60,949	80.4	2,337	3.1
92.9	198,078	1,999	1.0	41,742	21.1	147,873	74.7	6,464	3.3
97.4	88,058	2,092	2.4	19,847	22.5	63,050	71.6	3,069	3.5
81.3	105,229	854	0.8	21,478	20.4	79,522	75.6	3,375	3.2
81.6	24,940	107	0.4	3,449	13.8	20,696	83.0	688	2.8
87.6	19,391	2,094	10.8	3,014	15.5	13,547	69.9	736	3.8
87.7	71,612	1,269	1.8	18,919	26.4	49,289	68.8	2,135	3.0
87.5	100,085	462	0.5	20,685	20.7	75,606	75.5	3,332	3.3
95.5	46,751	1,025	2.2	11,272	24.1	32,925	70.4	1,529	3.3
93.8	61,753	685	1.1	15,558	25.2	43,674	70.7	1,836	3.0
87.8	56,009	304	0.5	12,177	21.7	41,735	74.5	1,739	3.1
86.9	19,326	530	2.7	5,796	30.0	12,640	65.4	360	1.9
96.0	36,070	413	1.1	10,260	28.4	24,088	66.8	1,309	3.6

都市比較（その2）

都市名	事業所（令和3年） 令和3年経済センサスー活動調査		工業（令和元年） 令和2年工業統計調査 (従業者4人以上の事業所)		
	事業所数	従業者数	事業所数	従業者数	年間出荷額等 (百万円)
厚木市*	9,435	151,442	306	19,710	623,424
横浜市	116,479	1,527,783	2,214	87,983	3,926,912
川崎市	41,223	547,471	1,070	47,621	4,082,797
相模原市	21,586	244,288	871	37,254	1,327,816
横須賀市	11,677	118,198	187	13,124	640,130
平塚市*	9,277	108,517	336	21,325	1,247,550
鎌倉市	7,137	67,396	66	6,424	268,324
藤沢市	13,164	161,957	282	24,048	1,476,506
小田原市*	7,535	82,087	202	10,229	614,886
茅ヶ崎市*	6,296	56,481	105	6,513	296,844
逗子市	1,829	13,609	6	95	921
三浦市	1,659	12,734	33	496	21,281
秦野市	4,343	51,372	197	12,963	578,514
大和市*	6,955	75,533	185	8,768	300,972
伊勢原市	3,434	40,625	126	7,656	278,458
海老名市	4,386	60,198	126	7,220	326,106
座間市	3,280	40,735	129	8,566	289,493
南足柄市	1,213	13,557	49	3,966	231,252
綾瀬市	2,787	34,169	342	10,762	328,042

(注) 1 各都市の数値については、県、各市ホームページを参照し、掲出の無いものは問い合わせた。

2 *は令和7年4月1日現在で施行時特例市指定されている都市

3 市職員数については、神奈川県発表「市町村別総職員数の推移」を掲載
(一般職に属する職員。教育長及び県費負担教職員を除く。)

4 事業所（令和3年）の事業所数及び従業者数については、民営事業所のみの数値

5 工業（令和元年）の事業所数及び従業者数については、令和2年6月1日現在の数値

(各市統計主管課)

農業（令和2年） 令和2年農林業センサス			市職員数 (R6. 4. 1)	一般会計当初予算 (令和7年度) (百万円)	財政力指数 (令和7年度)
農家数 (販売)	農業 従事者数	経営耕地 面積 (ha)			
644	1,037	530	2,036	109,100	1.19
1,770	3,755	1,527	46,347	1,984,408	0.95
517	1,195	310	20,074	892,750	1.07
410	722	376	8,104	375,000	0.81
311	742	357	3,277	179,590	0.74
816	1,407	880	2,565	105,980	0.96
62	154	58	1,292	80,974	1.10
557	1,290	566	3,938	180,895	1.09
919	1,536	871	2,289	78,800	0.88
293	616	245	2,291	103,880	0.89
2	×	×	460	24,577	0.77
665	1,792	908	460	21,751	0.53
495	856	427	1,097	64,070	0.77
146	306	120	1,992	94,424	0.92
519	888	572	675	39,445	0.92
283	634	315	875	59,329	1.07
115	179	98	845	50,822	0.82
419	586	316	323	18,821	0.75
153	350	160	659	36,810	0.86

(単位 人)

117 選挙人名簿等登録者数

(各年6月現在) (選挙管理委員会)

選挙人名簿

年次別	令和3年	令和4年	令和5年	令和6年	令和7年
計	185,324	185,936	186,101	185,979	185,213
男	95,747	95,986	95,956	95,908	95,448
女	89,577	89,950	90,145	90,071	89,765

(注) 令和2年から令和5年までは6月1日現在。令和6年は6月3日現在。令和7年は6月2日現在。

在外選挙人名簿

年次別	令和3年	令和4年	令和5年	令和6年	令和7年
計	167	183	205	196	215
男	75	85	96	92	103
女	92	98	109	104	112

(注) 令和2年から令和5年までは6月1日現在。令和6年は6月3日現在。令和7年は6月2日現在。

118 地区別選挙人名簿登録者数

(単位 人)

(令和7年6月2日現在) (選挙管理委員会)

地区 投票区別	令和7年 総数	厚木						依知				
		1	2	3	31	34	38	4	5	6	7	32
計	185,213	6,041	4,696	6,517	3,717	6,733	3,858	4,563	6,388	5,023	1,173	6,012
男	95,448	3,130	2,476	3,414	2,064	3,489	1,953	2,350	3,516	2,637	612	3,214
女	89,765	2,911	2,220	3,103	1,653	3,244	1,905	2,213	2,872	2,386	561	2,798

投票区別	依知	睦合							荻野			
		8	9	22	23	27	36	41	43	10	11	12
計	2,848	2,445	5,022	5,708	6,322	2,535	5,410	3,896	1,791	6,372	3,477	1,582
男	1,453	1,235	2,555	2,911	3,131	1,249	2,691	2,028	924	3,303	1,738	807
女	1,395	1,210	2,467	2,797	3,191	1,286	2,719	1,868	867	3,069	1,739	775

地区 投票区別	荻野		小鮎			玉川 (森の里を含む)			南毛利 (緑ヶ丘を含む)			
	28	42	13	14	39	15	26	33	16	17	18	19
計	3,618	6,228	4,116	5,028	2,454	1,515	1,138	5,423	3,555	3,459	5,473	6,354
男	1,763	3,139	1,995	2,746	1,224	726	602	2,609	1,863	1,619	2,806	3,351
女	1,855	3,089	2,121	2,282	1,230	789	536	2,814	1,692	1,840	2,667	3,003

地区 投票区別	南毛利 (緑ヶ丘を含む)					相川		
	20	24	29	30	35	21	25	37
計	4,872	4,246	2,995	6,480	6,684	2,649	2,650	4,147
男	2,644	2,236	1,408	3,361	3,481	1,434	1,428	2,133
女	2,228	2,010	1,587	3,119	3,203	1,215	1,222	2,014

(注) 年次の総数に在外選挙人を含めない。

119 選挙の投票状況（その1）

（単位 人・％）

（選挙管理委員会）

	投票年月日	当日の有権者数			投票者数			棄権者数			投票率		
		計	男	女	計	男	女	計	男	女	計	男	女
衆議院議員	平成12年6月25日 （小選挙区）	165,464	85,959	79,505	93,658	47,934	45,724	71,806	38,025	33,781	56.60	55.76	57.51
	（比例代表）	165,555	86,015	79,540	93,646	47,926	45,720	71,909	38,089	33,820	56.56	55.72	57.48
	平成15年11月9日 （小選挙区）	171,224	88,925	82,299	91,727	47,033	44,694	79,497	41,892	37,605	53.57	52.89	54.31
	（比例代表）	171,345	89,001	82,344	91,726	47,034	44,692	79,619	41,967	37,652	53.53	52.85	54.27
	平成17年9月11日 （小選挙区）	174,022	90,368	83,654	110,236	56,068	54,168	63,786	34,300	29,486	63.35	62.04	64.75
	（比例代表）	174,169	90,451	83,718	110,246	56,071	54,175	63,923	34,380	29,543	63.30	61.99	64.71
	平成18年10月22日 （神奈川県第16区 選出議員補欠選挙）	175,744	91,425	84,319	79,718	39,893	39,825	96,026	51,532	44,494	45.36	43.63	47.23
	平成21年8月30日 （小選挙区）	177,942	92,543	85,399	118,668	60,978	57,690	59,274	31,565	27,709	66.69	65.89	67.55
	（比例代表）	177,942	92,543	85,399	118,632	60,956	57,676	59,310	31,587	27,723	66.67	65.87	67.54
	平成24年12月16日 （小選挙区）	178,889	92,630	86,259	102,156	52,776	49,380	76,733	39,854	36,879	57.11	56.98	57.25
	（比例代表）	178,889	92,630	86,259	102,142	52,769	49,373	76,747	39,861	36,886	57.10	56.97	57.24
	平成26年12月14日 （小選挙区）	180,074	93,152	86,922	94,385	48,748	45,637	85,689	44,404	41,285	52.41	52.33	52.50
	（比例代表）	180,074	93,152	86,922	94,378	48,744	45,634	85,696	44,408	41,288	52.41	52.33	52.50
	平成29年10月22日 （小選挙区）	185,356	95,852	89,504	93,528	47,841	45,687	91,828	48,011	43,817	50.46	49.91	51.04
	（比例代表）	185,356	95,852	89,504	93,527	47,840	45,687	91,829	48,012	43,817	50.46	49.91	51.04
	令和3年10月31日 （小選挙区）	185,485	95,745	89,740	100,493	51,182	49,311	84,992	44,563	40,429	54.18	53.46	54.95
	（比例代表）	185,485	95,745	89,740	100,482	51,173	49,309	85,003	44,572	40,431	54.17	53.45	54.95
	令和6年10月27日 （小選挙区）	185,330	95,445	89,885	94,536	48,486	46,050	90,794	46,959	43,835	51.01	50.80	51.23
	（比例代表）	185,330	95,445	89,885	94,529	48,477	46,052	90,801	46,968	43,833	51.01	50.79	51.23
	令和8年2月8日 （小選挙区）	183,615	94,455	89,160	93,820	48,904	44,916	89,795	45,551	44,244	51.10	51.77	50.38
（比例代表）	183,615	94,455	89,160	93,820	48,904	44,916	89,795	45,551	44,244	51.10	51.77	50.38	
参議院議員	平成10年7月12日 （比例代表）	160,931	84,020	76,911	85,931	44,080	41,851	75,000	39,940	35,060	53.40	52.46	54.41
	（選挙区）	160,931	84,020	76,911	85,946	44,090	41,856	74,985	39,930	35,055	53.41	52.48	54.42
	平成13年7月29日 （比例代表）	168,577	87,643	80,934	87,997	44,612	43,385	80,580	43,031	37,549	52.20	50.90	53.61
	（選挙区）	168,475	87,577	80,898	87,994	44,610	43,384	80,481	42,967	37,514	52.23	50.94	53.63
	平成16年7月11日 （比例代表）	172,019	89,241	82,778	85,910	44,246	41,664	86,109	44,995	41,114	49.94	49.58	50.33
	（選挙区）	171,880	89,160	82,720	85,875	44,228	41,647	86,005	44,932	41,073	49.96	49.61	50.35
	平成17年10月23日 （神奈川県選出議員補 欠選挙）	174,236	90,509	83,727	49,048	25,674	23,374	125,188	64,835	60,353	28.15	28.37	27.92
	平成19年7月29日 （比例代表）	176,529	91,805	84,724	89,217	46,256	42,961	87,312	45,549	41,763	50.54	50.39	50.71
	（選挙区）	176,529	91,805	84,724	89,230	46,262	42,968	87,299	45,543	41,756	50.55	50.39	50.72
	平成21年10月25日 （神奈川県選出議員補 欠選挙）	177,996	92,557	85,439	41,545	22,919	18,626	136,451	69,638	66,813	23.34	24.76	21.80
	平成22年7月11日 （比例代表）	177,794	92,355	85,439	90,527	47,191	43,336	87,267	45,164	42,103	50.92	51.10	50.72
	（選挙区）	177,794	92,355	85,439	90,529	47,193	43,336	87,265	45,162	42,103	50.92	51.10	50.72
	平成25年7月21日 （比例代表）	179,886	93,088	86,798	89,754	46,536	43,218	90,132	46,552	43,580	49.89	49.99	49.79
	（選挙区）	179,886	93,088	86,798	89,770	46,543	43,227	90,116	46,545	43,571	49.9	50	49.8
	平成28年7月10日 （比例代表）	184,698	95,466	89,232	93,143	48,253	44,890	91,555	47,213	44,342	50.43	50.54	50.31
	（選挙区）	184,698	95,466	89,232	93,156	48,261	44,895	91,542	47,205	44,337	50.44	50.55	50.31
	令和元年7月21日 （比例代表）	185,642	95,991	89,651	77,935	40,592	37,343	107,707	55,399	52,308	41.98	42.29	41.65
	（選挙区）	185,642	95,991	89,651	77,937	40,592	37,345	107,705	55,399	52,306	41.98	42.29	41.66
	令和4年7月10日 （比例代表）	185,223	95,460	89,763	93,574	47,994	45,580	91,649	47,466	44,183	50.52	50.28	50.78
	（選挙区）	185,223	95,460	89,763	93,593	48,004	45,589	91,630	47,456	44,174	50.53	50.29	50.79
令和7年7月20日 （比例代表）	184,644	95,112	89,532	103,475	53,642	49,833	81,169	41,470	39,699	56.04	56.40	55.66	
（選挙区）	184,644	95,112	89,532	103,481	53,645	49,836	81,163	41,467	39,696	56.04	56.40	55.66	

選挙の投票状況（その2）

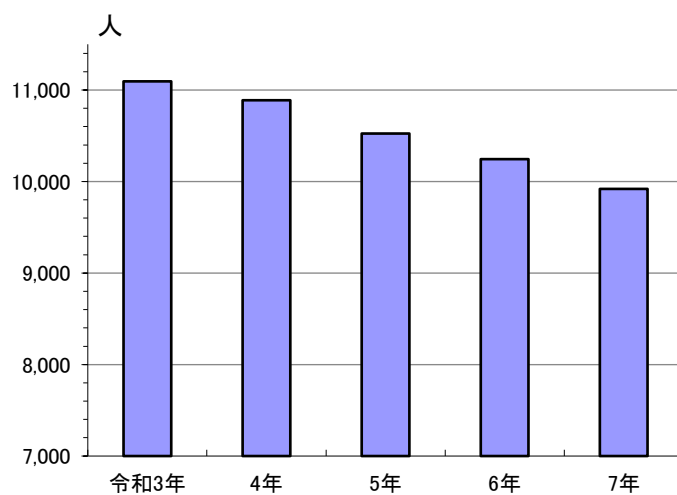
（単位 人・％）

（選挙管理委員会）

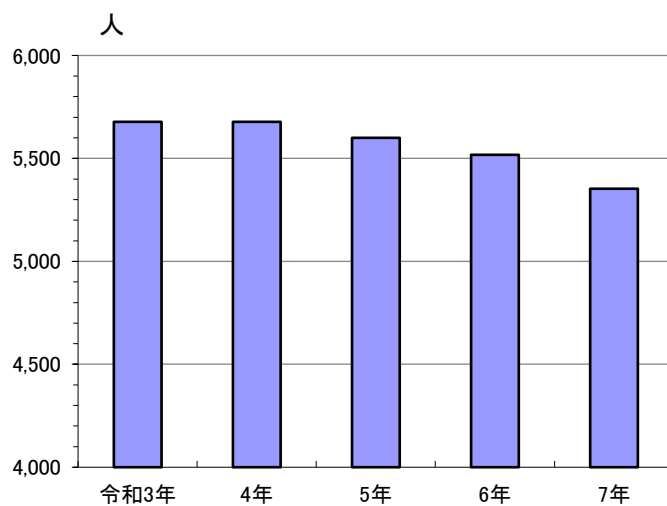
	投票年月日	当日の有権者数			投票者数			棄権者数			投票率		
		計	男	女	計	男	女	計	男	女	計	男	女
県知事	平成15年4月13日	166,842	86,373	80,469	68,120	34,216	33,904	98,722	52,157	46,565	40.83	38.37	40.45
	平成19年4月8日	172,517	89,398	83,119	64,568	33,127	31,441	107,949	56,271	51,678	37.43	39.61	42.13
	平成23年4月10日	174,591	90,311	84,280	63,432	32,615	30,817	111,159	57,696	53,463	36.33	37.06	37.83
	平成27年4月12日	176,990	91,353	85,637	43,519	22,557	20,962	133,471	68,796	64,675	24.59	24.69	24.48
	平成31年4月7日	181,871	93,765	88,106	57,649	29,366	28,283	124,222	64,399	59,823	31.7	31.32	32.10
	令和5年4月9日	182,570	93,897	88,673	58,502	29,852	28,650	124,068	64,045	60,023	32.04	31.79	32.31
県議会議員	平成15年4月13日	166,842	86,373	80,469	68,107	34,212	33,895	98,735	52,161	46,574	40.82	39.61	42.12
	平成19年4月8日	172,517	89,398	83,119	64,561	33,126	31,435	107,956	56,272	51,684	37.42	37.05	37.82
	平成23年4月10日	174,591	90,311	84,280	63,356	32,571	30,785	111,235	57,740	53,495	36.29	36.07	36.53
	平成27年4月12日	176,990	91,353	85,637	-	-	-	-	-	-	-	-	-
	平成31年4月7日	181,871	93,765	88,106	57,512	29,291	28,221	124,359	64,474	59,885	31.62	31.24	32.03
	令和5年4月9日	182,570	93,897	88,673	58,223	29,698	28,525	124,347	64,199	60,148	31.89	31.63	32.17
市長	平成15年2月16日	168,325	87,363	80,962	72,941	35,799	37,142	95,384	51,564	43,820	43.33	40.98	45.88
	平成19年1月28日	173,742	90,216	83,526	78,781	38,994	39,787	94,961	51,222	43,739	45.34	43.22	47.63
	平成23年2月6日	175,628	90,981	84,647	71,020	35,614	35,406	104,608	55,367	49,241	40.44	39.14	41.83
	平成27年2月15日	179,616	92,927	86,689	76,515	38,168	38,347	103,101	54,759	48,342	42.60	40.07	44.24
	平成31年2月17日	184,324	95,267	89,057	74,831	37,315	37,516	109,493	57,952	51,541	40.60	39.17	42.13
	令和5年2月12日	184,026	94,746	89,280	74,201	36,593	37,608	109,825	58,153	51,672	40.32	38.62	42.12
市議会議員	平成15年7月13日	168,140	87,125	81,015	81,408	39,497	41,911	86,732	47,628	39,104	48.42	45.33	51.73
	平成19年7月1日	172,736	89,477	83,259	80,037	39,291	40,746	92,699	50,186	42,513	46.33	43.91	48.94
	平成23年7月10日	175,242	90,628	84,614	71,465	35,554	35,911	103,777	55,074	48,703	40.78	39.23	42.44
	平成27年7月12日	177,775	91,772	86,003	76,187	37,555	38,632	101,588	54,217	47,371	42.86	40.92	44.92
	令和元年7月7日	182,741	94,325	88,416	70,277	35,078	35,199	112,464	59,247	53,217	38.46	37.19	39.81
	令和5年7月9日	183,604	94,542	89,062	66,952	33,406	33,546	116,652	61,136	55,516	36.47	35.33	37.67

（注）平成27年4月12日執行の神奈川県議会選挙は、定数と立候補者が同数のため無投票

小学校児童数



中学校生徒数



120 幼稚園の年齢別幼児数

(単位 園・人)

(各年5月現在) (学校基本調査)

年度別	園数	総数			3歳			4歳			5歳		
		計	男	女	計	男	女	計	男	女	計	男	女
令和3年度	18	2,671	1,354	1,317	806	417	389	896	453	443	969	484	485
4年度	18	2,529	1,275	1,254	772	370	402	863	453	410	894	452	442
5年度	18	2,381	1,195	1,186	695	347	348	815	392	423	871	456	415
6年度	18	2,276	1,132	1,144	712	370	342	708	368	340	828	394	434
7年度	18	2,119	1,067	1,052	648	312	336	723	380	343	748	375	373

121 小学校の学年別児童数

(単位 校・人)

(各年5月現在) (学校基本調査)

年度別	学校数	総数			1学年			2学年		
		計	男	女	計	男	女	計	男	女
令和3年度	24	11,094	5,758	5,336	1,728	846	882	1,732	901	831
4年度	24	10,888	5,549	5,339	1,724	831	893	1,750	854	896
5年度	24	10,525	5,353	5,172	1,604	817	787	1,722	839	883
6年度	24	10,244	5,180	5,064	1,561	836	725	1,619	825	794
7年度	24	9,920	5,023	4,897	1,511	753	758	1,563	838	725

年度別	3学年			4学年			5学年			6学年		
	計	男	女	計	男	女	計	男	女	計	男	女
令和3年度	1,830	930	900	1,865	1,002	863	1,972	1,022	950	1,967	1,057	910
4年度	1,739	908	831	1,832	933	899	1,866	1,001	865	1,977	1,022	955
5年度	1,745	847	898	1,749	909	840	1,836	938	898	1,869	1,003	866
6年度	1,728	833	895	1,745	843	902	1,750	909	841	1,841	934	907
7年度	1,624	832	792	1,726	836	890	1,750	851	899	1,746	913	833

(注) 私立小学校を1校含む。

122 中学校の学年別生徒数

(単位 校・人)

(各年5月現在) (学校基本調査)

年度別	学校数	総数			1学年			2学年			3学年		
		計	男	女	計	男	女	計	男	女	計	男	女
令和3年度	13	5,678	2,953	2,725	1,819	906	913	1,969	1,051	918	1,890	996	894
4年度	13	5,677	2,978	2,699	1,879	1,014	865	1,824	913	911	1,974	1,051	923
5年度	13	5,600	2,906	2,694	1,881	975	906	1,882	1,014	868	1,837	917	920
6年度	13	5,517	2,927	2,590	1,748	935	813	1,883	978	905	1,886	1,014	872
7年度	13	5,352	2,790	2,562	1,715	874	841	1,753	938	815	1,884	978	906

123 高等学校（全日制）の学年別生徒数

(単位 校・人) (各年5月現在) (学校基本調査)

年度別	学校数	総数			1学年			2学年			3学年		
		計	男	女	計	男	女	計	男	女	計	男	女
令和3年度	6	4,665	2,360	2,305	1,483	770	713	1,554	766	788	1,628	824	804
4年度	6	4,454	2,234	2,220	1,476	717	759	1,445	761	684	1,533	756	777
5年度	6	4,331	2,210	2,121	1,474	752	722	1,440	708	732	1,417	750	667
6年度	5	4,320	2,132	2,188	1,482	704	778	1,432	733	699	1,406	695	711
7年度	5	4,313	2,156	2,157	1,470	755	715	1,448	689	759	1,395	712	683

124 各種学校、専修学校の学校数及び生徒数

(単位 校・人) (各年5月現在) (学校基本調査)

年度別	学校数				生徒数		
	計	県立	法人	個人	計	男	女
令和3年度	4	-	4	-	599	246	353
4年度	4	-	4	-	586	212	374
5年度	4	-	4	-	634	234	400
6年度	4	-	4	-	639	242	397
7年度	4	-	4	-	662	247	415

125 中学校生徒の進学状況

(単位 人) (各年5月現在) (学校基本調査)

区分	年度別	総数			高等学校（本科）									高等専門学校			特別支援学校 高等部(本科)		
					全日制			定時制			通信制								
		計	男	女	計	男	女	計	男	女	計	男	女	計	男	女	計	男	女
進学志望者	令和3年度	1,791	914	877	1,697	858	839	54	30	24	-	-	-	6	4	2	34	22	12
	4年度	1,751	924	827	1,658	871	787	54	29	25	-	-	-	3	1	2	36	23	13
	5年度	1,821	974	847	1,731	918	813	45	24	21	-	-	-	4	2	2	41	30	11
	6年度	1,703	864	839	1,625	817	808	50	26	24	-	-	-	4	3	1	24	18	6
	7年度	1,734	935	799	1,647	890	757	47	18	29	-	-	-	4	4	-	36	23	13
進学者	令和3年度	1,881	958	923	1,697	858	839	54	30	24	90	44	46	6	4	2	34	22	12
	4年度	1,869	982	887	1,658	871	787	54	29	25	118	58	60	3	1	2	36	23	13
	5年度	1,953	1,039	914	1,724	917	807	45	24	21	139	66	73	4	2	2	41	30	11
	6年度	1,837	916	921	1,619	814	805	49	25	24	115	44	71	4	3	1	24	18	6
	7年度	1,861	995	866	1,631	879	752	47	18	29	143	71	72	4	4	-	36	23	13

注) 中等教育学校（後期課程）は高等学校全日制を含む。

126 中学校生徒の進路別卒業者数

(単位 人)

(各年5月現在) (学校基本調査)

年度別	総数			高等学校等進学者			就職者			専修学校 各種学校 公共職業能力 開発施設等			その他		
	計	男	女	計	男	女	計	男	女	計	男	女	計	男	女
令和3年度	1,900	973	927	1,881	958	923	4	4	-	3	1	2	12	10	2
4年度	1,891	996	895	1,869	982	887	2	2	-	5	3	2	15	9	6
5年度	1,976	1,053	923	1,953	1,039	914	4	4	-	1	-	1	18	10	8
6年度	1,837	916	921	1,811	904	907	1	1	-	2	2	-	23	9	14
7年度	1,887	1,013	874	1,861	995	866	1	1	-	7	6	1	18	11	7

(注) 進学者は、就職進学者を含む。

127 高等学校生徒の進路別卒業者数

(単位 人)

(各年5月現在) (学校基本調査)

年度別	計			大学等進学者			専修学校 (専門課程)進学者			専修学校 (一般課程)等入学者		
	計	男	女	計	男	女	計	男	女	計	男	女
令和3年度	1,682	802	880	947	484	463	391	141	250	37	22	15
4年度	1,655	846	809	941	530	411	337	135	202	40	23	17
5年度	1,550	774	776	897	485	412	333	136	197	29	21	8
6年度	1,417	754	663	842	480	362	274	110	164	-	-	-
7年度	1,381	690	691	817	432	385	309	114	195	29	24	5

年度別	公共職業能力開発 施設等入学者			就職者			有期雇用労働者 (雇用契約期間一年未満) 臨時労働者			その他		
	計	男	女	計	男	女	計	男	女	計	男	女
令和3年度	15	13	2	179	96	83	2	1	1	113	46	67
4年度	10	9	1	179	92	87	2	2	-	148	57	91
5年度	6	5	1	153	78	75	3	1	2	129	48	81
6年度	9	9	-	133	65	68	3	1	2	156	89	67
7年度	8	7	1	105	49	56	32	7	25	81	57	24

(注) 令和7年統計書から就職者の内訳を変更(自営業、無期雇用労働者、有期雇用労働者のうち期間が1年以上の者の合計)。

128 小中学校別教員数及び児童生徒数

(単位 学級・人)

(令和7年5月現在) (学校基本調査)

学校名	学級数	教員数 (本務者) (校長を含む)	児童・生徒数				
			計	男	女		
計	678	1,127	15,272	7,813	7,459		
公立小学校計	460	710	9,887	4,998	4,889		
私立小学校計	6	10	33	25	8		
公立中学校計	212	407	5,352	2,790	2,562		
公立 小学校	厚木小学校	31	54	793	429	364	
	依知南小学校	18	30	400	196	204	
	北小学校	20	36	412	212	200	
	荻野小学校	10	18	176	87	89	
	三田小学校	31	43	654	313	341	
	清水小学校	32	44	759	395	364	
	小鮎小学校	18	28	388	199	189	
	玉川小学校	10	16	118	54	64	
	南毛利小学校	37	54	887	420	467	
	相川小学校	12	18	221	117	104	
	厚木第二小学校	33	52	821	404	417	
	緑ヶ丘小学校	32	46	654	324	330	
	戸室小学校	22	34	505	263	242	
	愛甲小学校	23	32	469	233	236	
	妻田小学校	21	32	497	250	247	
	鳶尾小学校	13	23	258	136	122	
	毛利台小学校	20	30	440	229	211	
	上荻野小学校	14	20	240	118	122	
	飯山小学校	9	16	156	82	74	
	森の里小学校	10	16	177	102	75	
	依知小学校	16	28	337	159	178	
	戸田小学校	13	19	265	141	124	
	上依知小学校	15	21	260	135	125	
	公立 中学校	厚木中学校	27	48	761	406	355
		依知中学校	15	33	357	181	176
		荻野中学校	20	38	494	267	227
		睦合中学校	17	34	421	213	208
小鮎中学校		13	26	297	156	141	
玉川中学校		13	26	321	172	149	
南毛利中学校		26	44	768	397	371	
東名中学校		9	18	178	92	86	
林中学校		13	29	316	171	145	
藤塚中学校		18	35	427	206	221	
森の里中学校		7	19	132	73	59	
睦合東中学校		23	34	624	321	303	
相川中学校		11	23	256	135	121	

(注) 学級数は、特別支援学級を含む。

129 小中学校の土地と建物

(単位 m²)

(令和7年8月現在) (教育委員会学校施設課)

学校名	校地面積				校舎面積				体育館 面積	
	計	建物用地	運動場 用地	その他	計	鉄筋コン クリート 造	木造	鉄骨 その他造		
総数	744,021	337,366	361,764	44,891	230,516	217,390	148	12,978	34,967	
小学校計	446,181	206,732	207,463	31,986	139,244	128,668	108	10,468	21,302	
中学校計	297,840	130,634	154,301	12,905	91,272	88,722	40	2,510	13,665	
小 学 校	厚木小学校	20,344	10,081	10,263	-	7,236	6,375	-	861	947
	依知南小学校	21,161	10,192	10,969	-	5,433	1,755	-	3,678	956
	北小学校	17,701	8,139	9,562	-	6,620	6,565	-	55	1,047
	荻野小学校	15,627	10,405	5,222	-	4,989	4,955	-	34	850
	三田小学校	23,843	9,310	14,533	-	6,401	6,195	-	206	966
	清水小学校	17,623	9,969	7,654	-	7,330	7,270	-	60	994
	小鮎小学校	14,280	7,140	7,140	-	5,410	5,293	-	117	842
	玉川小学校	20,105	9,172	8,876	2,057	3,769	3,618	108	43	845
	南毛利小学校	18,446	10,786	6,415	1,245	7,812	7,782	-	30	821
	相川小学校	18,971	9,193	7,850	1,928	6,937	6,886	-	51	1,122
	厚木第二小学校	19,759	5,809	13,950	-	7,081	7,028	-	53	822
	緑ヶ丘小学校	20,763	12,904	7,859	-	7,071	2,225	-	4,846	830
	戸室小学校	17,987	10,074	7,913	-	7,000	6,983	-	17	840
	愛甲小学校	16,828	8,042	8,786	-	6,230	6,167	-	63	955
	妻田小学校	15,378	7,331	7,549	498	5,301	5,290	-	11	897
	鳶尾小学校	26,533	11,689	11,655	3,189	4,665	4,552	-	113	965
	毛利台小学校	13,358	5,786	6,068	1,504	6,216	6,194	-	22	857
	上荻野小学校	18,348	7,031	7,994	3,323	4,804	4,714	-	90	856
	飯山小学校	23,951	7,926	8,750	7,275	5,435	5,403	-	32	848
	森の里小学校	23,600	8,897	8,147	6,556	6,715	6,715	-	-	1,064
	依知小学校	17,778	6,417	11,361	-	4,289	4,266	-	23	850
	戸田小学校	21,797	9,867	10,956	974	6,042	5,979	-	63	1,108
	上依知小学校	22,000	10,572	7,991	3,437	6,458	6,458	-	-	1,020
中 学 校	厚木中学校	21,260	13,185	8,075	-	7,643	6,644	-	999	1,664
	依知中学校	22,573	7,100	14,481	992	7,018	6,971	-	47	1,188
	荻野中学校	27,467	9,390	16,225	1,852	7,859	7,477	40	342	854
	睦合中学校	24,900	11,810	13,090	-	7,427	7,330	-	97	850
	小鮎中学校	19,883	8,918	10,965	-	6,746	6,587	-	159	850
	玉川中学校	29,862	12,776	13,040	4,046	6,821	6,628	-	193	906
	南毛利中学校	19,810	9,860	9,950	-	7,681	7,451	-	230	850
	東名中学校	22,636	12,289	10,347	-	5,556	5,481	-	75	855
	林中学校	20,623	9,663	10,960	-	6,093	6,016	-	77	856
	藤塚中学校	20,994	9,752	11,041	201	7,376	7,311	-	65	1,262
	森の里中学校	23,604	7,990	9,800	5,814	6,330	6,243	-	87	1,421
	睦合東中学校	25,469	10,941	14,528	-	8,907	8,841	-	66	1,290
	相川中学校	18,759	6,960	11,799	-	5,815	5,742	-	73	819

※依知南小学校及び緑ヶ丘小学校の校舎面積は、学校施設建て替え整備に伴う仮設校舎を含む。

※緑ヶ丘小学校の校舎面積は、学校施設建て替え整備に伴う解体工事対象の校舎を含む。

130 大学等の状況

(単位 人)

(令和7年5月現在) (各大学)

大学名	学部名等	学科数	在籍学生数		
			総数	男	女
東京工芸大学	工学部	1	1,532	1,364	168
	大学院 工学研究科博士前期課程	1	68	57	11
	大学院 工学研究科博士後期課程	1	7	5	2
	計	3	1,607	1,426	181
湘北短期大学	総合ビジネス・情報学科	1	311	108	203
	生活プロデュース学科	1	165	2	163
	保育学科	1	164	27	137
	計	3	640	137	503
神奈川工科大学	工学部	3	1,104	1,021	83
	情報学部	4	2,045	1,843	202
	創造工学部	3	241	232	9
	応用バイオ科学部	1	147	119	28
	健康医療科学部	3	546	199	347
	大学院 工学研究科博士前期課程	6	126	111	15
	大学院 工学研究科博士後期課程	5	7	6	1
	計	25	4,216	3,531	685
松蔭大学	経営文化学部	2	259	229	30
	コミュニケーション文化学部	4	226	131	95
	観光メディア文化学部	2	76	46	30
	看護学部	1	114	21	93
	大学院 経営管理研究科	1	12	10	2
	看護学研究科	1	4	-	4
	計	11	691	437	161
東京農業大学	農学部	4	2,404	1,284	1,120
	大学院 農学研究科博士前期課程	4	113	67	46
	大学院 農学研究科博士後期課程	4	21	15	6
	計	12	2,538	1,366	1,172

(注) 1 大学院の学科数は専攻数

131 テレビ受信契約数

(単位 件)

(各年3月31日) (NHK横浜放送局)

年次別	受信放送契約数	衛星放送契約件数(再掲)
令和3年	80,908	38,803
4年	80,308	39,009
5年	80,413	39,119
6年	79,938	39,102
7年	79,010	38,822

132 七沢自然ふれあいセンター利用状況

(単位 団体・人)

(生涯学習課)

年度別	市内合計						市内小学校					
	団体数	男	女	引率	計	延べ人数	団体数	児童数		引率	計	延べ人数
								男	女			
令和2年度	137	1,905	2,995	600	5,500	5,871	11	623	573	82	1,278	1,278
3年度	155	3,182	3,661	1,037	7,880	9,294	25	1,394	1,301	195	2,890	3,183
4年度	236	4,001	4,306	1,556	9,863	15,049	25	1,380	1,245	203	2,828	5,149
5年度	216	4,007	3,933	1,573	9,513	15,005	25	1,321	1,274	211	2,806	5,280
6年度	218	4,215	4,229	1,639	10,083	16,280	24	1,250	1,222	204	2,676	5,204

年度別	市内中学校						市内その他					
	団体数	生徒数		引率	計	延べ人数	団体数	男	女	引率	計	延べ人数
		男	女									
令和2年度	3	235	188	30	453	453	123	1,047	2,234	488	3,769	4,140
3年度	5	260	236	48	544	544	125	1,528	2,124	794	4,446	5,567
4年度	5	251	158	92	501	516	206	2,370	2,903	1,261	6,534	9,384
5年度	4	198	99	94	391	410	187	2,488	2,560	1,268	6,316	9,315
6年度	3	140	65	84	289	305	191	2,825	2,942	1,351	7,118	10,771

年度別	市外利用						総合計					
	団体数	男	女	引率	計	延べ人数	団体数	男	女	引率	計	延べ人数
令和2年度	62	1,165	1,359	287	2,811	3,591	199	3,070	4,354	887	8,311	9,462
3年度	93	1,670	1,965	763	4,398	6,366	248	4,852	5,626	1,800	12,278	15,660
4年度	131	2,559	2,412	900	5,871	10,912	367	6,560	6,718	2,456	15,734	25,961
5年度	178	3,960	3,094	1,055	8,109	15,811	394	7,967	7,027	2,628	17,622	30,816
6年度	181	4,347	3,790	1,243	9,380	18,908	399	8,562	8,019	2,882	19,463	35,188

133 体育施設利用状況

(単位 件・人)

(公園緑地課・河川下水道施設課・スポーツ魅力創造課)

施設名	令和2年度		令和3年度		令和4年度	
	件数	人数	件数	人数	件数	人数
市営玉川野球場	372	22,240	536	19,293	454	27,105
市営厚木野球場	237	7,543	451	9,971	408	8,855
市営及川球技場	536	23,306	1,555	60,857	1,316	65,230
猿ヶ島野球場	292	6,113	375	12,287	373	13,009
市営厚木テニスコート	2,568	14,336	3,745	20,381	3,592	18,162
若宮公園テニスコート	2,076	10,470	2,352	10,788	2,459	12,777
宝蔵山スポーツ広場テニスコート	1,006	4,887	1,535	7,465	1,508	8,702
飯山グラウンドテニスコート	3,386	11,462	3,386	12,144	4,613	17,030
猿ヶ島テニスコート	2,562	8,827	3,828	12,622	3,930	12,802
厚木青少年広場	278	4,930	501	7,437	335	6,526
旭町スポーツ広場	318	11,268	483	15,209	433	14,642
飯山スポーツ広場	215	4,381	244	4,722	210	7,549
酒井スポーツ広場	667	28,650	1,210	52,938	1,155	54,468
中三田スポーツ広場	326	18,281	516	31,128	378	25,832
中津川スポーツ広場	162	17,409	267	31,449	255	36,250
戸沢橋スポーツ広場	1,028	25,036	1,225	23,673	1,048	22,470
飯山グラウンド	420	11,003	502	14,072	318	10,722
長沼公園グラウンド	267	6,298	335	8,293	475	11,387
上ノ原公園グラウンド	651	16,031	1,069	26,044	908	22,363
金田ゲートボール場	218	6,091	679	10,343	410	10,087
合計	17,585	258,562	24,794	391,116	24,578	405,968

施設名	令和5年度		令和6年度	
	件数	人数	件数	人数
市営玉川野球場	540	36,180	518	23,056
市営厚木野球場	361	10,174	353	9,456
市営及川球技場	1,262	63,002	1,150	58,332
猿ヶ島野球場	367	11,485	352	12,012
市営厚木テニスコート	3,382	17,008	3,546	19,733
若宮公園テニスコート	2,522	13,301	2,404	13,587
宝蔵山スポーツ広場テニスコート	1,576	7,981	1,502	5,640
飯山グラウンドテニスコート	1,263	4,785	5,540	25,731
猿ヶ島テニスコート	3,955	12,858	3,821	11,726
厚木青少年広場	258	4,302	294	14,178
旭町スポーツ広場	341	11,654	429	19,136
飯山スポーツ広場	245	8,907	247	9,721
酒井スポーツ広場	820	40,995	896	55,391
中三田スポーツ広場	320	27,771	315	29,364
下川入サッカー場	237	30,854	270	35,844
戸沢橋スポーツ広場	1,026	21,886	486	12,901
飯山グラウンド	1,089	8,242	694	24,406
長沼公園グラウンド	462	10,914	433	10,292
上ノ原公園グラウンド	1,013	25,830	787	19,138
金田ゲートボール場	401	13,181	334	10,841
合計	21,440	381,310	24,371	420,485

134 夜間照明開放利用状況

(単位 件・人)

(スポーツ魅力創造課)

学校名	令和2年度		令和3年度		令和4年度	
	件数	人数	件数	人数	件数	人数
厚木中学校	147	4,330	228	6,086	141	4,929
荻野中学校	92	4,781	139	7,219	129	7,155
小鮎中学校	102	4,359	221	6,274	216	5,613
林中学校	13	527	242	9,338	263	11,573
相川中学校	82	2,817	73	2,122	90	4,624
依知中学校	124	7,588	184	10,271	111	6,897
三田小学校	78	2,832	76	3,371	25	1,341
玉川小学校	68	1,372	76	1,505	133	2,595
緑ヶ丘小学校	67	1,177	52	1,485	130	2,508
愛甲小学校	112	2,865	191	4,756	193	6,752
依知小学校	85	3,074	88	3,258	120	5,014
合計	970	35,722	1,570	55,685	1,551	59,001

学校名	令和5年度		令和6年度	
	件数	人数	件数	人数
厚木中学校	219	6,388	251	6,782
荻野中学校	123	6,854	128	6,226
小鮎中学校	79	2,006	23	748
林中学校	240	13,643	230	12,472
相川中学校	29	1,225	48	1,274
依知中学校	137	7,229	158	10,295
三田小学校	5	95	90	1,437
玉川小学校	156	3,137	155	3,185
緑ヶ丘小学校	101	3,374	44	1,579
愛甲小学校	91	2,792	110	2,845
依知小学校	74	2,873	94	2,505
合計	1,254	49,616	1,331	49,348

135 荻野運動公園利用状況

(単位 人)

(公園緑地課)

年度別	総数	競技場	テニスコート	体育館	プール	多目的広場	野草園
令和2年度	231,202	18,185	16,039	56,977	1,088	135,387	3,526
3年度	351,849	27,626	22,387	92,480	30,101	171,623	7,632
4年度	407,881	34,759	21,514	130,505	51,158	163,220	6,725
5年度	431,500	32,743	21,801	156,633	57,571	156,061	6,691
6年度	413,189	41,008	24,042	170,523	3,086	168,338	6,192

136 市営東町スポーツセンター利用状況

(単位 人) (スポーツ魅力創造課)

年度別	合計	第1体育室	第2体育室	第1武道室	第2武道室	弓道場	トレーニング室	ランニングコース	会議室
3年度	87,227	25,069	12,094	10,329	15,465	10,781	9,108	668	3,713
4年度	118,968	36,264	14,524	12,437	20,315	15,643	12,745	1,067	5,973
5年度	118,644	35,194	14,274	14,086	19,120	15,716	12,598	1,041	6,615
6年度	118,421	36,910	13,342	12,831	18,861	16,641	11,610	1,339	6,887

137 市営南毛利スポーツセンター利用状況

(単位 人) (スポーツ魅力創造課)

年度別	合計	体育館			グラウンド	テニスコート	壁打ちコート	ゲートボール場
		体育室	多目的室	会議室				
令和2年度	105,333	29,864	11,627	1,370	17,015	43,718	1,739	-
3年度	139,555	34,076	14,927	2,450	20,968	64,131	3,003	-
4年度	165,700	40,725	19,279	4,498	25,580	73,165	2,453	-
5年度	137,557	40,115	18,370	4,382	6,986	65,309	2,395	-
6年度	124,641	43,642	16,802	5,176	10,417	46,826	1,778	-

138 市営猿ヶ島スポーツセンター利用状況

(単位 人) (スポーツ魅力創造課)

年度別	体育室						多目的室					
	専用利用			共用利用			専用利用			共用利用		
	計	大人	小人	計	大人	小人	計	大人	小人	計	大人	小人
令和2年度	14,381	9,443	4,938	779	654	125	6,042	5,206	836	3,374	3,145	229
3年度	17,836	11,192	6,644	1,361	862	499	7,116	6,145	971	4,144	3,880	264
4年度	22,754	15,218	7,536	1,537	963	574	8,448	7,082	1,366	4,604	4,295	309
5年度	25,054	14,859	10,195	1,294	963	331	8,712	6,646	2,066	1,535	1,509	26
6年度	27,269	15,654	11,615	1,590	1,215	375	8,210	5,869	2,341	1,404	1,306	98

年度別	談話室 (共用利用)		
	計	大人	小人
令和2年度	3,462	3,376	86
3年度	4,330	4,236	94
4年度	4,432	4,274	158
5年度	4,209	3,984	225
6年度	5,564	5,227	337

139 市営水泳プール利用状況

(スポーツ魅力創造課)

(単位 人)

年次別	開場期間 (月日)	計		有料入場		無料入場	
		大人	小人	大人	小人	大人	小人
令和3年	7月21日～8月6日	510	711	492	42	18	669
4年	7月21日～8月31日	1,329	2,150	1,211	130	118	2,020
5年	7月1日～8月31日	4,550	8,789	3,824	297	726	8,492
6年	プール廃止	-	-	-	-	-	-
7年	-	-	-	-	-	-	-

140 宗 教 法 人 数

(各年1月現在) (神奈川県総務局組織人材部文書課)

(単位 件)

年次別	総数	神道系			仏教系			キリスト教	諸教
		神社	教会	計	寺院	教会	計		
令和3年	138	57	-	57	69	1	70	6	5
4年	138	57	-	57	69	1	70	6	5
5年	138	57	-	57	69	1	70	6	5
6年	138	57	-	57	69	1	70	6	5
7年	138	57	-	57	69	1	70	6	5

141 図 書 館 の 蔵 書 冊 数

(各年度末) (中央図書館)

(単位 冊)

年度別	総数	総記	哲学宗教	歴史地理	社会科学 自然科学	工学家政	産業
令和2年度	747,060	20,131	23,758	47,612	131,077	51,307	18,023
3年度	722,682	20,442	24,077	45,248	122,212	48,866	16,977
4年度	690,368	19,910	23,056	42,634	121,582	48,782	17,025
5年度	660,323	17,757	21,944	41,697	111,152	43,801	14,613
6年度	631,469	17,903	21,704	38,516	101,187	44,697	14,392

年度別	芸術体育	言語	文学	郷土資料	大活字本	その他
令和2年度	61,142	9,171	252,270	33,501	3,405	95,663
3年度	61,702	9,283	238,622	34,260	3,470	97,523
4年度	59,791	9,167	220,744	34,278	3,298	90,101
5年度	55,145	8,955	216,937	34,927	3,280	90,115
6年度	55,142	9,042	206,721	35,207	3,104	83,854

142 図書館の利用状況

(単位 人・点)

(中央図書館)

年度・月別	全館				中央図書館	
	個人貸出者数	個人貸出点数			貸出者数	貸出点数
		計	一般	児童		
令和2年度	290,260	735,440	636,207	99,233	196,314	467,485
3年度	369,389	930,311	791,725	138,586	252,519	600,687
4年度	383,050	960,258	823,816	136,442	265,313	623,393
5年度	378,224	927,456	800,364	127,092	263,826	606,372
6年度	362,028	884,885	769,047	115,838	254,288	583,653
4月	31,203	75,650	65,711	9,939	21,773	49,385
5月	32,054	75,765	66,774	8,991	22,539	50,149
6月	32,232	77,169	67,107	10,062	22,584	51,113
7月	32,256	78,109	66,570	11,539	22,297	50,876
8月	32,187	78,503	67,239	11,264	22,983	52,570
9月	22,082	57,410	50,093	7,317	15,563	38,049
10月	30,746	74,769	65,095	9,674	21,289	48,808
11月	30,028	72,734	63,362	9,372	21,173	48,008
12月	28,733	72,206	62,872	9,334	20,180	47,713
7年1月	30,452	73,818	64,465	9,353	21,551	48,673
2月	28,806	71,352	62,644	8,708	20,539	47,632
3月	31,249	77,400	67,115	10,285	21,817	50,677

年度・月別	移動図書館		公民館図書室		予約資料搬送サービス	
	貸出者数	貸出点数	貸出者数	貸出点数	貸出者数	貸出点数
令和2年度	4,677	17,711	74,950	219,620	14,319	30,624
3年度	5,705	20,738	94,568	275,311	16,597	33,575
4年度	5,148	19,673	95,546	282,458	17,043	34,734
5年度	5,130	20,022	91,833	267,113	17,435	33,949
6年度	4,135	18,224	85,929	249,579	17,676	33,429
4月	421	1,679	7,607	21,884	1,402	2,702
5月	436	1,735	7,471	20,848	1,608	3,033
6月	345	1,466	7,814	21,751	1,489	2,839
7月	377	1,725	7,981	22,442	1,601	3,066
8月	245	1,227	7,443	21,787	1,516	2,919
9月	273	1,018	5,221	16,282	1,025	2,061
10月	343	1,596	7,408	21,176	1,706	3,189
11月	335	1,452	6,956	20,373	1,564	2,901
12月	346	1,692	6,848	20,230	1,359	2,571
7年1月	346	1,652	7,047	20,672	1,508	2,821
2月	356	1,628	6,556	19,627	1,355	2,465
3月	312	1,354	7,577	22,507	1,543	2,862

(注) 公民館図書室とは中央図書館とオンラインネットワークで結ばれた図書室のこと。

143 文化会館の利用状況（その1）

(単位 日)

(文化魅力創造課)

年度別	大ホール		小ホール		集会室		展示室		会議室		和室	
	利用 日数	使用可能 日数	利用 日数	使用可能 日数	利用 日数	使用可能 日数	利用 日数	使用可能 日数	利用 日数	使用可能 日数	利用 日数	使用可能 日数
令和2年度	71	161	68	161	108	192	31	191	106	191	37	191
3年度	137	282	135	281	165	281	64	281	198	281	98	281
4年度	210	284	206	283	242	283	118	283	208	283	135	283
5年度	63	73	59	73	67	73	28	73	66	73	43	73
6年度	50	68	58	68	55	68	39	68	51	68	54	118

(注) 令和5年7月から令和6年12月まで改修工事を実施。

文化会館の利用状況（その2）

(単位 件・人)

(文化魅力創造課)

年度・月別	総数		大ホール		小ホール		集会室		展示室		会議室		和室	
	件数	人員	件数	人員	件数	人員	件数	人員	件数	人員	件数	人員	件数	人員
令和2年度	533	30,179	72	16,946	72	6,030	136	4,093	36	1,347	171	1,209	49	562
3年度	1,092	75,996	139	47,141	143	15,221	192	5,550	72	3,213	408	2,967	138	1,904
4年度	1,719	153,629	225	85,523	247	34,009	342	13,191	130	10,766	568	6,674	207	3,466
5年度	546	46,366	66	25,949	72	10,429	112	4,100	28	1,570	197	2,339	71	1,979
6年度	416	50,783	52	31,976	66	10,069	59	2,938	49	3,627	135	1,324	55	849
4月	-	-	-	-	-	-	-	-	-	-	-	-	-	-
5月	-	-	-	-	-	-	-	-	-	-	-	-	-	-
6月	-	-	-	-	-	-	-	-	-	-	-	-	-	-
7月	-	-	-	-	-	-	-	-	-	-	-	-	-	-
8月	-	-	-	-	-	-	-	-	-	-	-	-	-	-
9月	-	-	-	-	-	-	-	-	-	-	-	-	-	-
10月	-	-	-	-	-	-	-	-	-	-	-	-	-	-
11月	-	-	-	-	-	-	-	-	-	-	-	-	-	-
12月	-	-	-	-	-	-	-	-	-	-	-	-	-	-
7年1月	137	13,027	18	7,953	19	3,044	17	870	13	403	50	506	20	251
2月	133	20,191	17	13,321	22	3,150	20	1,136	14	1,915	42	356	18	313
3月	146	17,565	17	10,702	25	3,875	22	932	22	1,309	43	462	17	285

(注) 令和5年7月から令和6年12月まで改修工事を実施。

144 文化会館ホール種類別利用状況

(大ホール)(単位 件・人)

(文化魅力創造課)

年度・月別	総数		洋楽		軽音楽歌謡曲		民俗芸能		演劇		大会・講演		その他	
	件数	人員	件数	人員	件数	人員	件数	人員	件数	人員	件数	人員	件数	人員
令和2年度	72	16,946	2	1,180	3	1,678	-	-	3	3,141	5	870	59	10,077
3年度	139	47,141	4	2,245	13	9,125	1	560	8	9,593	13	4,588	100	21,030
4年度	216	85,042	13	4,917	12	12,099	2	1,635	8	9,303	26	14,392	155	42,696
5年度	66	25,950	1	1,380	4	5,574	-	-	2	2,282	11	5,495	48	11,219
6年度	52	31,976	3	2,203	3	2,736	-	-	2	2,350	6	6,765	38	17,922
4月	-	-	-	-	-	-	-	-	-	-	-	-	-	-
5月	-	-	-	-	-	-	-	-	-	-	-	-	-	-
6月	-	-	-	-	-	-	-	-	-	-	-	-	-	-
7月	-	-	-	-	-	-	-	-	-	-	-	-	-	-
8月	-	-	-	-	-	-	-	-	-	-	-	-	-	-
9月	-	-	-	-	-	-	-	-	-	-	-	-	-	-
10月	-	-	-	-	-	-	-	-	-	-	-	-	-	-
11月	-	-	-	-	-	-	-	-	-	-	-	-	-	-
12月	-	-	-	-	-	-	-	-	-	-	-	-	-	-
7年1月	18	7,953	-	-	2	2,735	-	-	-	-	3	2,535	13	2,683
2月	17	13,321	-	-	-	-	-	-	1	1,200	2	3,400	14	8,721
3月	17	10,702	3	2,203	1	1	-	-	1	1,150	1	830	11	6,518

(小ホール)(単位 件・人)

年度・月別	総数		洋楽		軽音楽歌謡曲		民俗芸能		演劇		大会・講演		その他	
	件数	人員	件数	人員	件数	人員	件数	人員	件数	人員	件数	人員	件数	人員
令和2年度	72	6,030	5	296	-	-	1	169	1	160	3	332	62	5,073
3年度	143	15,221	2	380	1	123	1	26	4	512	12	1,197	123	12,983
4年度	242	33,915	12	2,206	1	300	3	760	8	2,118	34	4,673	184	23,858
5年度	72	10,579	4	710	1	6	-	-	2	481	12	1,857	53	7,525
6年度	66	10,069	4	694	1	212	1	310	2	660	5	894	53	7,299
4月	-	-	-	-	-	-	-	-	-	-	-	-	-	-
5月	-	-	-	-	-	-	-	-	-	-	-	-	-	-
6月	-	-	-	-	-	-	-	-	-	-	-	-	-	-
7月	-	-	-	-	-	-	-	-	-	-	-	-	-	-
8月	-	-	-	-	-	-	-	-	-	-	-	-	-	-
9月	-	-	-	-	-	-	-	-	-	-	-	-	-	-
10月	-	-	-	-	-	-	-	-	-	-	-	-	-	-
11月	-	-	-	-	-	-	-	-	-	-	-	-	-	-
12月	-	-	-	-	-	-	-	-	-	-	-	-	-	-
7年1月	19	3,044	2	305	-	-	1	310	1	290	2	329	13	1,810
2月	22	3,150	1	166	1	212	-	-	1	370	2	265	17	2,137
3月	25	3,875	1	223	-	-	-	-	-	-	1	300	23	3,352

(注) 令和5年7月から令和6年12月まで改修工事を実施。

145 南毛利学習支援センター利用状況

(単位 件・人)

(生涯学習課)

年度・月別	合計		会議室A		視聴覚室		調理実習室		会議室C		音楽室	
	利用件数	利用人数	利用件数	利用人数	利用件数	利用人数	利用件数	利用人数	利用件数	利用人数	利用件数	利用人数
令和2年度	1,173	20,011	80	729	133	1,188	6	41	204	2,400	131	924
3年度	1,472	26,030	55	377	178	1,694	22	120	292	3,235	192	1,676
4年度	1,970	34,499	172	1,437	260	2,409	24	102	297	3,790	377	2,922
5年度	2,001	39,170	174	1,423	264	2,582	23	104	383	4,569	360	3,774
6年度	1,769	30,791	379	2,158	328	2,999	28	84	245	2,598	257	2,598
4月	157	4,317	9	77	12	113	3	27	41	372	26	314
5月	170	3,353	14	99	20	163	-	-	40	364	34	416
6月	161	3,390	11	88	27	213	-	-	41	398	20	234
7月	96	895	34	330	45	384	8	25	-	-	-	-
8月	93	531	45	145	33	358	14	20	-	-	-	-
9月	116	1,104	43	138	55	474	1	8	-	-	-	-
10月	215	5,257	52	529	34	515	-	-	23	286	42	522
11月	154	2,329	29	163	16	142	-	-	-	-	51	412
12月	108	1,396	37	232	24	175	-	-	-	-	-	-
7年1月	147	1,643	32	102	21	120	1	2	25	282	21	129
2月	184	4,173	35	149	20	162	1	2	38	442	35	301
3月	168	2,403	38	106	21	180	-	-	37	454	28	270

年度・月別	集会室		会議室B		美術工芸室A		美術工芸室B	
	利用件数	利用人数	利用件数	利用人数	利用件数	利用人数	利用件数	利用人数
令和2年度	410	11,019	90	676	48	1,675	71	1,359
3年度	466	14,689	128	883	48	1,447	91	1,909
4年度	546	18,449	162	1,393	43	2,164	89	1,833
5年度	500	21,782	151	1,319	53	1,775	93	1,842
6年度	359	17,800	66	780	26	835	81	939
4月	45	3,219	13	82	-	-	8	113
5月	38	1,981	12	88	2	81	10	161
6月	39	2,258	15	132	3	14	5	53
7月	-	-	-	-	2	60	7	96
8月	-	-	-	-	-	-	1	8
9月	-	-	-	-	10	414	7	70
10月	51	2,927	1	280	5	159	7	39
11月	46	1,515	-	-	3	37	9	60
12月	40	951	-	-	-	-	7	38
7年1月	30	880	10	60	-	-	7	68
2月	41	2,917	7	61	-	-	7	139
3月	29	1,152	8	77	1	70	6	94

146 あつぎ市民交流プラザ利用状況（その1）

（単位 件・人）

（生涯学習課）

年度・月別	総数		ルーム501		ルーム502		ルーム503		ルーム502&503		ルーム504	
	件数	人員	件数	人員	件数	人員	件数	人員	件数	人員	件数	人員
令和4年度	24,018	201,641	1,111	4,798	269	2,270	406	2,792	318	8,692	612	8,515
5年度	25,321	236,780	1,148	5,412	330	3,075	485	3,569	283	8,494	612	10,253
6年度	26,442	249,260	1,302	6,162	322	3,297	503	4,057	294	10,487	616	10,125
4月	1,995	18,394	99	439	24	311	44	356	21	631	41	706
5月	2,185	21,005	113	512	31	357	52	423	21	545	56	852
6月	2,224	20,948	119	657	31	293	41	448	31	872	62	856
7月	2,295	21,564	113	492	32	327	50	379	26	660	62	800
8月	1,977	16,325	93	367	22	264	38	296	7	139	36	417
9月	2,292	24,209	112	557	29	210	49	348	30	784	59	836
10月	2,479	26,664	118	590	25	275	32	211	30	3,376	59	1,215
11月	2,292	23,107	107	537	29	277	42	366	27	726	52	1,567
12月	2,104	18,886	107	490	23	233	31	201	27	639	42	775
7年1月	2,067	18,136	110	460	22	255	34	259	26	734	42	558
2月	2,183	19,521	102	537	26	240	40	344	28	782	55	770
3月	2,349	20,501	109	524	28	255	50	426	20	599	50	773

年度・月別	和室1		和室2		和室1&2		和室3		和室4		アトリエ	
	件数	人員	件数	人員	件数	人員	件数	人員	件数	人員	件数	人員
令和4年度	441	2,032	350	1,796	136	895	856	8,187	1,610	6,692	509	3,656
5年度	512	2,486	374	2,058	178	1,857	927	9,334	1,613	7,496	488	3,638
6年度	433	2,144	315	1,820	252	2,417	907	8,466	1,662	8,105	487	3,528
4月	31	152	25	146	16	113	83	721	133	609	36	229
5月	42	202	24	126	19	161	77	708	128	601	46	329
6月	40	188	29	180	20	153	81	770	139	690	43	328
7月	46	201	29	149	18	173	78	755	154	820	41	281
8月	40	149	18	89	13	166	67	575	131	601	25	199
9月	33	127	31	131	19	202	81	724	145	598	41	249
10月	41	310	25	243	26	255	76	781	145	751	43	363
11月	34	241	33	244	23	194	70	690	145	819	52	428
12月	34	150	26	123	22	264	70	621	139	694	42	336
7年1月	26	119	25	128	22	216	69	665	128	554	34	238
2月	31	155	24	114	30	278	77	695	124	644	40	279
3月	35	150	26	147	24	242	78	761	151	724	44	269

年度・月別	ルーム601		ルーム602		ルーム603		ルーム601&602&603		ルーム601&602		ルーム602&603	
	件数	人員	件数	人員	件数	人員	件数	人員	件数	人員	件数	人員
令和4年度	589	4,433	425	5,233	616	5,619	76	2,531	67	1,829	44	1,082
5年度	634	4,874	438	6,235	594	6,034	104	3,856	51	1,637	46	1,451
6年度	714	6,002	483	7,507	660	6,808	67	3,549	56	1,431	42	1,740
4月	60	471	37	562	48	481	2	64	3	22	3	155
5月	67	629	47	756	50	553	6	266	-	-	4	151
6月	54	363	45	750	54	586	5	187	3	54	2	81
7月	74	647	40	581	56	647	3	97	5	80	10	436
8月	42	332	26	410	40	332	8	284	4	110	2	110
9月	48	398	27	494	42	429	10	906	8	173	2	91
10月	71	628	50	662	63	624	12	578	6	208	3	146
11月	67	691	57	951	65	844	6	295	4	66	6	237
12月	57	462	43	599	58	534	2	140	7	221	3	90
7年1月	56	420	30	516	66	655	2	170	4	145	3	98
2月	54	392	31	489	52	517	8	378	6	132	3	120
3月	64	569	50	737	66	606	3	184	6	220	1	25

あつぎ市民交流プラザ利用状況（その2）

（単位 件・人）

（生涯学習課）

年度・月別	ルーム604		ルーム605		ルーム606		ルーム607		ルーム606&607		ルーム608		ルーム609	
	件数	人員	件数	人員	件数	人員	件数	人員	件数	人員	件数	人員	件数	人員
令和4年度	622	6,603	854	5,116	365	3,181	521	4,319	139	2,718	762	4,692	809	4,947
5年度	666	8,650	825	5,741	339	3,415	541	4,366	173	4,252	836	5,358	806	5,863
6年度	704	9,718	916	6,952	395	4,141	541	4,481	153	4,600	861	6,300	782	5,608
4月	49	676	73	482	33	351	48	340	6	222	65	403	59	399
5月	57	700	83	550	32	264	51	419	8	228	72	514	66	467
6月	63	746	87	670	19	239	24	241	22	428	79	614	68	505
7月	52	985	58	546	24	245	22	209	19	696	79	542	72	484
8月	54	672	61	393	26	308	44	317	7	255	53	367	59	331
9月	61	1,312	84	1,168	37	363	45	425	14	892	66	765	78	806
10月	66	992	91	611	40	405	66	488	13	350	87	629	72	510
11月	61	754	72	472	43	562	51	403	16	298	76	519	67	486
12月	59	800	71	475	28	289	40	375	14	421	71	477	52	335
7年1月	55	685	84	587	33	331	46	441	11	262	69	437	63	425
2月	65	743	70	512	43	380	53	441	12	281	74	534	64	437
3月	62	653	82	486	37	404	51	382	11	267	70	499	62	423

年度・月別	ルーム610		クッキングスタジオ		ルーム701		ルーム702		ルーム703		ダンススタジオ	
	件数	人員	件数	人員	件数	人員	件数	人員	件数	人員	件数	人員
令和4年度	668	12,225	236	1,512	577	3,661	443	3,309	587	3,211	1,592	12,498
5年度	671	15,873	279	2,388	666	5,278	468	3,859	645	4,477	1,654	13,418
6年度	636	15,932	268	2,698	703	4,769	544	4,497	628	4,268	1,620	13,227
4月	41	1,093	21	242	59	487	44	335	48	338	125	1,043
5月	62	1,445	16	124	53	407	44	469	54	384	126	1,192
6月	55	1,419	22	191	65	455	46	479	56	352	134	1,152
7月	61	1,488	15	150	59	407	54	407	54	355	141	1,175
8月	41	914	22	279	48	361	39	294	41	285	137	994
9月	49	2,202	28	264	67	394	44	416	58	416	147	1,163
10月	69	1,527	29	325	67	452	57	507	67	475	149	1,222
11月	58	1,167	18	201	61	499	45	441	64	494	135	1,084
12月	51	1,120	28	314	49	303	41	341	46	252	125	1,064
7年1月	48	1,229	18	203	49	255	40	289	43	264	120	937
2月	48	1,131	32	199	61	394	43	255	45	282	137	1,056
3月	53	1,197	19	206	65	355	47	264	52	371	144	1,145

年度・月別	Aスタジオ		Bスタジオ		Cスタジオ		ミュージックルーム1		ミュージックルーム2		amyuスタジオ	
	件数	人員	件数	人員	件数	人員	件数	人員	件数	人員	件数	人員
令和4年度	1,459	3,541	1,024	2,666	1,570	7,774	1,251	16,457	1,156	13,759	863	17,845
5年度	1,646	4,614	1,249	3,652	1,653	9,352	1,186	17,624	1,241	16,578	960	20,263
6年度	1,872	5,799	1,469	4,144	1,763	10,165	1,271	17,582	1,298	17,746	903	18,988
4月	137	478	87	229	138	668	105	1,338	94	1,538	57	1,564
5月	146	468	96	257	147	747	104	1,707	111	1,753	74	1,739
6月	154	547	114	312	145	744	98	1,398	105	1,443	69	1,557
7月	171	523	129	375	150	914	109	1,430	109	1,687	80	1,421
8月	158	498	129	371	139	715	115	1,411	106	1,196	86	1,524
9月	168	543	141	381	146	825	102	1,349	113	1,414	78	1,854
10月	170	514	137	388	167	999	114	1,410	114	1,801	79	1,843
11月	163	474	116	333	144	1,088	97	1,594	104	1,442	82	1,623
12月	157	414	122	308	128	852	109	1,363	108	1,296	72	1,515
7年1月	145	432	126	412	150	804	97	1,053	108	1,494	63	1,406
2月	140	402	122	320	154	869	101	1,728	108	1,300	80	1,391
3月	163	506	150	458	155	940	120	1,801	118	1,382	83	1,551

147 子ども科学館利用状況

(単位 人)

(青少年課)

年度・月別	展示ホール	プラネタリウム観覧者				サイエンスホール250	
		総数	一般投影		幼児・学習 投影	件数	人数
			大人	小人			
令和2年度	22,989	6,724	3,090	2,532	1,102	508	8,917
3年度	41,792	12,732	5,517	4,501	2,714	590	11,224
4年度	47,962	23,002	10,372	8,679	4,036	485	8,993
5年度	60,344	26,985	12,305	10,577	4,103	764	16,638
6年度	51,392	29,433	13,810	11,141	4,482	756	20,323
4月	3,491	1,469	831	638	-	53	1,197
5月	3,506	1,571	852	719	-	64	1,533
6月	4,227	3,353	1,110	744	1,499	70	1,249
7月	5,705	3,801	1,682	1,613	506	76	1,847
8月	7,538	4,880	2,398	2,482	-	64	1,102
9月	4,102	2,417	1,411	1,006	-	77	2,357
10月	3,804	2,614	904	614	1,096	75	1,675
11月	3,651	1,590	903	526	161	56	2,033
12月	3,509	1,284	684	507	93	49	3,176
7年1月	4,017	2,157	960	602	595	51	1,302
2月	4,157	2,363	1,064	767	532	55	1,229
3月	3,685	1,934	1,011	923	-	66	1,623

(注) 「小人」は4歳から中学生以下

148 児童館利用状況

(単位 人)

(青少年課)

児童館名	開設年月	令和2年度	令和3年度	令和4年度	令和5年度	令和6年度
三田	S 42. 4	2,433	4,058	5,453	4,935	5,477
荻野新宿	S 42. 12	3,424	6,262	7,458	9,040	9,533
緑ヶ丘	S 44. 4	4,751	5,536	7,724	9,482	9,980
山際	S 45. 2	5,129	6,499	8,365	8,700	11,329
温水・恩名	S 45. 4	1,682	2,776	4,016	3,225	6,642
上戸田	S 46. 3	2,923	3,623	4,120	4,998	5,495
及川	S 47. 3	2,485	3,347	5,159	5,445	5,363
小野	S 47. 4	655	1,071	1,383	1,555	1,705
愛甲原	S 47. 4	4,426	7,012	5,991	6,892	6,712
上荻野	S 48. 4	2,534	2,129	3,255	3,938	5,051
戸室	S 48. 4	3,515	4,543	5,716	5,742	5,091
厚木南	S 49. 4	6,788	8,561	11,363	13,381	12,735
浅間山	S 49. 4	3,078	3,466	3,987	5,078	4,788
飯山中部	S 50. 3	2,586	4,063	2,901	3,159	3,641
七沢	S 50. 3	3,361	3,414	3,935	4,466	3,350
ひまわり	S 50. 6	2,912	3,681	3,377	5,340	4,280
下古沢	S 51. 3	2,214	2,258	2,775	3,563	3,643
藤塚	S 53. 4	2,276	3,872	5,085	5,263	5,255
毛利台	S 53. 5	3,823	5,519	5,681	6,268	5,370
王子	S 54. 4	1,908	2,377	3,568	4,379	4,705
まつかげ台	S 55. 4	5,579	6,120	7,509	6,832	7,031
中戸田	S 55. 4	1,871	3,249	3,693	3,852	3,983
吾妻町	S 56. 4	2,212	2,598	4,960	5,097	4,417
上落合	S 56. 4	1,245	1,644	2,387	3,166	2,584
妻田	S 57. 4	4,447	5,928	8,674	9,456	10,487
古松台	S 57. 4	2,183	3,546	5,060	6,326	7,439
厚木北	S 58. 4	4,109	4,918	20,517	23,266	22,865
上依知	S 58. 4	4,125	4,238	4,530	4,848	4,119
宮の里	S 59. 4	3,074	4,273	5,264	6,429	7,444
中依知	H 2. 4	4,743	7,276	9,210	9,606	9,584
鷹尾	H 3. 7	3,554	5,580	6,348	7,156	8,872
下川入	H 4. 11	1,889	2,745	3,653	2,856	2,910
妻田東	H 7. 4	7,060	9,773	10,852	12,038	12,498
荻野	H 7. 4	2,591	4,881	5,217	5,911	6,935
森の里	H 11. 4	3,359	4,762	7,108	7,659	8,034
愛甲	H 16. 12	5,479	7,118	7,380	6,786	6,472
岡田	H 19. 7	4,490	6,108	7,244	8,401	8,226
金田	H 31. 3	3,875	5,279	6,052	6,804	7,121
計	38館	128,788	174,103	226,970	251,338	261,166

(注) 開設年月は設置年月

149 あつぎアートギャラリー入館者数及び利用者数

(単位 人・点)

(生涯学習課)

年度・月別	入館者数	利用者数				展示品目					
		総数	個人	団体	行政	絵画	陶工芸	書道	華道	写真	その他
令和2年度	48,547	31	1	27	3	5	1	-	-	3	22
3年度	5,649	44	8	25	11	16	3	1	1	4	19
4年度	30,538	74	7	49	18	15	6	6	3	7	37
5年度	39,239	77	10	49	18	23	4	6	3	10	31
6年度	28,782	70	4	37	29	13	5	2	2	7	41
4月	1,048	4	1	2	1	2	-	-	-	1	1
5月	3,506	8	-	6	2	2	2	-	-	-	4
6月	2,555	7	-	5	2	2	-	-	-	-	5
7月	2,164	8	1	2	5	1	-	1	1	-	5
8月	92	2	-	-	2	-	-	-	-	-	2
9月	3,536	7	-	5	2	-	2	-	-	1	4
10月	3,969	10	-	5	5	1	-	1	1	1	6
11月	2,821	6	-	2	4	-	-	-	-	2	4
12月	2,320	3	1	1	1	1	1	-	-	-	1
7年1月	2,880	5	-	1	4	-	-	-	-	-	5
2月	1,715	5	1	4	-	1	-	-	-	2	2
3月	2,176	5	-	4	1	3	-	-	-	-	2

150 あつぎ郷土博物館利用状況

(単位 日・人)

(文化魅力創造課)

年度・月別	開館日数	利用者数	1日平均利用者数
令和2年度	226	19,549	87
3年度	282	19,228	68
4年度	332	23,115	70
5年度	336	27,090	81
6年度	334	33,951	102
4月	29	2,231	77
5月	29	2,323	80
6月	28	2,538	91
7月	28	2,633	94
8月	30	2,746	92
9月	29	1,987	69
10月	28	2,614	93
11月	29	4,172	144
12月	22	4,771	217
7年1月	27	3,302	122
2月	27	2,363	88
3月	28	2,271	81

(注) 1 令和2年度は新型コロナウイルス感染拡大防止のため令和2年4月1日から5月26日まで及び令和3年1月12日から3月21日まで休館。

2 令和3年度は新型コロナウイルス感染拡大防止のため令和3年8月7日から9月30日まで休館。

151 古民家岸邸利用状況

(単位 日・人)	(文化魅力創造課)		
年度・月別	開館日数	利用者数	1日平均利用者数
令和2年度	161	624	4
3年度	215	1,620	8
4年度	252	2,676	11
5年度	248	1,849	8
6年度	250	2,011	8
4月	20	133	7
5月	22	264	12
6月	22	92	4
7月	21	114	5
8月	23	108	5
9月	21	118	6
10月	22	148	7
11月	22	122	6
12月	16	111	7
7年1月	20	119	6
2月	19	442	23
3月	22	240	11

(注) 1 令和2年度は新型コロナウイルス感染拡大防止のため令和2年4月1日から5月26日まで及び令和3年1月12日から3月21日まで休館。

2 令和3年度は新型コロナウイルス感染拡大防止のため令和3年8月7日から9月30日まで休館。

152 指定文化財等一覧

(令和7年4月現在) (文化魅力創造課)

指定機関	種別	名称	所在	指定年月日
国	重要文化財	木造阿弥陀如来坐像	金剛寺	昭和36年6月30日
県	〃	木造地藏菩薩坐像	金剛寺	昭和33年6月17日
〃	〃	鰐 口	本照寺	昭和44年12月2日
〃	〃	銅 鐘	浅間神社	〃
〃	〃	銅 鐘	長谷寺	平成2年2月13日
〃	〃	木造不動明王立像	法雲寺	平成3年2月8日
〃	〃	厚木市登山1号墳出土埴輪	厚木市	平成4年2月14日
〃	〃	本禅寺本堂附本禅寺本堂棟札	本禅寺	平成7年2月14日
〃	〃	荻野神社本殿及び拝殿附貞享4年木札	荻野神社	平成26年3月28日
市	有形文化財	土師器	厚木市	昭和36年10月21日
〃	〃	観音堂	長谷寺	昭和37年4月20日
〃	〃	中世文書2葉	個人蔵	昭和44年8月20日
〃	〃	薬師堂	遍照院	昭和47年4月12日
〃	〃	厨 子	〃	〃
〃	〃	銅 鐘	〃	〃
〃	〃	木造薬師如来坐像	〃	〃
〃	〃	木造日光菩薩立像	〃	〃
〃	〃	木造月光菩薩立像	〃	〃
〃	〃	木造薬師如来立像	〃	〃
〃	〃	木造十二神将立像	〃	〃
〃	〃	木造釈迦如来立像	妙伝寺	昭和47年11月18日
〃	〃	釈迦堂	〃	〃
〃	〃	二天門	〃	〃
〃	〃	木造毘沙門天(多聞天)立像	〃	〃
〃	〃	木造持国天立像	〃	〃
〃	〃	石灯籠	春日神社	昭和48年7月18日
〃	〃	銅 鐘	飯出神社	昭和49年4月9日
〃	〃	石造物28基	建徳寺	昭和54年2月7日
〃	〃	下川入諏訪神社本殿	諏訪神社	平成6年12月5日
〃	〃	三田八幡神社本殿附八幡神社本殿棟札等一括	八幡神社	平成8年4月26日
〃	〃	開修寺山門附扁額	開修寺	平成9年5月8日
〃	〃	旧岸家住宅附薬医門及び土蔵2棟	上荻野	平成11年7月22日
〃	〃	木造菩薩立像2軀	延命寺	平成13年11月16日
〃	〃	石灯籠(康暦2年)	熊野神社	平成19年9月1日
〃	〃	子ノ神遺跡出土家形土器	厚木市	平成21年2月13日
〃	〃	林王子遺跡出土有孔鍔付土器	〃	〃
〃	〃	銅製品(布薩形水瓶1口)	金剛寺	平成23年6月15日
〃	〃	銅製品(信貴山形水瓶1口)	〃	〃
〃	〃	銅製品(錫杖頭1口)	〃	〃
〃	〃	銅製品(銅鉦3口)	〃	〃
〃	〃	須弥壇	遍照院	平成25年9月20日
〃	〃	足利義満安堵状	個人蔵	〃
〃	〃	恩名沖原遺跡出土浅鉢	厚木市	〃
〃	〃	北条家制札	〃	〃
〃	〃	木造阿弥陀如来立像	長徳寺	平成29年1月24日
〃	〃	宮の里遺跡出土土器	厚木市	〃
〃	〃	紙本着色仏涅槃図	〃	平成30年12月18日
〃	〃	絹本着色釈迦三尊十八羅漢図	〃	〃
〃	〃	愛名宮地遺跡出土瓦塔	〃	〃
〃	〃	絹本着色 徳川家康像(東照宮御画像)	個人蔵	令和4年2月12日
〃	〃	徳川家康朱印状(附 慶応元年献納添書 1通)	厚木市	〃
〃	〃	絹本着色弁財天十五童子像	妙伝寺	令和5年1月24日
国	重要無形民俗文化財	相模人形芝居林座	林	昭和55年1月28日
〃	〃	相模人形芝居長谷座	長谷	〃
県	無形民俗文化財	相模のささら踊り 愛甲ささら踊り盆唄	愛甲	平成20年2月5日
〃	〃	相模のささら踊り 長谷ささら踊り盆唄	長谷	〃
市	〃	伊勢十二座大神楽獅子舞	温水	昭和55年9月12日
〃	〃	相模里神楽	酒井	昭和46年7月1日
〃	〃	古式消防(木遣唄・まとい振り・梯子乗り)	市城	〃
〃	〃	双盤念仏	酒井	平成6年12月5日
県	天然記念物	妻田の楠	遍照院	昭和29年3月30日
〃	〃	松石寺の寺林	松石寺	平成3年2月8日
市	〃	カシワ	個人蔵	昭和41年8月17日
〃	〃	イヌマキ	長谷寺	〃
〃	〃	イチョウ(2本)	依知神社	昭和43年11月30日
〃	〃	イチョウ	熊野神社	昭和52年4月13日
〃	〃	イチョウ	荻野神社	昭和63年9月26日
〃	〃	カゴノキ	林神社	平成23年6月15日
〃	〃	ムクロジ(無患子)	皇大神社	令和4年2月12日
〃	史跡	旧厚木村渡船場跡	東町	昭和36年10月21日
〃	〃	荻野山中藩陣屋跡	下荻野	昭和45年7月15日
〃	〃	鳥山藩厚木役所跡	厚木町	昭和52年7月1日
〃	〃	本間氏累代の墓	建徳寺	昭和52年2月7日
国	登録有形文化財	小島家住宅(主屋)	個人蔵	平成27年11月17日
〃	〃	小島家住宅(蔵)	〃	〃
〃	〃	小島家住宅(門)	〃	〃

153 公民館利用状況

(単位 回・人)

(市民協働推進課)

公民館名		令和2年度	令和3年度	令和4年度	令和5年度	令和6年度
厚木北公民館	回数	2,002	686	9	9	29
	人数	13,634	4,418	434	491	616
厚木南公民館	回数	3,542	4,588	5,971	6,075	5,996
	人数	21,842	28,818	43,387	48,276	40,238
依知北公民館	回数	2,335	2,450	2,202	3,584	3,496
	人数	20,442	24,219	24,775	39,856	36,508
依知南公民館	回数	1,969	2,256	3,473	3,268	3,281
	人数	18,456	19,676	31,955	35,696	38,605
睦合北公民館	回数	1,800	2,178	3,182	2,993	2,908
	人数	15,773	28,500	26,056	28,044	28,894
睦合南公民館	回数	1,451	1,774	2,582	2,423	2,255
	人数	10,784	16,475	25,985	26,649	25,559
睦合西公民館	回数	3,325	3,936	5,658	5,705	5,540
	人数	24,451	25,894	40,775	46,948	55,354
荻野公民館	回数	2,748	3,226	4,452	4,198	3,981
	人数	23,530	23,928	36,526	37,021	41,457
小鮎公民館	回数	1,798	1,414	3,131	3,120	2,982
	人数	14,082	11,030	28,525	29,623	28,850
玉川公民館	回数	2,941	3,185	3,897	3,674	3,312
	人数	21,307	21,697	29,788	30,206	27,665
南毛利公民館	回数	2,151	2,606	3,518	3,324	3,444
	人数	20,531	25,622	36,428	39,640	43,675
相川公民館	回数	2,207	2,144	2,753	2,802	2,745
	人数	19,439	17,340	23,690	24,987	27,072
緑ヶ丘公民館	回数	2,304	3,123	3,689	3,730	4,059
	人数	19,747	21,968	29,032	33,525	39,172
愛甲公民館	回数	1,392	1,724	2,361	2,357	2,068
	人数	8,506	12,191	19,045	18,256	17,480
森の里公民館	回数	2,841	3,461	4,230	3,965	4,007
	人数	22,401	30,834	41,070	48,092	42,427
上荻野分館	回数	882	1,673	2,190	2,279	2,006
	人数	8,262	15,035	18,005	17,051	17,343
合計	回数	35,688	40,424	53,298	53,506	52,109
	人数	283,187	327,645	455,476	504,361	510,915

(注) 厚木北公民館は建て替えのため令和3年7月から仮事務所に移転。

154 公民館の土地と建物

(令和7年4月現在) (市民協働推進課)

公民館名	建設年月日	敷地面積(m ²)	延床面積(m ²)	構造・階層
厚木北公民館	R7. 4. 1	2,008.27	1,972.34	鉄筋コンクリート (一部鉄骨造) 3階建て
厚木南公民館	H29. 4. 1	1,624.87	1,717.54	鉄筋コンクリート (一部鉄骨造) 3階建て
依知北公民館	H 6. 9. 30	3,921.47	1,653.77	鉄筋コンクリート2階建て
依知南公民館	H17. 7. 17	4,014.45	1,759.32	鉄筋コンクリート2階建て
睦合北公民館	S59. 7. 14	3,271.78	1,474.34	鉄筋コンクリート2階建て
睦合南公民館	S56. 3. 31	1,490.11	673.48	鉄筋コンクリート2階建て
睦合西公民館	H21. 4. 1	4,656.43	1,764.40	鉄筋コンクリート2階建て
荻野公民館	H22. 4. 1	3,989.00	1,804.30	鉄筋コンクリート2階建て
小鮎公民館	H 4. 10. 6	2,881.00	1,779.37	鉄筋コンクリート (一部鉄骨鉄筋コンクリート) 2階建て
玉川公民館	H 8. 3. 11	4,059.92	1,310.57	鉄筋コンクリート2階建て
南毛利公民館	H 8. 9. 10	3,331.12	1,467.41	鉄筋コンクリート2階建て
相川公民館	H 2. 3. 9	3,019.41	1,396.26	鉄筋コンクリート2階建て
緑ヶ丘公民館	H 7. 10. 31	1,768.54	2,122.54	鉄筋コンクリート3階建て
愛甲公民館	S57. 3. 10	1,600.00	783.48	鉄筋コンクリート3階建て (内1階公民館)
森の里公民館	H11. 3. 31	2,049.45	1,824.93	鉄筋コンクリート3階建て
上荻野分館	S63. 3. 19	2,989.51	1,191.82	鉄筋コンクリート (一部鉄骨) 地上1階地下2階
合計		46,675.33	24,695.87	
各館平均		2,917.21	1,543.49	

(注) 依知北公民館の敷地面積は、駐車場借地部分991m²を含む。

155 情報プラザ利用状況

(単位 人)

(DX推進課)

年度別	合計	一般利用者	講座参加者	校外見学	視察	貸館利用者	その他
令和2年度	1,381	106	475	-	-	800	-
3年度	1,764	138	365	-	-	1,261	-
4年度	2,646	147	938	-	-	1,561	-
5年度	2,293	121	765	-	-	1,407	-
6年度	-	-	-	-	-	-	-

(注) 令和5年度末で施設廃止

156 あつぎセーフティーステーション番屋利用者数

(単位 人)

(くらし交通安全課)

年度・月別	個人、パトロール	会議室等利用人数 (パトロール等の活動拠点含む)	訪問者数 (案内相談等)	計
令和2年度	-	532	2,393	2,925
3年度	-	1,682	3,773	5,455
4年度	-	1,319	2,991	4,310
5年度	-	1,779	1,546	3,325
6年度	-	1,477	2,911	4,388
4月	-	49	174	223
5月	-	144	153	297
6月	-	66	133	199
7月	-	250	206	456
8月	-	119	167	286
9月	-	66	187	253
10月	-	75	234	309
11月	-	78	292	370
12月	-	417	381	798
7年1月	-	76	303	379
2月	-	69	321	390
3月	-	68	360	428

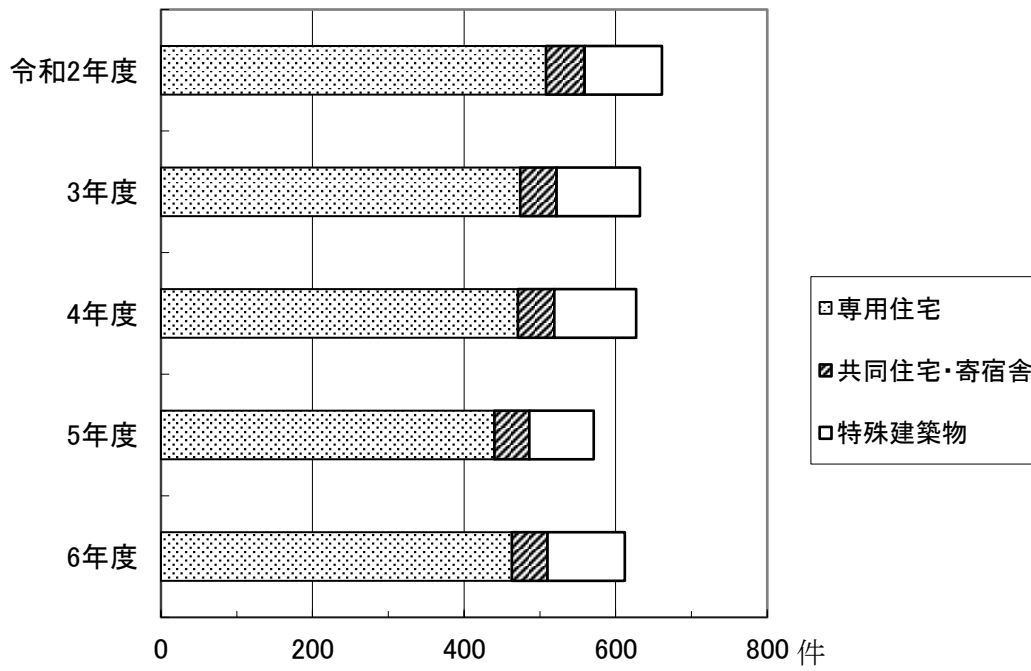
157 ぼうさいの丘公園 センター施設利用状況

(単位 件・人)

(公園緑地課)

年度・月別	総数		講義室A		講義室B		研修室		会議室		多目的広場
	件数	人員	件数	人員	件数	人員	件数	人員	件数	人員	人員
令和2年度	517	24,803	139	1,658	159	1,883	125	1,346	94	640	19,276
3年度	607	40,091	129	2,124	183	3,011	162	1,695	133	757	32,504
4年度	544	38,917	48	3,530	73	3,912	237	1,288	186	2,637	27,550
5年度	1,053	56,777	151	5,497	172	5,627	234	7,244	496	4,524	33,885
6年度	580	22,000	62	3,506	79	3,662	235	3,126	204	1,428	10,278
4月	35	1,239	2	178	1	177	18	194	14	92	598
5月	35	1,874	3	209	2	179	17	256	13	149	1,081
6月	48	2,415	4	293	8	320	19	212	17	102	1,488
7月	58	1,977	7	317	7	339	27	359	17	111	851
8月	61	1,472	7	219	4	159	31	340	19	148	606
9月	46	1,556	4	158	9	215	17	162	16	82	939
10月	63	2,929	6	612	9	642	25	255	23	130	1,290
11月	58	2,878	6	376	11	463	23	598	18	117	1,324
12月	45	1,539	5	277	7	286	16	119	17	164	693
7年1月	38	1,133	4	262	7	295	12	123	15	80	373
2月	43	1,341	6	315	8	294	13	203	16	99	430
3月	50	1,647	8	290	6	293	17	305	19	154	605

用途別建築同意数の推移



158 児 童 遊 園

(単位 m²)

(令和7年4月現在)(公園緑地課)

名称	所在地	面積	名称	所在地	面積
松枝町児童遊園	松枝1丁目6	257.00	平山児童遊園	飯山3182	361.00
船喜多神社児童遊園	松枝1丁目13	378.00	打越(熊野神社)児童遊園	飯山3663	328.00
元町児童遊園	厚木2255-17	49.50	飯山龍蔵神社児童遊園	飯山5526	206.54
吾妻町児童遊園	吾妻町2	742.00	上古沢児童遊園	上古沢1270-3	90.00
旭町3丁目児童遊園	旭町3-4	1,000.00	下古沢上分児童遊園	下古沢599-3	603.46
熊野神社児童遊園	旭町3-14-3	540.00	宮の里第1児童遊園	宮の里4丁目1	535.02
相模川河川敷児童遊園	旭町2700	600.00	宮の里第2児童遊園	宮の里4丁目1	97.51
上依知(六反)児童遊園	上依知2689	211.00	宮の里第3児童遊園	宮の里4丁目5	173.40
猿ヶ島(本立寺)児童遊園	猿ヶ島178	240.00	小野神社児童遊園	小野428-1	346.00
山際児童館児童遊園	山際180	1,540.00	小野児童館児童遊園	小野2287	210.00
大六天(長坂)児童遊園	関口302-1	556.00	岡津古久児童遊園	岡津古久879-1	487.30
関口日枝神社児童遊園	関口504-1	184.00	戸室児童館児童遊園	戸室1丁目15	150.33
中依知(安龍寺)児童遊園	中依知496	188.00	子ノ神児童遊園	戸室4丁目8	256.00
金田児童遊園	金田383	464.00	天神山児童遊園	戸室3丁目11	1,364.00
大六天(金田)児童遊園	金田752	297.00	恩名(三島神社)児童遊園	恩名3丁目9	413.00
六本松児童遊園	下川入299-1	340.00	温水松久保児童遊園	温水1002-3	537.01
菁莪児童遊園	下川入1366-2	630.00	高坪児童遊園	温水西2丁目2	259.00
棚沢児童遊園	棚沢119	383.00	浅間山児童遊園	温水1905	230.00
上野原児童遊園	三田3丁目10	152.00	長谷(ソニハイツ)児童遊園	長谷1320-2	249.85
清源院児童遊園	三田642	990.00	愛甲原児童館児童遊園	愛甲西2丁目15	680.82
三田児童館児童遊園	三田2722	495.00	稻荷神社児童遊園	愛甲2丁目24	300.00
反田児童遊園	妻田北2丁目6	1,032.00	片平児童遊園	愛甲東3丁目20	315.00
及川児童館児童遊園	及川496-1	210.00	岡田三島神社児童遊園	岡田4-19-5	247.00
荻野東児童遊園	上荻野330	1,030.00	飯出神社境内児童遊園	酒井873	300.00
檜谷公民館児童遊園	上荻野760	266.00	酒井(法雲寺)児童遊園	酒井2458-1	256.50
用野児童遊園	上荻野3380	400.00	戸田児童遊園	戸田366-1	236.49
上久保(泉)児童遊園	上荻野4599	410.00	下沖児童遊園	戸田653-1	327.86
本郷(稻荷)児童遊園	中荻野567	182.25	中戸田八幡神社児童遊園	戸田1055	378.00
本郷(巖島神社)児童遊園	中荻野813-1	192.08	下戸田菅原神社児童遊園	戸田2287	250.00
中金井児童遊園	下荻野388-1	285.58	諏訪神社境内児童遊園	長沼185	330.00
日吉神社児童遊園	下荻野547-1	420.00			
子合児童遊園	下荻野576-1	298.00			
法界寺児童遊園	下荻野1465	330.00			
千頭(龍田神社)児童遊園	飯山485	238.00			
飯山中部児童館児童遊園	飯山1115-4	330.57			
			計	65箇所	26,380.07

159 都市公園（その1）

(単位 ha)

名称	位置	地積	名称	位置	地積
中町公園	中町二丁目8	0.14	そりだ公園	妻田北一丁目14	0.15
厚木公園	中町三丁目7	0.44	坂上公園	中依知85-5	0.05
大手公園	中町三丁目17	0.10	中村橋公園	妻田北一丁目1	0.10
旭町やま公園	旭町五丁目9	0.10	東河原第1公園	妻田東二丁目23	0.06
赤羽根公園	温水305-27外	0.09	岡田南公園	岡田五丁目11	0.10
戸室しみず公園	戸室一丁目21	0.15	酒井三田公園	酒井2088-23	0.10
藤塚みどり公園	上依知3000-1	0.31	山際公園	山際649-5	0.08
松羅公園	三田3203外	0.25	宮の里公園	宮の里一丁目2	0.14
まつかげ台山の手公園	まつかげ台58	0.65	八幡上公園	下依知二丁目27	0.18
まつかげ台中公園	まつかげ台23	0.09	西ノ久保公園	下依知二丁目1	0.12
まつかげ台丘公園	まつかげ台1	0.17	宝蔵山公園	小野2025-9	0.08
里見台まる山公園	飯山南四丁目1	0.35	沖原桜丘公園	恩名五丁目8	0.33
里見台わかば公園	飯山南四丁目1 4	0.04	妻田東第二公園	妻田東一丁目6	0.10
林中公園	林三丁目7	0.13	沖原くすのき公園	恩名五丁目4	0.09
緑ヶ丘南公園	緑ヶ丘一丁目16	0.15	砂口第一公園	愛名1343	0.08
緑ヶ丘北公園	緑ヶ丘一丁目4	0.07	高坪公園	温水西二丁目25	0.13
緑ヶ丘西公園	緑ヶ丘三丁目4	0.19	東谷公園	みはる野一丁目30	0.55
緑ヶ丘やなぎ公園	緑ヶ丘三丁目7	0.08	大谷公園	みはる野一丁目42	0.28
緑ヶ丘まる公園	緑ヶ丘四丁目4	0.16	ぼうさいの丘公園	温水783-1	9.38
緑ヶ丘1丁目芝公園	緑ヶ丘一丁目18	0.08	関谷公園	みはる野二丁目18	0.15
緑ヶ丘2丁目芝公園	緑ヶ丘二丁目12外	0.08	原谷公園	まつかげ台43	0.08
長沼公園	長沼244	0.84	長坂南公園	関口274-4	0.13
愛甲原しま公園	愛甲西二丁目25	0.09	井田公園	林五丁目14	0.27
愛甲原たかみ公園	愛甲西二丁目16	0.09	林中央公園	林四丁目19	0.22
厚木さつき公園	中町四丁目11	0.23	向田公園	林一丁目8	0.25
旭町どんぐり公園	旭町一丁目30	0.12	勝見公園	林一丁目22	0.20
あさひ公園	旭町一丁目18	0.44	砂口第二公園	愛名1468	0.08
ひまわり公園	南町11	0.13	ワンダーパーク温水サウス	温水西一丁目29	0.04
すみれ公園	南町24	0.10	浅間山なかよし公園	温水1908-2外	0.02
ひばり公園	船子607-4	0.12	中依知山王公園	中依知154-15	0.02
鳶尾東公園	鳶尾一丁目6	0.42	ワンダーパーク温水イースト	温水西一丁目3	0.06
弥生公園	鳶尾一丁目32	0.40	緑ヶ丘ふれあい公園	緑ヶ丘四丁目2	0.02
鳶尾さつき公園	鳶尾二丁目21	0.24	サングリーンエリア	旭町五丁目38	0.02
もみじ公園	鳶尾四丁目23	0.35	元町公園	元町10	0.01
鳶尾西公園	鳶尾五丁目10	0.37	ふじみ公園	旭町四丁目13	0.12
鳶尾北公園	鳶尾一丁目20	0.18	水引第1公園	水引二丁目1	0.03
天覧台公園	鳶尾四丁目13	0.08	外河原公園	厚木2255-10	0.06
鳶尾峰公園	鳶尾四丁目13	0.13	旭町クスノキ公園	旭町二丁目16	0.02
森山公園	毛利台一丁目12	0.09	中町花の公園	中町二丁目1	0.04
若草公園	毛利台一丁目19	0.20	寿町三丁目1号公園	寿町三丁目2	0.04
みはらし公園	毛利台二丁目1	0.29	旭さわやか公園	旭町二丁目14	0.05
鳥山公園	毛利台一丁目28	0.27	金田第一公園	金田204-29	0.02
曾野公園	毛利台三丁目1	0.21	金田第二公園	金田204-37外	0.01
かつらぎ公園	毛利台三丁目26	0.55	中依知公園	中依知10-6外	0.01
なかよし公園	毛利台三丁目15	0.04	上中原なかよし公園	山際607-17外	0.02
ちびっこ公園	毛利台二丁目22	0.04	上依知一本松公園	上依知270-15	0.01
緑ヶ丘さくら公園	緑ヶ丘四丁目7	0.50	北原公園	山際863-7	0.01
依胡田公園	長谷6-17外	0.56	みねがやと公園	上依知1670-2	0.02
中村公園	妻田西二丁目11	0.21	金田第三公園	金田204-33	0.01
白根公園	妻田西三丁目10	0.18	六反公園	上依知2622-7	0.02
岡田北矢公園	岡田一丁目8	0.11	吾妻公園	下依知一丁目14	0.02
王子公園	王子二丁目12	0.13	長坂北公園	関口954-10	0.05
関口公園	関口460-9	0.07	天神公園	林二丁目6	0.01
山ノ上剣公園	及川一丁目2	0.15	妻田ハイツ公園	妻田東三丁目5	0.01
宮前公園	愛甲二丁目11	0.20	反田上なかよし公園	妻田北三丁目30	0.01
とうやづか公園	毛利台三丁目33	0.04	さんやむこう公園	妻田東一丁目11	0.02
旭南（ふじみ）公園	旭町四丁目13	0.29	中河原つた公園	妻田東一丁目10	0.01
市場公園	妻田西一丁目24	0.11	中河原しば公園	妻田東一丁目10	0.01
こまつ上公園	飯山南五丁目5 5	0.07	三家向もみじ公園	妻田東一丁目12	0.02
こまつ中公園	飯山南五丁目3 7	0.16	三家向さつき公園	妻田東一丁目10	0.02
こまつ下公園	飯山南五丁目2 2	0.05	舟山公園	林四丁目5	0.02

都市公園（その2）

（令和7年4月現在）（公園緑地課）

名称	位置	地積	名称	位置	地積
林南公園	林二丁目9	0.05	くすのき公園	三田3丁目26	0.25
中ノ原公園	三田2丁目2	0.03	どうけい塚公園	三田1丁目1	0.07
妻田東公園	妻田東一丁目6	0.04	小町公園	小野2025-7	0.12
前川原公園	三田3408-24	0.01	八ツ橋公園	飯山南一丁目2 1	0.03
かにぶち公園	三田2001-52	0.03	ゴルフ場前日枝公園	飯山915-7	0.03
上三田ふれあい公園	三田34-9外	0.03	八ツ橋第二公園	飯山南一丁目2 3	0.02
向原公園	及川二丁目9	0.06	すくすく公園	飯山南四丁目1 6	0.02
でんえん公園	三田南一丁目2	0.19	長谷しみず公園	長谷1061-40	0.04
いずみ公園	上萩野957-2	0.03	宮田公園	戸室一丁目40	0.03
王子原公園	上萩野1189-14外	0.01	清水公園	長谷1055-4	0.01
子合頭公園	下萩野833-17	0.02	愛名第一公園	愛名396-14	0.04
上萩野荒井公園	上萩野1601-32	0.01	愛名第二公園	愛名457-1	0.08
上萩野荒井中公園	上萩野1601-43	0.01	とうやづか第二公園	愛名940-11	0.01
広町公園	中萩野783-2外	0.98	大六天公園	戸室二丁目16	0.01
檜谷公園	上萩野781-5	0.01	北ヶ谷第二公園	愛名23-1外	0.02
駒ヶ原北公園	飯山南二丁目4 0	0.06	川本公園	恩名一丁目8	0.03
駒ヶ原南公園	飯山南二丁目2 8	0.02	中原公園	温水1991-2	0.02
東台公園	飯山南五丁目7 1	0.04	八幡公園	船子1565-5外	0.03
こがね公園	飯山南一丁目5	0.02	萱山公園	恩名二丁目12	0.04
南新開公園	飯山南二丁目3	0.02	島崎公園	愛名1206-4外	0.02
宮ノ腰公園	下依知二丁目23	0.05	明神池公園	長谷673-1外	0.17
長谷はら公園	長谷1382	0.26	上長谷公園	長谷1702	0.02
東河原第2公園	妻田東二丁目5	0.12	北ヶ谷公園	愛名131-35	0.06
中河原けやき公園	妻田南一丁目21	0.06	愛名第三公園	愛名516-5	0.02
長谷公園	長谷1182-10	0.13	片岸しあわせ公園	恩名四丁目14	0.02
しもこが公園	関口115-3	0.15	川本第二公園	恩名一丁目6	0.03
登山公園	飯山南五丁目7	0.05	北ヶ谷西公園	愛名165-12	0.02
上ノ原公園	上依知3024	1.37	宮地公園	愛名306-10外	0.08
鳶尾中央公園	鳶尾二丁目11	2.27	沖田公園	温水108-7外	0.01
さぎさか公園	宮の里三丁目1	1.07	沖原ふれあい公園	恩名5丁目16	0.02
厚木中央公園	寿町三丁目2外	1.94	ぐみだ公園	愛甲四丁目18	0.04
若宮公園	森の里一丁目38	8.86	みやぞえ公園	愛甲二丁目8	0.02
萩野運動公園	中萩野1500外	23.65	長谷なかよし公園	長谷1331-67	0.03
県立七沢森林公園	七沢・小野・上古沢	64.60	岡津古久公園	岡津古久277-2外	1.06
愛名緑地	愛名字後谷地内	11.13	岩田山公園	小野335-6外	1.06
小町緑地	小野字川野	13.73	小野並木公園	森の里二丁目13	0.02
上古沢緑地	上古沢・森の里	13.90	上村公園	小野1011	0.02
仲道公園	下依知二丁目12	0.15	多々良澤公園	七沢1616-20	0.02
おおくね公園	下依知三丁目19	0.20	そよかぜ公園	森の里五丁目8	0.04
ハイウェイパークあつぎ	愛甲東名高速道路南・北	1.10	酒井公園	岡田五丁目12	0.02
ふじだな公園	森の里五丁目17	1.04	あいつぼ公園	酒井1814-4	0.02
つつじ台公園	飯山南四丁目1 9	0.14	西の前公園	岡田二丁目3	0.01
寺ヶ岡公園	戸室三丁目10	0.09	西の前第二公園	岡田四丁目5	0.02
上萩原公園	山際710	0.10	境田公園	岡田五丁目12	0.01
かぜの子公園	森の里二丁目15	0.28	坪ノ内公園	上落合524-7	0.02
日だまり公園	森の里一丁目17	0.25	緑ヶ丘木漏れび公園	緑ヶ丘四丁目2	0.02
くりの実公園	森の里三丁目23	0.24	松原公園	松枝一丁目1	0.02
水の水公園	森の里四丁目37	0.25	ワンダーパーク温水ノース	温水西一丁目40	0.06
ねのかみ公園	温水西一丁目13	0.15	子の神遺跡公園	戸室四丁目6	0.01
八木間公園	酒井3009	0.08	緑ヶ丘なかよし公園	緑ヶ丘四丁目6	0.04
反町公園	酒井3043	0.30	ワンダーパーク温水ウエスト	温水西一丁目43	0.05
坊西公園	岡田3091	0.20	学校坂公園	温水西一丁目11	0.04
稲荷公園	酒井3174	0.05	金田星くんだり公園	金田298-2外	0.11
白髭公園	酒井3202	0.17	下川入菁莪公園	下川入1365-8外	0.54
中丸公園	岡田3058	0.40	恩曾恩名特別緑地	恩名三丁目9	0.24
原田公園	岡田3092	0.14	戸田小柳公園	酒井1973-19外	0.07
船子長ヶ町公園	船子264	0.18	上落合ふれあい公園	上落合590-1外	0.25
船子宮の里公園	船子1565-4外	0.08	瀬戸むつみ公園	妻田北二丁目7	0.24
三田みのり公園	三田南二丁目9	0.13	長谷てくてくの丘公園	長谷1182-17	0.04
あじさい公園	飯山南五丁目4	0.11	上古沢緑地(森の里紅葉台緑地)	森の里紅葉台126外	25.40
かきの実公園	上落合483	0.08	計	243	208.86

160 土地区画整理事業の施行状況

(単位 m²・千円・%)

事業名	事業主体	認可年月日	施行年度	施行面積	整理後の宅地面積
本厚木駅前土地区画整理事業	市	S30. 1. 18	S29～S34	218, 796	154, 810
本厚木駅南部土地区画整理事業	市	S40. 10. 9	S40～S55	288, 793	196, 300
第一内陸工業団地造成土地区画整理事業	県	S38. 11. 29	S38～S40	2, 389, 422	2, 060, 308
厚木緑ヶ丘土地区画整理事業	県住宅公社	S40. 3. 30	S39～S40	270, 496	218, 944
厚木市林中央土地区画整理事業	組合	S44. 9. 30	S44～S47	43, 027	23, 645
厚木市妻田中村前土地区画整理事業	組合	S48. 6. 12	S48～S52	128, 566	83, 189
鳶尾土地区画整理事業	日本住宅公団	S46. 11. 12	S46～S51	876, 653	528, 184
厚木流通団地土地区画整理事業	日本住宅公団	S46. 7. 2	S46～S48	269, 246	197, 363
森の里特定土地区画整理事業	住宅都市整備公団	S55. 6. 17	S55～H 1	1, 926, 955	1, 224, 552
森の里第二地区特定土地区画整理事業	住宅都市整備公団	S58. 3. 15	S57～S59	90, 049	80, 082
厚木市妻田中村前南部土地区画整理事業	組合	S55. 2. 19	S54～S56	46, 957	29, 286
厚木インター南部土地区画整理事業	組合	S56. 3. 31	S55～H 4	442, 465	275, 554
厚木市船子土地区画整理事業	組合	S56. 3. 31	S55～S60	58, 927	39, 111
下依知特定土地区画整理事業	組合	S56. 5. 19	S56～H 5	232, 916	160, 225
厚木市長谷土地区画整理事業	組合	S56. 11. 2	S56～S60	82, 042	49, 285
厚木市酒井三田土地区画整理事業	組合	S57. 2. 2	S56～S59	32, 032	18, 310
厚木市中三田土地区画整理事業	組合	S62. 2. 10	S61～H 5	83, 890	58, 413
上荻野東部土地区画整理事業	組合	H1. 11. 21	H 1～H15	348, 120	67, 820
厚木市林土地区画整理事業	組合	H1. 11. 21	H 1～H14	303, 697	185, 186
厚木市高坪土地区画整理事業	組合	H2. 12. 28	H 2～H10	146, 220	87, 593
厚木市葛城土地区画整理事業	組合	H5. 3. 16	H 4～H 8	7, 477	4, 570
厚木市愛名砂口第一特定土地区画整理事業	組合	H8. 2. 23	H 7～H10	26, 647	18, 978
厚木市愛名砂口第二特定土地区画整理事業	組合	H15. 3. 28	H14～H17	24, 713	11, 416
厚木市森の里東土地区画整理事業	組合	H26. 11. 28	H26～R 6	679, 575	91, 493
厚木市酒井土地区画整理事業	組合	R1. 9. 13	R 1～R 8	275, 729	157, 039

(令和7年12月現在)(区画整理課)

公共用地				保留地	総事業費	減歩率		備考
道路	公園・緑地	その他	計			公共	合算	
49,914	6,717	509	57,140	6,846	39,452	20.05	23.44	完了
76,549	7,834	768	85,150	7,343	2,368,678	19.03	21.95	完了
231,240	73,683	24,191	329,114	-	995,000	5.84	5.84	完了 (厚木市分72.2ha)
41,098	10,454	-	51,552	-	146,000	15.12	15.12	完了
9,723	1,303	-	11,026	8,356	213,891	19.96	40.86	完了
30,546	3,937	3,990	38,473	6,904	644,455	18.29	24.55	完了
150,624	73,502	81	224,207	124,262	7,619,688	22.34	37.13	完了
40,114	8,376	612	49,102	22,781	789,606	11.34	20.52	完了 (厚木市分20.6ha)
278,668	350,104	73,632	702,404	-	55,425,036	33.06	33.06	完了
5,133	-	4,834	9,967	-	2,388,000	7.11	7.11	完了
14,330	1,411	785	16,526	1,145	472,151	20.60	23.59	完了
105,465	13,380	5,550	124,396	42,515	14,363,273	13.18	24.79	完了
11,832	1,799	2,346	15,977	3,839	889,581	19.42	26.62	完了
58,748	6,989	-	65,736	6,955	2,709,000	21.18	24.46	完了
12,171	2,550	-	14,721	18,036	1,790,874	11.93	35.54	完了
7,209	984	921	9,114	4,608	539,288	2.03	21.76	完了
18,126	2,524	-	20,650	4,827	1,485,981	19.43	25.58	完了
82,827	62,986	11,790	157,603	122,697	18,397,888	40.90	78.96	完了
91,075	9,396	6,214	106,685	11,826	9,997,790	20.76	25.51	完了
27,803	4,410	-	32,213	26,414	5,820,702	16.03	35.48	完了
1,030	225	605	1,860	1,048	294,403	17.92	33.23	完了
5,943	800	577	7,321	348	594,060	14.39	15.94	完了
9,163	831	400	10,394	2,903	882,600	30.68	44.73	完了
56,953	342,769	10,230	409,952	178,130	13,494,097	58.33	85.86	完了
34,488	8,272	9,257	52,018	66,672	9,930,832	7.79	35.27	施行中

161 都市計画道路

(単位 m・%)

(令和7年4月現在)(都市計画課)

名称	代表幅員	延長	整備済延長	整備率
第二東名自動車道	34.5	1,940	1,940	100
さがみ縦貫道路	24	8,610	8,610	100
厚木秦野道路	20.5	9,810	-	-
平塚相模原線	22	14,870	12,605	85
本厚木上荻野線	22	7,520	6,980	93
伊勢原横浜線	22	1,540	1,430	93
上今泉岡津古久線	22	9,030	2,930	32
厚木環状3号線	22	7,850	1,860	24
座間荻野線	22	4,160	2,100	51
厚木環状4号線	22	3,580	-	-
工業団地中央幹線	20	3,680	1,090	30
藤塚桜台線	20	980	980	100
東京沼津線	18	4,750	2,500	53
厚木環状1号線	18	4,620	1,940	42
246号船子線	20	630	630	100
旭町松枝町線	16	1,910	900	47
厚木バイパス線	16	9,580	8,180	85
本厚木下津古久線	16	4,160	1,450	35
本厚木川本線	16	760	760	100
尼寺原幹線	16	4,980	2,400	48
厚木環状2号線	16	6,830	1,670	25
酒井長谷線	16	4,000	2,870	72
榎戸北矢線	16	570	-	-
昭和橋線	16	1,480	-	-
溝野日影坂上線	16	1,070	1,070	100
工業団地東幹線	16	1,020	1,020	100
船子飯山線	18	8,430	6,090	72
森の里西若宮線	16	1,980	1,980	100
森の里東若宮線	16	1,440	1,440	100
酒井下津古久線	16	560	560	100
中溝永町線	12	760	760	100
厚木停車場旭町線	12	460	460	100
下之谷恩名線	12	880	880	100
愛甲原小稲葉線	12	140	140	100
船子酒井線	12	1,400	1,400	100
上ノ原西ノ久保線	12	1,500	1,500	100
上荻野東線	12	2,230	2,230	100
上荻野関谷線	12	210	210	100
下古沢森の里青山線	12	960	30	3
森の里下古沢線	12	580	580	100
中町北停車場線	8	480	200	42
立月永町線	8	480	480	100
社家岡田線	11.5	570	-	-
区画街路1号線	5	520	520	100
区画街路2号線	5	570	570	100
区画街路3号線	5	300	300	100
森の里四季の路	16	1,430	1,430	100
本厚木駅前東口地下道	8	160	160	100
森の里春の路	8	1,130	1,130	100
鳶尾歩行者専用道1号線	6~10	1,430	1,430	100
上荻野東部1号線	7	380	368	97
上荻野東部2号線	7	270	270	100
上荻野東部3号線	7	190	190	100
計53路線		149,370	91,223	61

162 建築確認申請件数(建築物構造別・建築設備・工作物)

(単位 件) (建築指導課)

年度別	総数	木造	鉄骨造	R C造	S R C造	その他の構造	建築設備	工作物
令和2年度	903	681	153	7	1	2	39	20
3年度	884	656	136	13	-	4	49	26
4年度	968	730	150	7	-	4	57	20
5年度	755	558	122	14	3	2	34	22
6年度	835	625	133	8	1	3	47	18

(注) 1 計画通知、計画変更申請を除く。
2 指定確認検査機関取扱い分を含む。

163 用途別建築同意件数

(単位 件・㎡) (予防課)

年度別	総数		専用住宅		共同住宅・寄宿舍		特殊建築物	
	件数	総面積	件数	総面積	件数	総面積	件数	総面積
令和2年度	661	487,309	508	110,788	51	32,195	102	344,326
3年度	632	366,039	474	55,120	48	42,241	110	268,678
4年度	627	374,527	471	75,306	48	42,545	108	256,676
5年度	571	547,518	440	50,341	46	33,759	85	463,418
6年度	612	638,185	463	55,228	47	38,052	102	544,905

164 地区別建築同意件数

(単位 件) (予防課)

年度別	総数	厚木	依知	睦合	荻野	小鮎	玉川	南毛利	相川
令和2年度	661	81	91	224	39	44	4	123	55
3年度	632	83	120	148	52	21	3	149	56
4年度	627	69	115	150	47	42	4	150	50
5年度	571	73	118	99	46	40	2	158	35
6年度	612	87	126	127	28	29	4	138	73

(注) 睦合は、緑ヶ丘を含む。

165 家屋棟数及び床面積

(単位 棟・㎡) (資産税課)

年度別	棟数			床面積 (㎡)		
	計	木造	木造以外	計	木造	木造以外
令和2年度	70,558	52,995	17,563	15,202,150	5,619,464	9,582,686
3年度	70,765	53,153	17,612	15,291,653	5,654,195	9,637,458
4年度	70,887	53,265	17,622	15,369,603	5,679,851	9,689,752
5年度	70,952	53,336	17,616	15,428,636	5,702,808	9,725,828
6年度	71,156	53,560	17,596	15,514,324	5,742,164	9,772,160

(注) 1 非課税家屋を除く。
2 木造以外の棟数は、区分所有がされている共同住宅などは居宅数ではなく1つの建物を1棟とした。

166 市営住宅管理状況

(単位 戸)

(令和7年9月現在)(住宅課)

団地名	所在地	構造	建設年度	戸数
吾妻団地	吾妻町1-A-1	中層耐火	昭和47年度	20
吾妻(2)団地	吾妻町2-A-2	〃	53	20
富士見町団地	旭町4-17-5	〃	57	30
旭町ハイツ	旭町2-11-10	〃	63	30
妻田東ハイツ(1)	妻田東1-21-1	〃	平成3年度	30
妻田東ハイツ(2)	妻田東1-21-2	〃	5	20
妻田東ハイツ(3)	妻田東1-21-3	〃	6	35
宮の里ハイツ	宮の里1-1-8	高層耐火	9	67
上向原ハイツA	及川2-9-1	中層耐火	13	45
上向原ハイツB	及川2-9-2	〃	16	44
戸室ハイツA	戸室5-21-1	〃	24	70
戸室ハイツB	戸室5-21-2	〃	30	70
計12団地				481

167 道路及び橋りょう

(単位 m)

(各年4月現在)(道路総務課)

年次別	道路				橋りょう				計 道路・橋りょう 総延長
	延長	舗装延長	未舗装 延長	自動車 交通不能	総数	木橋 (混合橋 を含む)	永久橋	延長	
令和3年	1,410,029	1,053,821	181,605	160,599	449	11	438	17,448	1,427,477
4年	1,421,376	1,064,389	182,336	160,456	451	11	440	17,466	1,438,842
5年	1,421,128	1,065,914	181,360	159,734	460	11	449	17,548	1,438,676
6年	1,407,614	1,066,160	178,656	157,226	465	11	454	17,578	1,425,192
7年	1,406,093	1,066,051	176,878	157,605	466	11	455	17,579	1,423,672
市道	1,327,176	987,134	176,878	157,605	365	11	354	4,928	1,332,104
県道	45,514	45,514	-	-	53	-	53	2,655	48,169
国道	33,403	33,403	-	-	48	-	48	9,996	43,399

168 工種別工事等発注状況

(単位 件・千円)

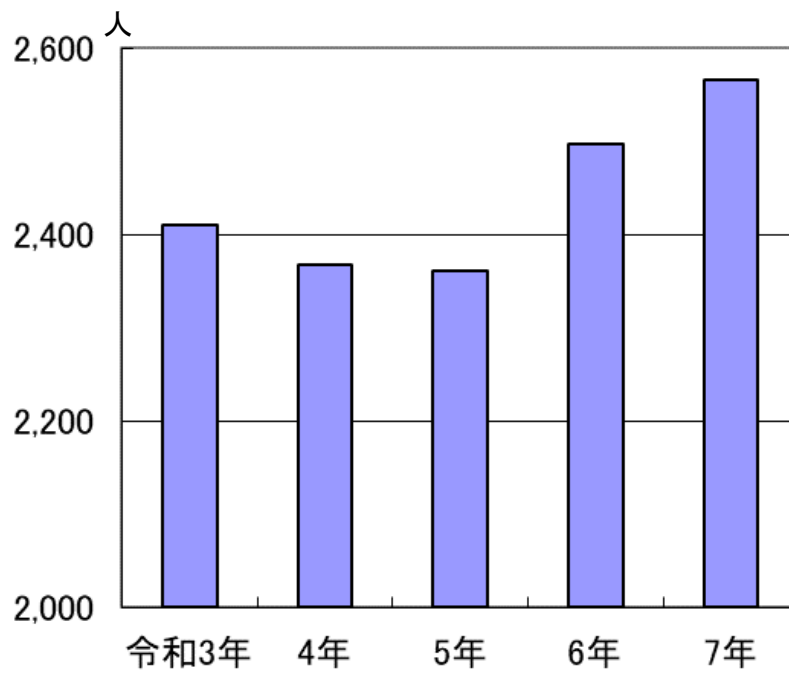
(契約検査課)

年度別	総数		一般土木		建築		舗装		調査・測量・設計	
	件数	金額	件数	金額	件数	金額	件数	金額	件数	金額
令和2年度	267	6,010,391	113	3,005,480	13	1,239,357	47	742,609	50	225,385
3年度	259	6,195,447	115	4,264,462	7	258,365	39	589,205	58	278,162
4年度	256	5,636,269	118	3,315,723	7	611,565	36	688,062	51	259,164
5年度	271	36,806,190	118	3,629,464	9	29,173,498	46	789,567	58	1,574,052
6年度	228	10,313,733	105	3,522,790	5	3,599,959	50	1,030,463	33	376,509

年度別	塗装		給排水		電気		造園		その他	
	件数	金額	件数	金額	件数	金額	件数	金額	件数	金額
令和2年度	7	34,919	5	177,870	17	220,341	11	127,490	4	236,940
3年度	9	60,772	4	74,800	7	40,697	9	230,505	11	398,481
4年度	5	43,078	4	60,830	17	340,546	14	225,049	4	92,252
5年度	8	151,886	5	185,504	13	1,028,221	10	220,468	4	53,530
6年度	7	328,378	2	79,130	10	829,493	10	481,646	6	65,365

(注) 契約検査課取り扱い数値のみ示す。

ひとり暮らし老人登録者数推移



169 民生委員・児童委員数

(単位 人)

(各年4月現在) (地域包括ケア推進課)

年次別	総数	男	女
令和3年	300	121	179
4年	295	117	178
5年	286	115	171
6年	292	117	175
7年	291	117	174

170 生活保護者数

(単位 世帯・人・%)

(各年4月現在) (生活福祉課)

年次別	総世帯数	被保護世帯数	総人口	被保護人員	保護率 (%)
令和3年	101,165	2,523	223,724	3,258	14.56
4年	102,284	2,564	223,506	3,302	14.77
5年	104,076	2,575	223,815	3,267	14.60
6年	105,531	2,613	223,706	3,274	14.64
7年	106,679	2,647	223,014	3,284	14.73

171 敬老祝金品贈呈該当者数

(単位 人・組)

(各年9月15日) (福祉総合支援課)

年次別	敬老祝金 該当者	祝品該当者	
		90歳	80歳
令和3年	3,560	535	2,255
4年	3,143	640	2,418
5年	3,166	637	2,370
6年	4,271	677	2,468
7年	4,380	737	2,040

(注) 敬老祝金は77歳、88歳、99歳及び100歳の高齢者が対象。

(単位 人)

172 保育所の設置状況等

(各年4月現在)(保育課)

保育所名	設立年月	定員	実人員					
			令和3年度	令和4年度	令和5年度	令和6年度	令和7年度	
総数	公立	-	440	353	340	328	304	292
	私立	-	2,754	2,500	2,517	2,530	2,558	2,526
	公立+私立	-	3,194	2,853	2,857	2,858	2,862	2,818
	相川保育所	昭和28年4月	120	93	90	90	85	78
	小鮎保育所	昭和40年4月	90	75	74	73	65	61
	玉川保育所	昭和43年12月	100	87	85	79	69	67
	南毛利保育所	昭和50年4月	130	98	91	86	85	86
私立	依知保育園	昭和37年10月	90	89	88	83	82	80
	厚南幼児園	昭和39年11月	80	78	71	74	78	87
	荻野すみれ愛児園	昭和40年9月	150	131	132	129	119	113
	妻田保育園	昭和43年5月	150	129	111	112	113	108
	みどり保育園	昭和45年4月	150	137	138	127	126	121
	三田保育園	昭和54年4月	90	81	81	75	78	77
	岡田保育園	昭和55年4月	120	115	117	120	117	118
	かねだチャイルド園	平成14年4月	80	84	78	80	79	85
	YMCAあつぎ保育園おナ	平成15年4月	60	68	67	66	71	61
	保育園V i V i	※平成27年9月	40	38	38	40	40	38
	けいわ保育園	平成15年6月	90	91	89	84	86	85
	あゆのこ保育園	平成17年4月	120	132	132	131	132	129
	キンダーガーデンこぼと	平成17年8月	70	55	58	59	64	64
	けいわ星の子保育園	平成18年6月	30	23	26	24	25	24
	愛歩保育園	平成22年4月	120	118	118	119	118	116
	おひさまっこ保育園	※平成27年9月	60	49	50	58	59	60
	はぐくみの丘保育園	平成23年4月	75	79	84	76	75	76
	もみじ保育園	平成27年4月	120	105	101	105	98	100
	保育園コスモス	平成27年4月	36	33	34	33	36	34
	本厚木ふたば保育園	平成27年4月	79	57	66	64	63	67
	厚木こぼと保育園	平成27年4月	75	64	63	58	56	59
	本厚木さくらんぼ保育園	平成27年4月	65	61	58	65	66	64
	湘南カトレア保育園	平成27年9月	60	55	58	57	61	63
	みらくる保育園	平成27年11月	100	87	82	87	84	74
	子中保育園	平成28年4月	39	36	36	37	37	38
	くれよん保育室	平成28年4月	30	29	30	28	28	30
	ナーサリースクールT&V本厚木	平成30年4月	80	57	64	67	74	69
	厚木ふじの花保育園	平成30年4月	130	97	107	123	122	115
厚木・あさひ保育園	平成30年4月	89	86	97	94	103	101	
翼咲保育園	平成31年4月	120	102	105	108	113	108	
カミヤト凸凹保育園	平成31年4月	90	89	88	88	95	102	
ポノ保育園	平成31年4月	66	45	50	59	60	60	

※は運営主体の変更年月

173 子育て支援センター利用状況

(単位 人・件)

(こども家庭センター)

年度別	相談件数	利用者数
令和2年度	1,154	37,921
3年度	1,368	53,537
4年度	1,296	69,202
5年度	1,443	73,410
6年度	1,450	76,152

174 ファミリー・サポート・センター利用状況

(単位 人・件)

(こども家庭センター)

年度別	会 員				援助件数
	総数	依頼	提供	両方	
令和2年度	1,502	1,169	279	54	2,130
3年度	1,486	1,152	283	51	3,609
4年度	1,452	1,118	285	49	3,270
5年度	1,444	1,109	293	42	3,332
6年度	1,399	1,086	283	30	3,249

175 障がい者数の推移

(単位 人)

(各年4月現在) (障がい福祉課)

年次別	身体障がい者数	身体障がい者数内訳					知的障がい者数	精神障がい者数
		視覚障害	聴覚・平衡機能障害	音声・言語機能障害	内部障害	肢体不自由		
令和3年	5,959	400	502	64	1,957	3,036	2,015	1,996
4年	5,932	404	531	63	1,950	2,984	2,046	2,168
5年	5,820	398	534	62	1,923	2,903	2,160	2,309
6年	5,824	405	531	62	1,978	2,848	2,271	2,540
7年	5,718	404	542	58	1,957	2,757	2,324	2,715

(注) 各障がい者数には、重複障がいのある方を含む。

176 保健福祉センター利用状況

(健康医療課)

年度・月別	総数		ホール		会議室		その他
	件数	人員	件数	人員	件数	人員	人員
令和2年度	456	59,140	247	3,438	209	1,934	53,768
3年度	-	53,304	-	-	-	-	53,304
4年度	-	63,709	-	-	-	-	63,709
5年度	185	73,764	185	5,060	-	-	68,704
6年度	675	89,490	424	12,587	251	3,443	73,460
4月	33	6,826	30	770	3	-	6,056
5月	44	6,922	31	556	13	97	6,269
6月	48	7,279	36	839	12	165	6,275
7月	63	7,952	39	1,183	24	418	6,351
8月	42	6,637	27	907	15	124	5,606
9月	65	7,368	45	1,048	20	228	6,092
10月	75	8,249	50	1,440	25	281	6,528
11月	68	7,596	40	1,417	28	236	5,943
12月	63	7,753	33	1,269	30	482	6,002
7年1月	56	7,411	28	837	28	431	6,143
2月	69	8,061	34	1,328	35	619	6,114
3月	49	7,436	31	993	18	362	6,081

- (注) 1 ホール及び会議室は、令和2年度に緊急事態宣言等により貸館中止期間あり、令和3、4年度はワクチン接種会場等として利用のため貸館を中止。令和5年度はホールのみ開館。
- 2 その他は、プール、ボランティアセンター、健診等の利用者数。
- 3 件数は、ホール及び会議室のみ集計。

177 老人クラブの状況

(単位 人・件・%)

(各年4月現在) (健康医療課)

年次別	60歳以上人口	老人クラブ数	老人クラブ会員数	加入率 (%)
令和3年	69,843	81	3,878	5.6
4年	70,773	80	3,715	5.2
5年	70,946	76	3,466	4.9
6年	71,645	74	3,249	4.6
7年	72,162	71	3,010	4.2

(注) 60歳以上人口は、住民基本台帳人口から算出。

178 老人福祉センター利用状況

(単位 人)

(健康医療課)

年度・月別	総数	大会議室	和室	美術室	小会議室A	小会議室B
令和2年度	28,376	6,398	947	1,703	2,052	1,180
3年度	44,469	18,351	1,157	1,944	2,781	1,464
4年度	105,015	61,215	805	1,586	5,308	416
5年度	64,155	18,123	1,747	2,602	3,750	2,317
6年度	66,042	16,897	2,033	2,700	4,332	2,676
4月	5,521	1,448	158	261	348	174
5月	5,148	1,174	143	229	375	210
6月	7,256	2,983	230	231	359	237
7月	5,451	1,365	163	254	378	181
8月	4,853	1,331	137	213	267	169
9月	5,260	1,296	189	243	357	214
10月	5,229	979	193	224	353	206
11月	5,640	1,279	179	212	396	215
12月	5,116	1,207	142	192	317	221
7年1月	5,144	1,154	155	190	359	270
2月	5,754	1,286	179	233	410	335
3月	5,670	1,395	165	218	413	244

年度・月別	音楽室A	音楽室B	ヘルストロン	マッサージ	トレーニング室
令和2年度	1,465	-	13,947	-	684
3年度	2,704	301	14,948	-	819
4年度	7,551	2,857	24,116	-	1,161
5年度	5,665	1,952	26,590	-	1,409
6年度	5,739	2,254	27,145	-	2,266
4月	531	188	2,245	-	168
5月	564	175	2,133	-	145
6月	563	218	2,292	-	143
7月	497	187	2,231	-	195
8月	372	94	2,117	-	153
9月	473	148	2,156	-	184
10月	432	257	2,351	-	234
11月	572	275	2,295	-	217
12月	405	145	2,300	-	187
7年1月	373	153	2,294	-	196
2月	452	234	2,407	-	218
3月	505	180	2,324	-	226

179 ねたきり老人、ひとり暮らし老人及び認知症老人数

(単位 人)

(各年4月現在)(福祉総合支援課)

年次別	総数			ねたきり等高齢者 ※令和6年まではねたきり老人のみ			ひとり暮らし高齢者			認知症老人		
	計	男	女	計	男	女	計	男	女	計	男	女
令和3年	2,731	743	1,988	229	85	144	2,410	629	1,781	92	29	63
4年	2,658	707	1,951	217	73	144	2,367	613	1,754	74	21	53
5年	2,631	676	1,955	201	67	134	2,361	592	1,769	69	17	52
6年	2,777	712	2,065	207	63	144	2,497	623	1,874	73	26	47
7年	2,807	707	2,100	241	71	170	2,566	636	1,930	-	-	-

(注) 1 ねたきり老人、ひとり暮らし老人、認知症老人の数は、登録者数

2 対象年齢は65歳以上

3 令和7年度からひとり暮らし老人登録からひとり暮らし高齢者登録に名称を変更。

4 令和7年度からねたきり老人登録と認知症老人登録を、ねたきり等高齢者登録に統合し名称を変更。

180 介護保険給付状況

(単位 人・円)

(介護福祉課)

年度別	第1号被 保険者数	要介護 (要支援) 認定者数	保 険 給 付				保 険 給 付	
			介護サービス		支援サービス		高額介護(介護予防) サービス	
			件数	保険者負担額	件数	保険者負担額	件数	保険者負担額
令和2年度	57,934	8,528	220,332	12,437,922,961	22,267	263,690,697	28,016	418,173,118
3年度	58,383	8,944	234,466	13,115,125,396	23,747	281,445,774	28,781	420,063,187
4年度	58,589	9,332	249,037	13,906,544,296	23,769	281,238,654	29,918	427,967,238
5年度	58,908	9,838	261,418	14,673,989,810	25,226	291,230,303	31,844	463,179,149
6年度	59,000	10,209	271,889	15,651,578,615	27,613	328,710,744	33,514	507,789,787

181 介護保険料収納状況

(単位 円・%)

(介護福祉課)

年度別	調 定 額			収 納 額	未 収 額	収 納 率	調 定 額 1人当たり
	総 額	現 年 分	滞 納 繰 越 分				
令和2年度	3,876,108,304	3,829,000,304	47,108,000	3,827,217,398	42,334,951	98.74	66,092
3年度	3,934,695,911	3,892,746,279	41,949,632	3,892,403,031	37,490,284	98.93	66,676
4年度	3,956,973,722	3,918,748,928	38,224,794	3,916,627,549	34,981,072	98.98	66,885
5年度	3,959,704,712	3,924,195,439	35,509,273	3,918,735,182	34,702,223	98.97	66,615
6年度	4,826,936,626	4,791,626,464	35,310,162	4,785,626,163	33,593,162	99.14	81,214

182 要介護(要支援)認定者数

(単位:人)

(介護福祉課)

年度別	総数	要支援1	要支援2	要介護1	要介護2	要介護3	要介護4	要介護5
令和2年度	8,528	876	1,146	1,461	1,836	1,328	1,122	759
3年度	8,944	878	1,187	1,485	1,941	1,431	1,208	814
4年度	9,332	914	1,207	1,505	2,041	1,477	1,271	917
5年度	9,838	957	1,336	1,551	2,184	1,561	1,363	886
6年度	10,209	1,062	1,398	1,503	2,323	1,637	1,426	860

(単位 件・人・館)

183 老人憩の家数及び利用状況

(福祉総合支援課)

年度別	老人憩の家数	利用状況		地区別老人憩の家数								
		件数	人員	厚木	依知	睦合	荻野	小鮎	南毛利	玉川	相川	緑ヶ丘
令和2年度	42	5,099	44,207	1	10	5	4	5	9	2	5	1
3年度	42	7,343	61,346	1	10	5	4	5	9	2	5	1
4年度	42	10,054	88,613	1	10	5	4	5	9	2	5	1
5年度	42	10,609	98,488	1	10	5	4	5	9	2	5	1
6年度	42	10,429	101,785	1	10	5	4	5	9	2	5	1

184 生きがいセンター利用状況

(単位 件・人)

(障がい福祉課)

年度・月別	総数	高齢者数	障がい者数	会議室等	
				件数	人数
令和2年度	5,009	975	3,671	55	363
3年度	6,262	2,276	3,809	37	177
4年度	6,346	2,453	3,815	44	78
5年度	6,310	2,358	3,875	40	77
6年度	6,783	2,414	4,263	66	106
4月	634	224	387	6	23
5月	615	227	384	3	4
6月	594	218	369	4	7
7月	630	224	402	3	4
8月	501	188	309	4	4
9月	560	196	336	15	28
10月	636	228	403	4	5
11月	559	208	345	5	6
12月	550	202	337	10	11
7年1月	514	166	334	12	14
2月	470	153	317	-	-
3月	520	180	340	-	-

185 シルバー人材センター就労状況

(単位 件・人・円)

(福祉総合支援課)

年度別	会員数	総数			受託事業			自主事業			労働者派遣事業		
		件数	就業延人員	受注等額	件数	就業延人員	受注額	件数	就業延人員	販売額	件数	就業延人員	契約金額
令和2年度	1,054	4,435	86,236	470,491,808	4,432	85,692	452,135,242	2	544	1,966,390	1	3168	16,390,176
3年度	1,015	4,510	81,828	432,777,242	4,505	81,328	414,305,381	2	500	1,936,940	3	2870	16,534,921
4年度	998	4,487	83,766	455,507,992	4,480	83,239	437,644,707	2	527	1,867,610	5	2697	15,995,675
5年度	1,023	4,351	84,178	469,147,574	4,345	84,036	453,656,700	1	142	376,300	5	2631	15,114,574
6年度	1,036	4,525	85,260	477,235,535	4,524	85,128	462,980,221	1	132	460,930	8	2009	13,794,384

(注) 1 会員数は各年度末

2 令和7年度から就業人員を就業延人員に変更.

186 国民健康保険給付状況（その1）

(単位 世帯・人・件・円)

(国保年金課)

年度別	世帯数	被保険者数	保険給付			
			療養の給付等		療養費等	
			件数	保険者負担額	件数	保険者負担額
令和2年度	31,346	48,120	707,792	11,969,115,217	14,387	117,991,317
3年度	30,947	46,755	741,591	12,627,730,972	14,297	113,724,686
4年度	29,736	44,365	730,347	12,115,804,486	13,961	108,636,765
5年度	28,853	42,499	708,516	11,929,812,883	13,873	117,548,951
6年度	27,870	40,125	678,146	11,692,498,045	13,336	127,039,696

(注) 療養費等には、食事療養標準負担額、生活療養標準負担額の差額支給分も含む。

国民健康保険給付状況（その2）

(単位 件・日・回・円・%)

(国保年金課)

年度別	療養の給付等					
	診療費				薬剤の支給	
	件数	日数	費用額	受診率	件数	費用額
令和2年度	447,762	840,114	12,626,269,737	930.51	258,266	3,328,744,232
3年度	468,033	869,960	13,431,147,195	1,001.03	271,607	3,367,342,778
4年度	462,290	846,692	12,777,760,905	1,042.02	265,781	3,267,879,538
5年度	448,016	807,949	12,646,042,591	1,054.18	257,825	3,140,754,277
6年度	429,677	774,143	12,397,249,511	1,070.84	245,429	3,053,124,467

年度別	療養の給付等					
	食事療養			訪問看護		
	件数	回数	費用額	件数	日数	費用額
令和2年度	9,274	396,086	262,893,340	1,764	9,933	119,609,620
3年度	9,461	402,846	266,098,808	1,951	12,019	146,001,080
4年度	8,876	380,890	252,705,047	2,276	16,063	212,774,800
5年度	9,106	385,959	253,729,583	2,675	18,634	237,067,850
6年度	8,743	378,828	259,346,092	3,040	22,099	279,773,950

(注) 食事療養の件数及び回数については、診療費の再掲。

国民健康保険給付状況（その3）

(単位 件・円)

(国保年金課)

年度別	療養費等					
	療養費				移送費	
	診療費		その他			
	件数	費用額	件数	費用額	件数	費用額
令和2年度	1,352	20,497,970	13,035	141,564,066	1	8,410
3年度	508	9,212,709	13,789	146,294,909	-	-
4年度	438	6,562,904	13,253	142,499,474	-	-
5年度	759	11,887,256	13,114	149,349,525	-	-
6年度	657	29,064,054	12,679	145,567,469	-	-

187 国民健康保険料収納状況

(単位 円・%)

(国保年金課)

年度別	調定額			収納額	未収額	収納率	調定額	
	総額	現年分	滞納繰越分				1世帯 当たり	1人 当たり
令和2年度	5,723,635,347	4,966,969,000	756,666,347	4,960,347,243	707,118,476	86.66	157,722	102,033
3年度	5,641,344,516	4,944,514,500	696,830,016	4,927,748,182	668,242,128	87.35	157,911	103,685
4年度	5,411,590,498	4,745,151,600	666,438,898	4,663,350,160	710,319,527	86.17	155,671	103,617
5年度	5,301,744,767	4,591,799,200	709,945,567	4,476,054,941	755,489,914	84.43	155,940	105,312
6年度	5,315,581,392	4,558,178,700	757,402,692	4,446,643,019	776,289,422	83.65	160,635	110,477

188 勤労者福祉サービスセンター加入状況

(単位 件・人)

(公益財団法人厚木市勤労者福祉サービスセンター)

年度別	事業所	会員数	会員数の増減	
			加入	退会
令和2年度	694	5,200	492	542
3年度	682	5,096	372	476
4年度	666	5,022	393	467
5年度	643	4,917	422	527
6年度	624	4,899	477	495

189 国民年金受給状況

(単位 人)

(国保年金課)

年度別	老齢給付 受給権者数	障害給付 受給権者数	遺族給付 受給権者数
令和2年度	54,879	3,782	425
3年度	55,377	3,905	429
4年度	55,566	4,024	457
5年度	55,860	4,188	469
6年度	55,911	4,265	448

190 国民年金被保険者の状況

(単位 人)

(国保年金課)

年度別	第1号被保険者		第3号被保険者	合計
	強制加入	任意加入		
令和2年度	27,217	336	15,901	43,454
3年度	27,343	351	15,311	43,005
4年度	26,960	350	14,629	41,939
5年度	26,656	360	13,990	41,006
6年度	26,334	385	13,199	39,918

191 医療費助成状況（その1）

（単位 人・件・円）

（障がい福祉課・子育て給付課）

年度別	心身障害者医療費助成			ひとり親家庭等医療費助成		
	対象者数	件数	医療費助成額	対象者数	件数	医療費助成額
令和2年度	3,297	89,689	437,827,462	4,023	47,155	138,133,791
3年度	3,249	89,951	446,152,855	4,015	49,812	141,988,115
4年度	3,205	89,385	433,996,575	3,830	51,483	145,077,667
5年度	3,185	91,171	444,203,983	3,718	54,830	154,308,720
6年度	3,150	91,762	447,801,493	3,597	54,521	150,902,450

医療費助成状況（その2）

（単位 人・件・円）

（子育て給付課）

年度別	子ども医療費助成		
	対象者数	件数	医療費助成額
令和2年度	26,330	296,811	628,133,894
3年度	25,719	335,570	728,701,631
4年度	25,196	346,172	747,211,174
5年度	29,725	416,532	908,989,723
6年度	29,110	449,922	1,000,521,529

192 医療費給付状況

（単位 人・件・円）

（国保年金課）

年度別	後期高齢者医療費給付		
	対象者数	件数	医療給付額等
令和2年度	26,760	726,573	18,083,267,313
3年度	27,644	777,973	19,655,340,982
4年度	29,291	831,436	20,845,116,532
5年度	31,050	884,127	22,135,244,201
6年度	32,646	934,792	23,231,724,481

193 法規別労働組合組織状況

（単位 件・人）

（各年6月30日）（神奈川県かながわ労働センター県央支所）

年次別	総数		労組法		行労法		国公法・地公法	
	組合数	組合員数	組合数	組合員数	組合数	組合員数	組合数	組合員数
令和3年	75	26,194	70	25,243	-	-	5	951
4年	72	25,923	66	24,914	-	-	6	1,009
5年	70	25,438	64	24,502	-	-	6	936
6年	68	25,556	64	24,784	-	-	4	772
7年	67	26,169	62	25,317	-	-	5	852

194 一般職業紹介状況

(単位 件・人・%)

(厚木公共職業安定所)

年度別	求職者数		求人数		紹介件数	就職 件数 (E)	充足数 (F)	対新規 就職率 (E/A)	有効求 人倍率 (D/B)	対新規 充足率 (F/C× 100)
	新規求職 申込件数 (A)	月間有効 求職者数 (B)	新規 求人数 (C)	月間有効 求人数 (D)						
令和2年度	14,201	69,757	21,320	61,878	15,573	2,535	2,583	17.85	0.89	12.12
3年度	14,089	76,831	24,683	71,246	15,150	2,776	2,905	19.70	0.93	11.77
4年度	14,357	77,959	26,275	76,902	12,849	2,607	2,763	18.16	0.99	10.52
5年度	13,595	78,029	24,642	72,427	12,296	2,555	2,594	18.79	0.93	10.53
6年度	13,200	76,630	23,266	68,856	11,493	2,295	2,219	17.39	0.90	9.54

(注) 厚木公共職業安定所管内(厚木市、海老名市、座間市、愛甲郡)の取扱い数を示す。

195 新規中学校卒業生職業紹介状況

(単位 人・%)

(厚生労働省神奈川県労働局職業安定部職業安定課)

年度別	卒業 見込者数	求職の状況		求人の状況		就職の状況			就職率
		求職者数 A	求職率	求人数	求人倍率	Aのうち県 内就職者	Aのうち県 外就職者	県外からの 就職者	
令和2年度	4,416	2	-	1	0.50	1	1.00	-	100.0
3年度	4,447	2	-	5	2.50	1	1	-	100.0
4年度	4,481	-	-	1	-	-	-	-	-
5年度	4,382	1	-	1	1.00	-	1	-	100.0
6年度	4,335	-	-	-	-	-	-	-	-

(注) 1 厚木公共職業安定所管内(厚木市、海老名市、座間市、愛甲郡)の取扱い数を示す。

2 卒業見込者数は5月31日現在の数値を示す。

3 卒業見込者数以外は6月末現在の数値を示す。

196 新規高等学校卒業生職業紹介状況

(単位 人・%)

(厚生労働省神奈川県労働局職業安定部職業安定課)

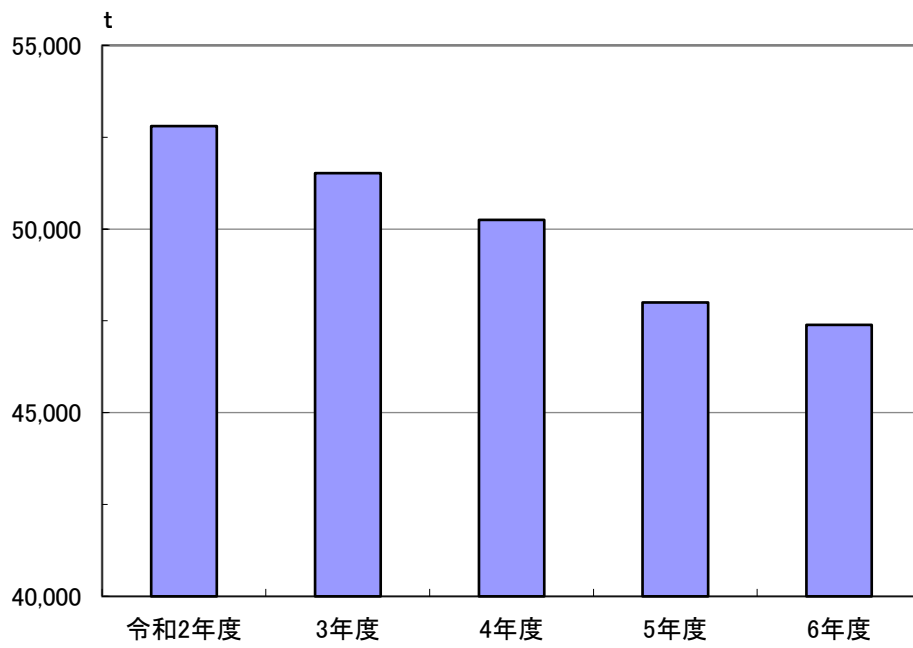
年度別	卒業 見込者数	求職の状況		求人の状況		就職の状況			就職率
		求職者数 A	求職率	求人数	求人倍率	Aのうち県 内就職者	Aのうち県 外就職者	県外からの 就職者	
令和2年度	3,886	340	8.7	912	2.68	317	23	33	100.0
3年度	3,956	387	9.8	803	2.07	361	26	47	100.0
4年度	3,729	311	8.3	910	2.93	284	27	23	100.0
5年度	3,477	322	9.3	940	2.92	289	33	3	100.0
6年度	3,536	311	8.8	1,211	3.89	276	35	-	100.0

(注) 1 厚木公共職業安定所管内(厚木市、海老名市、座間市、愛甲郡)の取扱い数を示す。

2 卒業見込者数は5月31日現在の数値を示す。

3 卒業見込者数以外は6月末現在の数値を示す。

ごみ収集量推移



197 医療機関数

(単位 軒)

(各年3月末) (神奈川県厚木保健福祉事務所)

年次別	医療機関				
	病院			一般診療所	歯科診療所
	計	一般病院	精神科病院		
令和3年	12	9	3	154	106
4年	12	9	3	157	105
5年	12	9	3	157	106
6年	12	9	3	161	105
7年	12	9	3	167	108

(注) 神奈川県医療施設調査概数による。

198 医薬品関係事業者数

(各年度末) (神奈川県厚木保健福祉事務所)

年次別	薬局	医薬品製造業	医薬品販売業	医療機器製造業	化粧品製造業	医薬部外品製造業	毒物劇物製造業	毒物劇物販売業	医療機器修理業
令和2年度	96	6	108	12	12	10	4	118	19
3年度	96	6	105	13	10	8	5	113	20
4年度	98	6	101	13	10	8	5	115	20
5年度	104	7	105	12	11	8	5	110	20
6年度	104	7	105	12	11	8	5	110	19

199 予防接種受診状況

(単位 人)

(こども家庭センター)

年度別	日本脳炎	B型肝炎	BCG	麻しん単独	風しん単独	麻しん風しん混合	二種混合	三種混合
令和2年度	7,248	4,190	1,441	-	-	3,098	1,600	-
3年度	4,759	3,888	1,313	-	-	2,994	1,504	-
4年度	7,246	3,763	1,261	-	-	2,789	1,548	-
5年度	5,506	3,702	1,239	-	-	2,694	1,266	-
6年度	5,455	3,411	1,177	-	-	2,603	1,438	-

年度別	四種混合	五種混合	ポリオ不活化	ヒブ	小児用肺炎球菌	子宮頸がん	水痘	ロタウイルス
令和2年度	5,867	-	4	5,772	5,660	74	2,908	1,282
3年度	5,338	-	-	5,273	5,258	366	2,664	2,753
4年度	5,070	-	-	5,093	5,099	1,393	2,478	2,666
5年度	5,300	-	4	4,970	4,992	2,169	2,402	2,569
6年度	1,664	3,191	1	1,462	4,683	6,280	2,345	2,428

200 休日等急患センター取扱患者数

(単位 人)

(健康医療課)

年度別	総数	内科	歯科
		メジカルセンター	歯科保健センター
令和2年度	3,933	3,689	244
3年度	5,222	4,855	367
4年度	9,360	9,207	153
5年度	14,989	14,849	140
6年度	12,040	11,829	211

(注) 歯科保健センターの休日歯科診療は令和4年度から診療日数が減少。

(単位 延べ人員・人)

201 市立病院診療状況

(1) 外来患者

年度・月別	総数	内科	精神科	循環器内科	小児科	外科	整形外科	形成外科
令和2年度	146,071	29,709	6,298	11,011	6,185	14,469	17,095	1,865
3年度	158,155	33,572	6,494	10,822	7,371	14,540	19,105	1,850
4年度	159,348	32,965	6,542	9,648	7,865	14,091	18,472	1,879
5年度	158,708	33,163	6,175	9,347	9,198	11,945	17,414	1,598
6年度	159,676	33,162	6,280	9,014	9,560	12,361	17,595	1,463
4月	13,345	2,687	516	807	732	1,044	1,521	159
5月	13,676	2,765	531	794	790	1,030	1,616	139
6月	13,413	2,615	508	781	799	1,045	1,573	126
7月	14,166	2,936	560	792	1,002	1,045	1,568	136
8月	13,005	2,868	531	753	754	945	1,537	104
9月	12,773	2,685	522	686	732	993	1,359	123
10月	14,029	2,784	537	812	851	1,170	1,530	113
11月	13,204	2,763	548	726	836	1,096	1,427	97
12月	13,500	2,890	511	739	900	1,041	1,370	112
7年1月	12,968	2,865	527	684	719	1,003	1,412	98
2月	12,137	2,574	492	682	690	903	1,269	122
3月	13,460	2,730	497	758	755	1,046	1,413	134

年度・月別	脳神経外科	皮膚科	泌尿器科	産婦人科	眼科	耳鼻咽喉科	放射線科
令和2年度	8,651	7,396	13,789	8,851	11,812	6,106	2,834
3年度	9,066	7,521	14,639	10,414	13,559	6,551	2,651
4年度	8,883	7,547	14,789	12,248	14,517	7,389	2,513
5年度	8,317	7,646	14,786	13,052	15,230	8,208	2,629
6年度	8,578	7,124	15,481	13,969	13,787	8,514	2,788
4月	696	621	1,262	1,061	1,187	759	293
5月	722	626	1,272	1,140	1,220	795	236
6月	770	575	1,272	1,181	1,236	677	255
7月	740	608	1,325	1,288	1,176	746	244
8月	628	572	1,283	1,089	1,104	688	149
9月	690	570	1,235	1,245	1,125	643	165
10月	753	654	1,386	1,238	1,219	738	244
11月	683	585	1,253	1,123	1,081	705	281
12月	778	579	1,299	1,193	1,118	755	215
7年1月	735	580	1,273	1,077	1,087	677	231
2月	627	573	1,214	1,084	1,069	616	222
3月	756	581	1,407	1,250	1,165	715	253

(2) 入院患者

(厚木市立病院医事課)

年度・月別	総数	内科	循環器内科	小児科	外科	整形外科	形成外科
令和2年度	79,253	21,900	6,318	2,586	12,070	11,047	23
3年度	84,775	25,778	4,553	4,002	12,050	11,284	31
4年度	85,735	24,646	5,687	4,084	11,607	12,062	4
5年度	88,877	24,996	5,696	5,502	11,423	13,071	35
6年度	96,232	27,435	5,178	6,733	14,017	13,620	-
4月	7,386	2,049	484	492	855	1,229	-
5月	8,307	2,209	401	599	1,123	1,394	-
6月	7,882	2,308	314	637	1,364	890	-
7月	8,520	2,302	403	684	1,294	1,221	-
8月	7,759	2,021	398	564	1,197	1,074	-
9月	7,228	2,143	360	561	1,231	793	-
10月	8,235	2,300	482	495	1,371	1,093	-
11月	8,241	2,246	354	496	1,148	1,225	-
12月	8,024	2,312	408	636	1,228	1,106	-
7年1月	8,823	2,994	501	524	1,147	1,195	-
2月	7,890	2,282	563	524	993	1,185	-
3月	7,937	2,269	510	521	1,066	1,215	-

年度・月別	脳神経外科	皮膚科	泌尿器科	産婦人科	眼科	耳鼻咽喉科
令和2年度	9,539	208	6,494	4,811	2,035	2,222
3年度	10,702	171	7,397	4,527	2,285	1,995
4年度	11,015	435	6,332	5,217	2,224	2,422
5年度	9,628	518	6,422	6,017	2,629	2,940
6年度	9,910	405	6,978	6,099	2,857	3,000
4月	738	-	711	339	223	266
5月	853	33	622	539	273	261
6月	808	74	564	454	256	213
7月	803	71	693	521	263	265
8月	675	20	724	597	277	212
9月	649	28	418	565	248	232
10月	780	11	614	528	272	289
11月	891	46	736	581	226	292
12月	860	15	509	529	179	242
7年1月	905	40	519	515	247	236
2月	941	25	436	468	212	261
3月	1,007	42	432	463	181	231

202 ごみ処理状況

(単位 人・t)

(環境事業課)

年度別	総人口	収集人口	収集状況			処理状況			収集能力	
			ごみ 処理量	直営	認可業者等 持込分	処理者別 直営	処理方法別		車両	人員
							焼却施設	その他		
令和2年度	223,705	223,705	52,804	31,743	21,061	52,804	51,158	1,646	54	81
3年度	223,771	223,771	51,520	30,608	20,912	51,520	50,211	1,309	64	82
4年度	224,095	224,095	50,250	28,139	22,111	50,250	48,989	1,261	63	80
5年度	224,058	224,058	47,998	25,599	22,399	47,998	46,795	1,203	63	78
6年度	223,704	223,704	47,391	25,146	22,245	47,391	46,191	1,200	62	76

(注) 総人口・収集人口は、各年10月現在

203 資源回収状況

(単位 kg)

(環境事業課)

年度別	合計	新聞	段ボール	雑誌	紙パック	その他紙類	布類
令和2年度	17,649,941	635,234	2,410,207	1,710,426	96,012	2,077,166	1,193,856
3年度	16,940,060	614,254	2,427,964	1,470,666	91,502	2,002,807	984,297
4年度	17,900,850	568,355	2,372,409	1,341,332	87,886	1,980,978	930,280
5年度	17,060,250	506,212	2,241,390	1,195,557	84,500	1,898,154	868,727
6年度	16,800,870	476,499	2,190,104	1,114,509	81,604	1,831,621	874,473

年度別	缶類	びん類	ペットボトル	プラ製容器包装	廃食用油	せん定枝等
令和2年度	994,580	1,975,500	1,232,860	2,406,870	43,720	2,873,510
3年度	865,180	1,943,690	1,357,080	2,410,020	42,170	2,730,430
4年度	1,193,860	2,259,530	1,659,240	2,352,330	36,780	3,117,870
5年度	1,080,540	2,133,140	1,630,210	2,321,030	35,040	3,065,750
6年度	1,059,170	2,081,090	1,703,630	2,279,390	34,490	3,074,290

204 し尿処理状況

(単位 人・kl)

(生活環境課)

年度別	くみ取り人口	収集状況			処理状況	
		くみ取りし尿	浄化槽汚泥	計	収集・運搬別方法	
					委託	許可業者
令和2年度	1,185	1,431	11,957	13,388	1,431	11,957
3年度	1,145	1,521	12,494	14,015	1,521	12,494
4年度	1,102	1,490	12,484	13,974	1,490	12,484
5年度	4,651	1,461	12,343	13,804	1,461	12,343
6年度	4,529	1,384	12,142	13,526	1,384	12,142

年度別	処理状況		
	処分方法別		
	下水道投入	し尿処理施設	その他
令和2年度	-	13,388	-
3年度	-	14,015	-
4年度	-	13,974	-
5年度	-	13,804	-
6年度	-	13,526	-

(注) 1 くみ取り人口は、各年10月現在

2 令和5年度からくみ取り人口の集計方法を変更。

205 市営斎場使用件数

(単位 件)

(市民課)

年度別	総数	市内に住所のある者					市外に住所のある者				
		大人	小人	胎児	改葬	身体の一部	大人	小人	胎児	改葬	身体の一部
令和2年度	2,218	1,916	4	25	3	10	247	-	3	1	9
3年度	2,588	2,140	3	23	2	8	394	1	3	1	13
4年度	3,000	2,256	3	23	3	12	687	1	5	0	10
5年度	2,673	2,251	7	19	3	15	361	1	2	2	12
6年度	3,037	2,534	3	27	0	12	439	1	6	0	15

(注) 小人は、12歳未満。

206 旧ふれあいプラザ利用状況

(単位 人)

(環境事業課)

年度・月別	総数	プール	浴室	健康ルーム	会議室	大広間和室 キッズコーナー
令和2年度	48,771	23,329	13,571	9,384	171	2,316
3年度	27,472	13,007	7,877	5,242	37	1,309
4年度	-	-	-	-	-	-

(注) 再整備のため令和3年8月7日以降は利用停止。

207 ふれあいプラザ利用状況

(単位 人)

(環境事業課)

年度・月別	総数	プール	温浴	トレーニングルーム	教室	スタジオ、会議室	未病コーナー、休憩室、 足湯
令和5年度	42,620	13,642	13,777	5,932	-	-	9,269
6年度	184,442	61,149	43,062	25,615	16,308	187	38,121
4月	12,612	3,956	3,240	1,941	1,173	-	2,302
5月	11,353	3,585	2,634	1,600	1,021	-	2,513
6月	14,946	5,841	3,035	1,994	1,132	-	2,944
7月	20,570	9,211	2,985	2,116	1,187	-	5,071
8月	22,026	10,831	2,976	2,090	728	-	5,401
9月	17,362	7,065	3,280	2,358	1,377	-	3,282
10月	11,566	3,375	2,689	1,810	1,392	12	2,288
11月	13,405	3,490	3,575	2,114	1,666	42	2,518
12月	12,636	2,806	3,801	1,920	1,429	10	2,670
7年1月	14,377	3,104	4,422	2,254	1,659	35	2,903
2月	15,652	3,641	4,803	2,614	1,739	10	2,845
3月	17,937	4,244	5,622	2,804	1,805	78	3,384

(注) 令和5年12月にリニューアルオープン。

208 光化学スモッグ注意報発令回数及び被害状況

(単位 回・人)

(生活環境課)

年度別	発令回数		被害状況	
	県下	厚木市	県下	厚木市
令和2年度	3	-	-	-
3年度	18	3	-	-
4年度	7	1	-	-
5年度	7	1	-	-
6年度	30	3	-	-

209 大気汚染状況

(単位 ppm・mg/m³ (浮遊粒子状物質) ・pg-TEQ/m³ (ダイオキシン類) ・μg/cm³ (PM2.5)) (生活環境課)

年度別	分庁舎					
	二酸化硫黄	二酸化窒素	光化学オキシダント	浮遊粒子状物質	ダイオキシン類	微小粒子状物質 (PM2.5)
令和2年度	0.002	0.013	0.031	0.019	0.037	6.3
3年度	0.002	0.013	0.032	0.018	0.022	6.3
4年度	0.002	0.012	0.031	0.020	-	8.2
5年度	0.002	0.011	0.033	0.021	0.012	8.4
6年度	0.002	0.011	0.034	-	-	8.7

年度別	金田神社				水引
	二酸化窒素	一酸化炭素	浮遊粒子状物質	微小粒子状物質 (PM2.5)	微小粒子状物質 (PM2.5)
令和2年度	0.021	-	0.018	8.7	10.1
3年度	0.021	-	0.018	9.3	9
4年度	0.020	-	0.017	10.1	8.7
5年度	0.018	-	0.014	9.1	8
6年度	0.017	-	0.014	9.2	8.5

- (注) 1 ダイオキシン類の測定は、市庁舎屋上で実施。令和4年度から隔年実施。
 2 分庁舎での浮遊粒子状物質の測定は、測定局の見直しに伴い令和5年度をもって実施終了。
 3 データは、年平均値(光化学オキシダントは、昼間の1時間値の年平均値)。

210 公害苦情の受理件数

(単位 件)

(生活環境課)

年度・月別	苦情件数		公害の種類 (受理したものに限る)								
	受理	処理	計	大気汚染	水質汚濁	土壌汚染	騒音	振動	地盤沈下	悪臭	その他
令和2年度	97	63	125	28	3	-	50	12	-	30	2
3年度	91	54	112	33	2	-	41	9	-	26	1
4年度	70	43	78	20	3	-	33	13	-	9	-
5年度	134	89	159	49	5	1	48	18	-	33	5
6年度	108	74	119	24	6	-	48	15	-	21	5
4月	11	-	11	1	-	-	4	1	-	2	3
5月	8	-	10	1	1	-	4	2	-	2	-
6月	10	1	10	2	1	-	6	-	-	1	-
7月	11	8	12	2	1	-	6	1	-	2	-
8月	5	4	7	2	-	-	2	2	-	1	-
9月	9	5	10	1	2	-	5	2	-	-	-
10月	12	7	12	1	1	-	4	-	-	6	-
11月	10	9	12	5	-	-	2	1	-	4	-
12月	7	5	7	5	-	-	2	-	-	-	-
7年1月	9	8	10	2	-	-	2	4	-	2	-
2月	8	9	10	1	-	-	7	2	-	-	-
3月	8	18	8	1	-	-	4	-	-	1	2

(注) 受付1件につき複数種の苦情がある場合、各種類をカウントする。

211 公害苦情の発生源種別受理件数

(単位 件)

(生活環境課)

年度別	農林漁業	建設業	製造業	電気ガス熱供給水道業	運輸業通信業	卸売業小売業飲食店	不動産金融業保険業	サービス業	家庭生活	医福教公	療社育務	その他	不明
令和2年度	6	33	7	1	6	13	1	8	8	-	2	12	
3年度	11	28	10	1	3	11	1	5	2	2	3	14	
4年度	10	24	11	1	3	6	1	3	2	2	2	5	
5年度	24	25	11	1	6	4	6	20	3	3	3	28	
6年度	8	26	8	-	5	-	2	20	3	5	1	30	

(注) 当該年度に新規に取扱いしたもの。

212 地盤沈下状況

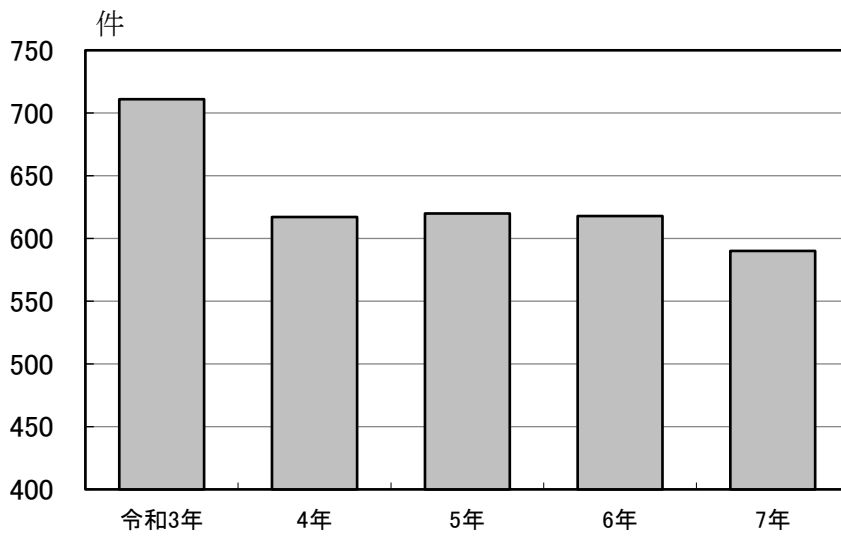
(単位 点・cm)

(生活環境課)

年度別	有効水準点数	沈下水準点数	沈下内訳			2年間最大沈下点及び沈下量		
			1cm未満	2cm未満	2cm以上	現場の所在	所在No.	沈下量
令和2年度	26	-	-	-	-	-	-	-
3年度	24	24	24	-	-	岡田3-4-10	34	0.77
4年度	26	-	-	-	-	-	-	-
5年度	26	7	7	-	-	下津古久602-1	31	0.63
6年度	26	-	-	-	-	-	-	-

(注) 隔年で調査を実施。

交通事故発生状況



213 消 防 職 員 数

(単位 人)		(各年12月末) (消防総務課)								
年次別	総数	消防正監 (消防長)	消防監	消防 司令長	消防司令	消防 司令補	消防士長	消防 副士長	消防士	事務吏員
令和3年	258	1	3	19	33	77	27	89	8	1
4年	260	1	3	19	33	75	28	89	12	-
5年	256	1	3	19	30	71	39	81	12	-
6年	264	1	3	19	30	70	43	86	12	-
7年	267	1	3	19	28	72	44	87	13	-

(注) 職員総数には、神奈川県消防学校初任教育生等(条例定数外)を含む。

214 消 防 団 員 数

(単位 人)		(各年12月末) (消防総務課)							
年次別	総数	団長	副団長	分団長	副分団長	部長	副部長	団員	
令和3年	528	1	2	8	8	52	52	405	
4年	513	1	2	8	8	52	52	390	
5年	514	1	2	8	8	52	52	391	
6年	510	1	2	8	8	52	52	387	
7年	519	1	2	8	8	53	53	394	

215 消 防 機 械 保 有 状 況

(単位 台)		(各年12月末) (警防課)														
年次別		水	普	は	化	積	ポ	救	救	指	連	広	作	調	単	そ
		槽	通	し	学	小	小	急	助	令	絡	報	業	査	車	の
		付	用	ご	車	型	力	車	車	車	車	車	車	車	車	他
		ポン	ポン	車	車	専用	プ									
		プ	プ				力									
		車	車													
令和3年	消防署	2	10	2	2	1	1	11	2	3	4	2	10	1	7	13
	消防団	-	-	-	-	52	52	-	-	-	-	-	-	-	-	1
4年	消防署	2	10	2	2	-	-	11	2	3	4	2	17	1	7	10
	消防団	-	-	-	-	52	52	-	-	-	-	-	-	-	-	1
5年	消防署	2	10	2	2	-	-	11	2	3	5	2	17	1	7	10
	消防団	-	-	-	-	52	52	-	-	-	-	-	-	-	-	1
6年	消防署	2	10	2	2	-	-	11	2	3	5	2	18	1	4	10
	消防団	-	-	-	-	52	52	-	-	-	-	-	-	-	-	1
7年	消防署	2	10	2	2	-	-	11	2	3	5	2	18	1	4	10
	消防団	-	-	-	-	52	52	-	-	-	-	-	-	-	-	1

216 火災発生件数

(単位 件・人)

(警防課)

年次別	火災発生件数					死者	負傷者	焼損面積		損害見積額 (千円)
	総数	建物	林野	車両	その他			建物 (㎡)	山林原野 (a)	
令和3年	62	30	-	9	23	3	10	1,196	-	110,877
4年	57	27	1	6	23	7	3	1,198	0.3	308,950
5年	59	28	3	5	23	2	7	4,936	7.0	377,706
6年	53	20	1	8	24	2	6	745	1.0	456,420
7年	72	30	-	15	27	5	4	2,923	-	583,988

(注) 1 消防広域化により清川村の件数を含む。

217 原因別火災発生件数

(単位 件)

(警防課)

年次・原因別	令和3年	令和4年	令和5年	令和6年	令和7年
総数	62	57	59	53	72
たばこ	5	6	5	5	10
たき火	7	5	4	5	5
火遊び	2	2	3	1	1
コンロ	5	7	5	1	4
放火	13	11	12	12	6
放火の疑い	-	2	2	2	3
風呂・かまど	-	-	-	-	-
ストーブ	2	2	1	1	2
マッチ・ライター	-	-	1	1	-
煙突・煙道	-	-	-	1	-
電灯電話等の配線	1	-	5	1	8
その他	24	19	20	21	23
不明・調査中	3	3	1	2	10

(注) 消防広域化により清川村の件数を含む。

218 火災覚知別件数

(単位 件)

(警防課)

年次別	総数	119番	消防専用電話	一般加入電話	事後聞知	駆け付け	その他
令和3年	62	50	-	3	8	-	1
4年	57	36	-	8	13	-	-
5年	59	40	-	5	14	-	-
6年	53	39	-	3	9	1	1
7年	72	55	-	5	12	-	-

219 消防水利状況

(単位 基・箇所)

(各年度末日)(警防課)

年度別	総数	消火栓		防火水槽		海水	井戸水	プール	泉水	池	河川
		公設	私設	公設	私設						
令和2年度	4,399	2,378	-	677	1,291	-	-	51	-	2	-
3年度	4,398	2,378	-	677	1,291	-	-	50	-	2	-
4年度	4,395	2,379	-	677	1,287	-	-	50	-	2	-
5年度	4,397	2,382	-	677	1,286	-	-	50	-	2	-
6年度	4,417	2,384	-	683	1,298	-	-	50	-	2	-

220 救急業務出動状況

(単位 台・人・件)

(救急救命課)

年次別	救急隊		救急事故			出動件数	出動延人員	出動車両延台数
	救急自動車数	救急隊員数	件数	うち交通	うち交通以外			
令和3年	10	66	11,392	938	10,454	11,392	34,176	11,392
4年	10	66	13,008	875	12,133	13,008	39,024	13,008
5年	11	66	13,709	936	12,773	13,709	41,127	13,709
6年	11	70	14,739	962	13,777	14,739	44,217	14,739
7年	11	70	14,978	905	14,073	14,978	44,934	14,978

221 事故別救急業務出動状況

(単位 件・人)

(救急救命課)

年次別	出動件数	搬送人員			事故別出動回数			
		男	女	計	交通	急病	一般負傷	労働災害
令和3年	11,392	5,549	4,456	10,005	938	7,236	1,574	119
4年	13,008	6,223	5,010	11,233	875	8,681	1,834	120
5年	13,709	6,435	5,549	11,984	936	9,173	1,953	147
6年	14,739	7,040	5,904	12,944	962	9,858	2,086	124
7年	14,978	7,077	6,069	13,146	905	10,055	2,031	142

年次別	事故別出動回数							不搬送
	加害	運動競技	自損行為	水難	自然災害	その他	火災	
令和3年	64	68	154	9	3	1,176	51	1,445
4年	69	74	156	13	-	1,147	39	1,828
5年	58	52	131	9	2	1,216	32	1,810
6年	67	80	148	10	1	1,368	35	1,870
7年	81	86	170	5	-	1,465	38	1,891

(注) 不搬送件数は出動件数のうち数。

222 救急覚知別件数

(単位 件)	(救急救命課)						
年次別	計	119番	加入電話	東名専用電話	かけつけ通報	消防専用電話	その他
令和3年	11,392	11,012	230	1	27	3	119
4年	13,008	12,679	214	4	28	8	75
5年	13,709	13,421	189	-	26	2	71
6年	14,739	14,417	219	1	29	3	70
7年	14,978	14,684	195	1	18	15	65

(注) 消防広域化により清川村の件数を含む。

223 交通事故発生状況

(単位 件・人)	(くらし交通安全課)		
年次・月別	件数	死者	負傷者
令和3年	711	6	821
4年	617	6	709
5年	620	2	713
6年	618	3	700
7年	590	7	660
1月	47	0	50
2月	39	1	50
3月	39	0	43
4月	57	1	66
5月	54	0	58
6月	39	0	44
7月	55	3	58
8月	47	0	58
9月	55	1	61
10月	51	0	57
11月	53	0	59
12月	54	1	56

(注) 1 厚木市内の人身事故の数を示す。

224 刑法犯罪発生状況

(くらし交通安全課)

(単位 件・人)

年次・月別	総数	凶悪犯				盗犯	粗暴犯			
		殺人	強盗	放火	その他		暴行	傷害	恐喝	脅迫
令和3年	1,131	2	3	-	-	864	44	26	2	6
4年	1,102	2	2	2	4	846	26	30	1	1
5年	1,272	-	3	3	6	995	37	30	5	2
6年	1,397	4	4	1	5	1,018	30	38	5	1
7年	1,529	2	2	-	3	1,139	58	34	1	3
1月	123	-	-	-	-	95	4	4	-	-
2月	117	-	-	-	1	83	3	3	-	-
3月	105	-	-	-	-	78	7	3	-	1
4月	131	1	-	-	-	93	5	2	-	-
5月	136	1	1	-	2	91	4	3	1	-
6月	112	-	-	-	-	78	6	3	-	2
7月	141	-	-	-	-	110	7	1	-	-
8月	134	-	-	-	-	104	3	3	-	-
9月	135	-	-	-	-	110	6	3	-	1
10月	137	-	-	-	-	107	4	3	-	-
11月	132	-	1	-	-	106	5	1	-	-
12月	127	-	-	-	-	84	4	5	-	-

年次・月別	知能犯			風俗犯		その他 刑法犯
	詐欺	横領	その他	公然わいせつ	その他	
令和3年	29	25	3	9	17	101
4年	55	40	1	6	6	80
5年	70	8	2	0	10	101
6年	84	4	3	10	43	147
7年	106	4	3	3	27	144
1月	7	-	-	-	1	12
2月	9	-	1	-	1	16
3月	9	1	-	-	-	6
4月	11	-	1	-	4	14
5月	9	-	-	-	3	21
6月	6	-	-	-	1	16
7月	11	-	-	-	5	7
8月	8	1	-	1	3	11
9月	1	-	-	1	2	11
10月	6	-	-	1	6	10
11月	10	2	-	-	1	6
12月	19	-	1	-	-	14

(注) 1 未遂含む。

2 数値は暫定値を使用。

3 月別数値の合計と年次数値は異なる場合がある。

付
録

厚木市の主な出来事

(市政施行～現在)

昭和30年(1955年)

- 2月 厚木町、南毛利村、睦合村、小鮎村、玉川村の1町4箇村が合併し、県下13番目の市として、厚木市が1日に誕生(市長執務執行者:足立原永助氏、面積56.50k㎡、人口31,295人)
第1回市長選挙、波多野元正氏初代市長に就任(投票率87.88%)
厚木市消防団を設置
市制施行祝賀駅伝競走大会開催
- 3月 厚木市の市章制度
- 4月 昭和30年度当初予算額1億4,041万9,000円
- 6月 相模大橋開通
- 7月 中郡相川村と愛甲郡依知村の2箇村が厚木市に編入(74.90k㎡)
第1回厚木市議会議員選挙(投票率90.43%)
- 10月 国勢調査人口39,409人

昭和31年(1956年)

- 2月 市政だより(現広報紙)の第1号発行
- 3月 玉川中学校増築工事が完成
- 9月 愛甲郡荻野村が厚木市に編入(面積92.69k㎡、人口44,652人)
- 12月 市主催東京大相撲開催

昭和32年(1957年)

- 3月 依知中学校第1棟新築工事、睦合中学校増築工事が完成
- 4月 市中央公民館(現厚木北公民館)が完成
- 9月 元町河川敷に総合グラウンド(現市営厚木野球場、市営水泳プール附近)が完成

昭和33年(1958年)

- 3月 依知中学校第2棟新築工事が完成
- 4月 新市建設5箇年事業がスタート
- 9月 広報活動充実のため、広報車を購入
台風21・22号が相次いで襲来し、各地で被

害を受ける

昭和34年(1959年)

- 2月 第2回市長選挙 石井忠重氏が県内最年少市長に就任
市内に初めてガス会社ができる
- 3月 小鮎小学校増築工事が完成
- 4月 工場誘致運動を強力に推進
- 8月 青少年非行化防止のため、愛の鐘を設置
台風7号が襲来し、大きな被害を受ける
- 10月 市に市民室を設けて、窓口事務の一本化を図る
- 12月 第1回厚木市農業まつりを開催

昭和35年(1960年)

- 2月 第1回市民の集いを開催
- 3月 工場誘致条例を制定(工場進出が一層活発になる)
荻野小学校増築工事が完成
市営住宅が完成(戸室に20戸)
- 4月 市役所機構改革(庁舎案内や各種相談の窓口を設置)
- 10月 国勢調査人口46,243人
- 12月 市消防常備隊を設置

昭和36年(1961年)

- 1月 市役所の公文書をすべて横書きに改正
厚木小学校・相川小学校完全給食開始
- 3月 厚木中学校特別教室増築工事が完成
本厚木駅前土地区画整理事業が完成(約21.88ha)
- 4月 市役所機構改革(急激な工場進出と都市化で複雑になった行政事務の効率化を図る)
- 5月 厚木市青少年歌を制定
- 6月 救急車の寄贈により、消防における救急業務を開始
飯山金剛寺の阿弥陀如来坐像が国の有形文化財に指定される
- 8月 清掃事業の効率化を図るため、三輪ダンプ車を購入

- 10月 市に2級国道改修促進事務所を設置
- 12月 全小学校給食施設が完成
市中央公民館（現厚木北公民館）内に図書室を設置

昭和37年（1962年）

- 4月 市役所経理事務の改善（帳簿をやめてすべて伝票にする）
中津内陸工業団地の造成工事開始
- 5月 尼寺原住宅団地（現緑ヶ丘団地）の造成工事が開始
- 7月 市役所機構改革
- 8月 小鮎中学校が完成
- 10月 5万人目の市民誕生

昭和38年（1963年）

- 1月 中央通り防災街区モデル商店街の建築開始
県央一を誇る市内中学校最初の体育館が厚木中学校に完成
- 3月 尼寺原住宅団地（現緑ヶ丘団地）の造成が一部終了
中津内陸工業団地の造成が一部終了して、分譲開始（この年46社に分譲）
- 4月 厚木市消防本部及び厚木市消防署を設置
- 6月 市内長谷に衛生プラント（し尿処理場）が完成
- 7月 市内元町河川敷（旧総合グラウンド跡地）に市営水泳プール完成
荻野小学校に市内小学校最初の水泳プールが完成
尼寺原住宅団地（現緑ヶ丘団地）の造成終了
- 8月 市制施行後最初の満100歳長寿者誕生（下荻野、林イシ氏）
- 9月 市内元町河川敷にある市営プール前広場に鮎の塔が完成
- 11月 厚木愛川内陸工業団地の区画整理事業を開始（72.21ha）

昭和39年（1964年）

- 2月 厚木市民憲章制度
- 3月 南毛利中学校特別教室が完成

- 依知小学校を廃校
- 4月 依知南小学校開校・依知北小学校開校
- 8月 国道246号線（東京～沼津）が全線開通
- 10月 東京オリンピック聖火リレーが県内を通過
（厚木区は、茅ヶ崎高校前～上正寺前、厚木高校陸上部の生徒が市代表で参加）
- 12月 厚木第二小学校が完成（市内初めての鉄筋コンクリート校舎）

昭和40年（1965年）

- 1月 清水小学校増築工事完成
- 2月 市制施行10周年記念式典を開催
- 3月 依知南小学校新築工事完成
依知南小学校南分校を廃止
緑ヶ丘地区の区画整理事業を開始（約27.05ha）
- 4月 小鮎保育所開所
緑ヶ丘地区の住居表示を実施（緑ヶ丘1～4丁目）
- 6月 6万人目の市民誕生
東名高速道路厚木インターチェンジの建設工事開始
- 7月 厚木地区一部の住居表示を実施（中町、寿町、栄町、元町、松枝）
- 9月 市役所に第2庁舎（旧地方事務所）ができる
台風24号が襲来し、大きな被害を受ける
- 10月 国勢調査人口 61,388人
本厚木駅南部土地区画整理事業を開始（約28.88ha）
- 12月 元町河川敷に市営野球場（旧総合グラウンド跡地）完成

昭和41年（1966年）

- 3月 厚木市ごみ焼却場完成（処理能力30t/日）
菁莪小学校を依知北小学校に統合
中津内陸工業団地造成が完了
厚木地区一部の住居表示を実施（旭町、幸町、田村町）
- 4月 緑ヶ丘小学校開校
- 5月 昭和橋完成
- 6月 台風4号が襲来し、市制施行後最大の被

害を受ける
もぐり橋開通

- 9月 台風26号が襲来し、大きな被害を受ける
- 11月 市役所に初めて小型電子計算機が設置され事務処理の合理化を図る

昭和42年(1967年)

- 2月 市長選挙、石井忠重氏が再選
依知北小学校を北小学校と改称
県下のトップを切って市交通災害共済制度を実施
大雪が降り、市全体の交通が一時マヒする
- 3月 依知北小学校菁莪分教場を廃校
- 4月 北小学校が新校舎に移転
市内初の児童館(三田)開設
- 5月 4年間の歳月と10億円の巨費をかけた中央通り防災街区モデル商店街が完成
- 6月 市役所機構改革(行政組織の総合化と弾力性ある管理体制の確立を図る)
市内元町河川敷に市営庭球場が完成
- 7月 玉川小学校に水泳プールが完成
- 8月 小鮎小学校増築工事が完成
- 10月 市内で初めて本厚木駅前が交通規制される
- 12月 荻野新宿児童館開設

昭和43年(1968年)

- 2月 南毛利中学校体育館が完成
- 3月 7万人目の市民誕生
- 4月 市役所の分庁舎が更に一つ増え、第3庁舎(旧県繭検定所)ができる
旧菁莪小学校跡地に県中央青年の家が完成
東名高速道路(東京～厚木間)が開通
- 7月 南毛利小学校に水泳プールが完成
- 11月 市内における各種開発行為を適切に進めるため、市開発指導要綱を制定
明治百年記念市民文化祭を開催
- 12月 市ごみ焼却場増設工事が完成(処理能力20t/日・合計処理能力50t)
玉川保育所を開所、緑ヶ丘小学校増築工事、睦合中学校体育館が完成

昭和44年(1969年)

- 2月 市の木(もみじ)、市の花(さつき)を制定
厚木市第三次総合計画を策定
- 3月 酒井に市食肉センター、緑ヶ丘児童館完成
国道271号線(小田原・厚木道路)が開通
厚木市家庭のしつけを制定
市内初の老人憩の家(愛名)が完成
- 4月 市主催による市民の公共施設めぐり始まる
相川中学校を東名中学校と改称
公共下水道事業に着手
- 5月 県立厚木病院内に交通救急センターが完成
東名高速道路全線開通
- 7月 市内全域にわたりごみ収集ができるようになる
小鮎小学校水泳プールが完成(市内初の銅板プール)
- 8月 国道129号線(厚木バイパス)が開通
- 10月 市役所第3庁舎が旧県繭検定所から旧県立厚木東高校跡地に移転
林中央地区土地区画整理事業開始(約4.3ha)

昭和45年(1970年)

- 1月 小鮎中学校火災により一部校舎を焼失
- 2月 東名中学校新築工事が完成
山際児童館が完成
- 3月 旧県立厚木東高校跡地に厚木小学校新築工事、小鮎公民館新築工事、依知中学校体育館、温水児童館、旧厚木小学校跡地に市福祉会館が完成
- 4月 東名中学校が新校舎に移転
8万人目の市民誕生
上荻野まつかけ住宅団地の造成始まる
厚木北公民館新築工事が完成
- 5月 旧県立厚木東高校跡地に厚木小学校が移転
厚木小学校に体育館が完成(旧県立厚木東高校体育館の譲渡を受ける)
- 6月 市内全域の線引きを実施(市街化区域と市街化調整区域に分ける)
- 7月 北小学校と相川小学校に水泳プールが完成
- 8月 酒井の相模川河川敷に県厚木スポーツ広場が完成
- 10月 国勢調査人口 82,894人
- 11月 旧厚木小学校跡地に市営臨時駐車場を設置

- 第1回産業まつりを開催
- 12月 旧県繭検定所跡地に市の新庁舎が完成（現市役所、延べ面積9,016㎡）

昭和46年（1971年）

- 1月 関口に長坂老人憩の家が完成
- 2月 市長選挙、石井忠重氏が再選
厚木第二小学校増築工事が完成
- 3月 厚木小学校増築工事、緑ヶ丘小学校増築工事、南毛利公民館新築工事、上戸田児童館が完成
- 4月 市役所機構改革
生活環境の保全と健康の保護を図るとともに市民の声を積極的に市政に反映
厚木南公民館、緑ヶ丘公民館を新築
記録映画「厚木市」完成
広報あつぎを月2回発行とする
- 5月 市内に初めて光化学スモッグの徴候
- 6月 旧県立厚木東高校跡地に市立図書館が完成
- 7月 依知南小学校、三田小学校、厚木第二小学校及び緑ヶ丘小学校に水泳プールが完成
厚木流通団地の造成始まる（約20.58ha・区画整理事業）
- 8月 集中豪雨が襲来し、被害を受ける
- 10月 厚木市衛生プラント（し尿処理場）の改造工事が完成
厚木市総合計画（改正）を策定
- 11月 鳶尾住宅団地の造成始まる（約8,767ha・区画整理事業）

昭和47年（1972年）

- 1月 中町一番街で歩行者天国開始
相川公民館新築工事が完成
- 2月 9万人目の市民誕生
及川児童館、小野児童館、愛甲原児童館、厚木市斎場（火葬場）、小鮎中学校体育館、上古沢老人憩の家、清水小学校増築工事が完成
- 4月 市役所機構改革、急速に進む都市化に対応し、増大する市民の行政需要に対応する
県下初の交通遺児への奨学金制度を制定
- 6月 吾妻町の住居表示を実施
- 7月 集中豪雨が襲来し、大きな被害を受ける

市内寿町3丁目に消防新庁舎、厚木小学校水泳プールが完成

- 9月 台風20号が襲来し、大きな被害を受ける
上荻野まつかけ住宅団地造成終了
- 11月 中高層ビル火災に備えてハンゴ車を購入
- 12月 旧厚木郵便局内に休日診療所「厚木メジカルセンター」が開所

昭和48年（1973年）

- 1月 小田急線本厚木駅改造と線路、道路の連続立体化工事が始まる
- 2月 下古沢老人憩の家が完成
- 3月 市道舗装率全市道の1/4を突破（26%）
上荻野児童館、戸室児童館、東名中学校体育館、玉川公民館新築工事、南毛利中学校増築工事が完成、林中央地区土地区画整理事業が終了
- 4月 第1回厚木市緑化祭を開催
- 5月 市役所テレホンサービスを開始
相川保育所が完成
スポーツ振興のため、市立小・中学校体育館を一般開放
- 6月 公共下水道厚木排水区一部処理開始
妻田中村前土地区画整理事業開始（約12.86ha）
吾妻町に初めての中層市営住宅が完成（20戸）
相模川流域下水道が通水
- 7月 三田小学校新築工事、睦合中学校水泳プールが完成
荻野小学校下分校を廃校し、三田小学校に統合
毛利台団地の造成開始
- 8月 三田小学校が新校舎に移転
- 9月 10万人目の市民誕生
- 10月 厚木市流通団地の造成終了
市子ども広報第1号発行（年3回）
市役所機構改革 近代都市づくりに必要な下水道、都市開発部門の強化を図る
- 12月 市役所節約運動を実施
本厚木駅前防災建築街区Aブロックが完成

昭和49年（1974年）

- 1月 市役所に生活物資相談所を開設
節約運動実施中につき恒例の消防出初式は中止
- 2月 第1回徳育振興大会を開催（厚木市親孝行都市宣言を決議）
林地区一部の住居表示を実施（王子1～3丁目）
- 3月 市環境整備工場（ごみ焼却場）が完成（処理能力150t/日）
厚木南児童館、浅間山児童館、北部学校給食センター（1日9,000食）・岡田老人憩の家、南毛利小学校、南毛利中学校、清水小学校増築工事、荻野中学校体育館、もみじ保育所が完成
- 4月 市役所機構改革
第2回徳育振興大会を開催（親孝行都市宣言）
- 7月 相川小学校増築工事が完成
新設戸室小学校用地内に弥生古墳時代の住居跡が発見され、この遺跡発掘が始まる
- 8月 第1回厚木市果樹まつりを開催
台風14号が襲来し、被害を受ける
- 9月 台風16号が14号に続いて襲来し、被害を受ける
第1回厚木市孝養賞表彰式を開催
- 11月 飯山自然公園内に戦没者慰霊塔が完成
県内のトップを切って第1回市民朝市を開催
- 12月 小田急線本厚木駅立体交差化事業下り線が開通

昭和50年（1975年）

- 2月 市制施行20周年記念式典を開催（併せて20周年記念誌を発行）
飯山中部児童館、林老人憩の家、緑ヶ丘公民館新築工事が完成
市長選挙 石井忠重氏県内初の5選、市長に再選
- 3月 七沢児童館が完成
睦合公民館内に郷土資料室を設置
依知南小学校増築工事、清水小学校増築工事、厚木北公民館新築工事、南毛利保育所、厚木市不燃物処理場が完成
- 4月 及川住宅団地の造成始まる

市制施行後初めて人口が減少（対前年比）

- 5月 小田急東名厚木住宅団地にひまわり児童館が完成
市内小中学校児童生徒を対象に学校事故救済制度を制定
- 6月 老人のための明るい町づくり推進都市（シルバーシティ）の指定を受ける（全国で9市）
市役所に不用品バンクを開設
市民会館建設整地工事に着手
- 7月 緑の条例を制定し、緑化事業を更に推進
厚木市環境保全公社設立
- 8月 戸室小学校開校
市内上古沢に縄文時代の住居跡を発見、発掘調査を始める
- 10月 国勢調査人口 108,955人、農業就業人口全人口の10%を割る（昭和30年 54%）
県立高校の誘致促進と老人のための明るい町づくり推進（シルバーシティ）を決議
- 11月 市民文化賞制度を制定
シルバーシティ推進事業の一つ「生きがい広場」開園

昭和51年（1976年）

- 1月 老人のための明るい町だより「しあわせあつぎ」創刊号発行
老人専用マイクロバス「シルバーシティ号」運用開始
小田急線本厚木駅立体交差化事業上り線が開通及び本厚木駅南口広場完成
- 2月 南毛利・睦合両地区の人口が厚木地区の人口を上回る
11万人目の市民誕生
- 3月 下古沢児童館、小鮎保育所、関口老人憩の家、睦合中学校増改築工事が完成
交通事故激増に対応して市に交通事故緊急対策本部を設置
鳶尾住宅団地一部造成が終了
- 4月 市内小・中学校児童生徒数15,000人を突破（全人口の13.8%）
愛甲小学校開校
妻田小学校開校（仮校舎、清水小学校内）

- 市役所屋上に2代目愛の鐘を設置
- 5月 先人のおしえを聞く会を開催
厚木中学校増改築工事が完成
- 6月 市独自に農産物の価格補償制度を制定
及川住宅団地の造成終了
小田急線本厚木駅の新駅舎が完成
- 7月 市民生活を豊かにするため、市役所に市民
経済振興プロジェクトチーム誕生
厚木市が交通事故全国死亡者のワースト1
位
毛利台団地一部造成完了
- 8月 妻田小学校新築工事が完成移転（清水小学
校内から）
市福祉会館前に蒸気機関車D51-1119号を
設置
- 9月 昭和51年度～昭和55年度、市総合計画策
定
- 10月 市の交通災害共済加入率全人口の6割を超
える（県下12市実施、加入率は第3位）
- 11月 厚木市緑の銀行開設
第4回徳育振興大会「ありがとう運動推
進」を決議

昭和52年（1977年）

- 1月 葬祭簡素化を実施
本厚木駅に市役所駅連絡所を開設
本厚木駅北口広場整備事業に着手
- 2月 南毛利地区毛利台団地の住居表示を実施
（毛利台1～3丁目）
老人福祉映画「心のまち老人の四季」を作
成
- 3月 市民会館建設工事に着手（3年計画）
荻野地区に厚木市消防署荻野分署・飯山観
音境内に畜産供養塔、D51広場にD51展
示室新設
荻野中学校増築工事、愛甲小学校に水泳プ
ールが完成
荻野地区鳶尾住宅団地の住居表示を実施
（鳶尾1～5丁目）
- 4月 南毛利小学校増築工事が完成、林中学校開
校、鳶尾小学校開校
国道129号（厚相バイパス）開通
厚木市緑を豊かにする事業推進要綱を制定
- 6月 市内初めての厚木市高齢者事業団が発足

- 高齢者の就業活動を促進
- 7月 全国で初めてのガン（胃ガン、子宮ガン、
乳ガン、肺ガン）集団検診を実施
荻野小学校増築工事が完成
- 10月 本厚木駅北口広場オープン
厚木町の旧市役所跡に史跡「烏山藩厚木役
所跡」の記念碑を建立
市制施行後2人目の満100歳長寿者誕生
（飯山、川田ベン氏）
- 11月 市広報縮刷版を発行（1号～300号）
- 12月 12万人目の市民誕生
県内の自治体のトップを切って「市民の長
寿を祝う要綱」を制定

昭和53年（1978年）

- 1月 政府の米需給均衡化対策実施に伴い、厚
木市水田利用再編対策協議会が発足
- 2月 第5回徳育振興大会「自覚を高める運
動」を決議
厚木保育所新築工事が完成
- 3月 依知地区金田神社境内に金田老人憩の
家、鳶尾住宅団地内に荻野公民館、依知
公民館改築工事
小鮎小学校増築工事、藤塚児童館、毛利台
児童館完成
依知中学校本校舎が完成（現依知小学校）
小田急線と営団地下鉄千代田線の相互乗り
入れ開始（厚木～都心～綾瀬間の直通化）
- 4月 全国でも珍しい飼いネコの登録制度を開始
国道271号線（小田原・厚木道路）の平
塚・厚木間が4車線に拡幅
厚木市老人福祉センター開館
市内11箇所を「ふるさとの森」に指定
し、緑の保全に努める
東名高速道路が開通後満10年（利用台数
延約6億9,000万台）
- 7月 市内の全居住者を対象に住民実態調査を実
施
- 8月 緑ヶ丘小・厚木中学校に夜間照明施設を設
置
- 9月 自治会単位に災害時の防災組織づくりを推
進
緑を増やす保存生けがき奨励金制度発足
（第1次として15戸指定）

- 市制施行後初の 90 歳以上の夫妻誕生（三橋誠一、マサ夫妻）
- 10 月 移動図書館車「わかあゆ号」を購入
- 11 月 厚木市文化会館がオープン
- 12 月 交通事故絶滅を図って「市民総ぐるみ大会」を開催

昭和 54 年（1979 年）

- 1 月 年間増加人口市制施行以来最高の 8,391 人の伸びを記録
本厚木駅の 1 日平均運搬収入が沿線駅中第 3 位、1 日平均の乗降客は 6 位（小田急電鉄会社要覧）
- 2 月 市長選挙 足立原茂徳氏が初当選
新幹線仮称相模駅促進協議会が調査報告書をまとめる
- 3 月 車椅子のまま乗降できるマイクロバスを購入
公共下水道管の総延長が約 143 km、処理能力面積は約 618ha、普及率対人口比 20%を超える
末日に市の人口 13 万人を突破
王子児童館、宮本老人憩の家、厚木南公民館が完成
- 4 月 玉川中学校が新校舎に移転
福祉会館が心身障害者専用施設に改装オープン
市街化区域、市街化調整区域の線引きの変更
車椅子専用車ひばり号運行開始
市消防署南毛利分署が完成
厚木商工会議所が創立 30 周年を迎える
- 6 月 市青少年相談室でヤングテレホン相談「希望の電話」を開設
中町地区の再開発事業約 1.5ha の計画決定
災害に備えて市では防災用行政無線局（移動系）を開局
- 7 月 本市始まって以来の大規模な機構改革と人事異動により、全国初の市民文化室と女性課長の誕生
初の市民対話集会在が尾地区で開催
- 9 月 「新総合計画」策定に当たり市民参加の一環として市民意識調査を実施
休日夜間診療所がスタート

老人医療費の助成年齢 68 歳に引き下げ
市営住宅（吾妻団地）鉄筋コンクリート 5 階建 1 棟 20 戸が完成

- 10 月 依知中（現依知小）・荻野中学校に夜間照明施設設置
学識経験者 15 人による文化行政懇話会を設置
台風 20 号が襲来し、小鮎川の堤防決壊等大きな被害を受ける
- 11 月 市民意識調査の結果、厚木市に永住したい人は 10 人中 9 人と多くの人が希望
市長と少年少女との対話のつどいを開催（こども会議）
- 12 月 「社会福祉基金」制度を創設
市民朝市 100 回を迎える

昭和 55 年（1980 年）

- 1 月 市長と婦人との対話のつどいを開催
南部学校給食センター完成
- 2 月 依知・荻野の両公民館に市役所連絡所を開所
365 日夜間救急診療を開始
妻田中村前南部土地区画整理事業開始（約 4.7ha）
- 3 月 県下初めて市立図書館で身体障害者図書郵送貸出制度を実施
厚木第二小学校体育館が完成
有リン合成洗剤の追放を市議会が決議
14 万人目の市民誕生
- 4 月 米飯提供者の登録など県から市に権限委譲
毛利台小学校開校、上荻野小学校開校（仮校舎、荻野小学校内）、まつかげ台・中戸田児童館と消防依知分署が完成
- 5 月 尼寺老人憩の家が完成
- 6 月 森の里地区（特定）の土地区画整理事業を開始
- 7 月 総合計画策定に伴う地区集会在を 9 地区で開催
玉川小学校鉄筋新校舎の完成、厚木・依知の両中学校にプール、愛甲小学校に夜間照明施設が完成
文化イメージ調査の結果の色彩は緑と青
- 8 月 全児童館にちびっ子図書館を開設
中町地区第 1 再開発事業の工事着手

- 文化行政懇談会「第三の道をもとめて」を提言
上荻野小学校が完成（荻野小学校内から移転）
- 9月 昭和56～65年度厚木市総合計画策定第1回あつぎ商工観光まつりを開催
- 文化行政推進プロジェクトチーム（市職員）が「文化行政の道を模索して」を提言
- 10月 国勢調査人口 145,392人、県下第2位の増加率33.4%
初の女性教育委員誕生
市長と中学生との対話のつどいを開催
第一次市民訪中団26人が上海・北京市など訪中し友好を深める
市営玉川野球場が完成
- 11月 第1回厚木市技能功労者表彰式を開催
- 12月 市制施行後3人目の満100歳長寿者誕生（山際、河上喜久氏）
市役所来庁者駐車場を休庁時に有料化

昭和56年（1981年）

- 1月 市制施行後4人目の満100歳長寿者誕生（妻田、藤井モリ氏）
- 2月 第1回技能職者の芸能祭を開催
再開発事業中町立体駐車場工事着工
相川小学校体育館完成
- 3月 本厚木駅南部地区の住居表示を実施（泉町・中町4丁目、旭町1丁目、2丁目）
玉川保育所、緑ヶ丘老人憩の家、吾妻町児童館、上落合児童館、毛利台小学校完成、三田小学校、清水小学校増築工事完了
- 4月 豊かな自然と文化の調和した住みよいまちを目指して、厚木市新総合計画がスタート
国道246号線（船子バイパス）開通
睦合南公民館開館
市内小学校米飯給食開始
- 5月 81年国際障害者年地域福祉を考えるシンポジウムを開催
第1回市民スポーツレクリエーションフェスティバル開催
第1回厚木市住民自治の集いを開催
下依知地区（特定）区画整理事業開始（約

23.29ha）

- 6月 15万人目の市民誕生
- 7月 市役所機構改革
厚木市立図書館満10年を迎え蔵書数10万3千冊を超える
- 8月 三田小学校に夜間照明施設完成
- 9月 第1回文化講演会を開催
- 10月 南毛利分署で救急業務を開始
第二次市民訪中団を中国上海、揚州市に派遣
- 11月 旧厚木小跡地に厚木ガーデンシティビルが完成
市民ギャラリーが厚木ガーデンシティビル7階にオープン

昭和57年（1982年）

- 1月 カラオケ騒音の規制を強化
- 2月 本厚木駅南口広場の近くに「厚木都市計画本厚木駅南部土地区画整理事業完成記念碑」が建立
酒井三田地区区画整理事業開始（約3.2ha）
- 3月 厚木小学校、厚木第二小学校、相川公民館に東海地震発生に備えコンテナ式備蓄倉庫を設置
中町第2-1地区再開発事業開始（約1ha）
小田急線本厚木駅ビル完成
愛甲公民館、妻田児童館、小松台児童館、七沢老人憩の家が完成
玉川小学校、荻野小学校、三田小学校の体育館が完成
- 4月 相川分署が業務を開始
森の里に青山学院大学が開校
- 5月 災害に備え防災行政無線局（固定系）を開局
和田傳氏の文学碑、水引1丁目の緑道に完成
- 7月 地域文化の創造と発展を考える会が各地区に発足
市環境整備事業所が金田に完成（処理能力322t/日）
- 8月 台風10号が襲来し、座架依橋が流失
- 9月 厚木市まちづくり委員会が発足
- 10月 鷲尾山ハイキングコース（全長1,943m）

開通

アメリカ、ニューブリテン市長夫妻来厚
第3次訪中団が上海、蘇州、揚州、南京、
西安、北京の各市を訪問

- 11月 16万人目の市民誕生
文化会館小ホールオープンにより全館完成
- 12月 婦人会館・保健センターがオープン

昭和58年(1983年)

- 1月 市営旭町自転車駐車場がオープン(第1号)
- 2月 仮称「中荻野団地」地区が、住居表示の実施により「宮の里」となる
中国揚州市の「友好都市訪日団」来厚
- 3月 中町北地区再開発事業開始(約0.4ha)
千頭老人憩の家、厚木北児童館、上依知児童館完成
森の里第2地区(特定)区画整理事業開始(約9.0ha)
- 5月 中国人民対外友好協会江蘇分会訪日団来厚
「厚木市民友好訪米団」ニューブリテン市を訪問し、友好都市締結調印
- 9月 「子どもの将来を考えるつどい」を開催
米国ニューブリテン市との友好都市交流事業の第1号として訪米団を派遣
「厚木市民友好都市調査団」中国揚州市を訪問
- 10月 市役所分庁舎を設置
「揚州市経済視察訪日団」来厚
- 11月 第1回健康まつり・婦人会館フェスティバルを開催
「厚木市経済交流調査団」を中国揚州市に派遣

昭和59年(1984年)

- 1月 38年ぶりの大雪(19日から2月17日まで7回の積雪)
- 4月 生きがいセンター、上落合老人憩の家完成
飯山小学校開校、藤塚中学校開校
小鮎分署が業務を開始

- 5月 酒井三田土地区画整理事業完成
- 6月 自転車の放置防止に関する条例可決
- 7月 中国揚州人形劇団来厚
- 8月 睦合北公民館完成
起震車購入
- 9月 17万人目の市民誕生
- 10月 中町地下道、厚木バスセンター完成(延長161m、幅員8m厚木バスセンター面積5200㎡、9箇所のバス発着所)
中国揚州市と友好都市締結調印
中国揚州展開催
- 11月 市営自転車駐車場オープン(泉町、幸町、旭町1丁目)
- 12月 勤労福祉会館(厚木シティプラザ5階)、ヤングコミュニティセンターオープン

昭和60年(1985年)

- 1月 市制施行30周年記念県央厚木駅伝競走大会
東部第一地区再開発事業開始(約0.4ha)
- 2月 厚木シティプラザ全館オープン
厚木市環境センター建設に着手
- 3月 石井忠重氏、松川サク氏、和田傳氏が名誉市民に決まる
森の里地区で住居表示を実施(森の里若宮、森の里青山、森の里1丁目)
- 4月 片平老人憩の家完成
森の里小学校開校
厚木サンパークオープン(地上6m、2500㎡の広場)
- 5月 横手市と友好都市締結
市制30周年記念式典を開催
- 6月 市史第1巻を発刊(地形地質編、原始編)
- 7月 日本語住民情報オンラインシステム導入
厚木市相模川利用計画策定
- 8月 一人暮らし老人の緊急通報システム導入
第1回消防団消防操法大会開催
- 9月 市内66箇所で防災訓練を実施(全市199自治会参加)
厚木市総合計画後期基本計画を策定(S61~H2年度)
- 10月 国勢調査 人口175,600人
昼間人口比率115.8 県下の市レベルで1位
森の里に若宮公園がオープンし、揚州市か

ら贈られたあずま屋「風月亭」完成
市制施行 30 周年記念厚木マラソン大会開催、1,134 人が参加
名誉市民の和田傳氏永眠

11 月 寿図書館（現郷土資料館）装いを新たにオープン（子ども図書館と郷土資料展示室を設置）
船子土地区画整備事業が完成
名誉市民和田傳氏の厚木市市葬を文化会館にて実施

12 月 市道本厚木松枝線県央初の無電柱化へ工事着工（230m）
広報あつぎ 500 号を発行

昭和 61 年（1986 年）

2 月 長谷土地区画整理事業完成

3 月 郵政省テレトピア構想のモデル都市に指定される（全国で 19 市が指定）
記録的な大雪で大きな被害を受ける
四季の森で植樹祭を実施（市民の手で 1,700 本の桜の苗木植樹）
森の里地区住居表示を実施（森の里 2～3 丁目）
中戸田老人憩の家完成

4 月 森の里中学校開校
市民活動保険（ふれあい保険）スタート

5 月 本厚木駅連絡所に観光案内所開設
飯山白山森林公園完成
横手市と災害協定を締結
横手と厚木の物産展を開設

6 月 子ども教育相談センター開設

7 月 中央通りにモニュメント完成（8 基の彫刻を設置）
国際平和年記念「あつぎ国際平和のつどい」開催

9 月 六都県市合同防災訓練開催（インター南部区画整理地区内 中曽根首相参加）
公共下水道普及率 50%突破
18 万人目の市民誕生
依知中学校新校舎（中依知）完成移転
才戸橋架替工事完成

12 月 第 1 回和田傳文学賞決まる 164 人が受賞
名誉市民の松川サク氏永眠

昭和 62 年（1987 年）

1 月 名誉市民松川サク氏の合同葬が文化会館で行われる

3 月 建設省からインテリジェント・シティ指定都市の指定を受ける

4 月 依知小学校開校（依知中学校旧校舎）
旅券事務所厚木支所オープン

6 月 七沢自然教室オープン
県央やまなみサミットが開かれ、広域観光圏や道路整備を討議
まちづくり提案競技入賞者決まる（応募 87 点）

7 月 （株）厚木総合情報センター（AINET）を設立

10 月 愛甲石田駅北口整備事業完成
婦人問題懇話会発足

11 月 森の里野外ステージで「ふれあい音楽祭」開催
市内 11 連絡所へファクシミリサービスを開始
ゴミ焼却施設「環境センター」完成（処理能力 327 t/日）

12 月 愛甲石田駅の橋上駅舎が完成

昭和 63 年（1988 年）

1 月 市内在住の芸術家による作品を集め「あつぎ美術展」を開催（7 人 50 点）

2 月 中央図書館が開館 3 周年を迎え、記念行事が行われる
厚木市民朝市 500 回を迎える

3 月 婦人問題懇話会から 100 の提言がされる
中央図書館が図書館叢書第 1 集「和田傳生涯と文学」を発行
ふれあい農園がオープン
荻野公民館上荻野分館、船子老人憩の家、酒井老人憩の家完成

4 月 愛甲石田駅周辺を自転車放置禁止区域に指定
戸田小学校、睦合東中学校開校
市長への手紙制度スタート
県からの委任を受け、市で開発許可などの事務を開始
燃えるゴミ週 3 回収集

- 県立七沢森林公園の一部オープン
- 5月 友好都市中国揚州市から虞振新市長が来厚
あつぎ童謡のつどい開催
- 6月 地域情報化の未来を話し合う「'88 地域情報化厚木セミナー」開催
- 7月 (株) 厚木総合情報センターがキャプテンサービスをスタート
県立七沢弁天の森キャンプ場にバンガロー完成 (19棟)
- 8月 友好都市中国揚州市から女子ソフトボールチームが来厚
厚木中央公園地下駐車場の工事に着手
男女共同参加型社会を目指し、「厚木女性プラン策定委員会」が発足
- 9月 エレクトロニクスを駆使した薪能「森の里芸術祭'88」を開催
中学校外国英語指導助手を配置 (2人)
中国揚州市から農業交流視察団が来厚
荻野神社のイチョウを市の天然記念物に指定
- 10月 「(仮称) あつぎ 21 世紀プラン」策定に伴う市民意識調査を実施
山際老人憩の家完成
文化会館 10 周年記念創作舞踊「あつぎ六勝」を講演
- 11月 総合福祉センター建設工事に着手
市役所の電話をビル電話に改善
- 12月 東京農業大学厚木中央農場の一部 (約 101,000 m²) を公共用地に買収
森の里地区住居表示を実施 (森の里 4 丁目)

昭和 64 年・平成元年 (1989 年)

- 1月 環境センター余熱利用施設建設工事に着手
「あつぎ女性プラン 21」を策定
「厚木のむかしむかしかみしばい」の第 1・2 巻を刊行
- 2月 市道川に親水性護岸が完成
国内友好都市横手市の「雪まつり」に市民 30 人が参加、かまくらづくりを楽しむ
- 3月 郵政省からハイビジョン・シティ構想モデル都市の指定を受ける

- 横浜博覧会に“未来接近あつぎ再発見”と題して厚木ブースを出展
第 1 回松川サク工業賞決定 (6 人の大学生)
- 下依知老人憩の家完成
- 4月 多極法により業務核都市に位置付け
厚木市シルバー人材センターが発足
19 万人目の市民誕生
- 5月 28 人の「お年寄り名人」選ばれる
- 6月 (株) 厚木総合情報センターの最適列車案内がグランプリを受賞
市役所業務の土曜開庁始まる (第 2・第 4 土曜日)
- 7月 市の大幅な機構改革が行われる
厚木市史「中世資料編」を刊行
- 8月 中国揚州市友好都市締結 5 周年記念式典・物産展、歌舞団公演などを開催
市内最高齢者渡辺ゴン氏 103 歳を迎える
- 9月 「農業後継者婦人のつどい」を開催
郵政省からテレコムタウン調査対象都市に選定
- 10月 中央図書館で CD (コンパクトディスク) の貸出し始まる
厚木南地区の住居表示実施 (南町)
荻野運動公園の競技場とテニスコートがオープン
「婦人問題移動セミナー」を 5 地区で開催
- 11月 「厚木のむかしむかしかみしばい」の第 3・4 巻を刊行
「あつぎ 21 世紀プラン市民シンポジウム」開催
中国揚州市友好都市締結 5 周年記念「市民訪中団」184 人が訪中
「男・女ライフシンポジウム」開催
藤塚老人憩の家オープン
上荻野東部地区土地区画整理事業開始 (約 34.81ha)
林地区土地区画整理事業開始 (約 30.37ha)
- 12月 森の里に新町名「森の里 5 丁目」を追加
荻野公民館上荻野分館に市役所連絡所を開設
温水老人憩の家、長谷老人憩の家オープン
森の里地区住居表示実施 (森の里 5 丁目)

平成2年(1990年)

- 1月 文化会館事業協会制作の「崑山画譜—あつぎ六勝」が文化庁から表彰
東部第二地区再開発事業開始(約0.6ha)
- 2月 市道赤坂津古久環状線が開通
飯山長谷寺の銅鐘が県の重要文化財に指定
中村雨紅展の開催と「中村雨紅の足跡」が出版される
「教育を考える対話のつどい」開かれる
第53回国民体育大会の誘致準備委員会発足
- 3月 下小鮎橋架替工事完成
妻田地区の一部の住居表示を実施(妻田南1丁目、妻田東1~3丁目)
- 4月 教育委員会に国体準備室を設置
相川公民館・相川保育所新築移転オープン
環境センター余熱利用施設「ふれあいプラザ」オープン
中依知児童館オープン
- 5月 相模川三川合流点で「県・市合同水防演習」開催
友好都市代表訪米団がニューブリテン市を訪問
- 6月 情報通信に対し積極的な取り組みが評価され、厚木市が郵政大臣から表彰される
「地域情報シンポジウム」が開かれる
- 7月 厚木一番街にモール完成
総合計画審議会から「あつぎ21世紀プラン」を答申
- 8月 鮎まつりで3人の“第1回ミスあつぎ”が選ばれる
市内最高齢者、渡邊ゴン氏104歳を迎える
婦人会館の利用者50万人を突破
- 9月 「あつぎ21世紀プラン」基本構想を策定
揚州市から初の青年訪日団来厚
- 10月 国勢調査人口 197,283人
道路交通緊急対策室を設置
- 11月 総合福祉センターオープン
中国揚州市から呂新奎市長初来厚
「あつぎどうぶつフェスティバル」開催
常備消防30周年記念式典
妻田地区の一部の住居表示を実施(妻田南2丁目、妻田西1~3丁目)

寿町三丁目地区再開発事業開始(約0.5ha)

子ども科学館にハイビジョン・シアターを常設

- 12月 「ヤングコミュニティセンターフェスティバル」開催
「第九を歌う県民のつどい」厚木で開催
高坪地区の区画整理事業を開始(約14.61ha)

平成3年(1991年)

- 1月 中央図書館主催「おひぎにだっこのおはなし会」の参加者1万人を突破
中町二丁目B地区の再開発事業を開始(約0.5ha)
- 2月 市長選挙 足立原茂徳氏が再選
七沢自然教室利用者10万人を突破
- 4月 「あつぎ21世紀プラン」スタート
厚木中央公園地下駐車場と防災備蓄倉庫及び駐車場案内システム完成
消防陸合分署完成
- 5月 長さ137メートル「サンデッキ」完成
第2回あつぎ童謡のつどい開催
第1回福祉機器フェア開催
- 6月 厚木サテライト・プラザ開催
中日友好都市市民交流週間7団体110人が中国揚州市を訪問
- 7月 20万人目の市民誕生
及川児童館・老人憩の家オープン
鳶尾児童館・老人憩の家オープン
- 8月 集中豪雨で大きな被害に見舞われた中国揚州市へ市民の善意680万円を送付
第1回生き生きふれあう女性の夜店開催
- 9月 「厚木市生涯学習推進シンポジウム」開催
台風18号による大雨のため、市始まって以来の被害を受ける(死者1名、家屋の倒壊4件、床上浸水6件、その他合計370件)
全国生涯学習まちづくり研究会を厚木で開催
- 10月 あつぎ福祉モニター制度発足
- 11月 ニューメディア・フェア'91開催
妻田地区の一部の住居表示を実施(妻田

北1～4丁目)
荻野運動公園に多目的広場・花原仮オープン
厚木ふるさと大学開催

平成4年(1992年)

- 1月 七沢自然教室にハイビジョンを設置
- 3月 国道412号(上荻野バイパス)の一部(戸室～及川)が開通
- 4月 戸室老人憩の家オープン
新座架依橋開通
- 5月 外国人相談を開設
- 7月 情報公開制度・個人情報保護制度スタート
消防玉川分署・東丹沢七沢観光案内所完成
中町地下道延伸部分開通
国道129号線昭和橋の改修工事完成
- 8月 健康の道(恩曾川コース・玉川コース)を設置
道の日フェア'92開催
- 9月 日中国交正常化20周年記念訪中団が揚州市等を訪問(8団体、115人)
本厚木駅にエスカレーターが設置
- 10月 小鮎公民館新築移転オープン
(株)厚木テレコムパーク設立
- 11月 故甘利正氏に名誉市民彰を追贈
下川入児童館オープン
第1回外国人と市民の運動会開催
岡田地区の一部の住居表示を実施(岡田1～5丁目)

平成5年(1993年)

- 2月 第47回郡市対抗駅伝競走大会で厚木市が初の準優勝
- 3月 電話で生活情報を提供“あつぎテレホンガイド”スタート
厚木サテライト・ビジネス・パーク着工
鳶尾山観光展望台が完成
- 4月 相川小学校が岡田に移転開校
荻野運動公園野草園オープン
国際平和と核兵器廃絶を求める都市を宣言
市役所駅前連絡所前に厚木市案内システムを設置

- 5月 厚木市・ニューブリテン市友好都市締結10周年記念祝賀会開催
“厚木女性会議”が設立
七沢自然教室に“童謡の丘”完成
キャプテンにおける図書館情報システムを開始
- 8月 厚木中央公園の一部オープン
七沢自然教室に集会棟完成
- 9月 動物フェスティバル「神奈川'93inあつぎ」開催
文化会館15周年記念「NHKのど自慢」を公開放送
- 10月 環境フォーラム'93「今日のごみ問題を考える」開催
粗大ごみの有料化がスタート
- 11月 荻野運動公園体育館オープン
愛甲石田駅前連絡所オープン

平成6年(1994年)

- 2月 厚木市老人クラブ連合会創立30周年記念大会開催
8年ぶりの大雪
- 3月 (財)厚木市体育協会設立
公共図書館の広域利用サービス開始(8市1町1村)
日枝老人憩の家オープン
- 4月 広報あつぎ4月1日号で創刊700号
消防本部に高規格救急車を配置
善明川の改修工事完了
簡易包装やリサイクルなどに協力する店「スリムスター制度」スタート
- 5月 東町スポーツセンターオープン
中町地下道にエスカレーター設置
第1回かながわ童謡フェスティバル開催
交通渋滞対策会議設置
- 7月 荻野運動公園プールオープン
山際児童館・山際南部老人憩の家オープン
- 8月 中国揚州市から訪日団を迎え、友好都市締結10周年記念式典
市民ギャラリーの入場者100万人を突破
ふれあいプラザの入場者100万人を突破
- 9月 平成10年国体に向け、ソフトボール競技場建設工事着手
財務会計オンラインシステム稼働

- 10月 シティプラザ開館 10 周年記念式典
オンライン化により市役所連絡所での税証明等交付開始
- 11月 依知北公民館オープン
七沢自然教室の利用者 20 万人を突破

平成 7 年 (1995 年)

- 1月 阪神淡路大震災の救助活動に市職員を派遣
- 2月 厚木市制施行 40 周年記念式典
洋画家の伊藤佛三氏と藤江理三郎氏の 2 人に市民文化賞
市長選挙 山口巖雄氏が初当選
- 3月 障害者歯科診療所オープン
- 4月 上依知小学校と相川中学校が開校
七沢児童館、荻野児童館オープン
妻田東児童館・老人憩の家オープン
下津古久に県総合防災センターが完成
- 7月 消防署が厚木消防署と北消防署の 2 署体制となる
- 8月 かながわ・ゆめ国体厚木市実行委員会が設立
- 9月 厚木サテライトビジネスパーク完成
- 10月 国勢調査人口 208,627 人
厚木サテライトビジネスパークオープン
グリーンアイルあつぎ'95 上古沢緑地で開催
- 11月 戸室地区の一部の住居表示を実施 (戸室 1~5 丁目)
- 12月 緑ヶ丘公民館・児童館オープン

平成 8 年 (1996 年)

- 1月 透明・半透明ごみ袋の使用開始
- 2月 厚木市と海老名市を結ぶ「あゆみ橋」完成
- 3月 国道 412 号 (上荻野バイパス) が全線開通
総合福祉センターの利用者 100 万人を突破
- 4月 市役所機構改革に併せて民間ビル (ルリエ本厚木) を借り上げ「第 2 庁舎」とする
妻田西老人憩の家、荻野久保老人憩の家オープン
- 5月 玉川公民館新築移転オープン

- 厚木リサーチセンターがオープン
- 6月 市内最高者、大谷しな氏 106 歳を迎える
- 7月 県央やまなみ地域大規模災害時における相互応援協定を締結
埼玉県狭山市と防災姉妹都市を締結
- 8月 厚木市ホームページを開設
- 9月 21 万人目の市民誕生
- 10月 婦人会館の利用者 100 万人を突破
- 11月 南毛利公民館新築移転オープン
情報プラザ (厚木アクト 2 階) オープン

平成 9 年 (1997 年)

- 2月 温水地区の住居表示を実施 (温水西 1~2 丁目)
- 3月 北消防署に市内で 2 台目の高規格救急車を配置
国から業務核都市基本構想の承認を受ける
- 4月 「容器包装リサイクル法」施行
厚木中央公園全面オープン
下古沢児童館オープン
- 5月 市営及川球技場オープン
- 6月 厚木伊勢原ケーブルネットワークがサービスを開始
第 53 回国民体育大会弓道競技リハーサル大会開催
市営猿ヶ島スポーツセンターオープン
- 7月 中央図書館新装オープン
- 8月 第 53 回国民体育大会ソフトテニス競技リハーサル大会開催
- 9月 第 53 回国民体育大会ソフトボール競技リハーサル大会開催
- 10月 かながわ・ゆめ国体プレイベント開催
- 11月 市営南毛利テニスコートオープン
新衛生プラント稼働開始
上荻野地区の一部の住居表示を実施 (まっかげ台・みはる野 1~2 丁目)

平成 10 年 (1998 年)

- 1月 市役所連絡所土曜・日曜開所
市内で大雪
- 4月 総合計画「あつぎハートプラン」スタート
市内最高齢者、伊藤カク氏 104 歳を迎える

- 5月 勤労福祉センター旭町2丁目へ移転（旧
県厚木青少年会館）
ボランティア活動サポート室オープン
- 6月 旧岸邸の寄贈を受ける
- 7月 本厚木駅北口自転車等駐車場オープン
- 9月 子育て支援センターオープン
- 10月 かながわ・ゆめ国体炬火リレー、市内を走
る
かながわ・ゆめ国体秋季大会開催
- 11月 厚木市郷土資料館オープン
温水、飯山及び中荻野地区の一部の住居表
示を実施（緑ヶ丘5丁目）

平成11年（1999年）

- 2月 マイタウンあつぎ情報システムがスター
ト
市長選挙 山口巖雄氏が再選
- 3月 地域振興券の交付開始
- 4月 森の里公民館・児童館オープン
厚木市公用レンタルサイクル稼働
地区市民センター設置
あつぎ子ども未来計画スタート
公共施設無休化スタート
厚木市古民家岸邸開館
国道412号バイパスに新規バス路線開設
移動子育てサロン開設
- 6月 図書館情報システムがスタート
夕焼け市がスタート
- 9月 愛川町・清川村との住民票の相互交付開
始
- 10月 介護保険要介護認定受付開始
- 11月 庫裏橋開通

平成12年（2000年）

- 1月 コンピュータ2000年問題
- 3月 まちづくりシンボルマーク制定
- 4月 介護保険制度スタート
地方分権一括法施行
ぼうさいの丘公園オープン
- 5月 資源化センター「しげん再生館」稼働開
始
- 6月 厚木市が湘南ベルマーレのホームタウン
の一つになる

- 7月 荻野新宿老人憩の家オープン
- 10月 国勢調査人口 217,369人
障害者生活支援センターオープン
- 11月 北消防署新庁舎オープン
及川及び妻田地区の住居表示を実施（及川
1～2丁目・妻田西3丁目一部編入）
和田傳生誕100周年記念事業開催

平成13年（2001年）

- 1月 21世紀スタート
中央省庁再編成、1府12省庁となる
- 2月 愛川町・清川村と「厚木愛甲ごみ処理広
域化準備室」の設置に関する協定を締結
林地区の住居表示を実施（林1～5丁目）
- 3月 戸籍のコンピュータシステム始まる
- 4月 生涯学習出前講座の開始
消費生活センターオープン
サイクルアドバンスライドスタート
スポーツ予約システムが携帯電話でも可能
になる
厚木市と医師会が防災時の医療技術行動に
関する協定締結
ほほえみ広場オープン
- 5月 上荻野小学校の給食調理場が使用開始
- 6月 携帯電話で広報あつぎの行政情報提供開
始
成田空港行直行バスの運行開始
- 8月 愛の一声ごみ収集事業スタート
2001あつぎハーモニカフェスティバル開
催
- 9月 厚木商工会議所新会館オープン（改築）
厚木第二小学校の給食調理場が使用開始
- 10月 ファミリー・サポート・センター開所
消費生活センターが厚木商工会議所内に移
転
- 11月 温水・恩名児童館、老人憩の家オープン
- 12月 特例市の指定を受ける

平成14年（2002年）

- 2月 土曜・日曜戸籍証明書の発行開始
- 4月 特例市としてスタート
愛川町・清川村との公共施設相互利用スタ
ート

- 22 万人目の市民誕生
携帯電話（i モード）による医療機関情報サービスの開始
- 5 月 飯山小学校、依知小学校の給食調理場が使用開始
- 6 月 携帯電話の電子メールを活用した職員緊急連絡システムの運用開始
- 7 月 厚木市徘徊高齢者位置情報検索サービスの開始
第 4 回アジア太平洋ハーモニカ大会 2002 厚木を開催
- 8 月 住民基本台帳ネットワークシステムの稼働
- 9 月 審議会等の会議録のインターネット等による公開の開始
- 10 月 環境センターでの日曜に家庭ごみ持ち込みの受け入れを開始
厚木アクトにインキュベーションルームがオープン
- 11 月 無線 LAN 実証実験スタート
総合福祉センターにふれあいパソコン広場オープン
- 12 月 年末年始市営スポーツ施設（10 施設）無料開放

平成 15 年（2003 年）

- 2 月 市長選挙 山口巖雄氏が再選
- 4 月 厚木市立病院オープン
- 5 月 三田地区の住居表示を実施（三田南 1～3 丁目）
- 6 月 妻田小学校、荻野小学校の給食調理場が使用開始
- 8 月 住民基本台帳ネットワーク稼働
- 10 月 厚木市まちづくり条例施行
「第 9 回全国朝市サミット 2003 in あつぎ」開催
- 11 月 愛川町・清川村とごみ処理広域化協定を調印
第 1 回厚木市郷土芸能まつり開催
- 12 月 「IT のまちあつぎアクションプラン 50」を策定

平成 16 年（2004 年）

- 1 月 市制施行記念第 50 回県央厚木駅伝競走大会実施
- 2 月 住民参加型ミニ市場公募債「厚木まなび債」発行
- 3 月 情報の安全保護に係る方針「厚木市情報セキュリティポリシー」策定
- 4 月 教育改革プランスタート
厚木市地域福祉計画スタート
厚木市緑の基本計画スタート
南毛利学習支援センターオープン
厚木愛甲環境施設組合設置
- 5 月 都市再生緊急整備地域の指定を受ける
（本厚木駅周辺約 20ha）
北小学校の給食調理場が使用開始
- 6 月 地域再生計画（自然学習拠点整備による再生計画）の認定を受ける
- 7 月 文化会館リニューアルオープン（バリアフリー化 外部エレベータ設置）
- 8 月 消防本部で高機能消防通信指令システム導入
- 10 月 IT サービス「マイタウンクラブ」スタート
愛甲石田駅前連絡所を駅北口に移転
市立病院のオーダーリングシステム一部稼働
移動図書館車による病院へのサービス開始
- 11 月 新潟県中越地震救援活動に市職員を派遣
（被災建築物の危険度判定員・救急医療チーム）
- 12 月 愛甲児童館・老人憩の家オープン
第 1 回イルミネーションコンクール実施
県内初青色回転灯装着パトロール車導入

平成 17 年（2005 年）

- 1 月 企業等の誘致に関する条例制定
- 2 月 厚木市制施行 50 周年記念式典
本厚木駅北口広場にモニュメント時計「アユポ」設置
韓国軍浦市及び網走市と友好都市締結
友好都市サミット開催
電子市役所宣言
議会本会議場モニター放映開始（傍聴ロビー、市民ホール）
- 3 月 あつぎフィルム・コミッション協議会設立

- スーパーモデル地区の指定を受ける（本厚木駅周辺のバリアフリー化及び無電柱化）
- 4月 市役所機構改革に併せて、第2庁舎を民間ビル（厚木ビジネスタワー）へ移転
七沢自然教室から七沢自然ふれあいセンターに名称変更
市役所事務改善（電子決裁開始）
- 5月 第1回小江戸あつぎまつり開催
「都市水路計画策定モデル地区」の決定を受ける
放送大学神奈川学習センター厚木教室開校
緑ヶ丘小学校、上依知小学校の給食調理場が使用開始
- 6月 自動体外式除細動器（AED）を公共施設に設置
「マイタウンクラブ」と「図書館情報システム」連携開始
- 7月 市制施行50周年記念「あつぎ子ども会議」開催（議会本会議場にて）
依知南公民館オープン（依知公民館の移転及び名称変更）
女性消防団員任用
- 10月 国勢調査人口 222,403人
第1回あつぎ消防フェスティバル開催
- 11月 市制施行50周年フェスティバル開催
救急二輪車（赤バイク）運用開始
恩名地区の住居表示を実施（恩名1～5丁目）

平成18年（2006年）

- 2月 メジカルセンター市立病院（水引）に移転
- 4月 南毛利スポーツセンターオープン（県立県央地区体育センター市に移譲）
厚木環状2号線開通
市役所開庁時間が17時15分までとなる
厚木市東京事務所開設（千代田区平河町）
ワールド・ベースボール・クラシックで世界1位になった多村仁氏に市民功労表彰
- 5月 子育て支援ブック（父子手帳）配布開始
南毛利小学校の給食調理場が使用開始
- 6月 民間認可夜間保育所を開設
生涯学習講座「輝き厚木塾」開講
マタニティキーホルダーの作成配布
- 7月 子育て支援ヘルパー派遣開始

- 9月 広告掲載事業スタート（ホームページ等に民間広告）
- 10月 エンゼルサポート事業スタート
ペットへのマイクロチップ装着費助成開始
- 11月 本厚木駅北口に大型ビジョンを設置
オールテクノフェスタ2006開催
清水小学校の給食調理場が使用開始
- 12月 特定5路線開通「大井交差点ミニバイパス・相模川右岸堤防道路国道246号ランプ・厚木環状2号線（愛甲）・厚木環状3号線（愛名）・温水恩名連絡道路」

平成19年（2007年）

- 1月 市長選挙 小林常良氏が初当選
- 3月 東丹沢七沢温泉郷が森林セラピー基地に認定
上古沢緑地の愛称が「あつぎつつじの丘公園」に決定
- 4月 環境保全公社と都市整備公社が統合し環境みどり公社を設立
政策会議の結果などホームページ等で情報公開を開始
能登半島地震の被害を受けた石川県輪島市に、援助物資を届ける
中学校給食スタート
- 5月 三田小学校の給食調理場が使用開始
- 6月 「第2回B-1グランプリ in 富士宮」で厚木シロコロ・ホルモンが第5位になる
電設協会・造園業協会と災害協力協定を締結
- 7月 IT特区に認定
にぎわい処・番屋オープン
毛利台児童館・老人憩の家、岡田児童館・老人憩の家、三田老人憩の家オープン
- 8月 名誉市民の元厚木市長石井忠重氏が永眠事業の仕分けを初実施（37事業）
- 9月 熊野神社（愛甲）の石灯籠が市指定文化財に指定
名誉市民の元厚木市長石井忠重氏の厚木市民葬を実施
- 10月 厚木バイパス線開通
バイオディーゼル燃料を利用したごみ収集車1台が運行開始
- 11月 市営住宅から暴力団員を排除する改正条例

- を施行
12月 小鮎小学校の給食調理場が使用開始

平成 20 年 (2008 年)

- 1月 初めて新成人でつくる実行委員会が企画・運営した成人式を開催
2月 連節バスの運行スタート (厚木バスセンターから厚木アクト間)
愛甲、長谷のささら踊り盆唄保存会が「相模のささら踊り」県無形民俗文化財に指定
松石寺 (上荻野) の寺林の一部が県天然記念物に追加指定
3月 平塚市と公共図書館の相互利用開始
新総合計画策定フォーラム開催
新総合計画の策定に向け、市民と職員による協働検討会 (70 人) が 7 分野・123 項目の提言書を市長に提出
4月 子育て支援センター (もみじの手) リニューアルオープン
市民課と国保年金課で土曜日開庁がスタート
下川入にターゲットバードゴルフ場がオープン
5月 あつぎにぎわいアドベンチャー隊が発足し、28 人の大学生を任命
愛甲宮前ペDESTリアンデッキ (歩道橋) が完成
依知南小学校の給食調理場が使用開始
6月 中国・四川大地震の被災地へテント 40 張りを提供
セーフコミュニティ推進協議会が発足
市内 5 大学と包括協定を締結
7月 小児医療費の助成対象を 9 歳まで拡大
外部評価を初実施
厚木南老人憩の家オープン
8月 北京五輪開幕、女子ソフトボールが金メダル、女子サッカー 4 位入賞
愛名老人憩の家オープン
9月 北京五輪・女子サッカーで活躍した永里優季氏に市民功労表彰
中国揚州市の要請で、市の技術職員 5 人を派遣
10月 障害者総合相談室「ゆいはあと」リニューアルオープン

- 11月 「第 3 回 B-1 グランプリ in 久留米」で厚木シロコロ・ホルモンがゴールドグランプリ (優勝)
「あつぎにぎわい爆発フェスティバル」を初開催
北京五輪・ソフトボールで金メダルに輝いた厚木商業高校出身の三科真澄氏、山田恵里氏、西山麗氏に市民功労表彰

平成 21 年 (2009 年)

- 2月 定額給付金・子育て応援特別手当実施
4月 新総合計画「あつぎ元気プラン」スタート
市役所組織改正
睦合西公民館オープン
中国揚州市へ市民訪中団派遣
6月 10%プレミアム付き「あつぎ元気商品券」を発売
7月 コスモシアターオープン
9月 自治基本条例フォーラム開催
10月 ごみ減量化・資源化新システム開始
第二弾の「あつぎ元気商品券」を前回の倍の 6 万冊を発売
新インフルエンザ予防接種開始
市民協働事業提案制度で森の里地区乗合交通 (森の里ぐるっと) が事業開始
11月 本厚木駅連絡所リニューアルオープン
市営中町 1 丁目自転車駐車を有料化

平成 22 年 (2010 年)

- 1月 市立病院産科外来診療の再開
鳶尾小学校の給食調理場が使用開始
2月 網走市と災害時友好都市相互応援協定締結
県央相模川サミットを発足
あつぎ食ブランド誕生
3月 市ホームページ全面リニューアル
県道藤沢座間厚木線の一部と市道中津川左岸堤防道路が開通
アジア地域 WHO セーフコミュニティ認証センター (韓国) へ認証申請書を提出
公用車に電気自動車 1 台を導入
4月 歯科保健センターリニューアルオープン

- 荻野公民館新築移転オープン
あつぎ青春劇場オープン
- 5月 松沢成文県知事を迎え「あつぎ元気フォーラム」を開催
- 7月 小児医療費助成を9歳から小学生修了まで拡大
狭山市と「防災姉妹都市」の協定を締結
- 9月 関東で初開催の「第5回B-1グランプリ in 厚木」が開催、全国から43万5千人の来場者
- 10月 国勢調査人口 224,420人
友好都市締結5周年記念で「訪問団」が韓国軍浦市を訪問
- 11月 セーフコミュニティ認証取得
清水小学校がインターナショナルセーフスクール (ISS) を取得
- 12月 自治基本条例施行
市のマスコットキャラクター「あゆコロちゃん」誕生

平成23年(2011年)

- 1月 公用車に市内で開発された電気自動車2台追加導入
- 2月 市長選挙、小林常良氏が再選
- 3月 地球温暖化対策実行計画を策定
11日午後2時46分に東日本大震災が発生
市内は、震度5弱を観測、小田急線が運行を停止、帰宅困難者が発生し7箇所の避難所を開設、避難中の転倒で負傷者1人、厚木サンパークで街路灯3箇所倒壊、ブロック塀3箇所倒壊の被害発生
義援金活動開始
七沢自然ふれあいセンターなどで避難者の受け入れ
被災地へ職員派遣、支援物資の搬送を開始
東京電力の計画停電が開始、市内公共施設の利用や行政サービスを制限する
南毛利中学校北棟校舎完成
- 4月 東日本大震災の影響で緑のまつり中止、その他のイベント・行事が中止、延期される
- 5月 毛利台小学校の給食調理場が使用開始
- 6月 国の節電目標を上回る20%の節電目標を設定(市役所本庁舎、第二庁舎は、さらに

- 厳しく目標25%)
東日本大震災支援基金と災害対策基金を設置
市内の小中学校など22箇所の放射線量の測定を開始
- 7月 こども医療費助成を小学生修了から中学校卒業まで拡大
FIFA女子ワールドカップドイツ2011の優勝をたたえて日本代表選手の永里優季氏に特別表彰
地上アナログ放送が終了、地上デジタル放送に移行
学校給食用食用食材の放射能濃度の測定を開始
- 8月 第65回あつぎ鮎まつりを開催(花火大会は延期)
自治体の災害対応力調査(日経グローバル)で全国289市区中6位となる
中国揚州市から芸術団「柳の糸」来厚、芸術コンサートを開催
- 9月 県央地域8市町村(相模原市、厚木市、大和市、綾瀬市、海老名市、座間市、愛川町、清川村)で災害協定を締結
- 10月 相川小学校で「放課後子ども教室」開催
- 11月 延期した花火大会をあつぎ国際大道芸と併せて開催
- 12月 自治体の経営革新度調査(日経グローバル)で全国809市区中2位となる

平成24年(2012年)

- 1月 暴力団排除条例施行
- 2月 ローザンヌ国際バレエコンクールで厚木市の菅井円加氏が優勝、特別表彰を授与
市内事業者3社((株)ジャパニューアルファ、(株)レンブラントホテル厚木、(株)リラフル)と災害協定を締結
- 3月 あつぎ映画祭開催
- 4月 市民参加条例施行
新斎場が完成・使用開始
市役所組織改正
第5次行政改革始まる
市で使用しなくなった消防車、救急車の2台をモンゴルに寄贈
- 5月 市内小中学校等で金環日食を観測

- 厚木市議会主催の第1回議会報告会開催
厚木市農業協同組合と災害協定を締結
- 7月 ロンドン五輪・女子サッカーなでしこジャパンの全試合のパブリックビューイングを開催
平成19年から進めた鳥獣防護柵25kmが完成
市営中町2丁目自転車駐車場がオープン
民間事業者のメガソーラー（太陽光発電施設）の市内立地を誘致
- 8月 市の公式フェイスブックページを開設
納税コールセンターを開設
厚木地下道中町線が深夜の通行を停止
- 9月 公共施設の使用料を変更する
ロンドン五輪女子サッカーで銀メダルを獲得した永里優季氏に特別表彰
- 10月 市民協働推進条例・セーフコミュニティ推進条例施行
「かながわフードバトル in あつぎ」で「かなキャラ大集合」、「あつぎスイーツランド」を同時開催
- 11月 愛甲地区の住居表示を実施（愛甲東1～3丁目、愛甲1～4丁目、愛甲西1～3丁目）
七沢地区でマイクロ水力発電施設を設置
あつぎものづくりブランド交流会を開催
厚木市企業立地フォーラムを東京丸の内（東京エムプラス）で開催
あゆコロちゃんが「ゆるキャラグランプリ2012」で全国第9位になる
- 12月 市内事業者2社（東名厚木健康センター湯の泉、タイヨー（株））と災害協定を締結

平成25年（2013年）

- 1月 あつぎ街かど大道芸スタート
- 2月 帰宅困難者対策訓練実施
9市2町がさがみロボット産業特区に指定
- 3月 緑ヶ丘小学校と戸田小学校がエコスクールの認証校に決定
神奈中バス「妻田そりだ線」が開通
圏央道あつぎウォーク2013開催
圏央厚木インターチェンジが開通
東日本大震災支援基金受付終了
(33,113,904円)

- 4月 アクロスプラザ厚木インター（ヨークマートほか）が完成
- 5月 「あつぎものづくりブランドプロジェクト」が発足
相模川河川敷に相模川ローズガーデンがオープン
- 6月 市立病院建て替え事業地から地中障害物が出る
- 7月 上古沢にメガソーラー「県央厚木第一発電所」が完成
青山修子氏がウィンブルドン女子ダブルスで4強
- 8月 「こども自転車神奈川県大会」で清水小学校が優勝、緑ヶ丘小学校が準優勝
全国大会では清水小学校が8位になる
- 10月 「全国朝市サミット2013inあつぎ」開催
- 11月 日産自動車（株）と「グリーンモビリティ・プロジェクト協定」を締結
女流義太夫の林ミチコ（芸名：竹本土佐子）氏に市民文化彰
清水小学校がインターナショナルセーフスクールを再認証
ごみ中間処理施設建設で金田地区と基本協定締結
あゆコロちゃんが「ゆるキャラグランプリ2013」で全国第6位に躍進
（仮称）厚木都市計画事業「厚木市森の里東土地区画整理事業」で土地区画整理組合設立準備委員会と業務代行予定者が基本協定を締結
- 12月 （仮称）あつぎ元気館の新名称は「アミュールあつぎ」に決まる
10の条例がすべて施行される。
（観光振興条例、公契約条例、子ども育成条例、里地里山保全促進条例、自転車安全利用促進条例、市民協働推進条例、住民投票条例、セーフコミュニティ推進条例、暴力団排除条例、文化芸術振興条例）
客引き行為等防止条例を制定

平成26年（2014年）

- 1月 超小型モビリティの実証実験として、日産ニューモビリティコンセプト1台を玉川グリーンホームでの訪問介護スタッフの移

- 動手段として活用
- 2月 自治体の経営革新度調査（日経グローバル）で、全国 812 市区中 1 位となる
2 週続けて 45 年振りの記録的な大雪
- 3月 北消防署依知分署が開署
相川小学校が市内 3 校目となるエコスクールの認証校に決定
- 4月 客引き行為等防止条例施行
上戸田児童館新築移転オープン
アミューあつぎオープン
- 5月 本厚木駅東口大規模改修終了、本厚木ミロードイストがオープンし、あゆコロちゃんのブロンズ像が設置
アミューあつぎを拠点に幼稚園送迎ステーション事業を開始
- 6月 市制 60 周年を記念し、あゆコロちゃんラッピングバスの運行開始
市内 19 地区をセーフコミュニティ推進地区に指定
圏央道相模原愛川インターチェンジ～高尾山インターチェンジ間が開通、厚木パーキングエリアに商業施設が開業
清川村と消防の事務委託に関する規約を締結
市制 60 周年記念「NHK のど自慢」を公開放送
- 8月 婚姻届記念証書の贈呈サービスを開始
20 年ぶりに相模川の鮎つかみ取りが復活
神奈川電力（株）、オリックス（株）の 2 者と「太陽光発電所と連携した公共施設のクリーン電力化（地産地消モデル）に関する協定」を締結
市内の大規模太陽光発電施設（メガソーラー）で発電した電力を、市内 15 公民館で使用
「第 1 回あつぎ子ども議会」開催（議会本会議場にて）
- 10月 市制 60 周年に向けたカウントダウンを開始
新あつぎ市民健康体操（あゆコロちゃん体操）誕生
揚州市で友好都市締結 30 周年記念式典が開催され、51 人の市民団が訪問
- 11月 厚木市剣道連盟創立 60 周年を記念して

- 「あつぎ国際剣道祭」開催
あゆコロちゃんが「ゆるキャラグランプリ 2014」で全国 9 位（3 年連続トップ 10、4 年連続県内 1 位）と健闘
森の里東土地地区画整理組合が設立され整備開始（約 68.0ha）
- 12月 平成 27 年度の全面オープンの前に「(仮称)健康の森」の体験見学会を開催
久保奨学金基金条例を制定

平成 27 年（2015 年）

- 1月 厚木市議会が「通年会期制」を導入
- 2月 厚木市制施行 60 周年記念式典を開催
市民自治のシンボルとするため、あつぎ市民ふれあい都市宣言
市長選挙 小林常良氏が再選
- 3月 相川中学校が環境教育の国際認証「グリーンフラッグ」を国内の中学校で初めて取得
- 4月 総合計画「あつぎ元気プラン」第 2 期基本計画がスタート
- 5月 県内初となる全国都市教育長協議会の定期総会、研究大会を市内で開催
本厚木駅南口の再開発を都市計画決定
- 6月 市制 60 周年記念「開運なんでも鑑定団、出張なんでも鑑定団 in 厚木」が文化会館で開催
- 7月 FIFA 女子ワールドカップカナダ 2015 の準優勝をたたえて日本代表選手の永里優季氏と永里亜紗乃氏を特別表彰
元日本代表選手のドリームチームを招いた市制 60 周年記念「はつらつママさんバレーボール in あつぎ」を開催
本厚木南口再開発の準備組合と「公共施設の整備に関する基本調定」を締結
- 8月 長崎市から送られた被ばく樹 2 世のクスノキを厚木中央公園に植樹
市と県が共催する広域的防災訓練「ビックレスキューかながわ」が総合防災センターを中心に市内各地で実施
- 9月 厚木シロコロホルモン探検隊をあつぎ元気大使に委嘱
「肉ホルモンフェス ATSUGI2015 秋」が厚木中央公園で開催

- 10月 国勢調査人口 225,714人
市制60周年記念「大相撲厚木場所」が開催
マイナンバーの通知が開始
- 11月 セーフコミュニティの再認証を取得
荻野運動公園で「おんぶで100メートルリ
レー」でギネス世界記録に挑戦し記録を達成
- 12月 第6次行政改革大綱「あつぎ行政経営プ
ラン」を策定
日本体育大学と「体育・スポーツ振興に関
する協定」を締結

平成28年(2016年)

- 1月 マイナンバーの個人番号カードを利用し全
国のコンビニエンスストア端末で住民票の
写しなどが取得できる証明書自動交付サー
ビス開始
東京オリンピック・パラリンピックの参加
国と交流するホストタウンに登録
- 2月 厚木市空家等対策協議会を設置・開催
JAF 神奈川支部と観光協定を締結
アミューあつぎで「小学生ロボット・バト
ル・トーナメント」が初めて開催
- 3月 相川保育所で、初のグリーンフラッグ認証
を取得し、全グリーンフラッグ認証11校
のうち全国最多の5校を市内の学校が占め
る
さらに相川地区は地区内の保育所と小中
学校全てが認証を受けた日本初の地域とな
る
「あつぎこどもの森公園」が開園
- 4月 厚木・清川消防広域化がスタートし、新
たに清川分署を開設
熊本地震で全国朝市サミット協議会の同
じ会員である熊本地域に支援物資を
搬送、被害状況と支援内容を把握するた
め職員3人と応急危険度判定士の資格を
持つ職員2人を派遣
戸田小学校が「子どもの読書活動優秀実
践校」として文部科学大臣表彰を受賞
- 5月 本厚木駅南口地区市街地再開発組合の設
立が認可される
「あつぎホストタウン交流大使」として
ニュージーランド人のステファン・ミル
ン氏とスコット・ピアース氏を委嘱
厚木観光漁業協同組合と観光協定を締結
- 6月 「スーパーフォーミュラ in アミューあつ
ぎ」を開催
交通安全の自転車シミュレーターを導入
- 7月 選挙権年齢の引き下げに合わせて参議院
議員通常選挙で神奈川工科大学に期日前
投票所を新設
- 8月 相模川第二漁業協同組合と観光協定を締結
ラグビー・元ニュージーランド代表(オ
ールブラックス)のポール・ミラー氏を
新たに「あつぎホストタウン交流大使」
として委嘱
あつぎ鮎まつりが70回を迎える
第2回あつぎ子ども議会開催
- 9月 「いきものがかり」が荻野運動公園で凱
旋ライブを開催、2日間で5万人を動員
- 10月 子どもの定期予防接種にB型肝炎が追加
依知地区の住居表示を実施(下依知1~3
丁目)
「ふるさと納税制度」の返礼品を充実して
大幅にリニューアル
- 11月 電柱設置の防犯灯をLED照明に交換開始
市立病院の第2期工事が完成し、全ての医
療機能が稼働
清水小学校がインターナショナルセーフス
クールの3回目の認証
- 12月 女子15人制ラグビー日本代表(サクラフ
ィフティーン)の強化合宿を受け入れる

平成29年(2017年)

- 1月 (株)レンブラントホテル厚木と防災井戸
に関する災害協定を締結
「いきものがかり」が活動休止
- 2月 厚木市空家等対策計画を策定
厚木市民朝市が2000回を迎える
県土地家屋調査士会と災害協定を締結
- 3月 東京五輪でキャンプ誘致目指すニュージー
ランド女子ラグビー選手が初来厚
保健センター機能を総合福祉センターに
統合した保健福祉センターオープン
県弁護士会、司法書士会、宅建協会県央
支部、全日本不動産協会県央支部と空き

家等対策に関する協定を締結
ワールド・ベースボール・クラシックに出
場した田中広輔選手を応援するためパブリ
ックビューイングを開催

- 4月 厚木南公民館新築移転オープン
厚木郵便局と災害協定を締結
本厚木駅連絡所に電子看板（あつナビ）を
設置
- 5月 県内初の高齢者タクシー助成を開始
- 6月 森の里東土地区画整理事業のA工区が完成
- 7月 大規模災害に備え、最新型の無線機「ハザ
ードトーク」を配備
災害対策用ドローンの運用開始
全市立小中学校にタブレット端末を導入
マイナンバーカードを活用したオンライン
サービス「マイナポータル」の運用開始
糸満市小学生訪問団が初来厚
- 8月 相模川河川敷で手ぶらバーベキューを実証
実験
ホストタウン・ニュージーランドを知る
「NZ カルチャーキャンプ」を開催
厚木青年会議所、厚木市社会福祉協議会と
災害協定を締結
- 10月 衆議院議員選挙の投開票日に台風 21 号が
直撃
厚木市農業協同組合と移動販売車を用い
た買い物支援協定を締結
- 11月 酒井土地区画整理事業で土地区画整理組
合設立準備委員会と業務代行予定者が基
本協定を締結
厚木市自治会連絡協議会が地方自治法施
行 70 周年記念総務大臣表彰を受賞
- 12月 厚木市立病院全面オープン
新東名あつぎウォーク開催

平成 30 年 (2018 年)

- 1月 新東名高速道路厚木南インターチェンジ～
海老名南ジャンクション間が開通
- 3月 市道赤坂竹ノ内線が開通
(株) モンベルとアウトドア活動等の促進に
関する包括協定を締結
- 4月 東京オリンピック・パラリンピックにおけ
るホストタウンであるニュージーランドと

教育交流の覚書を締結

保健福祉センター北側に企業・大学の送迎
バスやツアー観光バスが利用できる大型バ
スの発着場が完成

- 6月 全ての市立小・中学校でコミュニティ・ス
クールがスタート
- 7月 本厚木駅前電子看板（デジタルサイネー
ジ）「あつナビ」を設置
「あつぎ市民交流プラザ」の貸館利用者が
150 万人を突破
- 8月 沖縄県糸満市と友好都市を締結
公衆無線 LAN サービス「Atsugi Free
Wifi」がスタート
7月豪雨災害で被災した岡山県倉敷市に災
害廃棄物処理のため市職員と収集車両派遣
- 9月 厚木市新庁舎整備基本構想を策定
- 10月 県内初となる電子ペーパー端末機を導入
新たな洪水ハザードマップを全戸配布
- 11月 厚木市文化会館が開館 40 周年
第 9 回アジア地域セーフコミュニティ会議
厚木大会を開催
妻田小学校がインターナショナルセーフス
クールを認証、睦合東中学校が再認証
「いきものがかり」が活動再開
- 12月 日本経済新聞社・日経 DUAL「共働き子育て
しやすい街ランキング 2018」で全国 3 位と
なる
アミューあつぎの映画館が「あつぎえいが
かん kiki」としてリニューアルオープン

平成 31 年・令和元年 (2019 年)

- 1月 市内初の総合博物館「あつぎ郷土博物館」オ
ープン
- 2月 ニュージーランドバスケットボール協会とキ
ャンプ誘致に関する基本合意書を締結
市長選挙、小林常良氏が再選
- 3月 金田東老人憩の家・金田児童館オープン
荻野運動公園競技場リニューアルオープ
ン
新東名高速道路厚木南インターチェンジ～
伊勢原ジャンクション間が開通
- 4月 消防本部に拠点機能形成車を導入、高度救
助隊を発足
ニュージーランドゴルフ協会とキャンプ誘
致に関する基本合意書を締結

- 5月 新元号「令和」の始まりを記念して「出生届記念証」「婚姻届記念証」を発行
(株)レンブラントホテル厚木と地方創生包括協定を締結
- 6月 第10次総合計画策定に向けた市民検討会議が発足
- 8月 本厚木駅に続き、愛甲石田駅に電子看板「あつナビ」を設置・運用開始
第10次総合計画策定に向けたワークショップを開催
あさひ公園地下に雨水貯留施設が完成
- 9月 酒井土地区画整理組合の設立を認可
日本郵便(株)と包括連携協定を締結
- 10月 三田地区の住居表示を実施(三田1~3丁目)
日産自動車(株)と災害協定を締結
ニュージーランド車いすラグビー協会とキャンプ誘致に関する基本合意書を締結
台風19号が上陸し、相模川が氾濫危険水位に達するほか、城山ダム緊急放流を実施
揚州市で友好都市締結35周年記念式典が開催され、37人の記念訪問団が訪問
厚木市立病院が第63回神奈川建築コンクール一般建築物部門でアピール賞を受賞
- 11月 あつぎ市民交流プラザの利用者が200万人を突破
清水小学校がインターナショナルセーフスクールの4回目の認証
厚木あゆ種苗センターのアユ中間育成施設が完成
- 12月 中華人民共和国湖北省武漢市において、令和元年12月以降、新型コロナウイルス関連肺炎の発生が複数報告

令和2年(2020年)

- 1月 第10次総合計画策定に向けた市民検討会議から、提言書を市長に提出
- 2月 あさひ公園がリニューアルオープン
新わかあゆ号の運行開始
ニュージーランドサッカー協会とキャンプ誘致に関する基本合意書を締結
- 3月 新型コロナウイルス感染症拡大防止のため、小中学校の臨時休校と公共施設を休館
各公民館において、除菌水の配布を開始

- 議会第1回会議(2月定例会)の一般質問が中止
東京オリンピック開催の1年延期が決定
新公共施設予約システムの運用開始
- 4月 防災ポケットブックを全戸に配布
旧荻野公民館跡地に地域包括支援センターと障がい者相談支援センターを併設し、リニューアルオープン
旭町2丁目自転車等駐車場がオープン
新型コロナウイルス感染症感染拡大の影響による緊急事態宣言が発令
- 5月 厚木医師会及び厚木保健福祉事務所と連携し、PCR検査センターを開設
「#厚木エール飯」で市内飲食店を応援
NPO法人と協力し、市内の大学生らに食品を無償で提供
特別定額給付金(新型コロナウイルス感染症緊急経済対策)申請書を発送
- 6月 森の里東土地区画整理事業のB工区が完成
あつぎ郷土博物館の来館者が5万人達成
- 8月 あつぎ得キャンペーン事業で、プレミアム付あつぎ観光券及びあつぎ観光クーポン券を発行
- 9月 大手住宅情報サイトのコロナ禍で借りて住みたい街ランキングにおいて、「本厚木」が第1位を獲得
圏央道厚木PAスマートインターチェンジが開通
- 10月 国勢調査人口 223,705人
東京オリンピック開催のため10月開催とされていた鮎まつりを中止
酒井土地区画整理事業開始(約27.6ha)
- 11月 市内飲食店を支援するため電子商品券を発行
- 12月 電子申請の推進等を加速していくため、デジタル化推進担当を設置
市役所業務の一部にRPAを導入

令和3年(2021年)

- 1月 新型コロナウイルス感染症感染拡大の影響による緊急事態宣言が発令(3月21日まで)
はたちのつどいオンライン開催
神奈川県トラック協議会・厚木と災害に強

いまちづくり推進等に関する包括連携協定を締結

第一生命保険（株）とSDGs推進に係る連携と協力に関する包括連携協定を締結

2月 2050年までにCO2排出量実質ゼロを目指すゼロカーボンシティを表明

3月 鳶尾地区、まつかげ台・みはる野地区でコミュニティ交通の継続運行開始

4月 第10次総合計画「あつぎ元気プラン」スタート

本厚木駅南口再開発事業が完了し「本厚木ミハラス」が誕生

厚木市ホームページをリニューアル

市税等が電子マネーで支払い可能に

5月 65歳以上の新型コロナウイルス感染症ワクチン接種開始

三菱ふそうトラック・バス（株）、新明和工業（株）と電気ごみ収集車の普及・促進に関する協定を締結

本厚木駅南口自転車駐車を供用開始

6月 大塚製薬（株）と健康増進に関する包括連携協定を締結

7月 市役所等窓口で証明書発行手数料の電子決済が可能に

土石流災害が発生した静岡県熱海市に市消防本部から緊急消防援助隊35人を派遣

東京オリンピックに向け、ニュージーランド男女サッカー代表チームが来厚

東京2020オリンピック・パラリンピック競技大会が開催（新型コロナウイルス感染症感染拡大の影響により無観客）

8月 12歳から64歳の新型コロナウイルス感染症ワクチン接種開始

新型コロナウイルス感染症感染拡大の影響による緊急事態宣言発令（9月30日まで）

東京オリンピック女子ソフトボール競技で金メダルを獲得した厚木商業高校出身の山田恵里氏に特別表彰

三井住友海上火災保険（株）とのSDGs推進に係る連携と協力に関する包括連携協定を締結

9月 原動機付自転車のご当地ナンバープレートの導入

10月 厚木市電子図書館がスタート

東京オリンピック開催のため10月開催としていた鮎まつりを新型コロナウイルス感染症感染拡大の影響により中止

11月 3度目のセーフコミュニティ国際認証を取得

荻野運動公園来場者が1000万人を突破

12月 3回目の新型コロナウイルス感染症ワクチン接種開始

沖縄県糸満市と災害時における相互応援に関する協定を締結

（株）ダイレクターズと災害時におけるキャンピングカーの貸出しに関する協定を締結

ごみ中間処理施設の建設開始

厚木消防署相川分署が新築移転

市内飲食店を支援するため電子商品券第二弾を発行

令和4年（2022年）

1月 厚木消防署南毛利分署が新築移転

2月 北京冬季オリンピック・スノーボード男子スロープスタイル決勝及び男子ビッグエア決勝に出場した市内在住の大塚健選手に特別表彰

3月 ロシアによるウクライナ軍事侵攻に抗議する声明を発出、救援募金や避難民の受け入れを実施

北京冬季パラリンピック・アルペンスキー女子スーパー複合（座位）で4位に入賞した市内出身の田中佳子選手に市民功労表彰

国内初となる量産型トラックをベースとしたEVごみ収集車を導入

厚木北児童館新築移転オープン

4月 パートナシップ宣誓制度スタート

民法改正・成年年齢が20歳から18歳に引き下げ

6月 4回目の新型コロナウイルス感染症ワクチン接種開始

市長と自治会長とのまちづくりフリートークを再開（3年ぶり）

社会人サッカーチーム「はやぶさイレブン」（株式会社Sports Culture Development）と包括協定を締結

- 8月 県立厚木商業高校ソフトボール部が全国高校総合体育大会（インターハイ）にて10年ぶり8度目の優勝
市内全中学校に給食を提供する北部給食センター新築移転オープン
市内22の企業や大学とカーボンニュートラル実現に向けた共同宣言を実施
あつぎ子ども議会を開催（4年ぶり）
- 9月 「あつぎSDGsフェスティバル」を初開催
- 10月 飯山地区で住居表示を実施（飯山南1〜5丁目）
妻田薬師で12年に1度の本尊・薬師如来像の半開帳を実施
生活利便施設立地促進事業の第1号として、「とうめい宮の里クリニック」が開院
市立毛利台小が時事通信社「教育奨励賞」で、最高賞となる文部科学大臣奨励賞を受賞
- 11月 新型コロナウイルス感染拡大の影響により延期した鮎まつりを開催（3年ぶり）
あつぎ国際大道芸を開催（3年ぶり）
「ねんりんピックかながわ2022年」が開催（厚木市開催種目：ラグビーフットボール、健康マージャン）
市立睦合東中学校、清水小学校、妻田小学校がインターナショナル・セーフ・スクール認証を同時取得
- 12月 県央相模川サミットにてカーボンニュートラル推進に向けた共同宣言を実施

令和5年（2023年）

- 2月 市長選挙 山口貴裕氏が初当選
- 3月 カーボンニュートラル達成に向けたロードマップを策定
中心市街地の浸水被害軽減を目的とした厚木排水区雨水貯留管の整備が完成
「厚木のとん漬」が文化庁の100年フードに認定
- 5月 新型コロナウイルス感染症が5類に移行し、行動制限が緩和
- 6月 公共下水道事業50周年記念デザインマンホールを本厚木駅前に設置
- 7月 厚木市、秦野市、伊勢原市、愛川町及び清川村の3市1町1村で「県央やまなみ地域に

- おける広域連携の強化に関する協定」を締結
森の里東土地区画整理事業のC工区が完成
- 8月 第77回鮎まつりを開催（4年ぶりに2日間で開催）
あつぎジャズナイトを開催（4年ぶり）
ニューブリテン市との友好都市締結40周年（5月）を記念し代表訪問団を派遣
- 10月 中学生までを対象としていた子どもの医療費助成の対象を18歳までに拡大
荻野運動公園で日本ハンドボールリーグ女子の公式戦を初開催
- 12月 ふれあいプラザがリニューアルオープン

令和6年（2024年）

- 1月 能登半島地震発生における災害義援金募金を開始
- 2月 近隣10市町村合同で石川県輪島市に災害支援物資を搬送
日本テレビアナウンサー梅澤廉氏が観光特別大使に就任
- 3月 明治安田生命保険相互会社と包括連携に関する協定を締結
マイナンバーカードを利用し証明書を取得できるコンビニ交付サービスにおいて、新たに戸籍謄本・抄本の取得が可能に（4月から市・県民税（課税・非課税）証明書も取得可能に）
- 4月 小・中学校の給食費無償化がスタート
市内在住の涌井富三郎氏が国内最高齢男性となる
あつぎ3Dデジタルマップを公開
- 7月 近隣5市町村で構成する「広域行政連絡会」の名称を「県央やまなみ協議会」に変更
新紙幣の発行開始
- 9月 市庁舎などからなる複合施設の本体建設工事開始
- 10月 相模大橋が土木遺産に認定
揚州市で友好都市締結40周年記念式典が開催され、35人の記念訪問団が訪問
山梨県北杜市と「大規模災害時における相互応援に関する協定」を締結
- 11月 厚木市民朝市が開設50周年を迎える

令和7年(2025年)

- 1月 文化会館がリニューアルオープン
複合施設の愛称が「あつめき」に決定
- 2月 厚木市施行70周年記念式典を開催
- 3月 市制70周年記念まちづくりフォーラムを実施
(一社)厚木歯科医師会・(株)ロッテと厚木市民の歯と口の健康づくりの推進に関する連携協定を締結
- 4月 厚木北公民館新築移転オープン
- 6月 第3回モルックジャパンオープンを荻野運公園で実施
- 7月 県立厚木王子高校女子ソフトボール部が全国高校総体で優勝
- 8月 市制70周年記念映画「キリコのタクト～YELL～」の撮影開始(市内オールロケ)
- 10月 OpenStreet(株)及び江ノ島電鉄(株)とシェアサイクルの実証実験に関する協定を締結
- 11月 横手市増田まんが美術館厚木出張所を開催
あつぎミュージックフェスティバルを開催
- 12月 広域ごみ中間処理施設「あつあいクリーンセンター」が稼働開始
健康保険証が廃止になりマイナンバーカードの健康保険証利用(マイナ保険証)へ移行

統計あつぎ

—令和7年版統計書—

令和8年3月 発行

令和8年3月 編集

発
編

行
集

厚木市

厚木市総務部行政総務課

厚木市中町3丁目17番17号

電話 (046) 225-2180 (直通)

F A X (046) 223-4058

メールアドレス 0650@city.atsugi.kanagawa.jp
