

厚木市内刑法犯認知件数(令和8年3月末現在)

厚木市 暮らし交通安全課

●厚木市内刑法犯認知件数(各年の3月比較)

	令和6年	令和7年		令和8年				
	件数	件数	増減数	増減率	件数	割合	増減数	増減率
凶悪犯	3	1	▲2	▲66.7%	3	0.8%	2	200.0%
粗暴犯	24	25	1	4.2%	30	7.8%	5	20.0%
窃盗犯	235	256	21	8.9%	303	78.9%	47	18.4%
知能犯	20	27	7	35.0%	19	4.9%	▲8	▲29.6%
風俗犯	10	2	▲8	▲80.0%	5	1.3%	3	150.0%
その他	44	34	▲10	▲22.7%	24	6.3%	▲10	▲29.4%
合計	336	345	9	2.7%	384	100.0%	39	11.3%

厚木市内における令和8年3月末現在の犯罪認知件数は384件で、昨年より39件(11.3%)増加しました。全体としては、窃盗犯が303件と全体の78.9%を占めており、その中では、侵入盗である空き巣が昨年と比較すると18件(90.0%)減少している一方、非侵入盗である車上ねらいが29件で、昨年と比較すると25件(625.0%)増加しています。

今後も、地域住民、警察、行政が三位一体となり、犯罪の発生しにくい環境づくりを推進するため、日頃から防犯活動が続けていくことが大切です。

●厚木市内窃盗犯認知件数(各年の3月比較)

	侵入盗							
	令和6年	令和7年		令和8年				
	件数	件数	増減数	増減率	件数	割合	増減数	増減率
空き巣	14	20	6	42.9%	2	8.0%	▲18	▲90.0%
忍込み	2	0	▲2	▲100.0%	1	4.0%	1	0.0%
居空き	1	0	▲1	▲100.0%	1	4.0%	1	0.0%
事務所荒し	1	1	0	0.0%	1	4.0%	0	100.0%
出店荒し	4	1	▲3	▲75.0%	2	8.0%	1	100.0%
学校荒し	0	0	0	0.0%	0	0.0%	0	0.0%
その他	5	6	1	20.0%	18	72.0%	12	200.0%
小計	27	28	1	3.7%	25	100.0%	▲3	▲10.7%

	非侵入盗							
	令和6年	令和7年		令和8年				
	件数	件数	増減数	増減率	件数	割合	増減数	増減率
自動車盗	3	9	6	200.0%	7	2.5%	▲2	▲22.2%
オートバイ盗	26	26	0	0.0%	23	8.3%	▲3	▲11.5%
自転車盗	57	70	13	22.8%	93	33.5%	23	32.9%
ひったくり	0	0	0	0.0%	0	0.0%	0	0.0%
車上ねらい	5	4	▲1	▲20.0%	29	10.4%	25	625.0%
部品ねらい	22	13	▲9	▲40.9%	23	8.3%	10	76.9%
自動販売機荒し	1	2	1	100.0%	3	1.1%	1	50.0%
万引	43	45	2	4.7%	37	13.3%	▲8	▲17.8%
その他	51	59	8	15.7%	63	22.7%	4	6.8%
小計	208	228	20	9.6%	278	100%	50	21.9%

注1 空き巣: 家人等が不在の住宅の屋内に侵入し、金品を窃取すること。
 注2 忍込み: 夜間家人等の就寝時に住宅の屋内に侵入し、金品を窃取すること。
 注3 居空き: 家人等が在宅し、昼寝、食事等をしているすきに住宅の屋内に侵入し、金品を窃取すること。

※ 表の中の増減数・増減率は、前年の件数・率に対するものである。
 ※ 表の中の%表示は、小数第2位で四捨五入している。

合計	235	256	21	8.9%	303		47	18.4%
----	-----	-----	----	------	-----	--	----	-------

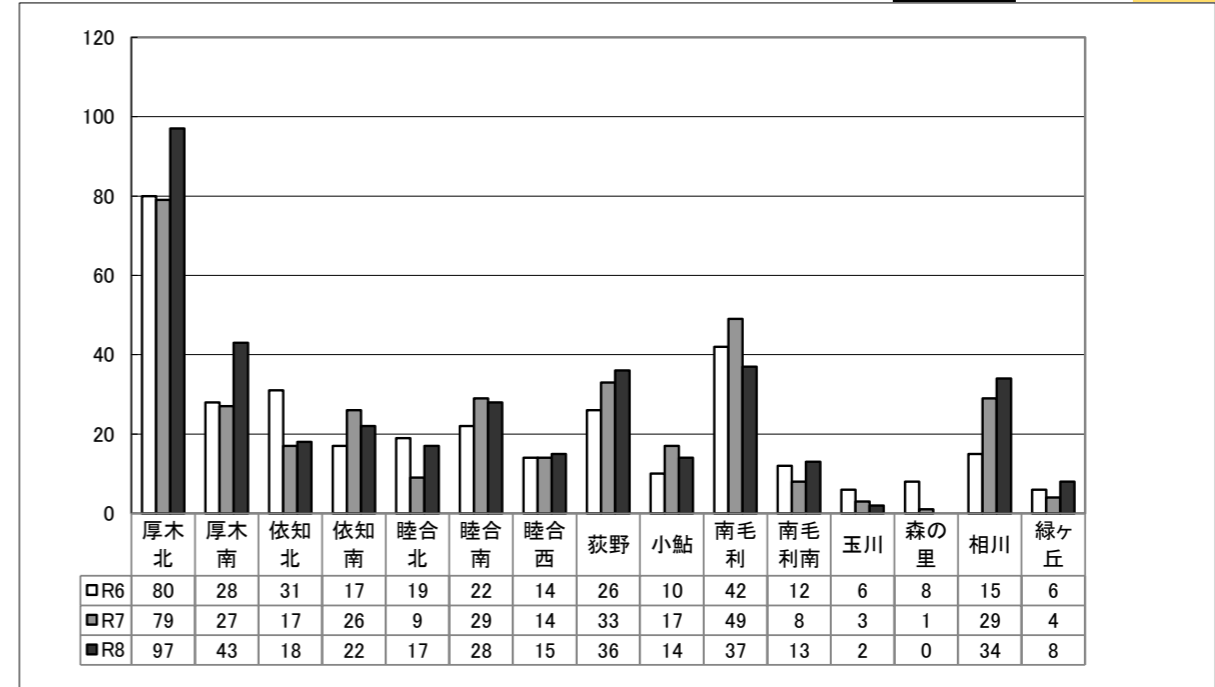
地区別刑法犯認知件数

R6.3 336件
R7.3 345件
R8.3 384件

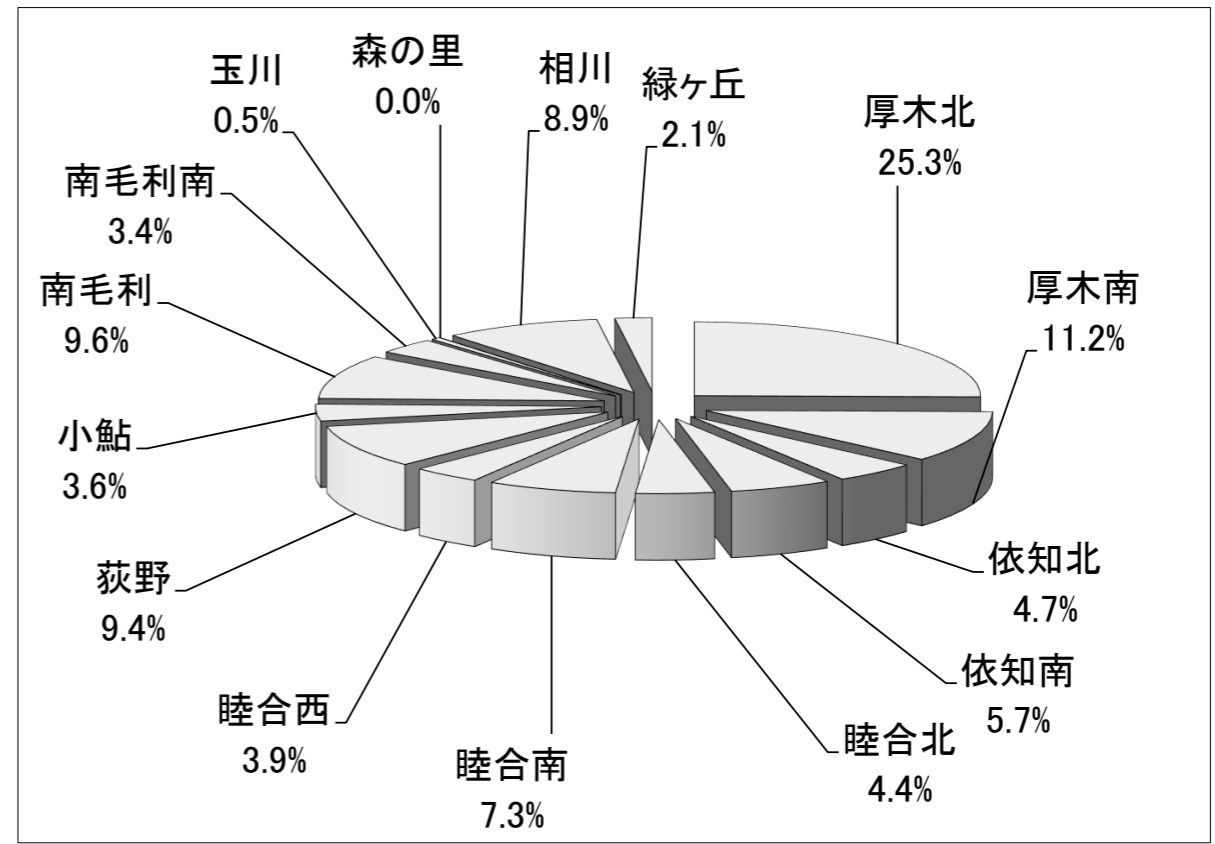
(件数:認知件数)

令和8年3月末現在

地区名		凶悪犯 (殺人・強盗・ 放火他)	粗暴犯 (暴行・傷害・ 脅迫・恐喝)	窃盗犯	知能犯 (詐欺・横領 等・偽造)	風俗犯 (わいせつ)	その他 (占有離脱物 横領他)	合計
厚木北	R8年	1	9	76	4	2	5	97
	R7年	0	7	53	12	1	6	79
	増減	1	2	23	▲8	1	▲1	18
厚木南	R8年	1	4	35	1	1	1	43
	R7年	0	2	21	1	0	3	27
	増減	1	2	14	0	1	▲2	16
依知北	R8年	0	2	15	1	0	0	18
	R7年	1	2	13	1	0	0	17
	増減	▲1	0	2	0	0	0	1
依知南	R8年	1	1	16	2	0	2	22
	R7年	0	4	18	1	0	3	26
	増減	1	▲3	▲2	1	0	▲1	▲4
睦合北	R8年	0	1	15	1	0	0	17
	R7年	0	2	4	0	0	3	9
	増減	0	▲1	11	1	0	▲3	8
睦合南	R8年	0	2	23	0	0	3	28
	R7年	0	1	22	1	0	5	29
	増減	0	1	1	▲1	0	▲2	▲1
睦合西	R8年	0	2	11	1	0	1	15
	R7年	0	1	11	2	0	0	14
	増減	0	1	0	▲1	0	1	1
荻野	R8年	0	1	30	2	0	3	36
	R7年	0	1	26	1	0	5	33
	増減	0	0	4	1	0	▲2	3
小鮎	R8年	0	1	10	2	0	1	14
	R7年	0	2	11	3	0	1	17
	増減	0	▲1	▲1	▲1	0	0	▲3
南毛利	R8年	0	2	29	2	0	4	37
	R7年	0	2	41	3	0	3	49
	増減	0	0	▲12	▲1	0	1	▲12
南毛利南	R8年	0	1	10	0	1	1	13
	R7年	0	0	5	0	1	2	8
	増減	0	1	5	0	0	▲1	5
玉川	R8年	0	0	1	0	0	1	2
	R7年	0	0	3	0	0	0	3
	増減	0	0	▲2	0	0	1	▲1
森の里	R8年	0	0	0	0	0	0	0
	R7年	0	0	1	0	0	0	1
	増減	0	0	▲1	0	0	0	▲1
相川	R8年	0	4	26	2	1	1	34
	R7年	0	0	25	2	0	2	29
	増減	0	4	1	0	1	▲1	5
緑ヶ丘	R8年	0	0	6	1	0	1	8
	R7年	0	1	2	0	0	1	4
	増減	0	▲1	4	1	0	0	4
合計	R8年	3	30	303	19	5	24	384
	R7年	1	25	256	27	2	34	345
	増減	2	5	47	▲8	3	▲10	39



令和8年3月全件数に対する地区別割合



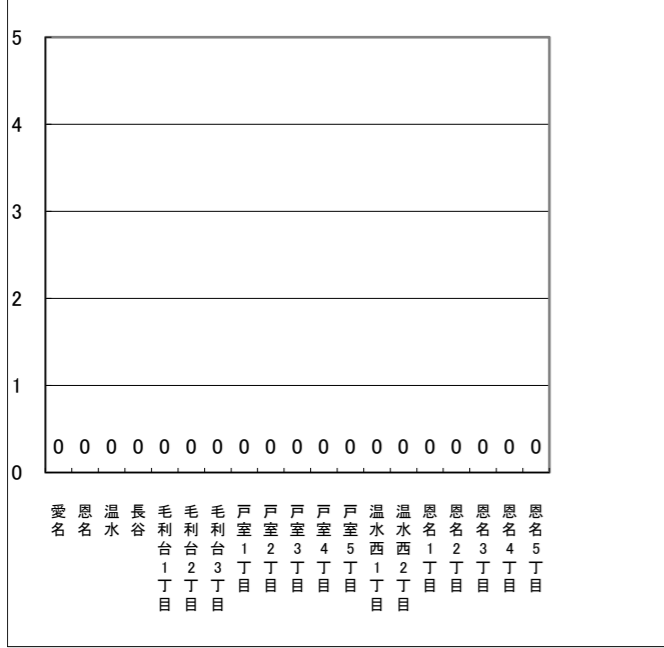
地区別窃盗犯認知件数

令和8年3月末現在

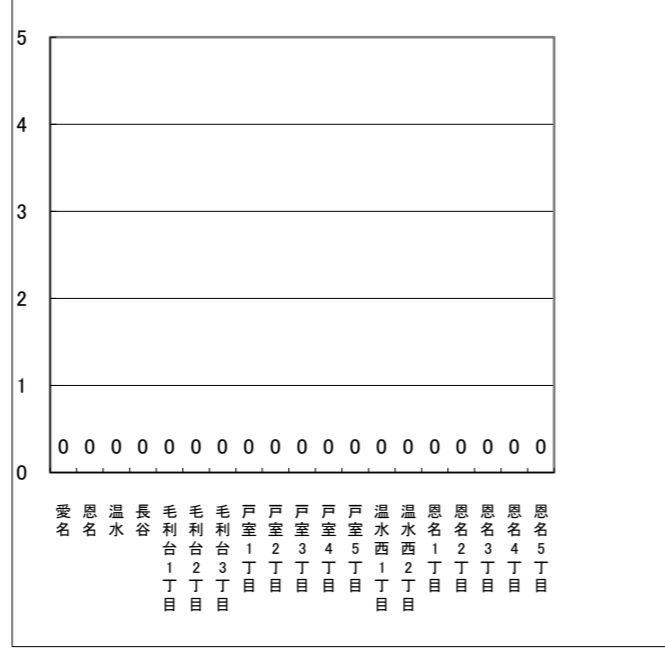
地区名	侵入盗										非侵入盗										合計	
	空き巣	忍込み	居空き	事務所荒し	出店荒し	金庫破り	学校荒し	その他	小計	自動車盗	オートバイ盗	自転車盗	ひったくり	置引き	車上ねらい	部品ねらい	自販機	万引き	その他	小計		
厚木北	R8	0	0	0	0	2	0	0	1	3	0	4	33	0	3	7	5	0	13	8	73	76
	R7	3	0	0	1	0	0	0	0	4	1	3	16	0	2	0	1	1	13	12	49	53
	増減	▲3	0	0	▲1	2	0	0	1	▲1	▲1	1	17	0	1	7	4	▲1	0	▲4	24	23
厚木南	R8	0	0	0	0	0	2	0	0	2	0	3	13	0	0	5	1	0	4	7	33	35
	R7	1	0	0	0	1	0	0	0	2	0	1	7	0	2	1	0	0	7	1	19	21
	増減	▲1	0	0	0	▲1	2	0	0	0	0	2	6	0	▲2	4	1	0	▲3	6	14	14
依知北	R8	0	0	0	0	0	0	0	2	2	0	1	2	0	1	1	0	1	7	13	15	
	R7	0	0	0	0	0	0	0	0	0	0	1	3	0	0	4	0	0	5	13	13	
	増減	0	0	0	0	0	0	0	2	2	0	0	▲1	0	0	1	▲3	0	1	2	0	2
依知南	R8	0	0	0	0	0	0	0	0	0	2	0	2	0	0	1	2	0	1	8	16	16
	R7	7	0	0	0	0	0	0	1	8	2	1	0	0	0	1	0	1	5	10	18	
	増減	▲7	0	0	0	0	0	0	▲1	▲8	0	▲1	2	0	0	1	1	0	0	3	6	▲2
睦合北	R8	0	0	0	0	0	0	0	3	3	0	1	5	0	0	0	0	3	3	12	15	
	R7	1	0	0	0	0	0	0	0	1	0	1	0	0	0	1	0	1	0	3	4	
	増減	▲1	0	0	0	0	0	0	3	2	0	0	5	0	0	0	▲1	0	2	3	9	11
睦合南	R8	0	0	0	0	0	0	0	2	2	1	4	7	0	1	0	3	1	0	4	21	23
	R7	3	0	0	0	0	0	0	1	4	0	2	9	0	0	1	0	1	5	18	22	
	増減	▲3	0	0	0	0	0	0	1	▲2	1	2	▲2	0	1	0	2	1	▲1	▲1	3	1
睦合西	R8	1	0	0	1	0	0	0	1	3	0	1	5	0	0	1	0	0	1	0	8	11
	R7	0	0	0	0	0	0	0	0	0	1	0	5	0	0	0	0	0	1	4	11	11
	増減	1	0	0	1	0	0	0	1	3	▲1	1	0	0	0	1	0	0	0	▲4	▲3	0
荻野	R8	0	0	0	0	0	0	0	1	1	2	5	12	0	1	0	2	1	2	4	29	30
	R7	1	0	0	0	0	0	0	2	3	0	8	8	0	0	1	0	4	2	23	26	
	増減	▲1	0	0	0	0	0	0	▲1	▲2	2	▲3	4	0	1	0	1	1	▲2	2	6	4
小鮎	R8	0	1	0	0	0	0	0	1	2	0	2	3	0	0	0	0	2	0	7	9	
	R7	0	0	0	0	0	0	0	0	0	0	0	2	0	0	1	0	1	7	11	11	
	増減	0	1	0	0	0	0	0	1	2	0	2	1	0	0	▲1	0	1	▲7	▲4	▲2	
南毛利	R8	0	0	1	0	0	0	0	1	2	0	1	3	0	2	2	5	0	9	5	27	29
	R7	4	0	0	0	0	0	0	0	4	5	4	14	0	0	0	0	11	3	37	41	
	増減	▲4	0	1	0	0	0	0	1	▲2	▲5	▲3	▲11	0	2	2	5	0	▲2	2	▲10	▲12
南毛利南	R8	0	0	0	0	0	0	0	1	1	0	0	4	0	1	2	0	1	0	1	9	10
	R7	0	0	0	0	0	0	0	1	1	0	1	2	0	0	0	0	0	1	4	5	
	増減	0	0	0	0	0	0	0	0	0	0	▲1	2	0	1	0	1	0	0	5	5	
玉川	R8	0	0	0	0	0	0	0	0	0	0	0	1	0	0	0	0	0	0	1	1	
	R7	0	0	0	0	0	0	0	1	1	0	0	0	0	0	0	0	0	2	2	3	
	増減	0	0	0	0	0	0	0	▲1	▲1	0	0	1	0	0	0	0	0	▲2	▲1	▲2	
森の里	R8	0	0	0	0	0	0	0	0	0	0	0	0	0	0	0	0	0	0	0	0	
	R7	0	0	0	0	0	0	0	0	0	0	0	0	0	0	0	1	0	0	1	1	
	増減	0	0	0	0	0	0	0	0	0	0	0	0	0	0	0	▲1	0	0	▲1	▲1	
相川	R8	1	0	0	0	0	0	0	3	4	1	0	0	0	10	4	0	1	6	22	26	
	R7	0	0	0	0	0	0	0	0	0	0	4	4	0	2	2	3	0	4	6	25	25
	増減	1	0	0	0	0	0	0	3	4	1	▲4	▲4	0	▲2	8	1	0	▲3	0	▲3	1
緑ヶ丘	R8	0	0	0	0	0	0	0	0	0	1	1	3	0	0	0	0	0	2	7	7	
	R7	0	0	0	0	0	0	0	0	0	0	0	0	0	1	0	0	1	0	2	2	
	増減	0	0	0	0	0	0	0	0	0	1	1	3	0	0	▲1	0	0	▲1	2	5	5
合計	R8	2	1	1	1	2	2	0	16	25	7	23	93	0	8	29	23	3	37	55	278	303
	R7	20	0	0	1	1	0	0	6	28	9	26	70	0	6	4	13	2	45	53	228	256
	増減	▲18	1	1	0	1	2	0	10	▲3	▲2	▲3	23	0	2	25	10	1	▲8	2	50	47

南毛利地区主な窃盗犯字別認知件数

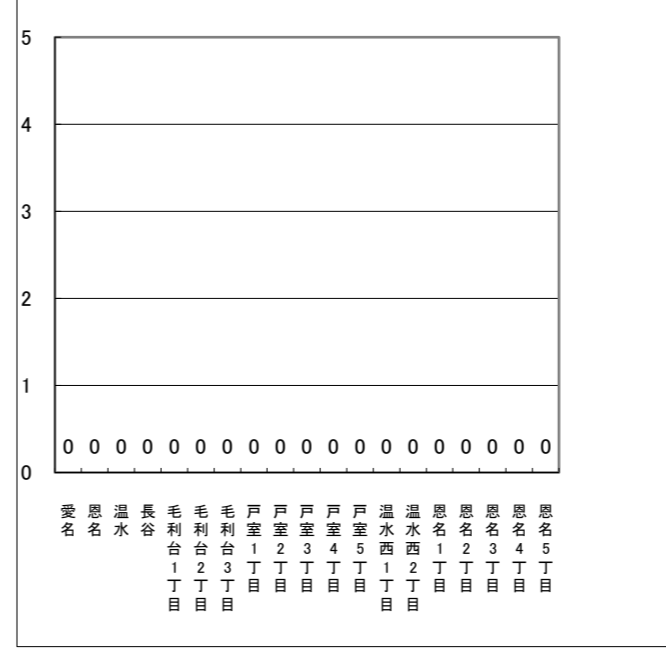
空き巣



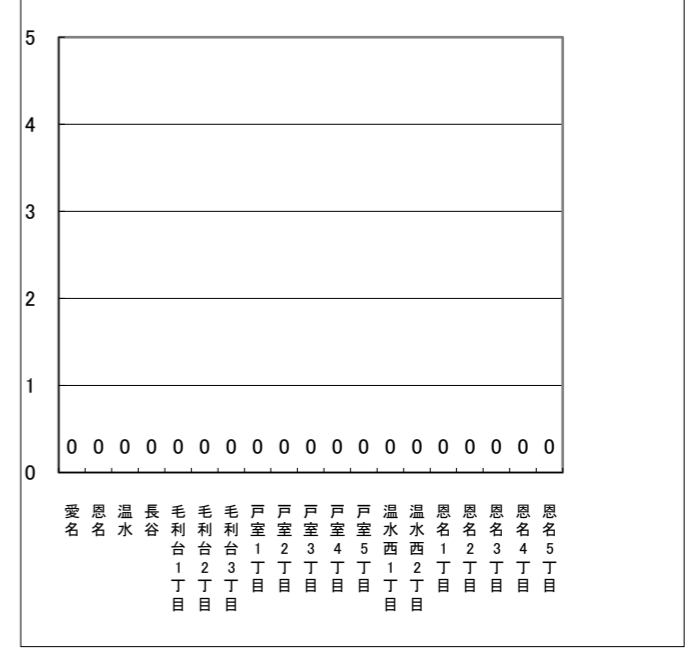
忍込み



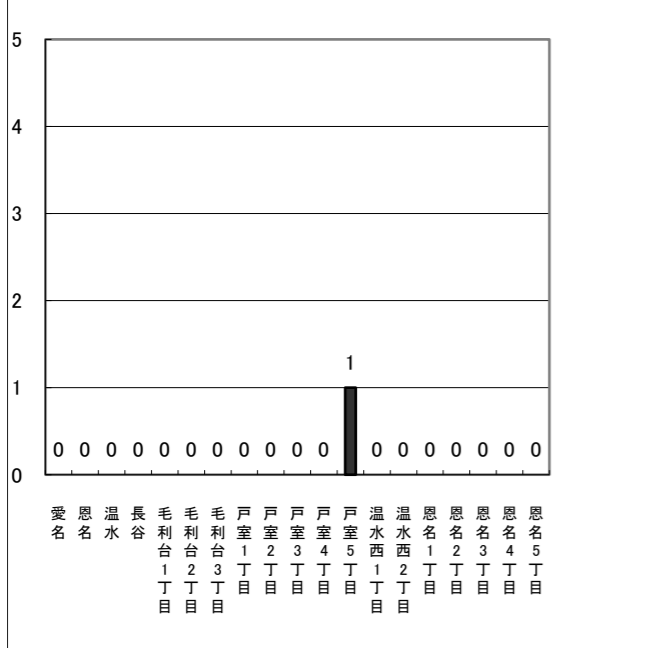
ひったくり



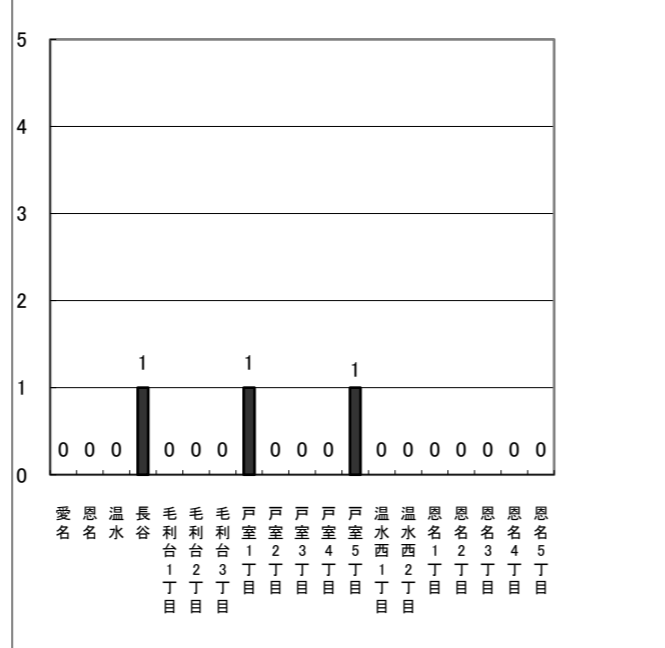
自動車盗



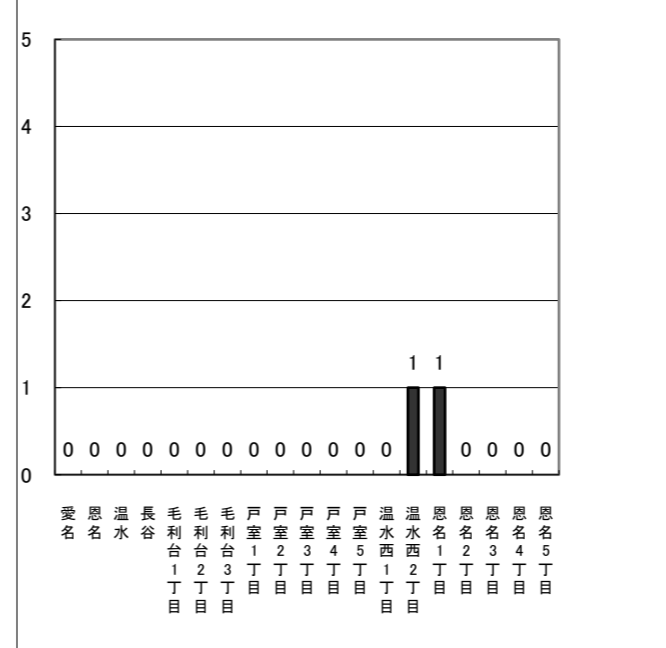
オートバイ盗



自転車盗



車上ねらい



部品ねらい

