

厚木市内刑法犯認知件数(令和8年2月末現在)

厚木市 暮らし交通安全課

●厚木市内刑法犯認知件数(各年の2月比較)

	令和6年		令和7年		令和8年			
	件数	件数	増減数	増減率	件数	割合	増減数	増減率
凶悪犯	1	1	0	0.0%	1	0.4%	0	0.0%
粗暴犯	14	14	0	0.0%	19	7.3%	5	35.7%
窃盗犯	144	178	34	23.6%	202	77.7%	24	13.5%
知能犯	11	17	6	54.5%	14	5.4%	▲3	▲17.6%
風俗犯	2	2	0	0.0%	3	1.2%	1	50.0%
その他	29	28	▲1	▲3.4%	21	8.1%	▲7	▲25.0%
合計	201	240	39	19.4%	260	100.0%	20	8.3%

厚木市内における令和8年2月末現在の犯罪認知件数は260件で、昨年より20件(8.3%)増加しています。全体としては、窃盗犯が202件と全体の77.7%を占めており、その中でも非侵入盗である車上ねらいが17件で、昨年と比較すると13件(325.0%)増加しています。

今後も、地域住民、警察、行政が三位一体となり、犯罪の発生しにくい環境づくりを推進するため、日頃から防犯活動を続けていくことが大切です。

●厚木市内窃盗犯認知件数(各年の2月比較)

	侵入盗							
	令和6年		令和7年		令和8年			
	件数	件数	増減数	増減率	件数	割合	増減数	増減率
空き巣	10	18	8	80.0%	0	0.0%	▲18	▲100.0%
忍込み	2	0	▲2	600.0%	1	5.3%	1	0.0%
居空き	1	0	▲1	0.0%	1	5.3%	1	0.0%
事務所荒し	0	1	1	300.0%	0	0.0%	▲1	▲100.0%
出店荒し	3	1	▲2	0.0%	2	10.5%	1	100.0%
学校荒し	0	0	0	0.0%	0	0.0%	0	0.0%
その他	3	3	0	0.0%	15	78.9%	12	400.0%
小計	19	23	4	21.1%	19	100.0%	▲4	▲17.4%

	非侵入盗							
	令和6年		令和7年		令和8年			
	件数	件数	増減数	増減率	件数	割合	増減数	増減率
自動車盗	1	5	4	400.0%	5	2.7%	0	0.0%
オートバイ盗	16	21	5	31.3%	18	9.8%	▲3	▲14.3%
自転車盗	32	46	14	43.8%	60	32.8%	14	30.4%
ひったくり	0	0	0	0.0%	0	0.0%	0	0.0%
車上ねらい	4	4	0	0.0%	17	9.3%	13	325.0%
部品ねらい	18	8	▲10	▲55.6%	19	10.4%	11	137.5%
自動販売機荒し	1	0	▲1	▲100.0%	1	0.5%	1	0.0%
万引	24	32	8	33.3%	22	12.0%	▲10	▲31.3%
その他	29	39	10	34.5%	41	22.4%	2	5.1%
小計	125	155	30	24.0%	183	100%	28	18.1%

注1 空き巣: 家人等が不在の住宅の屋内に侵入し、金品を窃取すること。
 注2 忍込み: 夜間家人等の就寝時に住宅の屋内に侵入し、金品を窃取すること。
 注3 居空き: 家人等が在宅し、昼寝、食事等をしているすきに住宅の屋内に侵入し、金品を窃取すること。

※ 表の中の増減数・増減率は、前年の件数・率に対するものである。
 ※ 表の中の%表示は、小数第2位で四捨五入している。

合計	144	178	34	23.6%	202		24	13.5%
----	-----	-----	----	-------	-----	--	----	-------

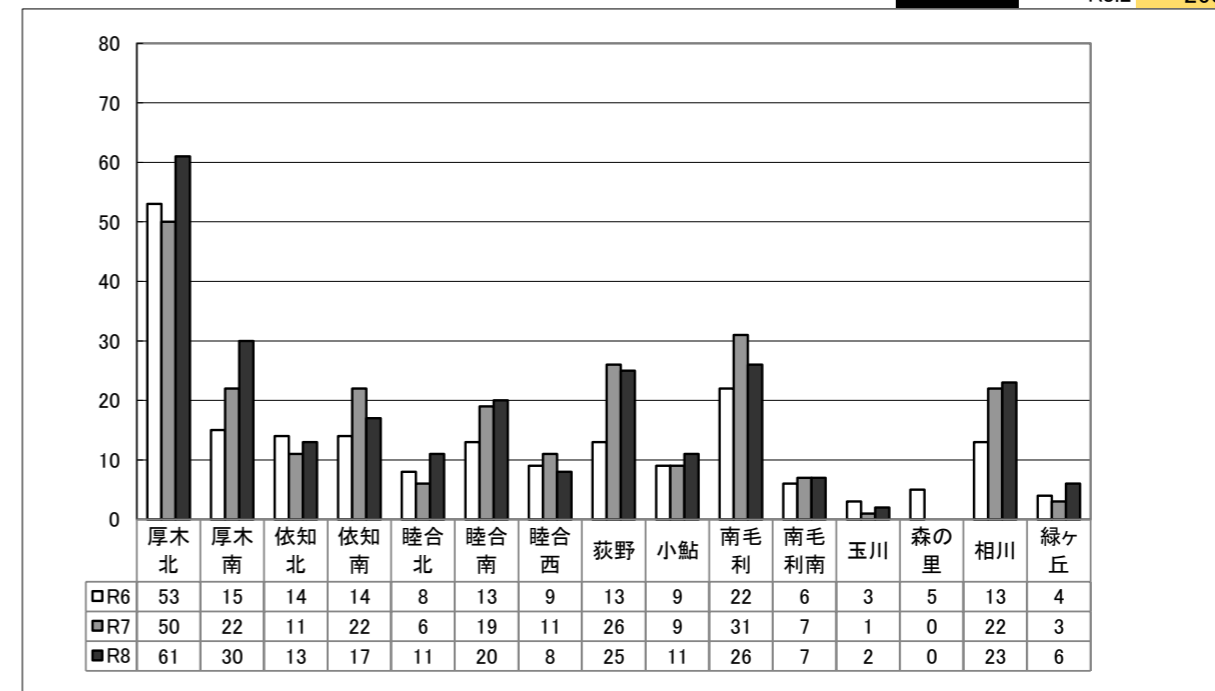
地区別刑法犯認知件数

R6.2 201件
R7.2 240件
R8.2 260件

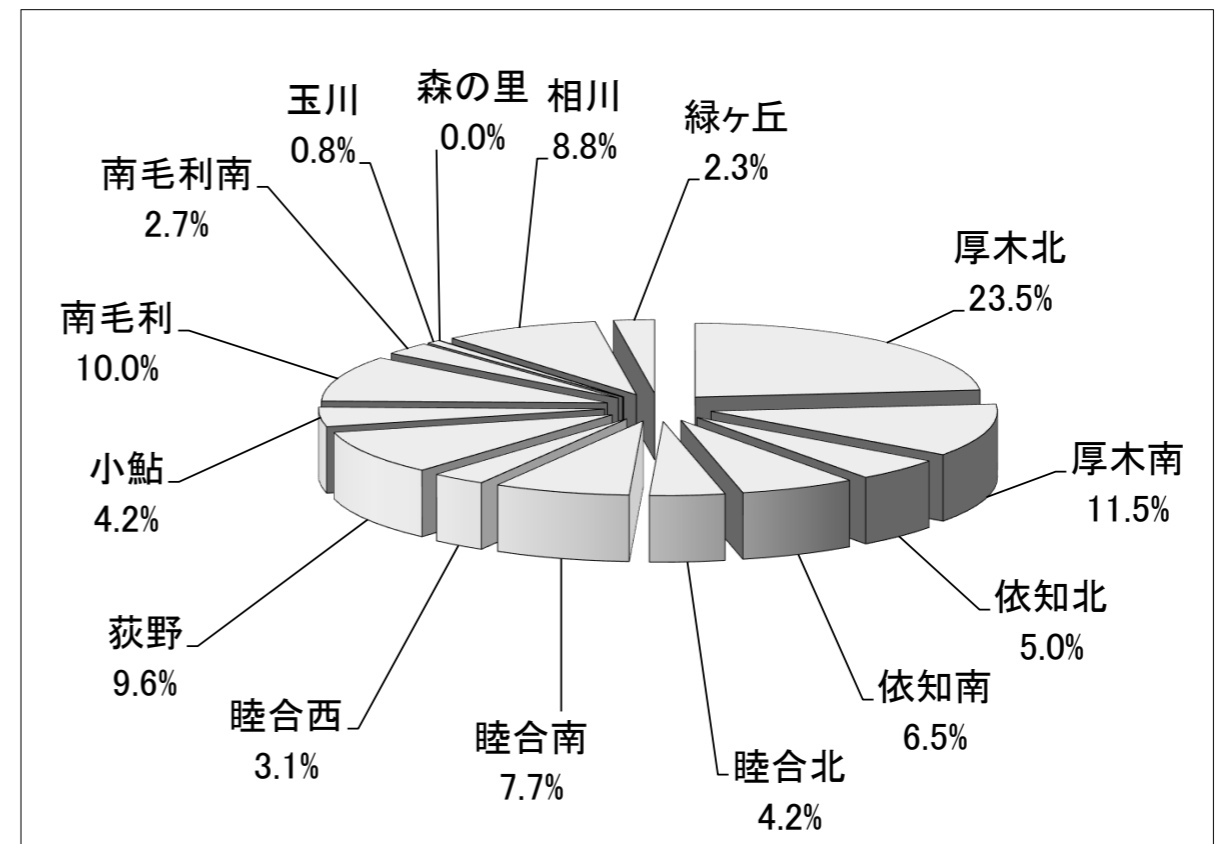
(件数:認知件数)

令和8年2月末現在

地区名		凶悪犯 (殺人・強盗・ 放火他)	粗暴犯 (暴行・傷害・ 脅迫・恐喝)	窃盗犯	知能犯 (詐欺・横領 等・偽造)	風俗犯 (わいせつ)	その他 (占有離脱物 横領他)	合計
厚木北	R8年	0	3	49	4	1	4	61
	R7年	0	4	33	7	1	5	50
	増減	0	▲1	16	▲3	0	▲1	11
厚木南	R8年	0	4	23	1	1	1	30
	R7年	0	2	17	1	0	2	22
	増減	0	2	6	0	1	▲1	8
依知北	R8年	0	0	12	1	0	0	13
	R7年	1	0	9	1	0	0	11
	増減	▲1	0	3	0	0	0	2
依知南	R8年	1	1	12	2	0	1	17
	R7年	0	2	16	1	0	3	22
	増減	1	▲1	▲4	1	0	▲2	▲5
睦合北	R8年	0	1	9	1	0	0	11
	R7年	0	2	2	0	0	2	6
	増減	0	▲1	7	1	0	▲2	5
睦合南	R8年	0	2	15	0	0	3	20
	R7年	0	0	13	1	0	5	19
	増減	0	2	2	▲1	0	▲2	1
睦合西	R8年	0	0	6	1	0	1	8
	R7年	0	0	10	1	0	0	11
	増減	0	0	▲4	0	0	1	▲3
荻野	R8年	0	1	21	0	0	3	25
	R7年	0	0	21	1	0	4	26
	増減	0	1	0	▲1	0	▲1	▲1
小鮎	R8年	0	1	9	0	0	1	11
	R7年	0	1	6	1	0	1	9
	増減	0	0	3	▲1	0	0	2
南毛利	R8年	0	2	19	2	0	3	26
	R7年	0	2	26	1	0	2	31
	増減	0	0	▲7	1	0	1	▲5
南毛利南	R8年	0	1	5	0	0	1	7
	R7年	0	0	5	0	1	1	7
	増減	0	1	0	0	▲1	0	0
玉川	R8年	0	0	1	0	0	1	2
	R7年	0	0	1	0	0	0	1
	増減	0	0	0	0	0	1	1
森の里	R8年	0	0	0	0	0	0	0
	R7年	0	0	0	0	0	0	0
	増減	0	0	0	0	0	0	0
相川	R8年	0	3	16	2	1	1	23
	R7年	0	0	18	2	0	2	22
	増減	0	3	▲2	0	1	▲1	1
緑ヶ丘	R8年	0	0	5	0	0	1	6
	R7年	0	1	1	0	0	1	3
	増減	0	▲1	4	0	0	0	3
合計	R8年	1	19	202	14	3	21	260
	R7年	1	14	178	17	2	28	240
	増減	0	5	24	▲3	1	▲7	20



令和8年2月全件数に対する地区別割合



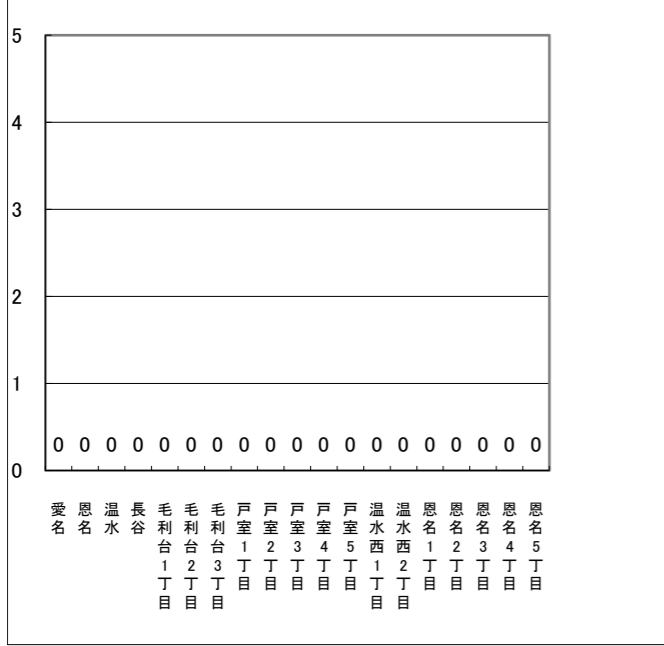
地区別窃盗犯認知件数

令和8年2月末現在

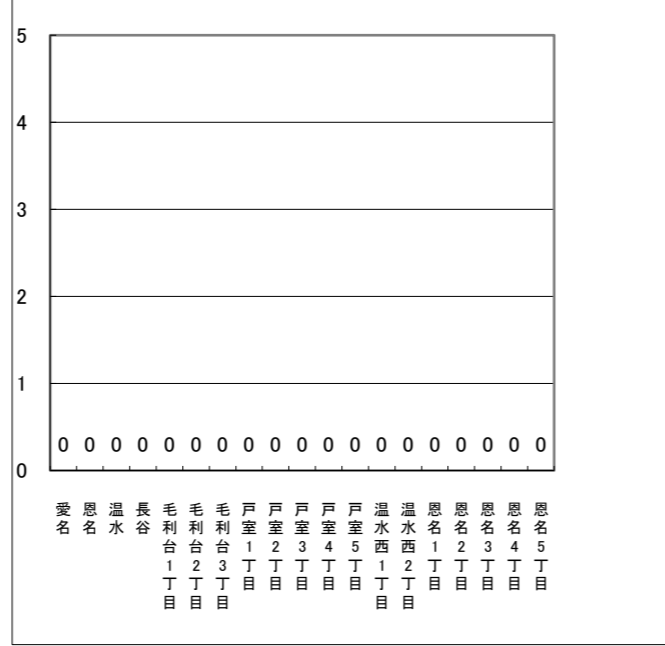
地区名	侵入盗									非侵入盗										合計		
	空き巣	忍込み	居空き	事務所荒し	出店荒し	金庫破り	学校荒し	その他	小計	自動車盗	オートバイ盗	自転車盗	ひったくり	置引き	車上ねらい	部品ねらい	自販機	万引き	その他		小計	
厚木北	R8	0	0	0	0	2	0	0	0	2	0	4	20	0	1	6	4	0	9	3	47	49
	R7	2	0	0	1	0	0	0	0	3	0	2	10	0	1	0	0	0	10	7	30	33
	増減	▲2	0	0	▲1	2	0	0	0	▲1	0	2	10	0	0	6	4	0	▲1	▲4	17	16
厚木南	R8	0	0	0	0	0	2	0	0	2	0	0	10	0	0	2	1	0	3	5	21	23
	R7	1	0	0	0	1	0	0	0	2	0	1	4	0	2	1	0	0	6	1	15	17
	増減	▲1	0	0	0	▲1	2	0	0	0	0	▲1	6	0	▲2	1	1	0	▲3	4	6	6
依知北	R8	0	0	0	0	0	0	0	1	1	0	1	2	0	0	1	1	0	0	6	11	12
	R7	0	0	0	0	0	0	0	0	0	0	0	3	0	0	0	2	0	0	4	9	9
	増減	0	0	0	0	0	0	0	1	1	0	1	▲1	0	0	1	▲1	0	0	2	2	3
依知南	R8	0	0	0	0	0	0	0	0	0	0	0	2	0	0	0	2	0	1	7	12	12
	R7	7	0	0	0	0	0	0	1	8	1	1	0	0	0	0	1	0	1	4	8	16
	増減	▲7	0	0	0	0	0	0	▲1	▲8	▲1	▲1	2	0	0	0	1	0	0	3	4	▲4
睦合北	R8	0	0	0	0	0	0	0	3	3	0	1	3	0	0	0	0	0	0	2	6	9
	R7	0	0	0	0	0	0	0	0	0	0	1	0	0	0	0	1	0	0	0	2	2
	増減	0	0	0	0	0	0	0	3	3	0	0	3	0	0	0	▲1	0	0	2	4	7
睦合南	R8	0	0	0	0	0	0	0	1	1	1	4	2	0	0	0	3	1	0	3	14	15
	R7	3	0	0	0	0	0	0	1	4	0	2	4	0	0	0	0	0	1	2	9	13
	増減	▲3	0	0	0	0	0	0	0	▲3	1	2	▲2	0	0	0	3	1	▲1	1	5	2
睦合西	R8	0	0	0	0	0	0	0	1	1	0	1	3	0	0	1	0	0	0	0	5	6
	R7	0	0	0	0	0	0	0	0	0	1	0	4	0	0	0	0	0	1	4	10	10
	増減	0	0	0	0	0	0	0	1	1	▲1	1	▲1	0	0	1	0	0	▲1	▲4	▲5	▲4
荻野	R8	0	0	0	0	0	0	0	1	1	2	4	7	0	1	0	2	0	1	3	20	21
	R7	1	0	0	0	0	0	0	0	1	0	7	7	0	0	0	1	0	4	1	20	21
	増減	▲1	0	0	0	0	0	0	1	0	2	▲3	0	0	1	0	1	0	▲3	2	0	0
小鮎	R8	0	1	0	0	0	0	0	1	2	1	1	3	0	0	0	0	2	0	7	9	9
	R7	0	0	0	0	0	0	0	0	0	0	0	0	0	0	0	1	0	1	4	6	6
	増減	0	1	0	0	0	0	0	1	2	1	1	3	0	0	0	▲1	0	1	▲4	1	3
南毛利	R8	0	0	1	0	0	0	0	1	2	0	1	2	0	0	2	3	0	6	3	17	19
	R7	4	0	0	0	0	0	0	0	4	3	3	10	0	0	0	0	0	4	2	22	26
	増減	▲4	0	1	0	0	0	0	1	▲2	▲3	▲2	▲8	0	0	2	3	0	2	1	▲5	▲7
南毛利南	R8	0	0	0	0	0	0	0	1	1	0	0	3	0	0	0	0	0	0	1	4	5
	R7	0	0	0	0	0	0	0	1	1	0	1	2	0	0	0	0	0	0	1	4	5
	増減	0	0	0	0	0	0	0	0	0	0	▲1	1	0	0	0	0	0	0	0	0	0
玉川	R8	0	0	0	0	0	0	0	0	0	0	0	1	0	0	0	0	0	0	0	1	1
	R7	0	0	0	0	0	0	0	0	0	0	0	0	0	0	0	0	0	0	1	1	1
	増減	0	0	0	0	0	0	0	0	0	0	0	1	0	0	0	0	0	0	▲1	0	0
森の里	R8	0	0	0	0	0	0	0	0	0	0	0	0	0	0	0	0	0	0	0	0	0
	R7	0	0	0	0	0	0	0	0	0	0	0	0	0	0	0	0	0	0	0	0	0
	増減	0	0	0	0	0	0	0	0	0	0	0	0	0	0	0	0	0	0	0	0	0
相川	R8	0	0	0	0	0	0	0	3	3	1	0	0	0	0	5	3	0	0	4	13	16
	R7	0	0	0	0	0	0	0	0	0	0	3	2	0	0	2	2	0	4	5	18	18
	増減	0	0	0	0	0	0	0	3	3	1	▲3	▲2	0	0	3	1	0	▲4	▲1	▲5	▲2
緑ヶ丘	R8	0	0	0	0	0	0	0	0	0	0	1	2	0	0	0	0	0	0	2	5	5
	R7	0	0	0	0	0	0	0	0	0	0	0	0	0	0	1	0	0	0	0	1	1
	増減	0	0	0	0	0	0	0	0	0	0	1	2	0	0	▲1	0	0	0	2	4	4
合計	R8	0	1	1	0	2	2	0	13	19	5	18	60	0	2	17	19	1	22	39	183	202
	R7	18	0	0	1	1	0	0	3	23	5	21	46	0	3	4	8	0	32	36	155	178
	増減	▲18	1	1	▲1	1	2	0	10	▲4	0	▲3	14	0	▲1	13	11	1	▲10	3	28	24

南毛利地区主な窃盗犯字別認知件数

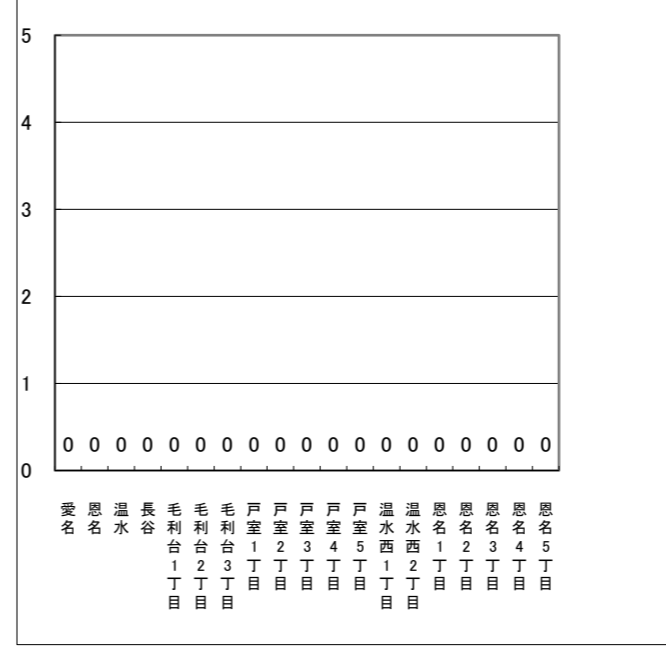
空き巣



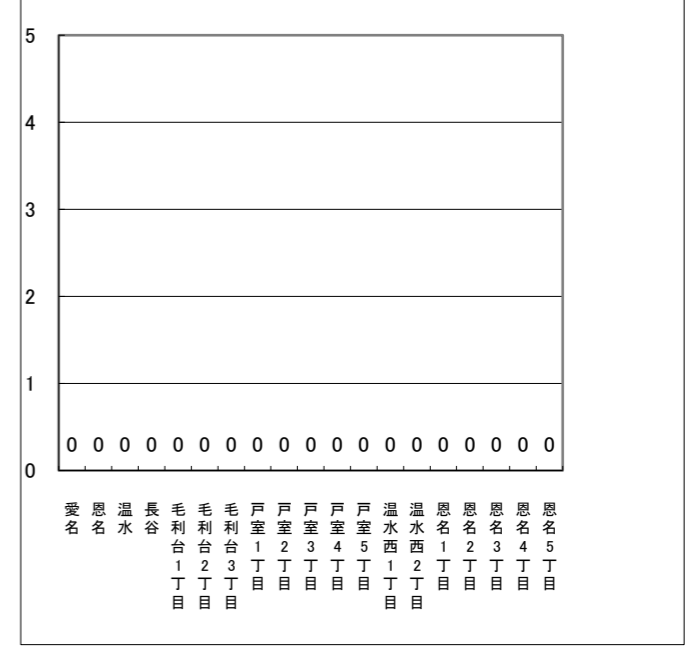
忍込み



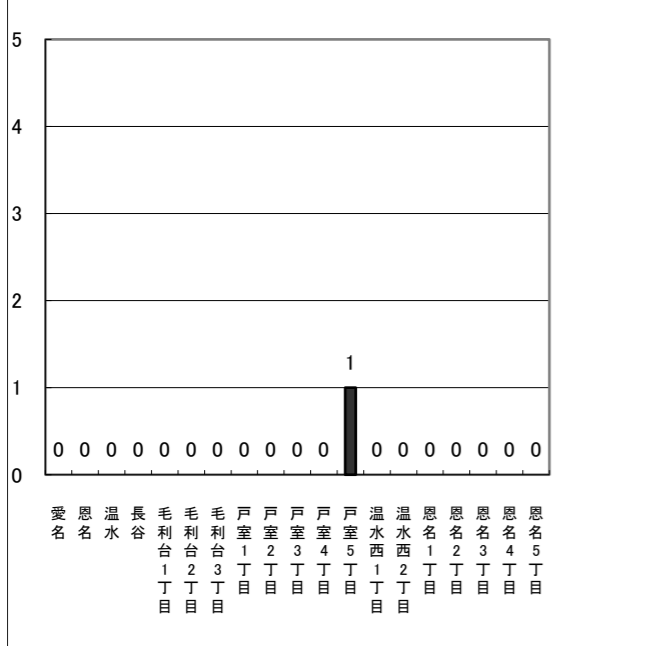
ひったくり



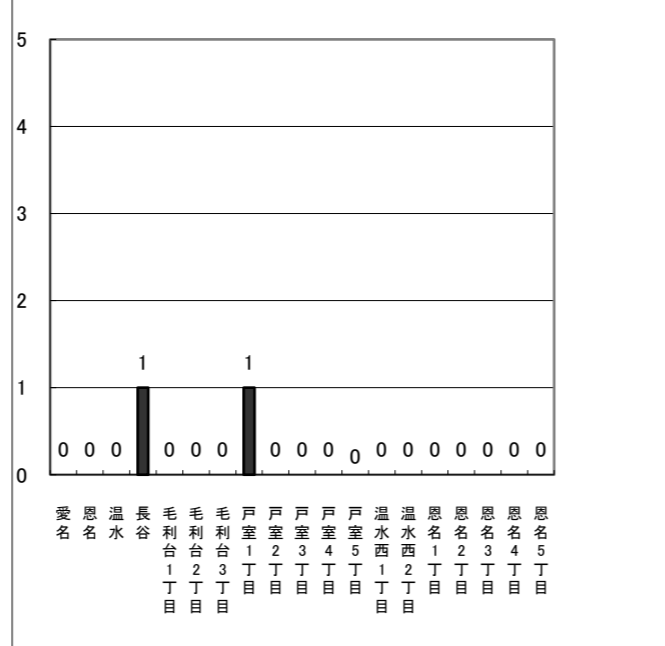
自動車盗



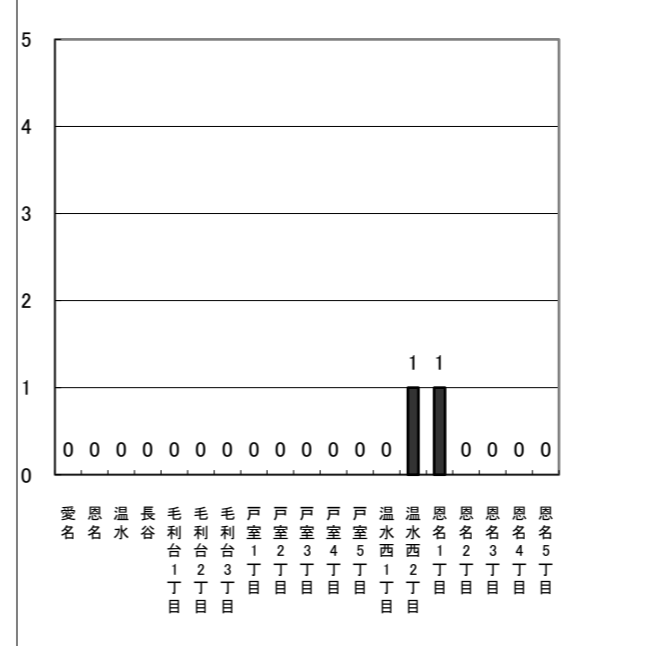
オートバイ盗



自転車盗



車上ねらい



部品ねらい

